

РОССИЙСКИЙ ЗЕРНОВОЙ СОЮЗ

БЮЛЛЕТЕНЬ

№ 12 (428)

Апрель 2014

СОДЕРЖАНИЕ:

График мероприятий	3
XV Международный зерновой раунд	4
Услуга по привлечению финансирования в инвестиционные проекты	9
Глубокая переработка зерна - инвестиционный потенциал России	13
Новости рынка зерна	15
Российская Федерация	15
Украина	21
Беларусь	24
Казахстан	26
Новости мирового рынка зерна	29
Тендеры	33
Торги на Чикагской товарной бирже (CBOT)	35
Индексы Международного совета по зерну (IGC) и динамика мировой торговли	37
Конъюнктура рынка зерна	38
Информация ООО «Про Зерно»	38
Динамика цен по экономическим зонам России	45

Информационный бюллетень выпускается аппаратом Президента РЗС

Воспроизведение и распространение информации, содержащейся в данном издании.

разрешается по согласованию с правообладателем

По вопросам информационного обеспечения

Обращаться по тел.: (495) 607-83-45

**График мероприятий
Российского Зернового Союза
2014 г.**

03 - 05 июня	XV Международный зерновой раунд «Рынок зерна – вчера. сегодня. завтра» Россия. г. Геленджик
11 сентября	XX Международная конференция «Причерноморское зерно и масличные 2014/15» Россия. г. Москва
11 сентября	«2d Grain Dinner» Россия. г. Москва
Ноябрь	VII Международная конференция «Зерно России 2014» Россия
11 декабря	16-е Заседание «Grain Session» Россия. г. Москва. Мин-во с/х РФ

Подробную информацию о предварительной программе.

регистрации и условиях участия в мероприятиях

Вы можете получить по телефонам или электронной почте:

т/ф.: +7 (495) 607-82-85. +7 (499) 975-53-57;

e-mail: rzs@grun.ru. sau@grun.ru



WWW.GRUN.RU



XV Международный зерновой раунд

«Рынок зерна - вчера, сегодня, завтра»

03 – 06 июня 2014 года
г. Геленджик, Краснодарский край



TURKISH
FLOUR INDUSTRIALISTS'
FEDERATION

Турецкая Федерация мукомольной промышленности ([TUSAF](#)) является единственным органом в Турции, который создаёт комплексный прогноз для мучной отрасли, связанный с разработками и будущей стратегией. TUSAF ведёт свою деятельность во всех регионах Турции. Председатель Совета - Эрхан Ёзмен лично примет участие в **XV Международном зерновом раунде «Рынок зерна – вчера, сегодня, завтра»**, который Российский Зерновой Союз при поддержке Министерства сельского хозяйства Российской Федерации, Министерства экономического развития Российской Федерации, Международного Совета по Зерну, Федеральной службы по тарифам, Комитета Государственной Думы по аграрным вопросам, Администрации Краснодарского края, Агропромышленного Союза Кубани проведет **03-06 июня 2014 года (г. Геленджик)**. В Конференции примут участие более **100 турецких компаний**.

В рамках XV Международного зернового раунда «Рынок зерна – вчера, сегодня, завтра» будут рассмотрены проблемы законодательного обеспечения и государственного регулирования функционирования рынка зерна, прогнозы производства, динамики цен и конъюнктуры зернового рынка, использования новых технологий производства, переработки и хранения зерна, развития транспортной и финансовой инфраструктуры. Особое внимание будет уделено проблематике интеграционных процессов на Евразийском пространстве,

развития аграрного сектора в странах Таможенного Союза. Традиционно планируется участие более 800 участников из более, чем 30 стран мира.

Наряду с насыщенной сессионной программой, участникам конференции будут предложены оптимальные условия для деловых переговоров, встреч с партнерами, **презентации своих компаний.**

В рамках XV Международного зернового раунда «Рынок зерна – вчера, сегодня, завтра» будут рассмотрены проблемы законодательного обеспечения и государственного регулирования функционирования рынка зерна, прогнозы производства, динамики цен и конъюнктуры зернового рынка, использования новых технологий производства, переработки и хранения зерна, развития транспортной и финансовой инфраструктуры. Особое внимание будет уделено проблематике интеграционных процессов на Евразийском пространстве, развития аграрного сектора в странах Таможенного Союза. Традиционно планируется участие более 800 участников из более, чем 30 стран мира.

Регистрационный взнос для одного участника:

При оплате регистрационного взноса до «16» мая 2014 г.

<i>Валюта</i>	<i>Стоимость для 1 участника</i>	<i>Стоимость для 1 участника – члена РЗС (скидка 20%)*</i>	<i>Стоимость для 1 участника при условии участия 2-х и более представителей от одной компании (скидка 15%)*</i>
<i>Рубли</i>	43 000	34 400	36 550
<i>USD</i>	1 305	1 044	1 110
<i>EUR</i>	974	780	828

Генеральный спонсор:



Спонсоры:



**ЩЕЛКОВО
АГРОХИМ**



Перечень рекламных услуг XV Международного Зернового Раунда.

1. Презентация Вашей компании на площадке проведения мероприятия *new!!!*

Включает в себя: предоставление ноут бука для презентаций. экрана. проектора. звуковой системы.

Продолжительность презентации не более 20 минут:

03 июня с 17.00 – 20.00 во время приветственного коктейля в зоне делового общения;

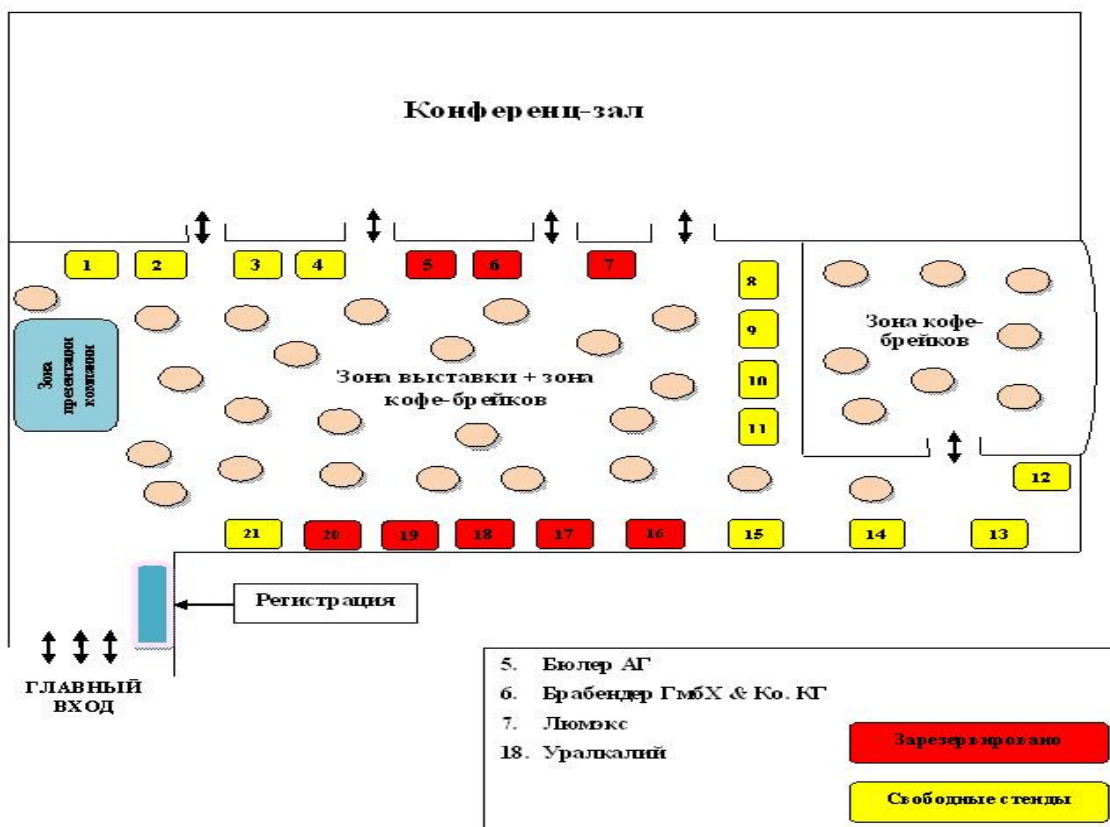
04 июня – во время кофе-брейка в зоне делового общения;

05 июня – во время кофе-брейка в зоне делового общения.

Стоимость пакета		
RUR	EUR	USD
80000	2000	2700

2. Размещение экспоместа в холле перед конференц-залом (стол. стулья. возможно размещение мобильного стенда. подключение интернет. подвод электричества)

Стоимость пакета		
RUR	EUR	USD
120000	3000	4000



3. Размещение рекламы в каталоге конференции

Каталог будет вручен каждому участнику мероприятия.
Формат каталога – А 4, полноцвет. Язык каталога – русский/английский.
Тираж: 1000 экземпляров.

Рекламная информация может быть представлена в виде рекламного блока или рекламной статьи.

Целевая аудитория:

- Агрохолдинги
- Сельхозпроизводители
- Переработчики зерновых
- Поставщики оборудования и МТР для зерновой отрасли
- Представители транспортно-экспедиционных и сюрвейерских компаний
- Банки, инвестиционные и страховые компании
- Отраслевые организации
- Экспортеры/импортеры зерновых

Реклама в каталоге

Часть блока	Размер блока	Стоимость		
		RUR	EUR	USD
1/1	210 x 297	14100	353	470

** Обязательный отступ от края до текста или других информационных объектов - 15 мм со всех сторон*

Требования к рекламным блокам!

1. Готовый рекламный блок принимается в форматах:
 - TIFF (300 dpi, растровая графика);
 - AI (Adobe Illustrator, векторная графика);
 - CDR (Corel Draw, векторная графика);
 - EPS с разрешением 250-300 dpi (в реальном размере) в цветовой модели CMYK;
 - Шрифты преобразованы в кривые.
2. Обязательно учитывать указанные размеры рекламного блока

Подробную информацию Вы можете получить по телефонам или электронной почте:

т./ф.: +7 (495) 607-82-85. +7 (499) 975-53-57;

e-mail: rgu@grun.ru sau@grun.ru

ИНФОРМАЦИОННО-КОНСУЛЬТАЦИОННЫЙ ЦЕНТР РЗС

КРЕДИТОВАНИЕ. ФИНАНСИРОВАНИЕ

Экспортно-Импортных операций
Инвестиционных проектов
Развития бизнеса

СОПРОВОЖДЕНИЕ ИНВЕСТ-ПРОЕКТОВ

ЛИЗИНГ. СТРАХОВАНИЕ. ОЦЕНКА

Наш опыт и налаженные связи с российскими и зарубежными финансовыми институтами и фондами позволяют привлекать необходимые механизмы и профильных инвесторов для реализации многих проектов.

В перечень наших возможностей традиционно входят проекты в области производства и переработки сельскохозяйственной продукции и, конечно же, мы с удовольствием рассмотрим интересные проекты по следующим направлениям:



- Добыча полезных ископаемых.
- Индустрия строительных материалов.
- Информационные системы и услуги.
- Металлургия и машиностроение.
- Недвижимость, гостиничный и рекреационный бизнес.
- Нефтепереработка и нефтехимия.
- Переработка сельхоз. продукции. Пищевая и легкая промышленность.

- Предприятия ЖКХ.
- Обеспечение электронной, промышленной и солнечной энергетики.
- Расширение торговой сети.
- Транспортная инфраструктура.
- Упаковочная промышленность.
- Фарма и биотехнологические производства.
- Энергетика и др.

Информационно-Консультационный Центр РЗС

+7 (495) 607-83-79 ikc@grun.ru

WWW.GRUN.RU/IKC



Эксклюзивный лизинг на технику

NEW HOLLAND и CASE

Состав Партнеров Информационно-Консультационного Центра РЗС (**ИКЦ РЗС**) пополнила группа компаний "**CNH Capital**".

"**CNH Capital**"* – лизинговая компания, предлагающая эксклюзивные финансовые решения покупателям техники **CASE** и **New Holland (CNH)**.

Высокое качество услуг, специальные условия и максимальная лояльность к клиентам, позволили компании **CNH Capital** стать надежным партнером для покупателей известных брендов во всем мире.

За 2013 год Клиентами **CNH Capital** стали более 200 лизингополучателей, многие из них обращались за финансированием повторно.

В рамках сотрудничества с ИКЦ РЗС запланирована разработка новых финансовых продуктов, внедрение которых позволит сделать приобретение сельхозтехники более доступным.

Дополнительную информацию можно получить обратившись в **ИКЦ РЗС** (www.grun.ru/ikc . +7 499 975 23 70. ikc@grun.ru) или к Дилерам **CASE** и **New Holland** в вашем регионе.

**Бренд «CNH Capital» в России представлен ООО «ДеЛаге Ланден Лизинг».*



WWW.GRUN.RU

**«Комбайн New Holland CX6090 на специальных условиях:
Финансирование в рублях под 8,75% годовых
Обращайтесь к Вашим Дилерам New Holland»**



Закажите Комбайн CX6090 у своего Дилера:

Научно-технический центр (Ставрополь): 8-800-1005-805
Агро-Мастер (Омск): +7(3812)55-15-17
Росагросервис (Уфа): +7(347)276-46-09
СпецТрансИнжиниринг (Самара): +7(846)996-24-27
АгроФлагман (Новосибирск): +7(383)293-18-16

ПРАЙМ Машинери (Химки): +7(495)221-35-39
Супертехника (Ростов-на-Дону): +7 (863)219-22-54
АГРО-ТОН (Московск. обл.) +7(495)580-63-73
Агро-Инвест (Тюмень): +7 (3452)49-07-74



- Финансирование предоставляется Компанией CNH Capital (ООО «Делеге Ланден Лизинг»)
- Ставка 8,75% годовых рассчитана для финансирования на срок 4 года, и аванс 20%
- Количество машин ограничено, срок действия программы до 31.03.2014



WWW.GRUN.RU

РОССИЙСКИЙ ЗЕРНОВОЙ СОЮЗ

Бюллетень №12



**ЭКСКЛЮЗИВНОЕ ПРЕДЛОЖЕНИЕ ОТ ПАРТНЕРА
РОССИЙСКОГО ЗЕРНОВОГО СОЮЗА
"CNH CAPITAL"
ФИНАНСИРОВАНИЕ ТРАКТОРОВ
NEW HOLLAND СЕРИИ Т8 НА СПЕЦИАЛЬНЫХ УСЛОВИЯХ¹
САМОЕ ВЫГОДНОЕ ПРЕДЛОЖЕНИЕ ЭТОЙ ВЕСНЫ**

Любой трактор серии Т8 может быть профинансирован по одной из специальных программ ²



T8.330



T8.360



T8.390

Для тех, кто к новому сезону ищет возможности увеличить парк техники или заменить устаревшую. производитель New Holland и CNH Capital подготовили специальные финансовые предложения.

Воспользуйтесь сегодня одной из двух лизинговых программ и приобретайте **мощный. экономичный. маневренный. надежный и удобный** в эксплуатации трактор на **выгодных для Вас условиях.**

I. Программа «Субсидированный лизинг»

- Финансирование под 9% годовых в Рублях³
- Аванс по программе: от 15% стоимости трактора
- Срок Финансирования: от 12 до 60 месяцев

II. Программа «Льготный период»

- Льготные платежи в течение первых 6-ти месяцев
- Аванс по программе: от 15% стоимости трактора
- Срок Финансирования: от 12 до 48 месяцев
- Ежемесячный платеж: от 100 000 тысяч рублей первые 6 месяцев

КОЛИЧЕСТВО МАШИН ПО АКЦИИ ОГРАНИЧЕНО!
Узнавайте подробные условия финансирования у официального дилера New Holland в вашем регионе или в Российском Зерновом Союзе.

¹ Финансирование предоставляется ООО «ДЛЛ Лизинг»

² Необходимо получить Одобрение Кредитного Комитета ООО «ДЛЛ Лизинг»

³ Расчетная ставка годовых (эквивалентная банковской ставке), на примере проекта сроком финансирования 4 года и авансовым платежом 20%.

Глубокая переработка зерна - инвестиционный потенциал России

РЗС подготовил отчёт об исследовании – «Глубокая переработка зерна – инвестиционный потенциал России».

Исследование проводилось в течение нескольких месяцев и охватило мировой опыт производства продукции глубокой переработки и ее практического применения в крупнейших странах мира.

Справка. На горизонте ближайших десяти лет при дальнейшей модернизации зернового хозяйства России рост внутреннего потребления и увеличение экспорта не будут успевать за темпами прироста производства зерновых культур. На фоне многолетнего структурного кризиса российской зернопереработки, имеющей устойчивый переизбыток производственных мощностей, существует объективная необходимость дальнейшего развития технологической цепочки. - глубокой переработки зерна (ГПЗ).

Внедрение ГПЗ даст толчок развитию отрасли промышленной биотехнологии и повышению инвестиционной капитализации (проекты оцениваются до 200 млн. Евро).

Развитие в России ГПЗ позволит производить высокотехнологичные продукты, спрос на которые устойчиво растет как на внутреннем, так и на мировом: высокобелковые кормовые добавки, кормовые дрожжи, кукурузный и пшеничный глютен, модифицированные крахмалы, глюкозо-фруктозные сиропы, заменители сахара, кристаллическая глюкоза, аминокислоты и органические кислоты.

Цель исследования – оценить практическую необходимость развития отрасли глубокой переработки зерна (ГПЗ) в России, перспективы инвестиционной привлекательности и экономическое обоснование реализации такого рода проектов.

Следующий этап - специалисты РЗС прорабатывают конкретные рекомендации для потенциальных инвесторов по реализации проектов ГПЗ с учетом региональной и продуктовой специфики.

В результирующем документе проработаны вопросы по направлениям:

- Перспективы развития ситуации в сегменте мирового и российского рынка ГПЗ.
- SWOT анализ привлекательности инвестиций в ГПЗ.
- Анализ конкурентной среды на рынке ГПЗ и ключевые факторы успеха.
- Правильный выбор сегмента рынка. базовой технологии и компании-поставщика.
- Оптимальный выбор места дислокации объекта как с точки зрения доступности зернового сырья. так и - готовности местной инфраструктуры.
- Доступ к "дешевому" финансированию.
- Стратегические альтернативы инвестирования в ГПЗ.
- Статистические данные.
- Россия. Производство основных видов продукции в натуральном выражении в 1997-2012 гг.
- Мировой импорт и экспорт за 1997-2011 гг. по товарным позициям: лизин. инулин. лимонная и аскорбиновая кислота. клейковина. крахмал пшеничный. кукурузный. картофельный. маниоковый. глутамат натрия. декстрины и прочие модифицированные крахмалы. глюкоза и сироп глюкозы.
- Основные мировые экспортеры и импортеры по этим видам продукции.

Партнерство - заинтересованные организации приглашаются к сотрудничеству.

- **Для заказа разработанного документа и исследовательских работ** просьба обращаться к Директору информационно-аналитического департамента Булавину Рудольфу Евгеньевичу.

Тел.+7 499 975 26 16.

e-mail: bulavin@grun.ru

НОВОСТИ РЫНКА ЗЕРНА **Российская Федерация**

Читайте актуальные новости зернового рынка на странице Дайджест РЗС

<http://www.grun.ru/informatsiya/daydzhest/>

Оперативный анализ последних новостей и прогноз конъюнктуры российского рынка зерна читайте в новом продукте РЗС Adhocgrain

http://www.grun.ru/analytics/ad_hoc_grain/

3 апреля. Франция поборется с Россией и Украиной за египетский рынок.

Французским экспортерам необходимо укреплять свое влияние на египетском рынке частных закупок пшеницы, заявило Французское экспортное лобби.

Египет ежегодно импортирует около 10 млн т пшеницы, из которых 5-5,5 млн т приходится на госзакупки через GASC, а остальное - на частные закупки. При этом в следующем сезоне новое правительство Египта намерено сократить импорт через GASC на 1-1,5 млн т в связи с изменениями в госпрограмме субсидирования хлеба, передает «СовЭкон».

Франция – постоянный участник тендеров GASC, но для частных закупщиков пшеницу практически не поставляет, на этом рынке преобладают Россия и Украина. «Для французского экспорта здесь много возможностей. Я регулярно получаю запросы от покупателей, заинтересованных во французской пшенице, но вынужден им отвечать, что для частных закупок она недоступна», - заявил глава каирского офиса France Export Cereales Roland Guiragossian. По его оценке, французская пшеница удовлетворяет требованиям к качеству для 60% частного мукомольного сектора Египта. В качестве путей расширения участия Франции на египетском рынке частных закупок пшеницы г-н Guiragossian называет развитие партнерских отношений с египетскими импортерами и мукомолами либо создание в Египте зернохранилищ специально для французской пшеницы.

В прошлом году экспорт французской пшеницы был существенно затруднен в связи со снижением предельно допустимой влажности зерна с 13,5% до 13%, однако новый министр по поставкам Египта Khaled Hanafi заявил, что данное решение может быть пересмотрено.

Крестьянские ведомости

2 апреля. В Липецкой области приступили к севу ранних яровых

Аграрии четырех районов Липецкой области приступили к севу ранних яровых культур. В целом по области завершается подкормка озимых. Об этом 1 апреля сообщил начальник управления сельского хозяйства региона Олег Долгих, передает пресс-служба правительства области.

По его словам, необычно ранние сроки начала весенних полевых работ объясняются короткой малоснежной зимой и обильной на дожди осенью прошлого года. «Из почвы частично были вымыты удобрения, поэтому план весенних полевых работ был скорректирован. Состояние посевов озимых хорошее и удовлетворительное. Потребность хозяйств в минеральных удобрениях полностью удовлетворена», – рассказал начальник управления.

В т.г. в регионе намечено почти на 80 тыс. га увеличить посевы яровых зерновых – до 491,8 тыс. га. Общую посевную площадь планируется довести до 1,294 млн. га, при этом посевы зерновой и зернобобовой группы – до 773,7 тыс. га. Технические культуры будут размещены на 373,1 тыс. га, в т.ч. посевы сахарной свеклы займут 88,7 тыс. га, подсолнечника – 150,4 тыс. га, рапса – 63,4 тыс. га. Сев кормовых культур планируется выполнить на 89,3 тыс. га.

Валовой сбор зерна в области ожидается в объеме не менее 2,2 млн. тонн, в т.ч. 450-500 тыс. тонн кукурузы. Минимум в производстве сахарной свеклы определен на уровне 3,2 млн. тонн.

Липецкая газета.

2 апреля. Воронежская область планирует засеять зерновыми около 2 млн. га земли

Губернатор Воронежской области Алексей Гордеев ознакомился с ходом проведения весенне-полевых работ в Эртильском районе, передает пресс-служба областного правительства.

В текущем году в Эртильском районе планируется засеять почти 50 тысяч гектаров зерновых и зернобобовых культур, около 20 тысяч тонн подсолнечника, три тысячи тонн картофеля и других овощей.

По словам главы региона, всего в области планируется засеять около 2 млн гектаров земли. Губернатор указал на необходимость проведения всех сезонных работ в оптимальные сроки и напомнил, что Воронежская область должна войти в число аграрных регионов-доноров.

– Очень важно, чтобы мы были с хлебом. Когда есть в избытке зерно, более устойчиво работает животноводство. Мы все сделаем для того, чтобы в этом году подтвердить статус Воронежской области, как региона-донора. Для этого нам нужно обеспечить зерном не только себя, но и реализовать часть урожая на крупных рынках России, – заявил Алексей Гордеев.

IDK.Эксперт

1 апреля. РФ: О некоторых итогах работы Белгородского филиала ФГБУ «Центр оценки качества зерна»

В период с 24 по 28 марта специалистами Белгородского филиала ФГБУ «Центр оценки качества зерна» проанализировано 28348,33 тонны зерна и продуктов его переработки, в том числе:



- 24315,70 тонн - с выдачей 60 протоколов испытаний (649 шт. с начала года);
- 4032,63 тонны при подтверждении соответствия качества и безопасности с выдачей 80 сертификатов качества (1201 шт. с начала года), из них:
 - 2374,29 тонны для внутреннего рынка,
 - 1471,25 тонн для отгрузки на экспорт,
 - 187,09 тонны, поступивших по импорту

В рамках мониторинговых исследований, проводившихся в соответствии с приказом Федеральной службы по ветеринарному и фитосанитарному надзору, были проведены исследования в 10 пробах пшеницы от партий общей массой 119,2 тонны, в которых была выявлена нестандартная продукция. Так, в 4-х пробах пшеницы кормовой было установлено несоответствие требованиям нормативных документов по показателям безопасности: «запах, зараженность вредителями».

ФБГУ «Центр оценки качества зерна»

1 апреля. Яровой сев на 31 марта. Оперативные данные

По состоянию на 31 марта 2014 года по Российской Федерации озимых зерновых культур подкормлено на площади 6,1 млн. га (41,4% к площади сева) или на 1,1 млн. га больше аналогичной даты 2013 года.

В Южном федеральном округе озимые зерновые культуры подкормлены - на 3,0 млн. га (59,9% к площади сева).

В Северо-Кавказском федеральном округе озимые зерновые культуры - на 1,1 млн. га (52,5% к площади сева).

В Центральном федеральном округе озимые зерновые культуры - на 1,9 млн. га (63,0% к площади сева) или на 1,5 млн. га больше аналогичной даты 2013 года.

В Чувашской Республике подкормлено 3,9 тыс. га, в Приморском крае – 0,8 тыс. га озимых зерновых культур.

Яровой сев в Российской Федерации проведен на площади 1,1 млн. га (2,1% к прогнозу) или на 602,0 тыс. га больше аналогичной даты 2013 года.

В том числе яровые зерновые культуры посеяны на площади 913,9 тыс. га (2,9% к прогнозу) или на 542,6 тыс. га больше аналогичной даты 2013 года.

В Южном федеральном округе яровой сев проведен на площади 425,6 тыс. га (6,7% к прогнозу) или на 176,0 тыс. га больше 2013 года.

В Северо-Кавказском федеральном округе – 289,4 тыс. га (17,8% к прогнозу) или на 7,2 тыс. га больше 2013 года.

В Центральном федеральном округе – 414,7 тыс. га (4,4% к прогнозу).

В Приморском и в Хабаровском краях – 2,2 тыс. га (0,6% к прогнозу) и 0,6 тыс. га (0,9% к прогнозу) соответственно, и в Калининградской области – 1,3 тыс. га (1,5% к прогнозу).

Краснодарский край, Курская и Белгородская области приступили к севу сахарной свеклы, в целом посеяно 70,2 тыс. га (7,6% к прогнозу) или на 65,5 тыс. га больше аналогичной даты 2013 года.



Также в Краснодарском крае приступили к севу подсолнечника на зерно, посеяно 5,6 тыс. га (1,3% к прогнозу).

Сельхозтоваропроизводители Курской области приступили к севу ярового рапса, посеяно 1,0 тыс. га.

В отдельных регионах Южного и Северо-Кавказского федеральных округов приступили к посадке раннего картофеля и севу овощей.

Минсельхоз РФ

1 апреля. В январе-марте ОАО "РЖД" отгрузило 3,6 млн. тонн зерна

По оперативной информации, объемы погрузки зерна на сети ОАО "Российские железные дороги" в январе-марте 2014 г. составили 3,6 млн. тонн, что на 50,9% превышает показатель аналогичного периода прошлого года. Об этом 1 апреля сообщила пресс-служба компании.

Рост объемов погрузки химических и минеральных удобрений в отчетный период составил 11,3% - до 13 млн тонн.

В целом по итогам первых трех месяцев т.г. погрузка грузов на сети РЖД составила 293,9 млн. тонн, что соответствует показателю аналогичного периода прошлого года.

РЖД

1 апреля. Новороссийск: мартовский экспорт пшеницы - самый большой за 5 месяцев

За март 2014г. через НМТП, по данным компании ТРАНСАГЕНТ, на экспорт было отгружено 844,725 тыс. тонн зерна, что на 23,5% превосходит показатель февраля.

В том числе было отгружено 596,157 тыс. тонн пшеницы и 248,568 тыс. тонн кукурузы.

Мартовский объем экспорта пшеницы через Новороссийск является самым большим с октября 2013г. Свыше 50% пшеницы было отправлено в Египет, главным образом, по линии GASC во исполнение тендерных контрактов. Кроме того, российская пшеница была отгружена в Марокко, Судан, Йемен, Ливию, Мексику и Сенегал.

По уже приятной традиции самые большие объемы кукурузы были отгружены в Южную Корею (почти 65%). Также российская кукуруза отправилась по таким редким для нее адресам, как Германия и Нидерланды.

Зерно Он-Лайн

1 апреля. Посевная кампания набирает обороты в Курской области

В регионе набирает обороты посевная кампания. Ранние яровые зерновые культуры посеяны уже на площади 148 тыс. га, что составляет 41 процент от запланированных площадей. Земледельцы Беловского района полностью справились с поставленной задачей, закончив сев в рекордно короткие сроки. Здесь также завершен сев сахарной свеклы. Более половины полей засеяны в Глушковском, Горшеченском, Дмитриевском, Мантуровском, Пристенском, Солнцевском и Суджанском районах. В ближайшее время, если не помешает погода, сев ранних яровых завершат и в

Пристенском районе, где уже посеяно 86 процентов площадей. Сев сахарной свеклы набирает обороты в Кореневском, Льговском и Солнцевском районах. В Беловском, Железногорском и Рыльском также идет сев ярового рапса. На постоянном контроле находится состояние озимых культур. Завершается подкормка и боронование озимых.

Advis.ru

1 апреля. РФ: В Приамурье началась посевная

Несколько хозяйств области уже преступили к посеву ранних зерновых культур - По состоянию на 31 марта многолетние травы подкормлены на площади 10,6 тыс. га. На полях площадью 8,4 тыс. га, предназначенных под посев зерновых культур, внесены минеральные удобрения, - сообщает пресс-служба правительства Амурской области.

Несколько хозяйств уже преступили к посеву ранних зерновых культур. Так, ИП Есин В.В. Благовещенского района посеял ячмень на площади 30 га, ООО «Зарево», СХПК «Зея» и колхоз «Луч» Ивановского района – на площади 250 га. Агрофирма «Партизан» Тамбовского района посеяла однолетние травы на площади 100 га. Везде посевные работы проходят с соблюдением всех необходимых агротехнических приемов и техники безопасности. Качество предпосевной обработки почвы хорошее, семена проходят дополнительную обработку и протравливание. Кроме того, в почву добавляют минеральные удобрения.

[Амурская Правда](#)

31 марта. Россия увеличила экспорт зерна с начала сельхозгода на 44,1%

РФ увеличила экспорт зерна в текущем сельхозсезоне (с 1 июля 2013 года по 26 марта 2014 года) на 44,1% - до 20,345 миллиона тонн, говорится в сообщении Минсельхоза со ссылкой на данные ФТС.

За соответствующий период 2013 года было экспортировано 14,111 миллиона тонн.

По состоянию на 26 марта экспортировано пшеницы 15 миллионов тонн, ячменя – 2,084 миллиона тонн, кукурузы - 3,015 миллиона тонн, прочих культур – 245 тысяч тонн.

С 1 по 26 марта 2014 года экспорт зерна составил 1,513 миллиона тонн, в том числе пшеницы – 920 тысяч тонн, ячменя – 74 тысячи тонн, кукурузы – 502 тысяч тонн, прочих культур – 16 тысяч тонн.

На мировом рынке зерна на прошлой неделе наблюдалось понижение цен, основными факторами которого стали улучшение погодных условия в районах производства пшеницы в США, а также колебания на других товарных рынках, сообщает Минсельхоз. По состоянию на 27 марта средние экспортные цены на мягкую пшеницу в США (на условиях FOB, Мексиканский залив) составили 295 долларов за тонну. За неделю цена понизилась на 5 долларов (1,6%).

Минсельхоз прогнозирует, что в этом сельхозгоду экспорт зерна составит 22 миллиона тонн.

ПРАЙМ

31 марта. О несоответствии требованиям стандарта 575,3 тонны подсолнечника

В ходе проведения исследований специалистами Воронежского филиала ФГБУ «Центр оценки качества зерна» выявлено несоответствие требованиям нормативных актов в пробах от партии подсолнечника общей массой 575,29 тонн. Продукция предназначалась для перемещения на внутреннем рынке. По результатам испытаний, подсолнечник не соответствовал требованиям ГОСТ 22391-89 по кислотному числу масла, фактически 5,4-8,4 мг КОН при норме не более 5 мг КОН. Заявитель проинформирован о результатах исследований для принятия решений по дальнейшему использованию данных партий масличных. Информация о выявлениях передана в Управление Россельхознадзора по Воронежской области.

ФБГУ «Центр оценки качества зерна»

31 марта. В Саратовской области урожай зерна в т.г. ожидается на уровне 3,7 млн. тонн

В Саратовской области урожай зерна в т.г. ожидается на уровне 3,7 млн. тонн, подсолнечника — 1,1 млн. тонн, сахарной свеклы — 203 тыс. тонн. Об этом 31 марта заявил министр сельского хозяйства региона Александр Соловьев, сообщает пресс-служба областного минсельхоза.

По его словам, в т.г. посевная площадь под зерновыми и зернобобовыми культурами займет более 2,3 млн. га (+51,9 тыс. га к уровню 2013 г.).

В целом, по словам А.Соловьева, на проведение комплекса весенне-полевых работ потребность в финансовых ресурсах составляет около 7 млрд. руб. На сегодняшний день произведены затраты и израсходованы средства на сумму около 2,8 млрд. руб. Потребность в 2 млрд. руб. будет обеспечена за счет собственных средств сельхозпроизводителей, 1,6 млрд. руб. – за счет привлечения кредитных ресурсов, около 300 млн. руб. – за счет средств инвесторов.

Зерно Он-Лайн

Украина

3 апреля. В Украине резко дорожают зерновые

Лидером подорожания по-прежнему является кукуруза, закупка которой зерноторговыми компаниями с минувшей пятницы подорожала на 150-200 грн/т на всех базисах, начиная с самовывоза и заканчивая терминалами в портах. Так, если ранее мы отмечали цены спроса трейдеров на уровне 1800-2050 грн/т "франко-элеватор", то на сегодня они переместились в диапазон 2000-2200 грн/т. Так, группа "УкрАгроКом" и "Гермес-Трейдинс" подняла закупочные цены на кукурузу на своих элеваторах с "пятничных" 1940-2050 грн/т до установленных на сегодня 2100-2180 грн/т. В портах за зерновую предлагают уже 2300-2350 грн/т против 2160-2200 грн/т в прошлую пятницу.

Аналогичная ситуация на рынке пшеницы, правда, эта зерновая подорожала "всего" на 100-150 грн/т. Так, цены на продовольственное зерно 3 класса к сегодняшнему дню установились в пределах 2150-2350 грн/т EXW, тогда как в конце минувшей недели они составляли 2000-2200 грн/т. При этом крупные зернотрейдеры платят за пшеницу еще больше: к примеру, СП "Нибулон" с сегодняшнего дня платит за пшеницу 3 класса на своих элеваторах 2220-2430 грн/т. В портах цены спроса на эту зерновую выросли до 2490-2510 грн/т, тогда как в пятницу они находились в диапазоне 2320-2400 грн/т. Подобный рост цен отмечается также и на фуражную пшеницу.

При этом цены на ячмень в сравнении с прошлой неделей остались практически без изменений и сегодня озвучиваются в пределах 1750-1850 грн/т EXW и до 1900-1950 грн/т СРТ-порт.

Стабильность цен на ячмень объясняется практическим отсутствием остатков этой зерновой у производителей. Цены же на пшеницу и кукурузу продолжают расти по двум основным причинам. Первая из них — девальвация гривни и связанный с этим рост цен предложения. Причем если раньше хозяйства просто пересчитывали старые цены по новому курсу, то теперь вводят еще и поправочные коэффициенты на подорожавшее топливо, удобрения и т. д. Вторая причина роста цен — отчаянное сдерживание продаж зерна. Владельцы выставляют на реализацию ровно тот объем, который позволит выручить им сумму, необходимую для покрытия текущих расходов. Поэтому для стимулирования предложения как трейдерам, так и переработчикам приходится поднимать цены спроса.

"Владельцы зерна предпочитают хранить свои депозиты не в гривнях или долларах, а в самом зерне, выставляя на продажу необходимый минимум. Это уже сказывается на объеме экспорта, хотя сейчас его снижение не столь значительно, поскольку компании продают ранее закупленные объемы. Тем не менее, текущие закупки



весьма незначительны, и это будет формировать в ближайшее время дефицит зерна для трейдеров", — рассказали "ПроАгро" в украинском представительстве одной из международных зерноторговых компаний.

Вместе с тем трейдеры рассчитывают, что с поступлением в Украину первых кредитных средств от МВФ и западных стран-доноров курс гривни начнет стабилизироваться и это будет способствовать стабилизации внутренних цен на зерно. Также участники рынка возлагают надежды на успешное завершение посевной компании, после чего станут более отчетливыми и перспективы будущего урожая. Хотя сейчас практически все говорят о том, что он будет на 10-15% ниже прошлогоднего, тем не менее, валовый сбор зерна ожидается не менее 50 млн т, а этого достаточно, чтобы послужить сдерживающим фактором для цен на зерновые старого урожая в конце апреля и мае месяце.

Зерно Он-Лайн

2 апреля. В Украине сев яровых зерновых выполнен на 2,4 млн. га

Как стало известно компании «ПроАгро», по оперативным данным на 2 апреля 2014 г. сев ранних яровых зерновых культур в Украине проведен на площади 2 385 тыс. га (на 1 апреля – 2 331 тыс. га). На сегодня ячмень посеян на 1 817 тыс. га (84% к прогнозной площади), горох – на 182 тыс. га (91%), пшеница – на 145 тыс. га (88%) и овес – на 231 тыс. га (92%).

По прогнозу Минагрополитики, под урожай 2014 г. ранними зерновыми и зернобобовыми в Украине будет засеяно 2 784 тыс. га, кукурузой – 5 156 тыс. га, подсолнечником – 4 219 тыс. га, сахарной свеклой – 332 тыс. га.

ПроАгро

2 апреля. На украинском рынке семян подсолнечника продолжается рост цен

На украинском рынке семян подсолнечника сохраняется повышательная ценовая динамика, что обусловлено активным спросом на семена, а также ростом курса валюты.

Так, цены спроса на семена подсолнечника на данный момент варьируются чаще всего в диапазоне 3900-4200 грн/т EXW, в отдельных случаях достигая 4300 грн/т на тех же условиях. При этом на прошлой неделе закупочные цены на масличную чаще всего не превышали 4100 грн/т на условиях франко-элеватор.

АПК-Информ

1 апреля. В Украине с 2015 года повысят фиксированный сельскохозяйственный налог - закон

С 2015 г. в Украине базой обложения фиксированным сельскохозяйственным налогом станет нормативная денежная оценка 1 га сельхозугодий (пашни, сенокоса, пастбищ и многолетних насаждений) с учетом коэффициента индексации, определенного по состоянию на 1 января налогового года. Соответствующее внесение изменений в



законодательство закреплено Законом «О предотвращении финансовой катастрофы и создании предпосылок для экономического роста в Украине», опубликованным 1 апреля в газете «Голос Украины».

По аналогичному принципу будет повышен и налог для земель водного фонда.

На сегодняшний день фиксированный сельскохозяйственный налог составляет в среднем 6 грн/га и рассчитывается, исходя из нормативно-денежной оценки земли, проведенной в 1995 г.

АПК-Информ

1 апреля. Украина выполняет свой план по экспорту зерна в 2013/14 МГ - УАК

Украина, несмотря на обострение политической ситуации в стране, продолжает выполнять свой план по экспорту зерна в 2013/14 МГ. Об этом 1 апреля заявил директор Украинской аграрной конфедерации Сергей Стоянов, сообщает пресс-служба УАК.

Как он отметил, ссылаясь на данные расчетного баланса на 1 марта т.г., остаток рационального экспорта зерна из Украины на март-июнь составлял 8,8 млн. тонн, или по 2,2 млн. тонн в месяц.

Фактически в марте т.г. было экспортировано 2,3 млн. тонн зерна, в т.ч. 2,2 млн. тонн кукурузы, 250 тыс. тонн пшеницы. Экспорт ячменя составил всего 7 тыс. тонн. Также с портовых терминалов было отгружено на экспорт 90 тыс. тонн масличных культур, в т.ч. 80 тыс. тонн сои.

Всего с начала 2013/14 МГ было экспортировано 26,6 млн. тонн зерна, в т.ч. 16,6 млн. тонн кукурузы, 7,6 млн. тонн пшеницы, 2,1 млн. тонн ячменя.

АПК-Информ

1 апреля. В Винницкой области посеяно 95% прогнозируемых площадей ранних зерновых и зернобобовых культур

В рамках проведения посевной кампании в Винницкой области по состоянию на 31 марта 2014 г. посеяно 95% прогнозируемой площади ранних зерновых и зернобобовых культур. Об этом сообщил директор департамента агропромышленного развития облгосадминистрации Николай Неилик, передает пресс-служба ОГА. В частности, чиновник отметил, что по всем категориям хозяйств области закрыто влаги на площади 954 тыс. га. Подготовлено почвы под посев яровых культур на площади 538,2 тыс. га.

Из прогнозируемой площади сева ранних зерновых и зернобобовых культур 117,6 тыс. га, посеяно 112,3 тыс. га (95% к прогнозу), в том числе из прогнозируемых 15 тыс. га под яровой пшеницы посеяно - 18,7 тыс. га (125% к прогнозу); ярового ячменя из прогнозируемых 90,3 тыс. га, посеяно 82,4 тыс. га (91% к прогнозу); овса из прогнозируемых 4,4 тыс. га, посеяно на площади 4,7 тыс. га (107% к прогнозу); гороха из прогнозируемых 7,7 тыс. га, посеяно 6,1 тыс. га (80% к прогнозу).

Из прогнозируемой площади сева сахарной свеклы - 65,2 тыс. га, посеяно на площади - 37,5 тыс. га (57% к прогнозу).

Кукурузы на зерно из прогнозируемых 370 тыс. га, посеяно - 4,7 тыс. га (1% к прогнозу). Подсолнечника из прогнозируемых 164,2 тыс. га, посеяно 32,9 тыс. га (20 % к прогнозу).

Кроме того, посеяно ярового рапса на площади 183 га, вики яровой на зерно посеяно - 276 га, горчицы - 3,6 тыс. га, однолетние травы - 8 тыс. га, многолетние травы - 3,6 тыс. га, а также посажено картофеля на площади - 19,8 тыс. га.

Эксперт Агро

Беларусь

2 апреля. Белорусы обсудят с омычами сотрудничество в сфере АПК

2 апреля с рабочим визитом в Омске находится белорусская делегация, сообщает областная пресс-служба. Цель визита – укрепление торгово-экономического и инвестиционного сотрудничества с Омским регионом. – В Программу сотрудничества между Омской областью и Республикой Беларусь на 2013-2015 годы включены мероприятия по поставке белорусской сельскохозяйственной техники и оборудования для животноводства.

Визит белорусских партнеров продлится до 4 апреля, в ходе которого планируется посещение омских предприятий по выпуску техники и переработке сельхозпродукции.

Справка. В прошлом году в Омский регион поступила и была реализована белорусская техника на сумму более 1 млрд 253 млн рублей. В том числе 535 тракторов различных модификаций на сумму более полумиллиарда рублей, 78 зерно- и кормоуборочных комбайнов, стоимостью более 370 млн рублей, более 290 единиц прицепной и навесной сельхозтехники, стоимостью около 154 млн рублей, животноводческое оборудование на сумму свыше 125 млн рублей.

На территории Омской области действуют совместные российско-белорусские предприятия, ведется сборка сельскохозяйственной техники, планируется выпуск оборудования для заготовки кормов, прорабатывается вопрос создания совместного



производства по выпуску зерноочистительно-сушильных комплексов. В 2013 году в хозяйствах Прииртышья установлено 9 доильных залов белорусского производства. В 2014 году группа компаний «УНИБОКС» планирует поставить в Омскую область три современных доильных зала на сумму 60 млн рублей. Кроме того, ожидается поставка доильных залов и линейных молокопроводов из Гомеля.

IDK.Эксперт

1 апреля. Сев ранних зерновых и зернобобовых в Беларуси выполнен на 300 тыс. га

По данным на 28 марта сев ранних яровых зерновых и зернобобовых в Беларуси проведен на 300.3 тыс. га. или на 28.8% от плана. Об этом сообщила пресс-служба Минсельхозпрода республики.

Под сев яровых подготовлено 617.4 тыс. га (23%) площадей. Подкормка озимых зерновых выполнена на 1.085 млн. га (77.5%). рапса – на 314 тыс. га (75.4%). В хозяйствах накоплено 706.1 тыс. тонн д.в. минеральных удобрений (51.7%).

Белта

2 апреля. На юге Беларуси началась посевная кампания

В южной части Беларуси. в Гомельской и Брестской областях стартовала посевная кампания. В наиболее тёплых регионах засеяли до 30% площадей. прочие хозяйства интенсивно готовят землю к зерновым. В полной мере здесь посеян овес. засевают однолетние травы. скоро начнут высевать ячмень. В Брестской области на полях. невзирая на самое начало марта. полным ходом идут весенне-полевые работы. Здесь продолжается подкормка озимых культур. идет удобрение почвы. Нынче к ранним работам подталкивает сама природа: большая часть рек уже очистились ото льда. паводок ожидается существенно ниже максимального уровня.

УкрАгроКонсалт

Казахстан

3 апреля. 2 апреля на ЕТС прошла одна сделка партии пшеницы 3 класса объемом в 3000 тонн

2 апреля на ЕТС была реализована лишь одна сделка партии пшеницы 3 класса партией в 3000 тонн на базисе EXW с поставкой на элеваторе по цене 38000 тенге за тонну на сумму 114000000 тенге.

1 апреля на ЕТС прошло 3 сделки по пшенице 3 класса и одна по кормовому ячменю. Пшеница продана на базисе EXW с поставкой на элеваторе в объеме 91040 тонн по цене 41917,8 тенге за тонну на сумму 3816200000 тенге. Ячмень партией в 8000 тонн реализован по цене 38233 тенге за тонну на сумму 305864000 тенге на условиях EXW без НДС. С 21 по 28 марта ЕТС работала всего три дня в виду праздника Наурыз. За этот период состоялось 11 сделок по пшенице 3 класса. Продано 46454 тонны пшеницы этого класса на сумму 1711088000 тенге. Из всех сделок 10 состоялось на базисе EXW с НДС. Продано 42804 тонны пшеницы на сумму 1546838000 тенге. Одна сделка прошла на базисе CPT с НДС по цене 45000 тенге за тонну. Продано 3650 тонн на сумму 164250000 тенге. Ячмень кормовой одной сделкой продан в объеме 2068 тонн на базисе EXW по цене 26000 тенге за тонну на сумму 53768000 тенге.

Казах-Зерно

1 апреля. Жамбылские аграрии посеяли яровые зерновые на 5310 га

Жамбылская область готова к весенним полевым работам. В 2014 году посевная площадь в регионе составит порядка 544,9 тыс. гектаров. Это по сравнению с прошлым годом больше на 2,1 тыс. га.

Так, в частности, запланирован посев зерновых колосовых на площади 115,3 тыс. га, сахарной свеклы - на 7,5 тыс. га, масличных культур - на 84,9 тыс. га, овощебахчевых культур - на 30,4 тыс. га, картофель - на 7,5 тыс. га и т.д., сообщили в областном акимате.

В целом, на посев яровых колосовых культур в текущем году по области подготовлено семян в объеме 22 460 тонн. Также на сегодня по области вспахано 8300 га земли, из них обработано 7120 га, уже посеяно яровых зерновых культур на 5310 гектаров земли.

В 2013 году жамбылцы при урожайности 18,6 ц/га намолотили 414,9 тыс. тонн зерна.

На сегодняшний день из имеющихся в хозяйствах области 6165 единиц тракторов и сельхозтехники подготовлено 5860. Это примерно 95 процентов.

Наряду с этим, по предварительным расчетам, потребность на гарантированное дизельное топливо составляет 15,3 тысяч тонн.

Казах-Зерно

1 апреля. Посевная любит основательность

Земледельцы Павлодарской области уже определились: нынче яровой клин в области составляет 1 141,3 тыс. га, что на 59 тыс. га больше, чем в прошлом году. Диверсификацию структур засеваемых площадей планируется проводить за счет сокращения посевов пшеницы до 374 тыс. и увеличения фуражных, масличных и кормовых культур. Также увеличатся посевы картофеля и бахчевых.

Намерены аграрии расширить и площадь под поливное земледелие. Если в прошлом году она составляла 27,4 тыс. га, то ныне достигнет до 34,3 тыс. га. Работа в этом направлении будет продолжена. По плану перспективного развития орошаемого земледелия на 2012–2018 годы в ближайшие месяцы в области предстоит ввести еще 6,9 тыс. га обводненных участков.

Большое внимание сельчане уделяют применению капельного орошения - по этой технологии предусматривается ввести в эксплуатацию 26 га в сельской зоне города Аксу, около 258 га - в Успенском и 10 га - в Качирском районах. Общая площадь капельного орошения составит более 500 га, сообщает «Казахстанская правда». Подготовка в данном направлении ведется основательная. Завершается капитальный ремонт техники, подготовлены семена высокой кондиции, наращиваются запасы горючего и минеральных удобрений.

В свою очередь ученые и сельские специалисты просчитали оптимальные сроки агротехнических мероприятий по сохранению влаги на парах и зяби, а также определили оптимальный календарь посева каждой сельскохозяйственной культуры с учетом особенностей нынешнего года. При этом у земледельцев настрой один: провести посевную в лучшем виде.

Казах-зерно

1 апреля на ЕТС было реализовано 91040 тонн пшеницы 3 класса и 8000 тонн кормового ячменя

Пшеница продана на базисе EXW с поставкой на элеваторе в объеме 91040 тонн по цене 41917.8 тенге за тонну на сумму 3816200000 тенге. Ячмень партией в 8000 тонн реализован по цене 38233 тенге за тонну на сумму 305864000 тенге на условиях EXW без НДС.

31 марта на ЕТС на продажу была выставлена пшеница 3 класса в объеме 8370 тонн по цене 40000 тенге за тонну и продовольственный ячмень партией в 1514 тонн по 38000 тенге за тонну. Но в этот день покупателей ячменя на бирже не было. а покупатели пшеницы хотели ее купить максимум за 28000 тенге за тонну в размере 6000 тонн. В результате сделок на бирже 31 марта не было.

С 21 по 28 марта ЕТС работала всего три дня в виду праздника Наурыз. За этот период состоялось 11 сделок по пшенице 3 класса. Продано 46454 тонны пшеницы этого класса на сумму 1711088000 тенге. Из всех сделок 10 состоялось на базисе EXW с НДС. Продано 42804 тонны пшеницы на сумму 1546838000 тенге. Одна сделка

прошла на базисе СРТ с НДС по цене 45000 тенге за тонну. Продано 3650 тонн на сумму 164250000 тенге. Ячмень кормовой одной сделкой продан в объеме 2068 тонн на базисе EXW по цене 26000 тенге за тонну на сумму 53768000 тенге.

Казах-Зерно

31 марта. С 21 по 28 марта на ЕТС состоялось 11 сделок по пшенице 3 класса и 1 по кормовому ячменю

С 21 по 28 марта ЕТС работала всего три дня в виду праздника Наурыз. За этот период состоялось 11 сделок по пшенице 3 класса. Продано 46454 тонны пшеницы этого класса на сумму 1711088000 тенге. Из всех сделок 10 состоялось на базисе EXW с НДС. Продано 42804 тонны пшеницы на сумму 1546838000 тенге.

Одна сделка прошла на базисе СРТ с НДС по цене 45000 тенге за тонну. Продано 3650 тонн на сумму 164250000 тенге. Ячмень кормовой одной сделкой продан в объеме 2068 тонн на базисе EXW по цене 26000 тенге за тонну на сумму 53768000 тенге.

С 14 по 21 марта на ЕТС состоялось 27 сделок по пшенице 3 класса. Продано 125362 тонны пшеницы этого класса на сумму 3701950620 тенге. На экспорт на базисе DAP без НДС было реализовано 2 сделки и продано 1080 тонн пшеницы 3 класса на сумму 41299920 тенге. Остальная пшеница ушла на условиях базиса EXW с НДС. Состоялось 25 сделок. Продано 124282 тонны на сумму 3660650700 тенге. Из этой пшеницы одна сделка объемом 680 тонн состоялась в режиме двойного анонимного аукциона. Цена сделки 36000 тенге за тонну на сумму 24480000 тенге.

Казах-Зерно

НОВОСТИ МИРОВОГО РЫНКА ЗЕРНА

Читайте анализ последних событий и прогноз конъюнктуры мирового рынка зерна в новом продукте РЗС Adhocgrain

http://www.grun.ru/analytics/ad_hoc_grain/

3 апреля. Болгария экспортировала рекордное количество пшеницы

По данным Национального зернового агентства, с 1 июля 2013г. по 28 февраля 2014г. Болгария экспортировала рекордные 3,14 млн. т пшеницы. 2,18 млн. т из этого объема поставлены в европейские страны.

За этот же период болгарские экспортеры поставили на мировой рынок 1,52 млн. т кукурузы, в т.ч. в страны ЕС – 1,07 млн. т.

Зерно Он-Лайн

2 апреля. Аргентина: в феврале объемы переработки масличных сократились

По информации аналитиков Oil World, в феврале т.г. Аргентина сократила объемы переработки масличных до 1,74 млн. тонн против 2,16 млн. тонн против месяцем ранее, что все же превосходит результат за аналогичный месяц прошлого года (1,52 млн. тонн).

В частности, объемы переработки соевых бобов в феврале достигли 1,53 (1,96; 1,21) млн. тонн, семян подсолнечника - 187 (178; 276) тыс. тонн.

Стоит отметить, что, согласно предварительной оценке экспертов, в марте т.г. переработка масличных в Аргентине составила 2,2 млн. тонн против 1,72 млн. тонн годом ранее.

АПК-Информ

2 апреля. Отчет USDA разделил зерновые рынки

По итогам торгов во вторник зерновые контракты продемонстрировали разнонаправленное движение. Кукуруза продолжает расти, но пшеница не смогла на этот раз удержаться от падения. Правительство США оценило посевные площади под кукурузой в 91,7 млн акров, что ниже ожиданий экспертов. Аналитики предполагали, что оценка составит 92,9 млн акров. Это окажется самой низкой посевной площадью за последние 4 года. Кроме того, сильный дождь в районах Центрального Запада США и Дельте задерживает полевые работы.

Фьючерсы на кукурузу подскочили до нового максимума за последние 7 месяцев. Причиной роста также стали холодные погодные условия в районах Центрального Запада. Это вызывает озабоченность трейдеров о том, что завершение весенне-полевых работ будет задержано. На данный момент темп работ отстает от нормы уже на две недели в некоторых районах.

Цены на кукурузу поднялись уже на 20% в этом году при поддержке сильного экспортного спроса. В прошлом году фьючерсы на кукурузу упали на 40% , так как фермеры США собрали рекордный урожай.

Темпы посевных работ отстают уже второй год подряд. «Осадки выше нормы в восточной части «кукурузного пояса» — жесткие условия для начала работ и вступления в новый сельскохозяйственный сезон», — говорят эксперты.

Пшеничные контракты не смогли удержаться в плюсе. Отчет USDA оказался более благоприятным, чем ожидали эксперты, касаясь запасов на 1 марта. По данным правительственного отчета, запасы составили 1,05 млрд бушелей. Ожидалось, что запасы составят 1,03 млрд бушелей.

Торговая сессия 1 апреля завершилась со следующими показателями:

- пшеница (май) – 685.25 ц/б (-12.00);
- кукуруза (май) – 507.50 ц/б (+5.50).

IDK.Эксперт

2 апреля. Япония построит зерновой терминал в Приморье

В Токио подписан Меморандум между Россией и Японией о развитии проекта строительства зернового терминала в Приморье.

Свои подписи в документе поставили представители трех компаний: японской корпорации Marubeni Corporation, российских Объединенной зерновой корпорации (ОЗК) и транспортной группы FESCO. К слову, у обеих российских компаний один собственник – группа «Сумма», которая владеет 50% минус одной акцией ОЗК и 32,5% акций FESCO. Сам же зерновой терминал, по сообщению Казах-Зерно, будет возведен в бухте Троица Хасанского района Приморского края.

«Проект создания современного производства по перегрузке и транспортировке зерна – один из важнейших для экономики региона. Он позволит резко увеличить налоговые поступления в бюджеты самых различных уровней – Приморского края и Хасанского района, создаст сотни рабочих мест», — рассказал директор Департамента международного сотрудничества и развития туризма Приморья Андрей Старичков.

Японская сторона также весьма довольна новым проектом: дело в том, что на территории самой страны посевы зерновых незначительны. В 2013 году здесь было собрано всего 806 тыс тонн пшеницы, причем основная доля – на острове Хоккайдо, где сосредоточены основные посевы. Страна зависима от погодных условий, поэтому ей приходится импортировать до 90% зерна. Пока основными поставщиками пшеницы в Японию являются Канада, США и Австралия. Однако последние скандалы, когда в страну завозились зерновые с ГМО, привели к тому, что Япония вынуждена была пересмотреть свои планы по дальнейшей закупке зерна.

IDK.Эксперт

2 апреля. Тунис увеличит импорт пшеницы на 20%

В текущем сезоне Тунис импортирует 1,87 млн. т пшеницы, прогнозирует Иностранная сельскохозяйственная служба при Минсельхозе США (FAS USDA). По сравнению с прошлым сезоном импорт вырастет на 20%. Основными поставщиками пшеницы в Тунис являются Россия, Украина, Франция и Италия.

Объем ввоза ячменя повысится до 600 тыс. т (520 тыс. т в сезоне 2012/2013). Доминирующее положение на тунисском рынке ячменя занимают Россия и Аргентина. Импорт кукурузы вырастет до 840 (820) тыс. т. Поставки этой культуры производятся, в основном, из Бразилии, Аргентины и стран Причерноморья.

В следующем сезоне Тунис может собрать хороший урожай зерна. Благодаря обильным осадкам, посевы зерновых культур сейчас находятся в хорошем состоянии. По прогнозам FAS USDA, валовой сбор зерна составит 1,9 млн. т, в т.ч. пшеницы – 1,3 млн. т, ячменя – 0,6 млн. т. Некоторые аналитики настроены ещё более оптимистично и ожидают удвоения урожая. В текущем сезоне Тунис собрал 1,29 млн. т зерна, в т.ч. 0,97 млн. т мягкой пшеницы и 0,32 млн. т ячменя.

Зерно Он-Лайн

2 апреля. Недельный экспорт пшеницы из Канады сократился

По данным Canadian Grain Commission, по состоянию на 23 марта 2014 года недельный экспорт пшеницы из Канады сократился на 27,8% до 143,5тыс.тонн против 189,8тыс.тонн неделей ранее, сообщает УкрАгроКонсалт со ссылкой на Dow Jones.

С начала сезона 2013/14 экспорт пшеницы из Канады достиг 9,612млн.тонн против 8,729млн.тонн за аналогичный период прошлого года.

УкрАгроКонсалт

1 апреля. Пшеница США: совпадение оценок со стороны рынка и USDA удержало цены

Одним факторов давления на рынок американской пшеницы последние дни было ожидание квартального отчета МСХ США. Однако оценки официальных экспертов оказались близки к расчетам трейдеров и независимых экспертов, что удержало рынок от дальнейшего снижения.

Так, участники рынка оценили площади сева всей пшеницы в 56,087 млн. акров, а эксперты МСХ США в 55,80 млн. акров. Запасы пшеницы на 1 марта трейдеры оценили в 1,05 млрд. бушелей, а МСХ США в 1,055 млрд. бушелей.

Майские котировки американской пшеницы выросли:

мягкая пшеница SRW в Чикаго на \$0,64 до 256,19 \$/тонна

твердая пшеница HRW в Канзас-Сити на \$0,18 до 280,72 \$/тонна

твердая пшеница HRS в Миннеаполисе на \$1,10 до 272,91 \$/тонна.

Зерно Он-Лайн



1 апреля. В Бразилии завершается сев кукурузы

Бразильские фермеры продолжают уборку первого урожая и завершают сев второго урожая кукурузы. По данным бразильского агентства Safras & Mercado, урожай кукурузы собран с 66% площадей (54% годом ранее). Сев кукурузы проведен на 99% (99%) от запланированной площади.

Зерно Он-Лайн

1 апреля. Китай готовится к крупнейшей сделке в агробизнесе

Китай готовится объявить о своем крупнейшем совместном предприятии на международном агрорынке. Государственная Cofco (China National Cereals, Oils and Foodstuffs Corporation, Китайская государственная корпорация по импорту и экспорту зерновых, масел и продовольственных товаров) покупает мажоритарную долю в подразделении биржевой торговли базовым сельскохозяйственным сырьем Noble, пишет Financial Times (FT) со ссылкой на банкиров. Вместе с Cofco в сделке будет участвовать инвесткомпания Hору Investment Management, пишет The Wall Street Journal (WSJ). Cofco и Hору заплатят более \$1 млрд за долю около 60%, говорят источники газеты.

Noble group со штаб-квартирой в Гонконге кроме сельскохозяйственного сырья (зерновые и масличные, сахар, какао, хлопок, кофе) торгует также металлами и энергоносителями (уголь, нефть, газ, электричество и др.), работает в 140 странах. В 2013 г. объем ее сделок составил 233 млн т, оборот — \$98 млрд, а операционный доход — \$1,4 млрд. Капитализация группы на бирже Гонконга вчера составила \$6,2 млрд.

Сделка Cofco и Noble откладывалась несколько месяцев из-за сложностей, связанных с Noble, отмечает FT. В структуру Noble входит множество кредитных и трейдинговых структур, и группа раздумывала, какие активы перейдут в СП. Оценки суммы предстоящей сделки колеблются от \$1 млрд до \$2 млрд, говорят источники FT. «Получить активы Noble не проблема. Вопрос в том, как это будет осуществлено», — говорит банкир, специализирующийся на сделках M&A и знакомый с подготовкой сделки.

Китай является одним из крупнейших в мире импортеров сои: он закупает значительную часть урожая США, Бразилии и Аргентины. Аналитики ждут, что импорт зерна в Китай утроится за следующие 10 лет, так как растущие доходы китайцев подстегивают спрос на мясо и фуражное зерно, необходимое для выращивания скота и птицы.

Китай — один из крупнейших в мире покупателей агросырья, но до сих пор Cofco и другие государственные импортеры ограничивались закупками у глобальных трейдеров. Несколько недель назад Cofco приобрела мажоритарную долю в нидерландском агротрейдере Nidera. Она также рассматривает возможность покупки бизнесов в Южной Америке и заинтересована в покупке сырьевой платформы JPMorgan, которая была продана несколько недель назад, пишет WSJ. Последние сделки могут свидетельствовать о смене подхода Пекина: Cofco теперь может



закупать напрямую у фермеров по всему миру. Это делает ее прямым конкурентом так называемых трейдеров ABCD: Archer Daniels Midland, Bunge, Cargill и Louis Dreyfus Commodities.

До 2015 г. Cofco в рамках своего пятилетнего плана рассчитывала потратить \$10 млрд на международные сделки по слиянию и поглощению.

Зерно Он-Лайн

1 апреля. МСХ США: Напряженные отношения между Россией и Украиной не повлияют на размер урожая украинского зерна

Существующая напряженная ситуация в отношениях между Украиной и Россией не помешает производству и поставкам украинского зерна, сообщил министр сельского хозяйства США Том Вилсак в интервью ИА Dow Jones. Однако прогноз может измениться в случае дальнейшей эскалации ситуации, - добавил он. Министр также сказал, что текущие санкции США и ЕС не затрагивают российскую торговлю зерном. Интервью состоялось перед переговорами глав внешнеполитических ведомств России и США Сергея Лаврова и Джона Керри по ситуации на Украине. Россия и США согласились, что решение по выходу из кризиса должно быть мирным и политическим, но прорыва на переговорах ни одной из сторон достичь не удалось.

Зерно Он-Лайн

1 апреля. Индия: Дожди мешают уборке пшеницы

Сбор нового урожая пшеницы в Индии задерживает ненастная погода, сообщает ИА Reuters. Из-за дождей уборка отстает от графика на 10-14 дней. По прогнозам метеорологов, в ближайшие две недели осадков будет меньше, чем обычно, что позволит ускорить уборку пшеницы.

По прогнозам МСХ Индии, в текущем году урожай пшеницы вырастет до рекордных 95,6 млн. т, что на 2% больше, чем в 2013г.

Зерно Он-Лайн

Тендеры недели

3 апреля. Тайвань объявил тендер на закупку американской пшеницы

11 апреля Тайваньская ассоциация мукомолов проведет тендер на закупку 92,55 тыс. т мукомольной пшеницы из США, сообщает ИА Reuters. Поставка пшеницы состоится в июне.

Зерно Он-Лайн

3 апреля. Иордания объявила тендер на закупку 150 тыс. тонн ячменя

Министерство промышленности и торговли Иордании объявило тендер на закупку 150 тыс. тонн фуражного ячменя произвольного происхождения. Напомним, предыдущие несколько тендеров на закупку ячменя были отменены. Последний раз Иордания производила закупку ячменя еще в ноябре 2013 года по цене 256,5долларов/т C&F с поставкой в период 15-31 июля 2014 года. USDA Attaché снизил оценки импорта ячменя в Иорданию в 2013/14 году до 780тыс.тонн против 950тыс.тонн официальных оценок. В 2012/13 году страна импортировала более 1млн.тонн фуражного ячменя.

УкрАгроКонсалт

1 апреля. На этой неделе Япония не станет проводить очередной тендер на закупку продовольственной пшеницы

Министерство сельского хозяйства Японии не будет проводить свой еженедельный SBS-тендер на закупку продовольственной пшеницы. В стране начался новый маркетинговый год, а проводить международные тендеры в первую неделю маркетингового года в Министерстве не принято. На следующей неделе, вероятнее всего, аналогичный тендер будет проведен в нормальном режиме.

Япония – один из крупнейших в мире импортеров зерновых, и конъюнктура японского рынка оказывает значимое влияние на рынок мировой.

ПроАгро

31 марта. Иордания объявила тендер на закупку 150 тыс. т ячменя

Министерство промышленности и торговли Иордании объявило тендер на закупку 150 тыс. т фуражного ячменя произвольного происхождения, сообщает ИА Reuters. Предыдущие несколько тендеров на закупку ячменя были отменены.

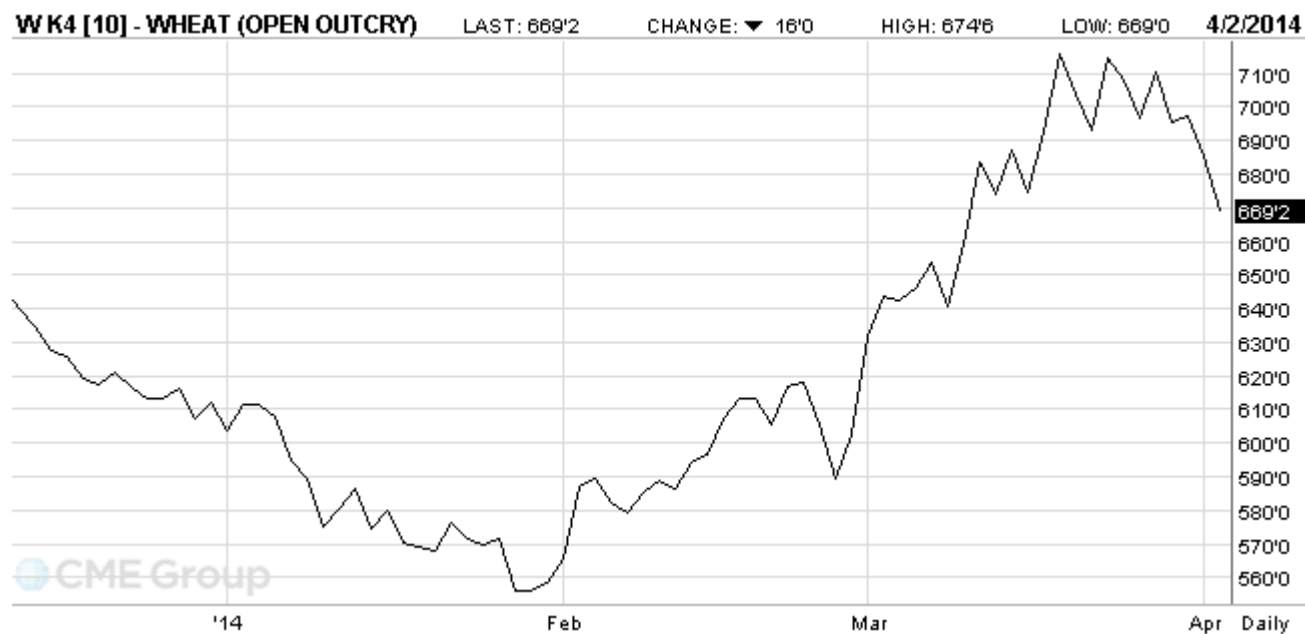
Зерно Он-Лайн

Торги на CBOT

Торги на Чикагской товарной бирже (CBOT) продовольственной пшеницейSRW.
\$/t

Фьючерсы на:	Дата торгов	
	21-мар	28-мар
"Май-14"	254.7	255.6
"Июль-14"	255.6	256.9
"Сент-14"	258.1	259.7

Общий тренд (фьючерсы на май 2014)



Торги на Чикагской товарной бирже (CBOT) желтой кукурузы. \$/t

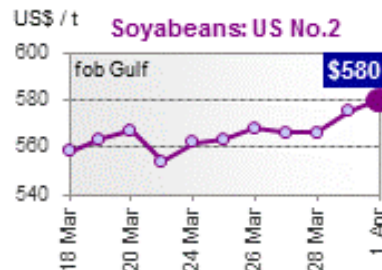
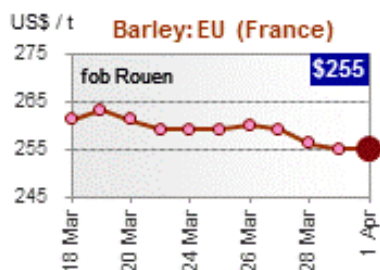
Фьючерсы на:	Дата торгов	
	21-мар	28-мар
"Май-14"	188.6	193.7
"Июль-14"	190.4	195.4
"Сент-14"	189.4	193.4

Общий тренд (фьючерсы на май 2014)

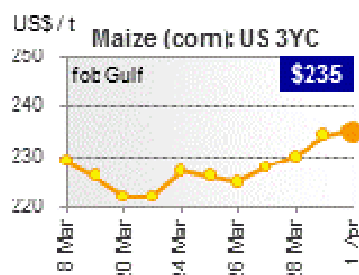
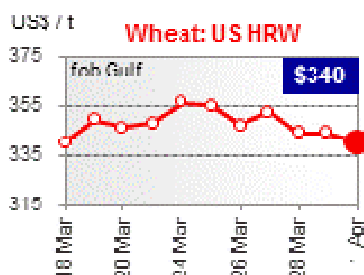


Индексы Международного совета по зерну (ICG)
и динамика мировой торговли зерновыми

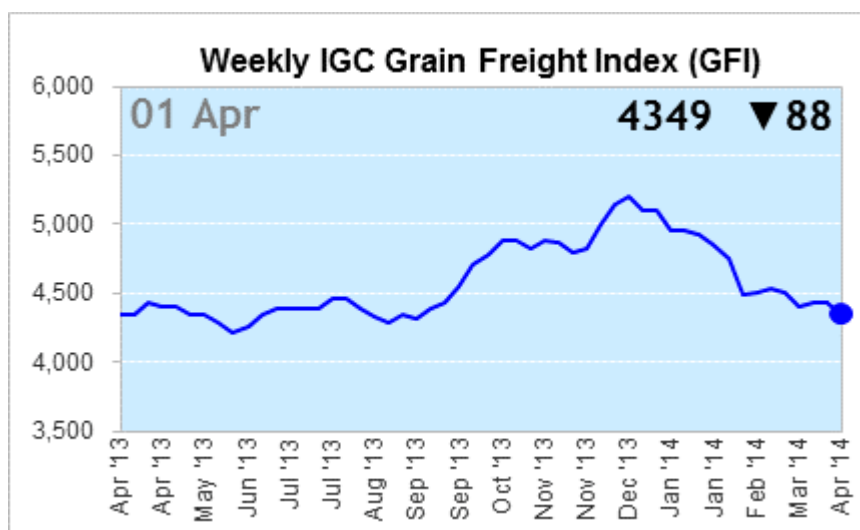
Экспортные цены на ячмень ЕС. \$/t **Экспортные цены на соевые бобы**
FOB. US # 2. \$/t



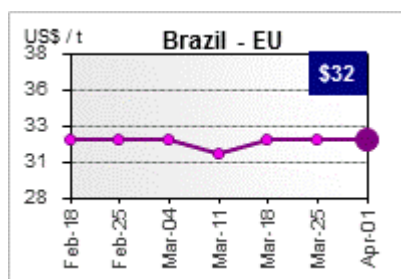
Экспортные цены на пшеницу США. **Экспортные цены на кукурузу США**
HRWFOB Gulf \$/t **\$/t**



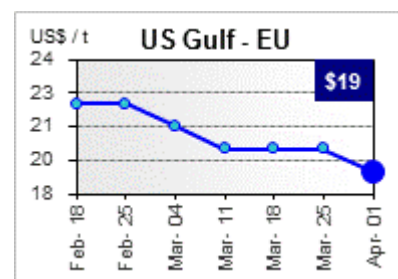
Индекс фрахта



Стоимость фрахта Бразилия – ЕС



США (Мексиканский залив) –ЕС



КОНЪЮНКТУРА РЫНКА ЗЕРНА



Подготовлено РЗС по данным ООО "ПроЗерно"

28 марта 2014 г.

Товар	07.03.14	14.03.14	21.03.14	28.03.14
Пшеница 3 класса (кл.23%)	8 195	8 330	8 500	8 635
то же \$/t	\$226.0	\$227.4	\$233.5	\$242.0
Пшеница 4 класса	7 565	7 750	7 930	8 120
то же \$/t	\$208.6	\$211.5	\$217.8	\$227.5
Продовольственная рожь	5 860	5 880	5 930	5 965
то же \$/t	\$161.6	\$160.5	\$162.9	\$167.1
Фуражная пшеница	7 005	7 155	7 410	7 600
то же \$/t	\$193.2	\$195.3	\$203.6	\$213.0
Фуражный ячмень	6 240	6 305	6 430	6 520
то же \$/t	\$172.1	\$172.1	\$176.6	\$182.7
Пивоваренный ячмень	8 500	8 500	8 500	8 600
то же \$/t	\$234.4	\$232.0	\$233.5	\$241.0
Фуражная кукуруза	5 880	6 045	6 325	6 670
то же \$/t	\$162.2	\$165.0	\$173.8	\$186.9

- цены на пшеницу 3 класса продолжают рост, хотя уже умеренными темпами: на Юге прибавили +100руб./т, в Черноземье +115руб./т, активнее в Поволжье, Центре и на Урале +150-165руб./т, и опять более всего в Сибири на +315руб./т;

- цены на пшеницу 4 класса росли активнее пшеницы 3 класса: опять более всего в Сибири на +500руб./т, но менее всего на Юге +65руб./т, в Поволжье прибавили +175руб./т, в Центре и на Урале круто вверх на +315-340руб./т, в Черноземье выросли на +200руб./т;

- цены на пшеницу 5 класса росли уверенными темпами: на Юге и в Поволжье на +125-125руб./т, в Центре, Черноземье и на Урале на +235-275руб./т и более всего в Сибири +450руб./т;

- цены на фуражный ячмень двигались вверх заметно скромнее пшеницы: на Юге, в Черноземье и Центре прибавили только +65-85руб./т, в Поволжье активнее +140руб./т, на Урале +125руб./т, в Сибири на +200руб./т,;

- цены на продовольственную рожь двигались весьма слабо и только в Поволжье +115руб./т и на Урале выросли всего лишь на +40руб./т, в остальных регионах остались без изменений;



- цены на кукурузу активно и ускоренно растут везде: более всего в Центре и Черноземье на +415-450руб./т, в Поволжье +300руб./т, на Юге постепенное снижение темпов роста – только +215руб./т.

Средние цены на муку. EXW Европейская Россия (индекс ПроЗерно)

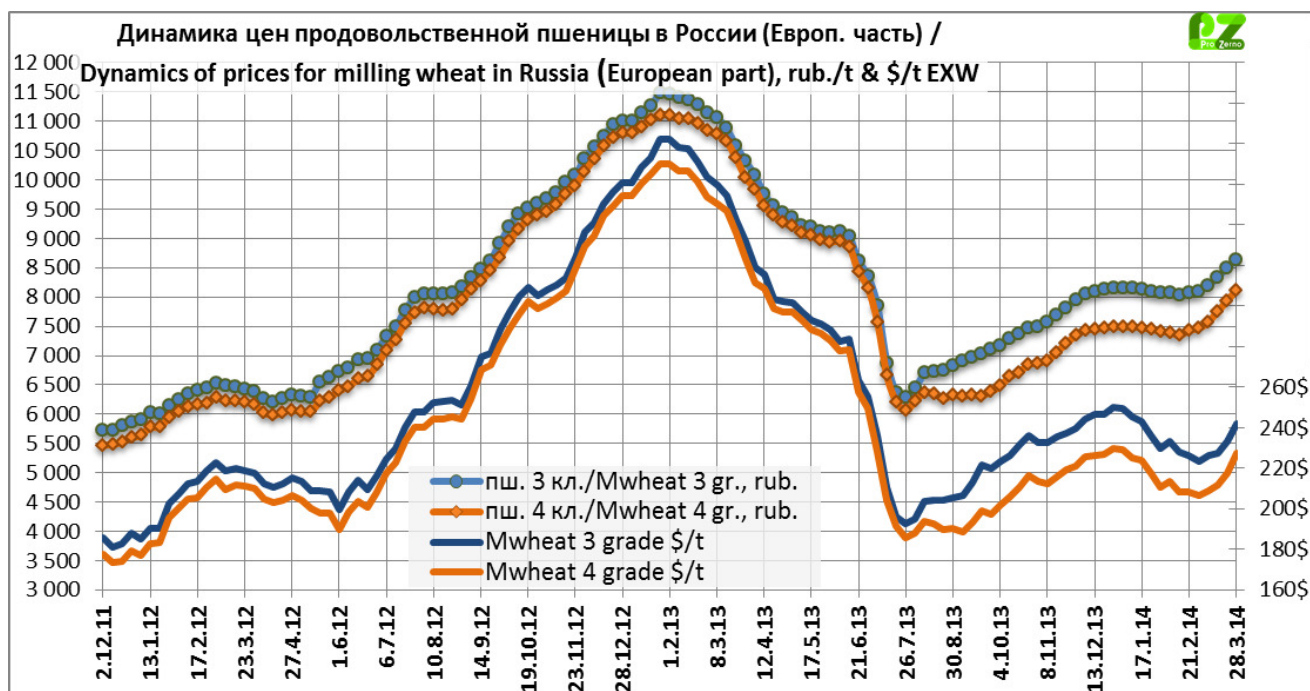
Товар	07.03.14	14.03.14	21.03.14	28.03.14
Пшеничная мука высшего сорта	12 275	12 405	12 500	12 585
то же \$/t	\$338.5	\$338.6	\$343.4	\$352.6
Пшеничная мука 1 сорта	11 260	11 300	11 500	11 635
то же \$/t	\$310.5	\$308.4	\$315.9	\$326.0
Пшеничная мука 2 сорта	9 910	9 930	9 965	9 985
то же \$/t	\$273.3	\$271.0	\$273.7	\$279.8
Ржаная обдирная мука	8 980	9 000	9 055	9 125
то же \$/t	\$247.6	\$245.6	\$248.7	\$255.7

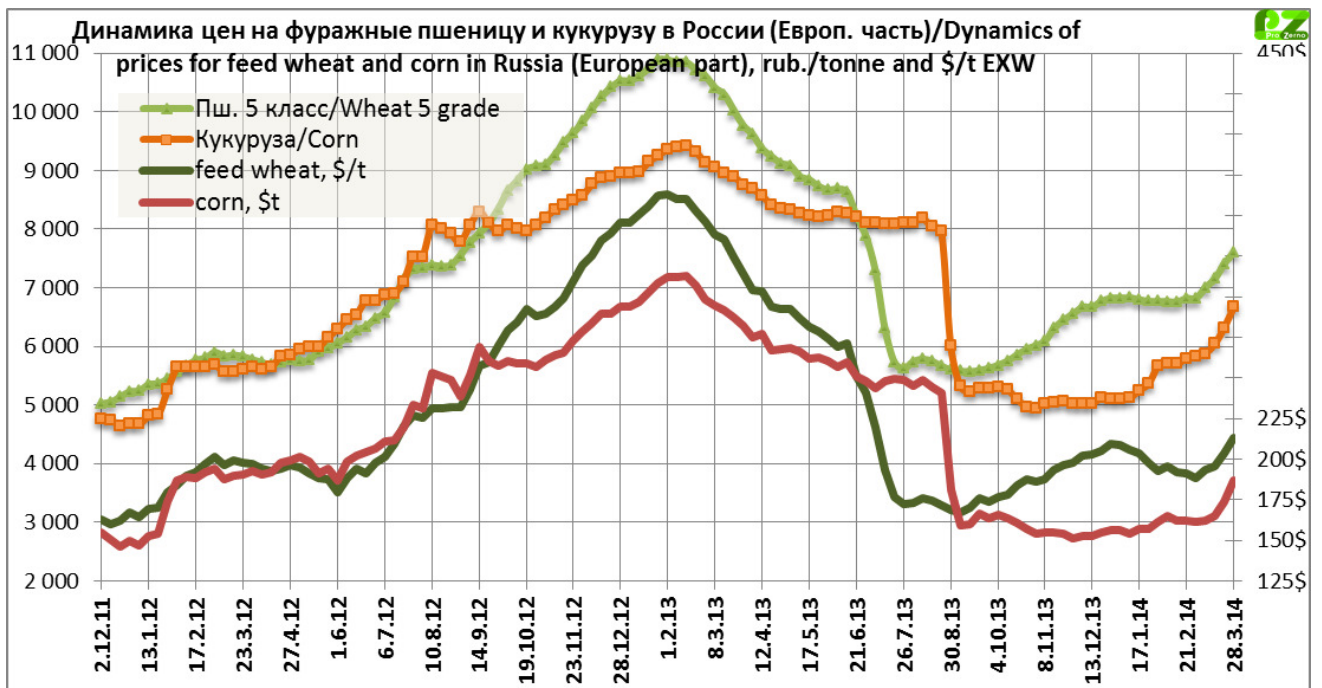
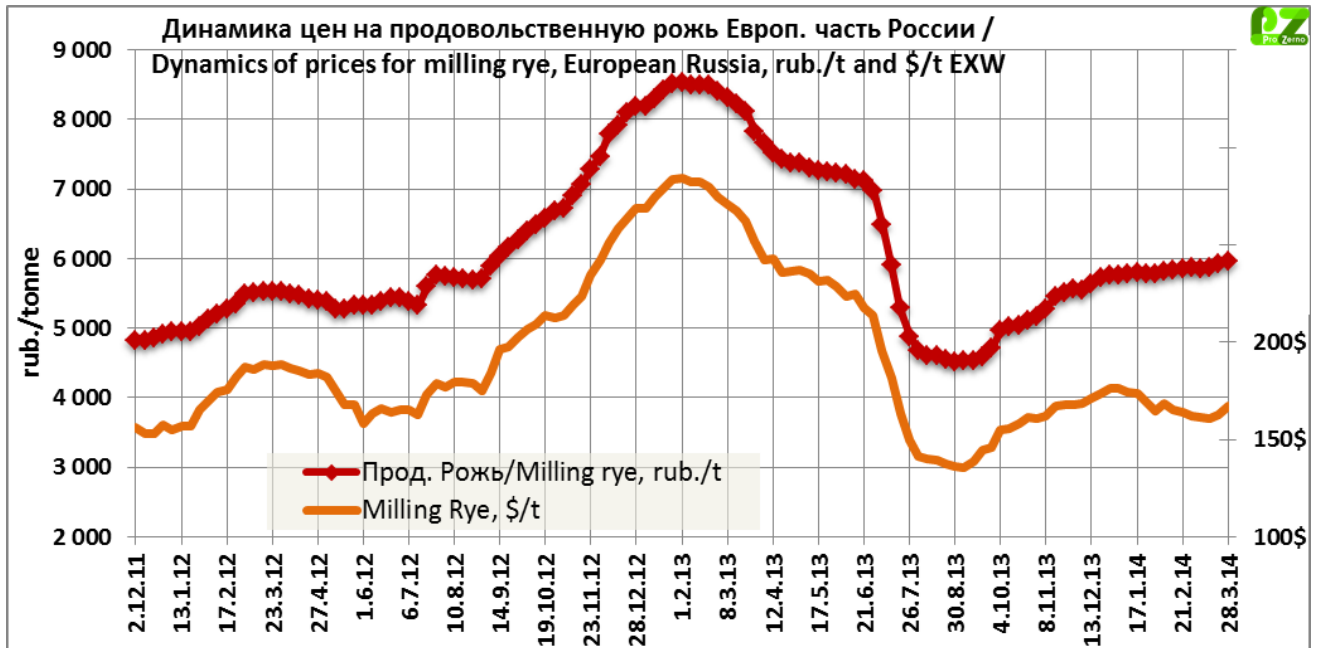
Средние цены на крупу. EXW Европейская Россия (индекс ПроЗерно)

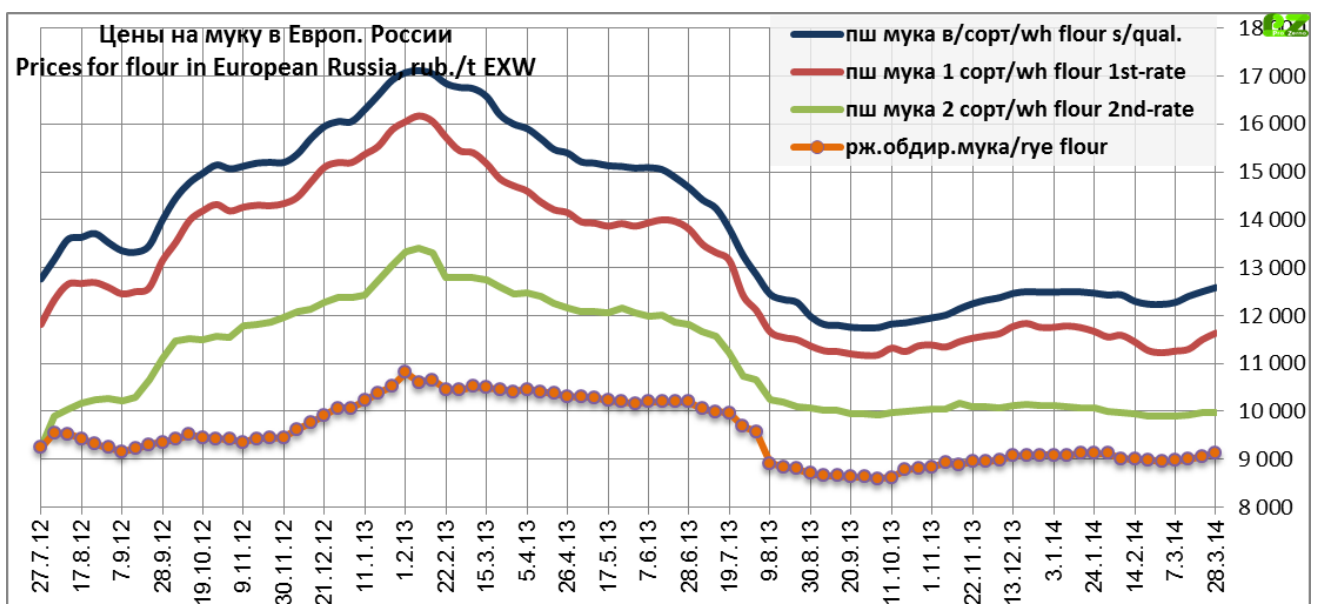
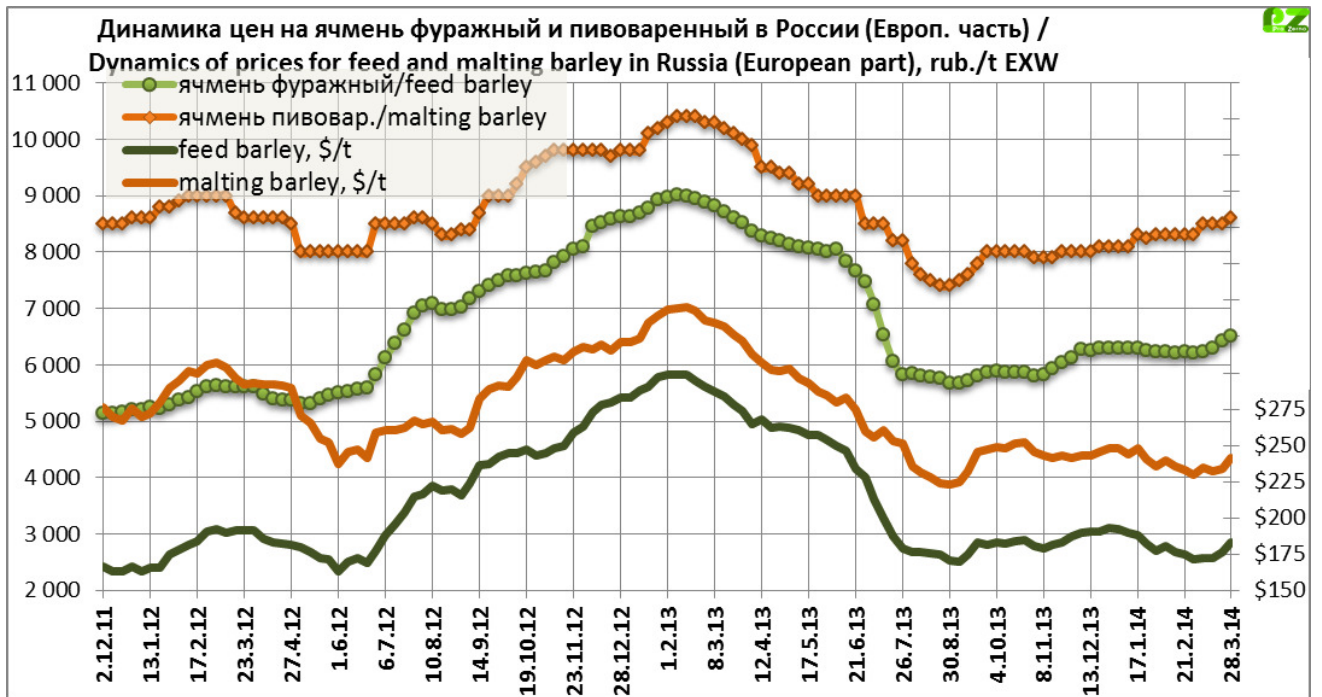
Товар	07.03.14	14.03.14	21.03.14	28.03.14
Гречневая крупа 1 сорта	15 258	15 155	15 710	15 960
то же \$/t	\$420.8	\$413.6	\$431.6	\$447.2
Рисовая крупа 1 сорта	28 250	28 170	28 895	29 680
то же \$/t	\$779.1	\$768.9	\$793.8	\$831.7
Пшено 1 сорта	14 360	14 750	14 935	16 735

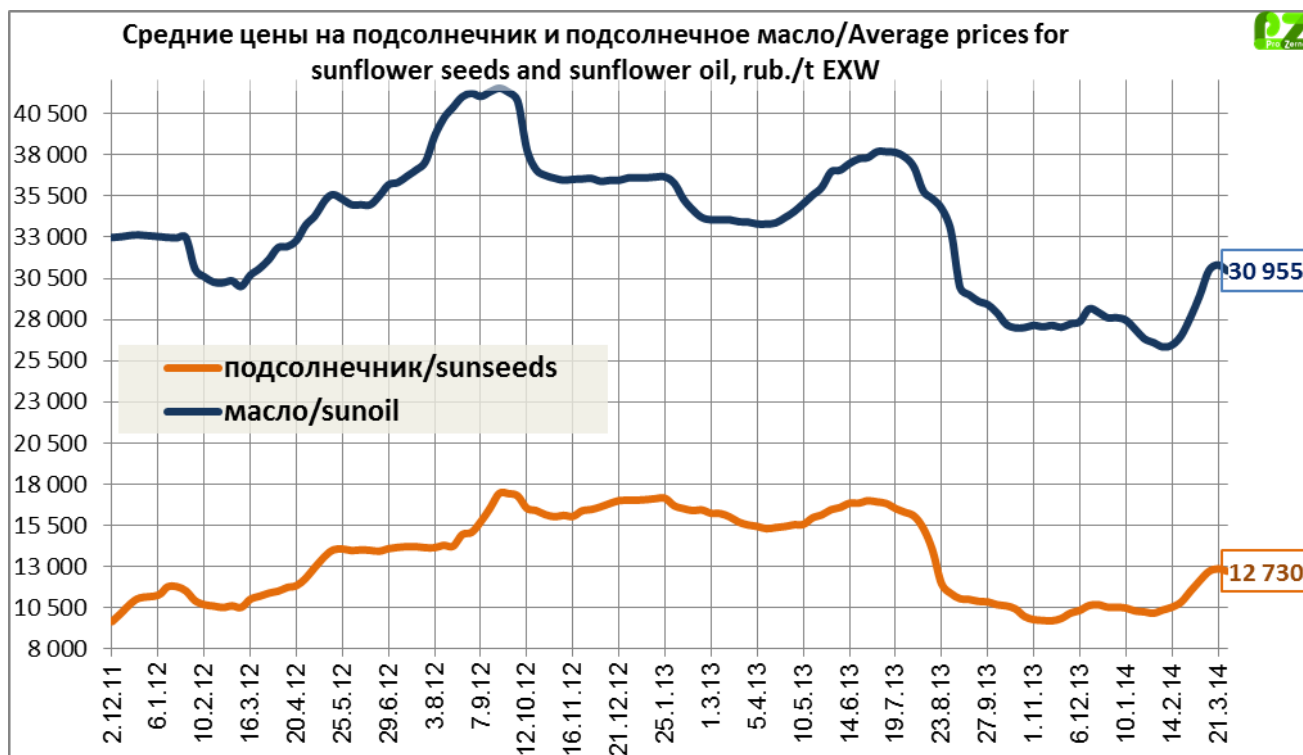
Конъюнктура масличного рынка.
Средние цены. руб./т EXW Европейская Россия (индекс ПроЗерно)

Товар	07.03.14	14.03.14	21.03.14	28.03.14
Подсолнечник	12 150	12 715	12 880	12 730
то же \$/t	\$335.1	\$347.0	\$353.8	\$356.7
Сырое подсолнечное масло нерафинированное	29 445	30 980	31 315	30 955
то же \$/t	\$812.0	\$845.5	\$860.3	\$867.4









Динамика цен по экономическим зонам России
Подготовлено РЗС по данным ООО "ПроЗерно"

**Продовольственное зерно: средние цены (покупки – продаж) в регионах России.
руб./тн. EXW**

Регион	Пшеница 3 класса		Пшеница 4 класса		Рожь группа А	
	21 мар 14	28 мар 14	21 мар 14	28 мар 14	21 мар 14	28 мар 14
Москва и область	9300-9800	9500-10000	8300-8900	8600-9200	7000-7500	7000-7500
Санкт-Петербург и область	10200-10600	10300-10700	10000-10300	10000-10500	7500-8000	7500-8000
Центральный район	8 317	8 483	7 567	7 883	6 400	6 400
Курская область	8000-8600	8300-8800	7400-7900	7700-8200	5800-6400	5800-6400
Орловская область	7900-8500	8000-8600	7200-7700	7500-8000	5800-6300	5800-6300
Рязанская. Тульская обл.	8100-8800	8300-8900	7300-7900	7600-8300	6800-7300	6800-7300
Центральное Черноземье	8 300	8 413	7 613	7 813	6 050	6 050
Белгородская область	8000-8600	8300-8800	7500-8000	7700-8300	5800-6300	5800-6300
Воронежская область	8200-8600	8300-8700	7300-7900	7500-8000	5800-6400	5800-6400
Липецкая область	8000-8500	8000-8600	7300-7800	7500-8000	5800-6300	5800-6300
Тамбовская область	8000-8500	8000-8600	7200-7900	7500-8000	5700-6300	5700-6300
Северный Кавказ	9 167	9 267	8 967	9 033		
Ростовская область	8900-9400	9000-9500	8700-9100	8800-9200	-	-
Краснодарский край	9000-9500	9000-9600	8800-9300	8800-9300	-	-
Ставропольский край	8900-9300	9000-9500	8700-9200	8800-9300	-	-
Поволжье	8 213	8 375	7 575	7 750	5 338	5 450
Самарская область	7900-8500	8000-8600	7300-7800	7500-8000	5200-5800	5200-6000
Саратовская область	7800-8400	8000-8500	7200-7600	7300-7900	5000-5700	5200-5700
Волгоградская область	7900-8600	8300-8900	7400-8100	7600-8200	5100-5800	5300-5800
Татарстан	8000-8600	8000-8700	7300-7900	7500-8000	4800-5300	4900-5500
Южный Урал и Зауралье	8 438	8 588	7 350	7 688	5 638	5 675
Курганская область	7800-8300	8000-8600	6800-7500	7000-7800	5500-6100	5500-6100
Оренбургская область	8200-8600	8200-8700	7200-7700	7500-8000	5100-5600	5200-5700
Башкирия	8300-9000	8500-9100	7300-7800	7500-8200	5100-5700	5200-5700
Западная Сибирь	8 000	8 317	7 383	7 883	6 217	6 217
Омская область	7400-8000	7600-8500	6800-7500	7300-7800	5900-6300	5900-6300
Новосибирская область	7500-8500	8000-8800	7200-7700	7800-8300	6000-6500	6000-6500

Алтайский край	7900-8700	8000-9000	7300-7800	7600-8500	6100-6500	6100-6500
----------------	-----------	-----------	-----------	-----------	-----------	-----------

**Фуражное зерно: средние цены (покупки – продаж) в регионах России. руб./тн.
EXW**

Регион	Пшеница фуражная		Ячмень фуражный		Кукуруза фуражная	
	21 мар 14	28 мар 14	21 мар 14	28 мар 14	21 мар 14	28 мар 14
Москва и область	7800-8300	8000-8500	7000-7500	7100-7600	-	-
Санкт-Петербург и область	9200-9800	9300-9800	7600-8200	7800-8300	-	-
Центральный район	7 250	7 483	6 350	6 433	6 217	6 633
Курская область	7000-7600	7200-7700	6000-6500	6000-6600	5800-6300	6200-6800
Орловская область	6800-7300	7000-7500	5900-6400	6000-6500	5700-6200	6000-6500
Рязанская. Тульская обл.	7100-7700	7500-8000	6300-7000	6500-7000	6300-7000	6800-7500
Центральное Черноземье	7 075	7 350	6 288	6 350	6 050	6 500
Белгородская область	7000-7400	7200-7800	6000-6500	6200-6700	5800-6500	6300-6800
Воронежская область	6900-7300	7000-7600	6200-6700	6200-6700	5800-6300	6300-6800
Липецкая область	6800-7300	7000-7600	5900-6500	6000-6500	5700-6200	6200-6700
Тамбовская область	6700-7200	7000-7600	6000-6500	6000-6500	5800-6300	6200-6700
Северный Кавказ	8 183	8 317	6 900	6 983	6 883	7 100
Ростовская область	8000-8500	8200-8600	6600-7200	6800-7300	6700-7200	6800-7300
Краснодарский край	8000-8500	8100-8600	6700-7200	6700-7300	6700-7200	6900-7500
Ставропольский край	7800-8300	8000-8400	6600-7100	6600-7200	6500-7000	6800-7300
Поволжье	7 125	7 250	6 175	6 313	6 150	6 450
Самарская область	6900-7300	7000-7500	5900-6400	6000-6500	-	-
Саратовская область	6800-7300	6700-7300	5800-6300	5700-6300	5800-6300	6000-6500
Волгоградская область	7000-7600	7200-7800	6000-6500	6200-6700	6000-6500	6300-7000
Татарстан	6800-7300	7000-7500	6000-6500	6300-6800	-	-
Южный Урал и Зауралье	7 163	7 425	6 338	6 463		
Курганская область	6600-7100	6800-7300	5900-6300	6000-6500		
Оренбургская область	7200-7600	7300-7800	6100-6700	6200-6800		
Башкирия	7000-7500	7200-7800	6200-6700	6300-6800		
Западная Сибирь	6 817	7 267	5 000	5 200		
Омская область	6300-6800	6800-7200	4700-5200	5000-5500		
Новосибирская область	6500-7200	7000-7600	4800-5200	5000-5500		
Алтайский край	6800-7300	7200-7800	4800-5300	4800-5400		

Цены продаж муки ГОСТ в регионах России. руб./тн. EXW

Регион	Мука в/с		Мука 1/с		Мука 2/с		Мука ржаная обдирная	
	21 мар 14	28 мар 14	21 мар 14	28 мар 14	21 мар 14	28 мар 14	21 мар 14	28 мар 14
Москва и область	12600-13600	12600-13700	11800-12600	11800-12700	10300-11000	10300-11000	9500-10500	9700-10500
Центральный район	12 300	12 330	11 210	11 320	10 425	10 475	9 475	9 538
Центральное Черноземье	12 375	12 425	11 388	11 413	9 880	9 900	8 780	8 780
Северный Кавказ	12 850	13 083	12 067	12 333	9 650	9 650		
Поволжье	12 467	12 500	11 333	11 467	9 914	9 914	8 917	9 050
Западная Сибирь	12 467	13 000	11 133	11 250	9 717	10 050	10 140	10 220

Цены продаж крупы в регионах России. руб./тн. EXW

Регион	Гречка 1 сорт		Рис 1 сорт		Пшено 1 сорт	
	21 мар 14	28 мар 14	21 мар 14	28 мар 14	21 мар 14	28 мар 14
Москва и область	16000-18500	16500-18500	29500-35000	31000-35000	15000-16500	16000-19500
Центральный район	15 733	15 850				
Центральное Черноземье	15 475	15 750			14 500	16 000
Северный Кавказ			27 250	28 750		
Поволжье	15 060	15 325	28 300	28 400	15 167	17 100
Западная Сибирь	13 667	14 500	27 000	28 000	14 400	15 667

**Подсолнечник и нерафинированное подсолнечное масло: средние
цены
(покупки – продаж) в регионах России, руб./т, EXW**

	подсолнечник		масло подсолнечное	
	21 мар 14	28 мар 14	21 мар 14	28 мар 14
Центральное Черноземье	12 563	12 438	31 500	31 025
Белгородская область	12000-13000	12000-13000	30500-33000	30500-32500
Воронежская область	12000-13000	12000-13000	31000-33000	30500-32700
Тамбовская область	12000-12500	12000-12500	29500-31500	29500-32000
Северный Кавказ	13 683	13 600	32 033	31 500
Ростовская область	13000-14200	12800-14500	31200-33000	30500-32500
Краснодарский край	13200-14500	13000-14500	31500-33000	30500-32500
Ставропольский край	13000-14200	12800-14000	31000-32500	30500-32500
Поволжье	12 400	12 150	30 417	30 333
Самарская область	11800-12500	11500-12000	29000-31000	29500-30500
Саратовская область	11800-12500	11500-12200	29500-31000	29500-30500
Волгоградская область	12500-13300	12500-13200	29500-32500	29500-32500
Западная Сибирь	9 333	9 583	25 417	25 333
Алтайский край	9000-10000	9500-10000	25000-27000	25000-27000