

**РОССИЙСКИЙ ЗЕРНОВОЙ СОЮЗ**

# **БЮЛЛЕТЕНЬ**

**№ 14 (430)**

**Апрель 2014**

**СОДЕРЖАНИЕ:**

<b>График мероприятий</b>	<b>3</b>
<b>XV Международный зерновой раунд</b>	<b>4</b>
<b>Услуги по страхованию</b>	<b>10</b>
<b>Услуга по привлечению финансирования в инвестиционные проекты</b>	<b>12</b>
<b>Глубокая переработка зерна - инвестиционный потенциал России</b>	<b>16</b>
<b>Новости рынка зерна</b>	<b>18</b>
Российская Федерация	18
Украина	25
Беларусь	28
Казахстан	29
<b>Новости мирового рынка зерна</b>	<b>31</b>
Тендеры	35
Торги на Чикагской товарной бирже (CBOT)	37
Индексы Международного совета по зерну (IGC) и динамика мировой торговли	39
<b>Конъюнктура рынка зерна</b>	<b>41</b>
Информация ООО «Про Зерно»	41
Динамика цен по экономическим зонам России	45

**Информационный бюллетень выпускается аппаратом Президента РЗС**

**Воспроизведение и распространение информации, содержащейся в данном издании.**

**разрешается по согласованию с правообладателем**

**По вопросам информационного обеспечения**

**Обращаться по тел.: (495) 607-83-45**

**График мероприятий  
Российского Зернового Союза  
2014 г.**

03 - 05 июня	XV Международный зерновой раунд <b>«Рынок зерна – вчера. сегодня. завтра»</b> Россия. г. Геленджик
11 сентября	XX Международная конференция <b>«Причерноморское зерно и масличные 2014/15»</b> Россия. г. Москва
11 сентября	<b>«2d Grain Dinner»</b> Россия. г. Москва
Ноябрь	VII Международная конференция <b>«Зерно России 2014»</b> Россия
11 декабря	16-е Заседание «Grain Session» Россия. г. Москва. Мин-во с/х РФ

*Подробную информацию о предварительной программе.*

*регистрации и условиях участия в мероприятиях*

*Вы можете получить по телефонам или электронной почте:*

т/ф.: +7 (495) 607-82-85. +7 (499) 975-53-57;

e-mail: [rzs@grun.ru](mailto:rzs@grun.ru). [sau@grun.ru](mailto:sau@grun.ru)



WWW.GRUN.RU



## XV Международный зерновой раунд

### «Рынок зерна - вчера, сегодня, завтра»

03 – 06 июня 2014 года  
г. Геленджик, Краснодарский край



TURKISH  
FLOUR INDUSTRIALISTS'  
FEDERATION

Турецкая Федерация мукомольной промышленности ([TUSAF](#)) является единственным органом в Турции, который создаёт комплексный прогноз для мучной отрасли, связанный с разработками и будущей стратегией. TUSAF ведёт свою деятельность во всех регионах Турции. Председатель Совета - Эрхан Ёзмен лично примет участие в ***XV Международном зерновом раунде «Рынок зерна – вчера, сегодня, завтра»***, который Российский Зерновой Союз при поддержке Министерства сельского хозяйства Российской Федерации, Министерства экономического развития Российской Федерации, Международного Совета по Зерну, Федеральной службы по тарифам, Комитета Государственной Думы по аграрным вопросам, Администрации Краснодарского края, Агропромышленного Союза Кубани проведет ***03-06 июня 2014 года (г. Геленджик)***. В Конференции примут участие более ***100 турецких компаний***.

Как ситуация на Украине отразится на мировом рынке зерна? Важность Украины на мировом рынке зерна значительно выросла, когда страна стала крупнейшим в мире экспортером кукурузы и пшеницы. Неопределенность вокруг Украины отправила цены на кукурузу и пшеницу резко вверх. Все это повлияет на уровень запасов зерна и пшеницы в 2014 году. В краткосрочной перспективе цены на зерно могут продолжить свой рост вокруг неопределенности в стране, как одного из крупнейших экспортеров зерна в мире. Подробнее об этом расскажут спикеры XV Международного

зернового раунда «Рынок зерна – вчера, сегодня, завтра», 03–06 июня 2014 года (г. Геленджик), который Российский Зерновой Союз проведет при поддержке Министерства сельского хозяйства Российской Федерации, Министерства экономического развития Российской Федерации, Международного Совета по Зерну, Федеральной службы по тарифам, Комитета Государственной Думы по аграрным вопросам, Администрации Краснодарского края и Агропромышленного Союза Кубани. В рамках XV Международного зернового раунда «Рынок зерна – вчера, сегодня, завтра» будут рассмотрены проблемы законодательного обеспечения и государственного регулирования функционирования рынка зерна, прогнозы производства, динамики цен и конъюнктуры зернового рынка, использования новых технологий производства, переработки и хранения зерна, развития транспортной и финансовой инфраструктуры. Особое внимание будет уделено проблематике интеграционных процессов на Евразийском пространстве, развития аграрного сектора в странах Таможенного Союза. Традиционно планируется участие более 800 участников из более, чем 30 стран мира. Наряду с насыщенной сессионной программой, участникам конференции будут предложены оптимальные условия для деловых переговоров, встреч с партнерами, презентации своих компаний.

Наряду с насыщенной сессионной программой, участникам конференции будут предложены оптимальные условия для деловых переговоров, встреч с партнерами, **презентации своих компаний.**

Генеральный спонсор:



Полезный партнер:



Спонсоры:



Перечень рекламных услуг XV Международного Зернового Раунда.

**1. Презентация Вашей компании на площадке проведения мероприятия** *new!!!*

Включает в себя: предоставление ноут бука для презентаций, экрана, проектора, звуковой системы.

Продолжительность презентации не более 20 минут:

03 июня с 17.00 – 20.00 во время приветственного коктейля в зоне делового общения;

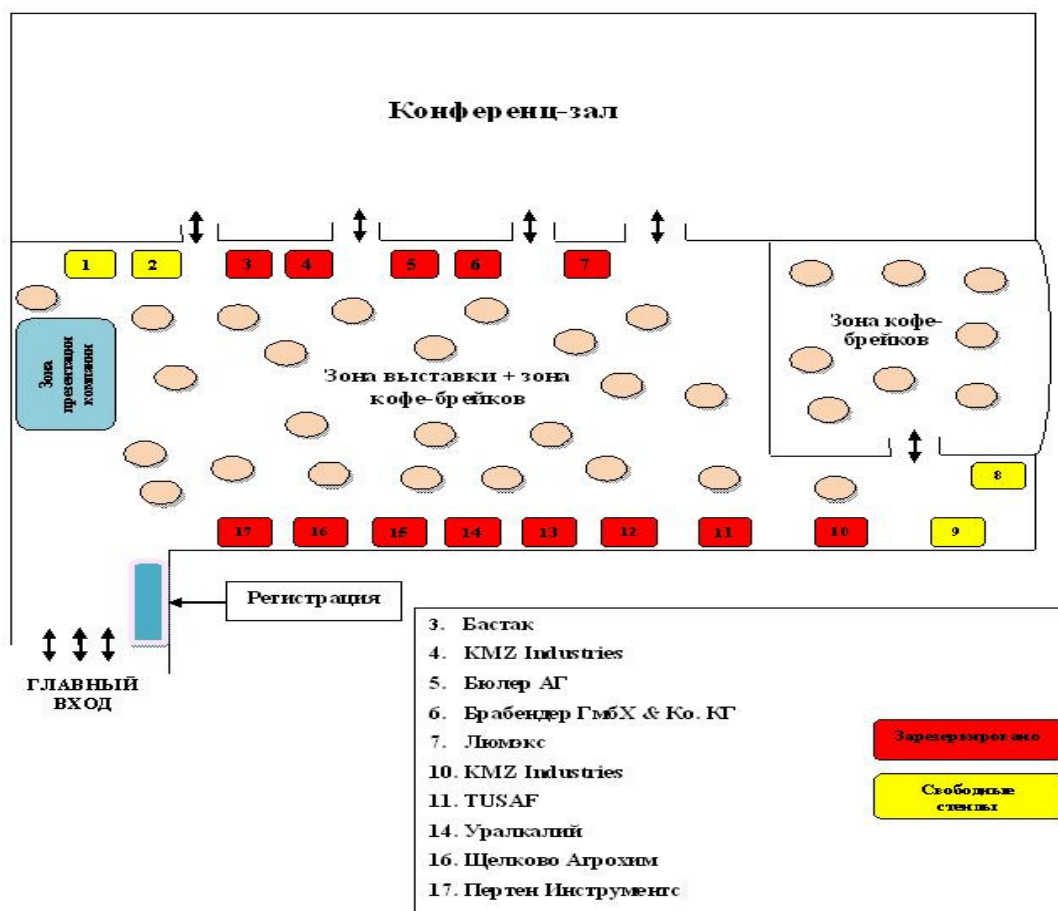
04 июня – во время кофе-брейка в зоне делового общения;

05 июня – во время кофе-брейка в зоне делового общения

Стоимость пакета		
RUR	EUR	USD
80000	2000	2700

**2. Размещение экспоместа в холле перед конференц-залом (стол, стулья, возможно размещение мобильного стенда, подключение интернет, подвод электричества)**

Стоимость пакета		
RUR	EUR	USD
180000	4500	6000



### 3. Размещение рекламы в каталоге конференции

Каталог будет вручен каждому участнику мероприятия.  
Формат каталога – А 4, полноцвет. Язык каталога – русский/английский.  
Тираж: 1000 экземпляров.

Рекламная информация может быть представлена в виде рекламного блока или рекламной статьи.

#### Целевая аудитория:

- Агрохолдинги
- Сельхозпроизводители
- Переработчики зерновых
- Поставщики оборудования и МТР для зерновой отрасли
- Представители транспортно-экспедиционных и сюрвейерских компаний
- Банки, инвестиционные и страховые компании
- Отраслевые организации
- Экспортеры/импортеры зерновых



Реклама в каталоге

Часть блока	Размер блока	Стоимость		
		RUR	EUR	USD
1/1	210 x 297	14100	353	470

\* Обязательный отступ от края до текста или других информационных объектов - 15 мм со всех сторон

Требования к рекламным блокам!

1. Готовый рекламный блок принимается в форматах:

- TIFF (300 dpi, растровая графика);
- AI (Adobe Illustrator, векторная графика);
- CDR (Corel Draw, векторная графика);
- EPS с разрешением 250-300 dpi (в реальном размере) **в цветовой модели CMYK;**
- **Шрифты преобразованы в кривые.**

2. Обязательно учитывать указанные размеры рекламного блока

Подробную информацию Вы можете получить по телефонам или электронной почте:

т./ф.: +7 (495) 607-82-85, +7 (499) 975-53-57;

e-mail: [rgu@grun.ru](mailto:rgu@grun.ru) [sau@grun.ru](mailto:sau@grun.ru)

# ПЕРСПЕКТИВА

## в направлении успеха

### ЗАО «ФПС «ПЕРСПЕКТИВА»

1. Мы Вам будем интересны если:

- Вы имеете плохой опыт работы со страховыми компаниями либо недоверие, вызванное рассказами Ваших друзей, коллег и партнеров об их плохом опыте работы со страховыми компаниями;
- Вы имеете хороший опыт работы со страховыми компаниями, но хотели бы узнать о новых видах страхования (в том числе обязательных) и их особенностях;
- Вы заключаете договоры страхования и не понимаете, какие условия в них заложены и каким образом будет происходить выплата страхового возмещения в случае убытка;
- Вам необходимо заключить договор страхования, для чего требуется больше информации, чтобы сделать это правильно.

2. Что нужно сделать чтобы избежать проблем по страхованию:

- обратиться к нам по электронной почте, позвонить по телефону или оставить заявку на сайте;
- заключить с нами договор на годовое обслуживание;
- в рамках заключенного договора направлять нам свои вопросы и задания.

3. Что мы предлагаем Вам в рамках заключаемого договора:

- расскажем об особенностях страховых продуктов,
- прочитаем за Вас правила и договоры страховых компаний
- письменно дадим профессиональные разъяснения по их содержанию,
- напишем порядок действий Ваших сотрудников для исполнения требований договоров страхования,
- поможем правильно оформить документы в страховую компанию для подтверждения страхового события,
- поможем отстаивать Ваши интересы перед страховой компанией – в досудебном порядке.

4. Сколько это стоит для Вас?

Стоимость годового обслуживания по страхованию составляет 10 124 руб. в год, что в пересчете на месяц составляет 844 рублей.

Указанная цена действительна до 31 мая 2014 года.

5. Сколько раз можно обращаться к нам по заключенному договору?

Количество обращений в рамках данного договора - НЕ ОГРАНИЧЕНО!

6. Краткая информация о нас: размещена на сайте компании, в разделе «Контакты».

Наши специалисты имеют профессиональный опыт работы в финансах сельского хозяйства, а также в страховании от 5 до 22 лет.

7. Информацию о наших партнерах Вы можете посмотреть в разделе «Познакомим с партнерами» официального сайта.

8. Свяжитесь с нами:

**Тел: 8(495) 374-6-376**

**Email: [perspektiva@fps-p.ru](mailto:perspektiva@fps-p.ru)**

**Сайт: [www.fps-p.ru](http://www.fps-p.ru)**

## ИНФОРМАЦИОННО-КОНСУЛЬТАЦИОННЫЙ ЦЕНТР РЗС

### КРЕДИТОВАНИЕ. ФИНАНСИРОВАНИЕ

Экспортно-Импортных операций  
Инвестиционных проектов  
Развития бизнеса

### СОПРОВОЖДЕНИЕ ИНВЕСТ-ПРОЕКТОВ

### ЛИЗИНГ. СТРАХОВАНИЕ. ОЦЕНКА

Наш опыт и налаженные связи с российскими и зарубежными финансовыми институтами и фондами позволяют привлекать необходимые механизмы и профильных инвесторов для реализации многих проектов.

В перечень наших возможностей традиционно входят проекты в области производства и переработки сельскохозяйственной продукции и, конечно же, мы с удовольствием рассмотрим интересные проекты по следующим направлениям:



- Добыча полезных ископаемых.
- Индустрия строительных материалов.
- Информационные системы и услуги.
- Металлургия и машиностроение.
- Недвижимость, гостиничный и рекреационный бизнес.
- Нефтепереработка и нефтехимия.
- Переработка сельхоз. продукции. Пищевая и легкая промышленность.
- Предприятия ЖКХ.
- Обеспечение электронной, промышленной и солнечной энергетики.
- Расширение торговой сети.
- Транспортная инфраструктура.
- Упаковочная промышленность.
- Фарма и биотехнологические производства.
- Энергетика и др.

### Информационно-Консультационный Центр РЗС

+7 (495) 607-83-79    [ikc@grun.ru](mailto:ikc@grun.ru)

[WWW.GRUN.RU/IKC](http://WWW.GRUN.RU/IKC)



Эксклюзивный лизинг на технику

## NEW HOLLAND и CASE

Состав Партнеров Информационно-Консультационного Центра РЗС (**ИКЦ РЗС**) пополнила группа компаний "**CNH Capital**".

"**CNH Capital**"\* – лизинговая компания, предлагающая эксклюзивные финансовые решения покупателям техники **CASE** и **New Holland (CNH)**.

Высокое качество услуг, специальные условия и максимальная лояльность к клиентам, позволили компании **CNH Capital** стать надежным партнером для покупателей известных брендов во всем мире.

За 2013 год Клиентами **CNH Capital** стали более 200 лизингополучателей, многие из них обращались за финансированием повторно.

В рамках сотрудничества с ИКЦ РЗС запланирована разработка новых финансовых продуктов, внедрение которых позволит сделать приобретение сельхозтехники более доступным.

Дополнительную информацию можно получить обратившись в **ИКЦ РЗС** ([www.grun.ru/ikc](http://www.grun.ru/ikc) . +7 499 975 23 70. [ikc@grun.ru](mailto:ikc@grun.ru)) или к Дилерам **CASE** и **New Holland** в вашем регионе.

*\*Бренд «CNH Capital» в России представлен ООО «ДеЛаге Ланден Лизинг».*





WWW.GRUN.RU

**«Комбайн New Holland CX6090 на специальных условиях:  
Финансирование в рублях под 8,75% годовых  
Обращайтесь к Вашим Дилерам New Holland»**



Закажите Комбайн CX6090 у своего Дилера:

Научно-технический центр (Ставрополь): 8-800-1005-805  
Агро-Мастер (Омск): +7(3812)55-15-17  
Росагросервис (Уфа): +7(347)276-46-09  
СпецТрансИнжиниринг (Самара): +7(846)996-24-27  
АгроФлагман (Новосибирск): +7(383)293-18-16

ПРАЙМ Машинери (Химки): +7(495)221-35-39  
Супертехника (Ростов-на-Дону): +7 (863)219-22-54  
АГРО-ТОН (Московск. обл.) +7(495)580-63-73  
Агро-Инвест (Тюмень): +7 (3452)49-07-74



- Финансирование предоставляется Компанией CNH Capital (ООО «Делеге Ланден Лизинг»)
- Ставка 8,75% годовых рассчитана для финансирования на срок 4 года, и аванс 20%
- Количество машин ограничено, срок действия программы до 31.03.2014



WWW.GRUN.RU

РОССИЙСКИЙ ЗЕРНОВОЙ СОЮЗ

Бюллетень №14



**ЭКСКЛЮЗИВНОЕ ПРЕДЛОЖЕНИЕ ОТ ПАРТНЕРА  
РОССИЙСКОГО ЗЕРНОВОГО СОЮЗА  
"CNH CAPITAL"  
ФИНАНСИРОВАНИЕ ТРАКТОРОВ  
NEW HOLLAND СЕРИИ Т8 НА СПЕЦИАЛЬНЫХ УСЛОВИЯХ<sup>1</sup>  
САМОЕ ВЫГОДНОЕ ПРЕДЛОЖЕНИЕ ЭТОЙ ВЕСНЫ**

Любой трактор серии Т8 может быть профинансирован по одной из специальных программ <sup>2</sup>



**T8.330**



**T8.360**



**T8.390**

Для тех, кто к новому сезону ищет возможности увеличить парк техники или заменить устаревшую. производитель New Holland и CNH Capital подготовили специальные финансовые предложения.

Воспользуйтесь сегодня одной из двух лизинговых программ и приобретайте **мощный. экономичный. маневренный. надежный и удобный в эксплуатации трактор на выгодных для Вас условиях.**

**I. Программа «Субсидированный лизинг»**

- Финансирование под 9% годовых в Рублях<sup>3</sup>
- Аванс по программе: от 15% стоимости трактора
- Срок Финансирования: от 12 до 60 месяцев

**II. Программа «Льготный период»**

- Льготные платежи в течение первых 6-ти месяцев
- Аванс по программе: от 15% стоимости трактора
- Срок Финансирования: от 12 до 48 месяцев
- Ежемесячный платеж: от 100 000 тысяч рублей первые 6 месяцев

**КОЛИЧЕСТВО МАШИН ПО АКЦИИ ОГРАНИЧЕНО!**  
**Узнавайте подробные условия финансирования у официального дилера New Holland в вашем регионе или в Российском Зерновом Союзе.**

<sup>1</sup> Финансирование предоставляется ООО «ДЛЛ Лизинг»

<sup>2</sup> Необходимо получить Одобрение Кредитного Комитета ООО «ДЛЛ Лизинг»

<sup>3</sup> Расчетная ставка годовых (эквивалентная банковской ставке), на примере проекта сроком финансирования 4 года и авансовым платежом 20%.



## ***Глубокая переработка зерна - инвестиционный потенциал России***

РЗС подготовил отчёт об исследовании – «Глубокая переработка зерна – инвестиционный потенциал России».

Исследование проводилось в течение нескольких месяцев и охватило мировой опыт производства продукции глубокой переработки и ее практического применения в крупнейших странах мира.

**Справка.** На горизонте ближайших десяти лет при дальнейшей модернизации зернового хозяйства России рост внутреннего потребления и увеличение экспорта не будут успевать за темпами прироста производства зерновых культур. На фоне многолетнего структурного кризиса российской зернопереработки, имеющей устойчивый переизбыток производственных мощностей, существует объективная необходимость дальнейшего развития технологической цепочки. - глубокой переработки зерна (ГПЗ).

**Внедрение ГПЗ даст толчок развитию отрасли промышленной биотехнологии и повышению инвестиционной капитализации (проекты оцениваются до 200 млн. Евро).**

Развитие в России ГПЗ позволит производить высокотехнологичные продукты, спрос на которые устойчиво растёт как на внутреннем, так и на мировом: высокобелковые кормовые добавки, кормовые дрожжи, кукурузный и пшеничный глютен, модифицированные крахмалы, глюкозо-фруктозные сиропы, заменители сахара, кристаллическая глюкоза, аминокислоты и органические кислоты.

**Цель исследования** – оценить практическую необходимость развития отрасли глубокой переработки зерна (ГПЗ) в России, перспективы инвестиционной привлекательности и экономическое обоснование реализации такого рода проектов.



**Следующий этап -** специалисты РЗС прорабатывают конкретные рекомендации для потенциальных инвесторов по реализации проектов ГПЗ с учетом региональной и продуктовой специфики.

**В результирующем документе проработаны вопросы по направлениям:**

- Перспективы развития ситуации в сегменте мирового и российского рынка ГПЗ.
- SWOT анализ привлекательности инвестиций в ГПЗ.
- Анализ конкурентной среды на рынке ГПЗ и ключевые факторы успеха.
- Правильный выбор сегмента рынка. базовой технологии и компании-поставщика.
- Оптимальный выбор места дислокации объекта как с точки зрения доступности зернового сырья. так и - готовности местной инфраструктуры.
- Доступ к "дешевому" финансированию.
- Стратегические альтернативы инвестирования в ГПЗ.
- Статистические данные.
- Россия. Производство основных видов продукции в натуральном выражении в 1997-2012 гг.
- Мировой импорт и экспорт за 1997-2011 гг. по товарным позициям: лизин. инулин. лимонная и аскорбиновая кислота. клейковина. крахмал пшеничный. кукурузный. картофельный. маниоковый. глутамат натрия. декстрины и прочие модифицированные крахмалы. глюкоза и сироп глюкозы.
- Основные мировые экспортеры и импортеры по этим видам продукции.

**Партнерство - заинтересованные организации приглашаются к сотрудничеству.**

- **Для заказа разработанного документа и исследовательских работ** просьба обращаться к Директору информационно-аналитического департамента Булавину Рудольфу Евгеньевичу.

Тел.+7 499 975 26 16.

e-mail: bulavin@grun.ru

## **НОВОСТИ РЫНКА ЗЕРНА** **Российская Федерация**

**Читайте актуальные новости зернового рынка на странице Дайджест РЗС**

**<http://www.grun.ru/informatsiya/daydzhest/>**

**Оперативный анализ последних новостей и прогноз конъюнктуры российского рынка зерна читайте в новом продукте РЗС Adhocgrain**

**[http://www.grun.ru/analytics/ad\\_hoc\\_grain/](http://www.grun.ru/analytics/ad_hoc_grain/)**

### **17 апреля. Омские сельхозпроизводители скупают у государства свое зерно**

Сельхозтоваропроизводители, реализовавшие зерно в ходе государственных закупочных интервенций, получили право выкупить его обратно, чтобы затем продать подороже. Этим механизмом, запущенным впервые, омские крестьяне не преминули воспользоваться.

Как сообщили «ОМСКРЕГИОНУ» в региональном минсельхозпроде, в России впервые приведена в действие процедура так называемого обратного выкупа зерна из государственного интервенционного фонда. Соответствующее распоряжение подписал премьер-министр Дмитрий Медведев. Воспользоваться правом обратного выкупа могут все сельхозтоваропроизводители, реализовавшие зерно в ходе государственных закупочных интервенций 2013–2014 годов. Выкупить зерно можно по цене закупки за минусом затрат на хранение, страхование урожая, выплату установленных законодательством РФ налогов и в количестве, не превышающем тех объемов, которые были закуплены.

«При благоприятном изменении рыночной конъюнктуры механизм обратного выкупа позволяет сельхозтоваропроизводителям получить дополнительную прибыль», — пояснил глава регионального аграрного ведомства Виталий Эрлих.

Напомним, при объявлении закупочных зерновых интервенций цена, например, пшеницы 3-го класса, установленная государством, составляла 6250 рублей за тонну, что существенно превышало тогдашний уровень рыночных цен. Целью интервенций было поддержать сельхозтоваропроизводителей и не допустить дальнейшего обвала зернового рынка.

Сегодня ситуация изменилась. По данным минсельхозпрода области, зерновые трейдеры и элеваторы покупают пшеницу 3-го класса уже по 8300–9000 рублей за тонну. И с помощью процедуры обратного выкупа государство предоставило крестьянам возможность продать зерно уже по этим ценам. Всего в ходе интервенционных зерновых торгов 2013–2014 годов, которые проходили в основном на территории Сибирского федерального округа, аграриями было реализовано около 600 тыс. тонн зерна. Из них 200 тыс. тонн реализовали сельхозтоваропроизводители Омской области. По данным областного аграрного ведомства, двое омичей —



участников интервенционных закупок уже воспользовались правом обратного выкупа проданного государству зерна.

IDK.Экспорт

### **17 апреля. Новая поливная техника приобретена в Калмыкии**

В рамках проводимой работы по заготовке кормов и во избежание возможного влияния засухи фермерами Яшкульского района Республики Калмыкия приобретено новейшее оборудование для полива.

Новое оборудование поступило в конце марта, и уже к настоящему времени осуществлен его монтаж, а обслуживающий персонал прошел соответствующий инструктаж по его эксплуатации. Новейшие поливальные агрегаты сельхозпроизводители региона готовы использовать в полную мощность уже в этом сезоне.

Как подчеркивается в республике, развитие мелиорации земель сельхозназначения в целом позволит в ближайшие 3-4 года увеличить заготовку кормов на территории Калмыкии в 3 раза, что скажется и на росте поголовья скота.

В рамках федеральной и региональной целевых программ планируется реконструировать оросительно-обводнительных каналов, износ которых составляет порядка 70 процентов, а также оказать хозяйствам, занимающихся орошаемым земледелием, господдержку – возмещение части затрат на строительство, реконструкцию гидромелиоративных сооружений.

Минсельхоз РФ

### **17 марта. В Волгоградской области продолжаются весенне-полевые работы**

Хозяйства ведут сев яровых зерновых культур: яровой пшеницы, ячменя, горчицы и т.д. Семенами область обеспечена: засыпано 88,1 тыс. тонн, что составляет 107 % от потребности. Все проверенные семена признаны кондиционными. При этом оригинальных и элитных семян засыпано 12% (2013 год - 12%) от наличия; это – высокий показатель.

Если посевные работы на полях только разворачиваются, то подкормка и закрытие влаги сельхозтоваропроизводителями проведены по максимуму, насколько позволяют условия. Так, закрытие влаги произведено на площади 217,5 тыс.га. А «озимка» на 14 апреля подкормлена минеральными удобрениями на площади 370,5 тыс. га. Всего планируется подкормить около 600 тыс. га. Для проведения весенне-полевых работ необходимо 33,9 тыс.тонн д.в. Минсельхозом ведется работа по обеспечению потребности хозяйств в минеральных удобрениях.

Минсельхоз РФ

### **16 апреля. 277 тонн зерновой продукции не соответствовало требованиям нормативной документации**

На минувшей неделе специалисты Белгородского филиала ФГБУ «Центр оценки качества зерна» выявили четыре партии нестандартной продукции.



В число опасной продукции вошла партия сои, общей массой 27 тонн. Продукция не соответствовала требованиям ГОСТ 17109-88 «Соя. Требования при заготовках и поставках» по завышенному содержанию сорной примеси.

Премикс, общей массой 60 тонн, не соответствовал заявленным качествам по содержанию витамина А.

Партия горчицы, общей массой 100 тонн, не соответствовала требованиям ТР ТС 015/2011 по показателю безопасности «содержание кадмия». Содержание токсичного элемента (кадмия) не должно превышать 0,1 мг/кг, фактически содержание составило 0,24 мг/кг.

Подсолнечник, общей массой 90 тонн, не соответствовал требованиям ГОСТ 22391-89 «Подсолнечник. Требования при заготовках и поставках» по завышенному содержанию кислотного числа масла.

Информация о выявленных несоответствиях передана в Управление Россельхознадзора по Белгородской области для принятия административных мер.  
ФБГУ «Центр оценки качества зерна»

### **17 апреля. В Ленинградской области стартовала посевная кампания**

В регионе начался весенний сев – 2014. Старт посевной в этом году произошел на две недели раньше, чем обычно. Первыми, по традиции, к севу приступили южные районы области: Лужский и Кингисеппский. По оперативной информации комитета по агропромышленному и рыбохозяйственному комплексу на 16 апреля посеяны первые 240 гектаров зерновых – ЗАО «ПЗ «Рапти», ЗАО «Волошово», ООО «ИДАВАНГ-АГРО» в Лужском районе и 269 гектаров многолетних трав – ЗАО «ПЗ «Агро-Балт» и ЗАО «Ополье» в Кингисеппском районе.

Об этом сообщил вице-губернатор Ленинградской области – председатель комитета по агропромышленному и рыбохозяйственному комплексу Сергей Яхнюк на заседании штаба по вопросам подготовки к проведению сезонных полевых работ в 2014 году.

Вице-губернатор отметил, что в целом предприятия региона готовы к проведению весенних полевых работ: «Комитетом по АПК проделана большая работа по доведению финансовых средств федерального и областного бюджетов на обеспечение подготовки посевной – приобретение удобрений, семян, топлива, запасных частей», – отметил вице-губернатор Сергей Яхнюк.

На сегодня до сельхозтоваропроизводителей почти полностью доведены средства на оказание несвязанной поддержки по растениеводству, которые идут на подготовку к весенним полевым работам. Предприятиями получено 100 % из федерального бюджета (45,7 млн рублей) и 80% от годового плана из средств областного бюджета (194 млн рублей).

«Обеспеченность семенами на уровне 100%, обеспечение удобрения ведется, запас времени еще есть. В целом считаю, что каких-либо опасений по вопросам проведения сезонных полевых работ – нет», – подчеркнул Сергей Яхнюк.

В целом по Ленинградской области весенний сев 2014 года запланировано провести на площади почти 80 тысяча гектаров.

Минсельхоз РФ

### **17 апреля. Полевые работы в Приамурье постепенно набирают темпы**

Региональное министерство сельского хозяйства сообщает: несмотря на сохраняющееся переувлажнение почвы, а также наличие пашни, попавшей под затопление (более 72 тыс. га), полевые работы начались в первых числах апреля и постепенно набирают темпы.

Дневная выработка на текущую дату в области за сутки достигла 11 тыс. га. Из-за высокого увлажнения почвы в настоящее время трудно идут полевые работы в Константиновском, Архаринском и Свободненском районах.

По состоянию на 15 апреля ячмень размещен на площади 25 тыс. га (95% плана). Выполнили и перевыполнили план сева ячменя хозяйства Михайловского, Завитинского и Серышевского районов. Пшеница размещена на площади 46,9 тыс. га (50 % плана).

Оптимальные сроки посева ячменя и пшеницы в условиях области: до 1 мая - для южных и центральных районов, до 5 мая - для северных районов. Овес размещен на площади 3,9 тыс. га (11 % плана), его сев продолжается.

В целом ранние зерновые культуры размещены на площади 75,8 тыс. га (49 % плана). Наилучшие показатели выполнения плана посева ранних зерновых культур в Тамбовском (72%), Ивановском (59%), Серышевском (53%), Октябрьском (52%) и Благовещенском (49%) районах. Пока не приступали к полевым работам только хозяйства северных районов: Зейского, Магдагачинского и Сковородинского. Кормовые культуры посеяны на площади 1,4 тыс. га (8% плана). Сев сельскохозяйственных культур по районам Приамурья продолжается.

По плану на 2014 год площадь посевных площадей по сельскохозяйственным предприятиям и КФХ составляет 935 тыс. га, что на уровне 2013 года. В том числе, зерновые культуры – 188,8 тыс. га (пшеница – 93,8 тыс. га, ячмень – 26,4 тыс. га, овес – 34,8 тыс. га, гречиха – 10,8 тыс. га и кукуруза на зерно – 21,9 тыс. га), соя – 650 тыс. га, кормовые культуры – 72 тыс. га и другие.

Минсельхоз РФ

### **16 апреля. Эксперты снижают прогнозы урожая зерна в России и Украине**

Французское агентство Agritel уменьшило прогноз урожая причерноморского зерна из-за засушливой погоды в регионе и продолжающегося кризиса на Украине. Об этом сообщает ИА Reuters.

Россия и Украина, которые входят в число крупнейших мировых экспортеров зерна, изо всех сил пытаются обеспечить финансирование, необходимое для проведения ярового сева. Однако доступность кредитов для сельхозпроизводителей резко

уменьшилась, в т.ч. из-за того, что условия кредитования были ужесточены по причине нестабильной ситуации на Украине.

Ситуация ужесточилась после того, как пророссийские активисты заняли административные здания на востоке Украины и проигнорировали ультиматум, выдвинутый официальными властями Киева.

Аналитики агентства Agritel уменьшили прогноз производства кукурузы в России, Украине и Казахстане на 3,9 млн. т до 33,1 млн. т, что на 14,2% меньше уровня прошлого года. Валовой сбор украинской кукурузы может упасть на 17,6% по сравнению с рекордным показателем 2013г., что является прямым следствием текущего кризиса.

Будущий урожай причерноморской кукурузы будет сильно зависеть от погоды в течение апреля. Если она станет более засушливой, аграрии могут пересмотреть свои планы по севу кукурузы.

Недостаток влаги может также негативно сказаться на посевах озимых зерновых культур. За последние шесть месяцев в ключевых районах производства озимых количество осадков было в половину ниже нормы. Кроме того, в ближайшие две недели в этих регионах существенных осадков не ожидается.

Прогноз урожая пшеницы в России, Украине и Казахстане был снижен до 81,5 млн. т, почти на 4 млн. т по сравнению с февральским прогнозом. В результате, производство пшеницы в этих странах будет на 9% меньше, чем в 2013г. Украина соберет 18,4 млн. т пшеницы (-16,5%), Россия – 48,1 млн. т (-7,8%).

Agritel также сократило прогноз урожая причерноморского ячменя – до 25,4 млн. т (-4%).

Зерно Он-Лайн

#### **16 апреля. Оперативная информация о ходе весенних полевых работ по состоянию на 15 апреля 2014 г.**

По оперативным данным органов управления АПК Российской Федерации по состоянию на 15 апреля 2014 года озимые зерновые культуры подкормлены на площади 8,0 млн. га (53,0% к площади сева), что на 0,5 млн. га больше аналогичной даты 2013 года.

В Южном федеральном округе озимые зерновые культуры подкормлены на площади 3,6 млн. га (71,3% к площади сева).

В Северо-Кавказском федеральном округе – 1,3 млн. га (61,7% к площади сева).

В Центральном федеральном округе – 2,4 млн. га (77,4% к площади сева).

В Крымском федеральном округе – 361,4 тыс. га (87,6% к площади сева).

В Приволжском федеральном округе – 319,8 тыс. га (7,7% к площади сева).

В Северо-Западном федеральном округе – 59,2 тыс. га (69,4% к площади сева).

В Приморском крае – 0,8 тыс. га (66,7% к площади сева).

Яровой сев в Российской Федерации проведен на площади 3,4 млн. га (6,4% к прогнозу), что на 1,3 млн. га больше аналогичной даты 2013 года.



В том числе яровые зерновые культуры посеяны на площади 2,2 млн. га (6,9% к прогнозу), что на 1,0 млн. га больше аналогичной даты 2013 года.

В Южном федеральном округе яровой сев проведен на площади 1,3 млн. га (20,6% к прогнозу).

В Северо-Кавказском федеральном округе – 465,6 тыс. га (28,7% к прогнозу).

В Крымском федеральном округе – 120,6 тыс. га (41,1% к прогнозу).

В Центральном федеральном округе – 1,4 млн. га (14,5% к прогнозу).

В Дальневосточном федеральном округе – 103,1 тыс. га (7,0% к прогнозу).

В Северо-Западном федеральном округе – 18,1 тыс. га (3,5% к прогнозу).

Кукуруза на зерно посеяна на площади 137,7 тыс. га (5,3% к прогнозу).

Сев сахарной свеклы (фабричной) проведен на площади 253,5 тыс. га (27,4% к прогнозу), что на 81,0 тыс. га больше аналогичной даты 2013 года.

Подсолнечник на зерно посеян на площади 422,6 тыс. га (6,1% к прогнозу), что на 197,3 тыс. га больше аналогичной даты 2013 года.

Яровой рапс посеян на площади 16,7 тыс. га (1,5% к прогнозу).

В Краснодарском крае и Тамбовской области соя посеяна на площади 9,7 тыс. га.

В регионах Южного, Северо-Кавказского и Крымского федеральных округов посадка раннего картофеля проведена на площади 12,5 тыс. га (5,2% к прогнозу), что на 1,3 тыс. га больше 2013 года и сев овощей проведен на площади 18,3 тыс. га (19,2% к прогнозу).

Минсельхоз РФ

### **16 апреля. На Ставрополье стартовал сев кукурузы и подсолнечника**

По состоянию на 15 апреля в хозяйствах всех категорий сев яровых культур проведен на площади 341,1 тыс. га или 44,2% к расчету, в том числе яровых зерновых (без кукурузы) – на 176,4 тыс. га или 92,4%.

Сельскохозяйственные организации Ставропольского края приступили к посеву кукурузы на зерно, силос и зеленый корм и подсолнечника на маслосемена.

Кукуруза на зерно посеяна на площади 18,5 тыс. га или 12,5% к плану, подсолнечник на маслосемена – на 39,7 тыс. га или 17,1% к расчетному показателю. В сельскохозяйственных организациях края сев кукурузы на силос выполнен на площади 0,9 тыс. га или 4% к плану.

Сельхозтоваропроизводители края завершают посев сахарной свеклы. На отчетную дату во всех категориях хозяйств края посеяно 26,8 тыс. га культуры или 98% к плану.

Завершены работы по боронованию пара, зяби и озимых культур на площади 1305,0 тыс. га и первая азотная подкормка озимых культур на площади 1226,0 тыс. га.

В Ставропольском крае проводятся обработки посевов озимых зерновых культур гербицидами. При плане 1670 тыс. га обработано 92,6 тыс. га (6% от плана), из них – 30,9 тыс. га авиа и 61,7 тыс. га наземно. В крае работают 19 авиабортов и 173 наземной техники.



WWW.GRUN.RU

Обследования на поражение болезнями проведены на 902,3 тыс. га, в том числе по озимой пшенице – 811,7 тыс. га, по озимому ячменю – 90,6 тыс. га. Защитные мероприятия проведены на площади 78,6 тыс. га, в том числе 26,3 тыс. га авиа, 52,4 тыс. га, из них биометодом – 28,5 тыс. га.

Минсельхоз РФ

**14 апреля. РФ: Хозяйства Северной Осетии начали сев яровых**

Аграрии Северной Осетии приступили к севу яровых культур. Об этом 10 апреля сообщили агентству "Интерфакс-Юг" в министерстве сельского хозяйства и продовольствия республики.

"Всего планируется посеять яровые культуры на площади 128,597 тыс. га. На сегодняшний день посеяно около 7 тыс. га", - сказал собеседник агентства.

По его словам, сельхозпредприятия республики уже посадили овес на 933 га, горох – на 227 га, ячмень – 1,49 тыс. га, лен – 3,337 тыс. га, однолетние травы – на 433 га.

ИНТЕРФАКС



## Украина

### 16 апреля. Порты Одесский, Ильичёвский и Южный готовятся к переработке груза зерновых

Одесский, Ильичёвский и Южный порты готовятся к переработке груза зерновых, который придёт из крымских портов в связи с ситуацией на полуострове.

Об этом сообщил 15 апреля на пресс-конференции «Логистика зерновых грузов» начальник отдела международных отношений, евроинтеграции и логистики ГП «Администрация морских портов Украины» Виталий Романченко.

По его словам, существуют краткосрочные и долгосрочные планы развития портов по зерновым мощностям.

«По Одесскому порту порядка пяти миллионов планируется увеличение, по Ильичёвскому — порядка 12 миллионов, по Южному — 21 миллион. К сожалению, нельзя сказать, что всё эти объёмы будут освоены, не все те, кто заявили своё желание развиваться, ведут дальнейшие переговоры», — сказал Виталий Романченко.

Он отметил несколько проектов, по которым ведётся работа. В Ильичёвском порту — это развитие и строительство пирсов, которыми планируется обеспечить годовой оборот порядка шести миллионов тонн, с причалом длиной 296 метров и максимальной осадкой 15 метров. В Южном порту из заявленного 21 миллиона пока можно говорить только о терминале «Хлебная гавань», который заявляет об увеличении мощностей на 2,5 миллиона. Там ведётся также строительство двух причалов длиной 280 и 300 метров соответственно.

«Все эти мероприятия помогут обеспечить переработку того объёма, который придёт с Крымских портов. Надеемся, учитывая рынок, что зернотрейдеры найдут общий язык», — отметил представитель АМПУ.

В свою очередь, руководитель службы бизнес-проектов ИА «АПК-Информ» Родион Рыбчинский сообщил, что через крымские терминалы за истёкший период было экспортировано 1 миллион 370 тысяч тонн зерновых грузов, что составляет 4,9% от общего экспорта страны.

IDK.Эксперт

### 16 апреля. К чему приведет краткосрочная аренда украинских сельхозземель?

В Украине каждый второй земельный пай (земли сельскохозяйственного назначения) сдаётся на краткосрочный период. Краткосрочная аренда не стимулирует арендаторов следить за плодородием почв, ведёт к истощению и высушиванию земель. Об этом 15 апреля сообщает пресс-служба Украинской аграрной ассоциации, пишет Инфоиндустрия.

По мнению экспертов УАА, в Украине должен быть введен минимальный срок аренды земель сельхозназначения, что позволит не только защитить земли от истощения, но и повысить инвестиционную привлекательность аграрного сектора Украины.

Кроме того, краткосрочная аренда не стимулирует арендаторов следить за плодородием почв, ведет к истощению и высушиванию земель. При этом более 60% договоров аренды все еще заключается в натуральной форме – они оплачиваются зерном, топливом, предоставлением услуг, цены на которые часто устанавливают сами арендаторы.

Необходимость введения в Украине минимального срока аренды земель сельхозназначения подтверждает и мировой опыт. Во многих странах ЕС (Австрия, Бельгия, Франция, Италия, Португалия, Нидерланды и др.) минимальный срок аренды земли установлен на законодательном уровне. Таким образом, собственники земли в Европе и арендаторы могут осуществлять долгосрочное планирование, соблюдать севооборот, привлекать кредиты на выгодных условиях.

IDK.Эксперт

### **17 апреля. Украина открыла уголовное производство против Сбербанка России**

И. о. генпрокурора Украины Олег Махницкий в среду заявил об открытии уголовного производства в отношении 14 банков, в том числе Сбербанка.

Махницкий сообщил в эфире «5 телеканала», что в целом открыты и направлены в суд 300 уголовных дел по 14 банкам. Накануне СБУ сообщило об открытии уголовного производства в отношении ряда сотрудников неназванного российского банка в связи с подозрениями в поддержке протестов на востоке страны.

По мнению СБУ, «в марте-апреле 2014 должностные лица центрального офиса банка в Киеве финансировали организаторов террористических групп, члены которых совершали насилие над гражданами, погромы, поджоги, уничтожение имущества, захват государственных сооружений» и т.д.

«6 апреля активные участники таких групп захватили административное здание УСБУ в Луганской области, где завладели оружием и боеприпасами», — говорится в сообщении.

Как заявляет СБУ, «для финансирования террористических групп должностные лица этого банковского учреждения организовали в марте-апреле перевод 45 млн гривен из безналичной формы в наличные».

СБУ считает, что «банковская структура ежедневно перечисляет от 200 до 500 долларов США на платежные карточки, выданные участникам этих террористических групп, чем фактически осуществляет их финансовую поддержку».

«Следователями Службы безопасности Украины возбуждено по этим фактам уголовное производство по ч.3 ст.258-5 (финансирование терроризма)», — сообщает пресс-служба.

IDK.Эксперт

**16 апреля. Украина: порты Одесской области готовы обрабатывать экспортные грузы АР Крым**

Ильичевский, Одесский и Южный морские торговые порты готовы принять объем зерна, который ранее отгружался на внешние рынки из портов АР Крым. Об этом 15 апреля в ходе пресс-конференции «Логистика зерновых грузов: условия для экспорта в новых реалиях Украины» сообщил начальник отдела международных отношений, евроинтеграции и логистики государственного предприятия «Администрация морских портов Украины» Виталий Романченко.

По его словам, Ильичевский порт намерен увеличить мощности по перевалке зерновых и зернобобовых грузов почти на 12 млн. тонн, Южный – на 21 млн. тонн, Одесский – на 5 млн. тонн. "Перевод грузов не должен сильно повлиять на зернотрейдеров. Они имеют возможность перевести их из Крыма в другие порты Украины", - сказал В.Романченко.

АПК-Информ

**14 апреля. Экспорт зерновых из морпортов Украины за прошедшую неделю сократился на 11%**

В период с 7 по 13 апреля т.г. из морских портов Украины было отгружено на экспорт 548,2 тыс. тонн зерновых против 619 тыс. тонн неделей ранее. В частности, пшеницы — 84,3 тыс. тонн, ячменя — 1,3 тыс. тонн, кукурузы — 462,6 тыс. тонн.

Наибольшие объемы зерновых были отгружены с Одесского МТП и терминала «ТИС-Зерно» – 138,3 тыс. тонн и 121,7 тыс. тонн соответственно.

Кроме того, к концу отчетной недели на портовых зерноперевалочных комплексах оставалось 1,11 млн. тонн зерновых (пшеницы — 404,3 тыс. тонн, ячменя — 104,24 тыс. тонн и кукурузы — 601,65 тыс. тонн).

АПК-Информ

## Беларусь

### **17 апреля. Беларусь и Грузия планируют расширять сотрудничество в сфере сельского хозяйства**

Беларусь и Грузия намерены расширять сотрудничество в сфере сельского хозяйства. Об этом 16 апреля сообщил председатель Белорусской торгово-промышленной палаты Михаил Мятликов во время бизнес-встречи с делегацией Грузии в Минске.

"Отношения между Беларусью и Грузией развиваются динамично. Поэтому обсуждаются вопросы о расширении номенклатуры поставляемых товаров в Грузию, а в обозримой перспективе планируем прийти к производственной кооперации, в том числе к открытию совместных предприятий", – сказал М.Мятликов.

В свою очередь, президент Торгово-промышленной палаты Грузии Каха Баиндурашвили отметил, что «белорусская продукция, в том числе сельскохозяйственная, хорошо известна в Грузии хорошим качеством и доступной ценой". Он добавил, что одной из сфер взаимодействия между странами может стать сельскохозяйственный сектор и производство молочной продукции в частности.

АПК-Инорм

### **11 апреля. В Беларуси ранними яровыми засеяно 78,5% площадей от плана**

По состоянию на 11 апреля аграрии Беларуси засеяли ранними яровыми зерновыми и зернобобовыми культурами 837,2 тыс. га, что составляет 78,5% от плана. Об этом сообщает пресс-служба Минсельхозпрода республики.

Кроме того, яровым рапсом засеяно 3,01 тыс. га (2,94%), сахарной свеклой – 35,5 тыс. га (36,1%), льном-долгунцом – 8,1 тыс. га (14,7%), многолетними травами – 213,4 тыс. га (55,4%).

Почва под яровой сев подготовлена на 56% (1,506 млн. га).

АПК-Информ

## Казахстан

### **17 апреля. В Казахстане яровые зерновые посеяны на 211,1 тыс.га**

В южных регионах Казахстана продолжается сев сельхозкультур. Так, согласно оперативной сводке МСХ РК, на сегодняшний день, 17 апреля, в республике яровые зерновые посеяны на 211,1 тыс.га, что составляет 56,8% запланированных площадей. Масличные культуры посеяны на 25,1% площадей, сев произведен на 88,5 тыс.га из 352,9 тыс.га намеченных, пишет ИА «Казах-Зерно». Многолетними травами казахстанские аграрии засеяли 50,1% площадей (69,7 тыс.га).

Картофелеводы Алматинской, Жамбылской и Южно-Казахстанской областей выполнили план по посадке на 15,4% (9,4 тыс.га). Овощи в республике заняли 27,7 тыс.га площадей из 89,5 тыс.га запланированных. Бахчевые культуры заняли 25,9% площадей (18 тыс.га).

Казах-зерно

### **16 апреля на ЕТС была реализована пшеница 3 и 5 классов и пивоваренный ячмень**

16 апреля на ЕТС в секции классической торговли была реализована пшеница 3 и 5 классов и пивоваренный ячмень. По пшенице 3 класса прошло 5 сделок объемом 12800 тонн по цене 41562,5 тенге за тонну на сумму 532000000 тенге. Пятый класс пшеницы был продан в размере 4936 тонн двумя сделками по цене в 29285,7 тенге за тонну на сумму 144554000 тенге. Все сделки прошли на базисе EXW с поставкой на элеваторе.

По пивоваренному ячменю состоялась 1 сделка на базисе EXW с НДС. Продано 1345 тонн этой зерновой по цене 24000 тенге за тонну на сумму 32280000 тенге. В этот день в секции двойного анонимного аукциона выставялась на торги пшеница *Triticum Aestivum* L. 3 класса на базисе EXW с ХПП Акмолинской, Костанайской, Северо-Казахстанской и Восточно-Казахстанской областей разными партиями по цене от 39500 до 44000 тенге за тонну. Но сделок по пшенице в этот день на бирже не было.

15 апреля на ЕТС прошло 13 сделок по пшенице 3 класса и 1 по продовольственному ячменю. Из них 8 пшеничных сделок состоялось в режиме двойного анонимного аукциона на базисе EXW ХПП Акмолинской и Костанайской областей.

В режиме классической торговли на базисе DAP без НДС одной сделкой ушло 929 тонн пшеницы по цене 47328 тенге за тонну на сумму 43967712 тенге. Четыре сделки объемом 9059 тонн реализованы на базисе EXW с поставкой на элеваторе по цене 39513,5 тенге за тонну на сумму 357952500 тенге. Ячмень на продовольственные цели продан одной сделкой в объеме 4725 тонн на базисе CPT с НДС по цене 47873,89 тенге за тонну на сумму 226204130,25 тенге.

В режиме двойного анонимного аукциона было продано тремя сделками 2040 тонн пшеницы по цене 42000 тенге за тонну на сумму 85680000 тенге. Две сделки объемом 2040 тонн реализованы по цене 43500 тенге за тонну на сумму 88740000 тенге. Еще две сделки размером 1700 тонн ушли по 42000 тенге за тонну на сумму 71400000 тенге. И одна сделка партией 2040 тонн реализована по цене в 43500 тенге за тонну на сумму 88740000 тенге.

С 4 по 11 апреля на ЕТС реализована 21 сделка по пшенице 3 класса. Продано 61147 тонн пшеницы этого класса на сумму 2472968722 тенге. Из всей пшеницы на экспорт на базисе DAP без НДС прошло 2 сделки и продано 7200 тонн пшеницы на сумму 317588722 тенге. На базисе EXW с НДС в режиме классической торговли реализовано 41707 тонн пшеницы пятью сделками на сумму 1650480000 тенге. В режиме двойного анонимного аукциона на базисе EXW с элеваторов Акмолинской, Костанайской и Северо-Казахстанской областей состоялось 12 сделок и продано 12240 тонн пшеницы на сумму 504900000 тенге.

Казах-зерно

#### **16 апреля. Восточноказахстанские агробизнесмены не верят, что пшеница подешевеет**

В настроении трейдеров и мукомолов Восточного Казахстана слабо усматриваются оптимистические нотки. Надежд на то, что в ближайшее время стоимость пшеницы начнет падать, с каждым днем становится все меньше. На сегодня в регионе пшеницей 3 класса торгуют по 40-42 тыс. тенге за тонну. Трейдеры и мукомолы же придерживаются покупной цены не более 37-38 тыс. тенге.

«Цена не приемлема для нас. Ждем, что крестьяне снизят цены, но такая вероятность очень мала. 10% из 100 - таков наш прогноз, и оптимизма в нем мало», - пояснил один из переработчиков региона.

Казах-Зерно

#### **14 апреля. Запасы масличных в Казахстане на 1 апреля составили свыше 621 тыс. тонн**

На 1 апреля запасы семян масличных культур в Казахстане составили 621,126 тыс. тонн. Об этом сообщила пресс-служба Агентства РК по статистике.

Так, к отчетной дате запасы семян масличных в сельскохозяйственных предприятиях находились на уровне 253,642 тыс. тонн, в крестьянских (фермерских) хозяйствах – 143,055 тыс. тонн, в ХПП и элеваторах – 73,365 тыс. тонн, на др. предприятиях – 151,063 тыс. тонн.

В частности семена подсолнечника имелись в наличии в объеме 279,282 тыс. тонн, льна-кудряша – 126,321 тыс. тонн, рапса – 96,167 тыс. тонн, сафлора – 17,471 тыс. тонн, горчицы – 8,126 тыс. тонн, соевых бобов – 82,367 тыс. тонн.

Казах-Зерно

## НОВОСТИ МИРОВОГО РЫНКА ЗЕРНА

**Читайте анализ последних событий и прогноз конъюнктуры мирового рынка зерна в новом продукте РЗС Adhocgrain**

[http://www.grun.ru/analytics/ad\\_hoc\\_grain/](http://www.grun.ru/analytics/ad_hoc_grain/)

### **17 апреля. Пакистан наращивает объемы импорта соевого шрота**

По оценкам аналитиков Oil World, в январе-апреле т.г. объем поставок соевого шрота в Пакистан может достигнуть 185 тыс. тонн против 85 тыс. тонн, импортированных страной за аналогичный период годом ранее.

При этом, ключевым поставщиком продукта переработки сои в Пакистан в рассматриваемый период станет Аргентина, которая в январе-апреле поставит в страну 123 тыс. тонн соевого шрота, тогда как в аналогичный период годом ранее данная страна не отгружала продукцию в указанном направлении.

Увеличение импорта соевого шрота из Аргентины было вызвано ростом цен на него в Индии, которая ранее являлась ключевым поставщиком данной продукции в Пакистан. Так, весь объем, импортированный Пакистаном в январе-апреле 2013 г. был поставлен именно из Индии.

АПК-Информ

### **16 апреля. Марокко: импорт пшеницы в страну в текущем МГ сократился**

Согласно данным национального бюро по зерновым и бобовым культурам Марокко (ONICL), в мае-феврале 2013/14 МГ импорт пшеницы в Марокко сократился на 7% в год - до 1,49 млн. тонн. При этом стоит отметить, что страны Причерноморья существенно снизили свое присутствие на рынке данной страны. Так, поставки зерновой из России составили всего 20 тыс. тонн против 163,5 тыс. тонн годом ранее. Что касается Украины, то в рассматриваемый период она вообще не отгружала пшеницу в данном направлении, тогда как годом ранее являлась одним из ключевых поставщиков пшеницы в Марокко.

Так, основными поставщиками пшеницы в Марокко стали Франция, доля импорта которой составила 65% от общего объема зерновой (43% в 2012/13 МГ за тот же период), и Германия – 17% (0%).

Также стоит отметить незначительный рост импорта в Марокко в текущем сезоне твердой пшеницы и ячменя – до 470 (460) и 240 (90) тыс. тонн соответственно. В то же время, закупки кукурузы в указанный период сократились до 1,47 (1,53) млн. тонн.

АПК-Информ





**16 апреля. Индия: в марте импорт растительных масел существенно сократился**

По информации аналитиков Oil World, в марте т.г. Индия значительно сократила объемы импорта растительных масел - до 0,84 млн. тонн против 0,94 млн. тонн за аналогичный месяц прошлого года.

Снижение данного показателя произошло за счет пальмового масла, поставки которого в страну сократились до 0,54 (0,72) млн. тонн ввиду высоких цен на данную продукцию на мировом рынке.

В свою очередь, импорт соевого и подсолнечного масел в Индию в отчетном месяце возрос до 189 (97) тыс. тонн и 98 (91) тыс. тонн соответственно.

Стоит отметить, что снижение импорта растительных масел приведет к значительному сокращению их запасов в Индии. Таким образом, эксперты ожидают, что в ближайшее время страна будет вынуждена вновь увеличивать объемы закупок данной продукции на мировом рынке.

АПК-Информ

**16 апреля. Южная Корея закупила 53 тыс. т фуражной пшеницы**

Южнокорейская компания Feed Leaders Committee (FLC) провела тендер на закупку 70 тыс. т фуражной пшеницы произвольного происхождения, сообщает ИА Reuters. Объем закупки оказался меньше запланированного – 53 тыс. т. Цена равна 291,95 \$/тонна на базисе C&F. Поставка произойдет до 30 сентября.

Зерно Он-Лайн

**16 апреля. Великобритания увеличила импорт украинской кукурузы на 35%**

В текущем сезоне Великобритания значительно увеличила импорт кукурузы, сообщает Ассоциация производителей зерна Великобритании (HGCA). В июле 2013г.-феврале 2014г. в страну было ввезено 1 612,0 тыс. т кукурузы, что на 45% больше, чем за тот же период в прошлом сезоне.

Украина поставила в Великобританию 412,6 тыс. т кукурузы (+35% по сравнению с прошлым сезоном), Франция – 378,1 тыс. т (+10%). Болгария – 312,6 тыс. т. В прошлом сезоне Болгария не осуществляла поставки кукурузы в Великобританию.

Зерно Он-Лайн

**16 апреля. Посевная площадь кукурузы в Китае может вырасти на 1,75%**

Посевная площадь основных сельхозкультур в Китае будет не ниже прошлогодней, прогнозирует Национальное бюро статистики Китая. Об этом сообщает ИА Синьхуа.

Как показал опрос, проведенный среди 110 тыс. китайских фермеров, они планируют увеличить площадь сева кукурузы, в среднем, на 1,75%, риса – на 0,15%. Площадь сева пшеницы, напротив, будет снижена на 0,56%, хлопка – на 6,77%.

АПК-Информ

**15 апреля. Египет: запасов пшеницы хватит до середины июня**

По информации официальных источников, в настоящее время запасы пшеницы в Египте находятся на достаточно высоком уровне и смогут обеспечить внутренний





спрос на зерновую вплоть до 19 июня т.г. Вместе с тем, точные объемы запасов зерновой в стране не оглашаются.

Напомним, что на прошлой неделе Египет провел тендер, в рамках которого было закуплено 230 тыс. тонн мукомольной пшеницы происхождением из Украины, России и Румынии по цене \$286-290,38 за тонну FOB.

АПК-Информ

#### **14 апреля. Турция: в текущем сезоне импорт подсолнечного масла может возрасти на 100 тыс. тонн**

Согласно прогнозам ведущих аналитических агентств мира, в сезоне-2013/14 Турция значительно увеличит импорт подсолнечного масла.

В частности, эксперты Oil World (Германия) прогнозируют объемы поставок данной продукции в страну на уровне 0,71 млн. тонн в сравнении с 0,66 млн. тонн, импортированными Турцией сезоном ранее.

В свою очередь, аналитики USDA озвучивают еще более оптимистичный прогноз данного показателя — 0,75 млн. тонн, что практически на 100 тыс. тонн превышает результат сезона-2012/13.

Рост импорта подсолнечного масла в Турцию объясняется динамичным ростом его потребления, которое, по данным экспертов USDA, в текущем сезоне может превысить 1 млн. тонн.

Что же касается ценовой ситуации, то по состоянию на 11 апреля т.г. цены предложения на турецком рынке подсолнечного масла находились в диапазоне \$890-895 за тонну CIF Мерсин. При этом, турецкие ператоры готовы закупать продукцию по \$870-875 за тонну CIF.

АПК-Информ

#### **14 апреля. Франция: урожай рапса в 2014 году значительно возрастет**

По данным аналитиков FOP (группа производителей масличных Франции), в т.г. валовой сбор рапса во Франции составит 5-5,2 млн. тонн, что значительно превышает результат прошлого года (4,4) млн. тонн. Рост урожая масличной будет возможен за счет расширения посевных площадей — до 1,5 млн. га (+4% в год).

Также, по мнению экспертов, увеличению валового сбора французского рапса будут способствовать благоприятные погодные условия, которые в настоящее время наблюдаются на территории страны. Так, достаточно сухая погода поможет снизить до оптимального уровня запасы влаги в почве после обильных осадков в течение зимы. Тем не менее, операторы опасаются, что чрезмерная влага все же может негативно сказаться на состоянии посевов рапса во Франции.

Что же касается урожая французского подсолнечника, то он в т.г. может снизиться до 0,72 млн. тонн против 0,77 млн. тонн, полученных годом ранее.

АПК-Информ

**14 апреля. Алжир закупил 450 тыс. т пшеницы**

На прошлой неделе алжирская государственная компания OAIC закупила на тендере 450 тыс. т мукомольной пшеницы произвольного происхождения, сообщает ИА Reuters. Цена составила 315-316,5 \$/тонна на базисе C&F. Поставка 100 тыс. т пшеницы состоится в мае. Оставшееся количество будет поставлено в июне. По мнению участников рынка, пшеница будет экспортирована из Франции.

Зерно Он-Лайн

**11 апреля. Экспорт зерна из Канады останется на высоком уровне**

Иностранная сельскохозяйственная служба при Минсельхозе США (FAS USDA) опубликовала уточненный прогноз производства и экспорта зерна из Канады в следующем сезоне.

Валовой сбор основных зерновых культур (пшеницы, ячменя, кукурузы и овса) уменьшится до 51,4 млн. т, что на 22% ниже, чем в текущем сезоне и приблизительно равно среднему показателю за последние пять лет. Производство пшеницы снизится до 28,0 млн. т, на 25% по сравнению с рекордным показателем текущего сезона; ячменя – на 22% до 8,0 млн. т.

Рекордный урожай зерна в текущем сезоне и затруднения с его транспортировкой в экспортные порты приведут к резкому увеличению начальных запасов. В начале следующего сезона запасы пшеницы будут равны 11,4 млн. т (5,054 млн. т в начале текущего сезона), ячменя – 2,25 (0,811) млн. т.

Канадский экспорт в следующем сезоне будет выше среднего уровня благодаря большим ресурсам зерна, слабому канадскому доллару и высокому импортному спросу. Экспорт пшеницы составит 21,0 млн. т (22,0 млн. т в текущем сезоне), ячменя - 1,5 (1,45) млн. т.

Зерно Он-Лайн

## Тендеры недели

### 17 апреля. Ирак объявил тендер на закупку подсолнечного масла

По сообщениям операторов рынка, Ирак объявил тендер на закупку минимум 10 тыс. тонн подсолнечного масла произвольного происхождения.

Напомним, что согласно прогнозам аналитиков Oil World, в 2013/14 МГ Ирак импортирует 490 тыс. тонн подсолнечного масла против 431 тыс. тонн годом ранее.

АПК-Информ

### 16 апреля. Южная Корея провела тендер на закупку фуражной пшеницы

По сообщениям операторов рынка, южнокорейская компания Feed Leaders Committee (FLC) в рамках проведенного тендера закупила 53 тыс. тонн фуражной пшеницы произвольного происхождения. При этом изначально в рамках тендера планировалось законтрактовать на импорт 70 тыс. тонн зерновой.

Стоимость закупленной пшеницы составила \$291,95 за тонну C&F. Поставка зерновой импортеру запланирована до 30 сентября т.г.

Напомним, что в рамках предыдущего тендера Южная Корея закупила 193 тыс. тонн фуражной пшеницы у операторов Cargill и Bunge по ценам в пределах \$268,99-269,75 за тонну C&F.

АПК-Информ

### 16 апреля. Иордания провела тендер на закупку пшеницы

По сообщениям операторов рынка, в рамках тендера, состоявшегося 15 апреля т.г., Иордания закупила 150 тыс. тонн пшеницы произвольного происхождения по цене \$295 за тонну C&F.

Поставка зерновой импортеру запланирована на июль-август т.г.

Напомним, что в рамках предыдущего тендера Иордания закупила 100 тыс. тонн пшеницы у операторов Olam и Amerora по цене \$294 за тонну C&F.

АПК-Информ

### 16 апреля. Филиппины отменили тендер на закупку фуражной пшеницы

Филиппины отменили тендер на закупку 134,5 тыс. т фуражной пшеницы произвольного происхождения, запланированный на 8 апреля. Об этом сообщает ИА Reuters. Поставка была намечена на май-сентябрь. О причинах отмены тендера не сообщается.

Зерно Он-Лайн



**16 апреля. Иордания закупила 150 тыс. т пшеницы**

15 апреля Министерство промышленности и торговли Иордании провело тендер на закупку пшеницы произвольного происхождения, сообщает ИА Reuters. Закуплено 150 тыс. т пшеницы по 295 \$/тонна на базисе C&F. Поставка произойдет в июле-августе.

Зерно Он-Лайн

**16 апреля. Мальта проводит тендер на закупку кукурузы**

Группа частных компаний из Мальты объявила международный тендер на закупку 6 тыс. т кукурузы произвольного происхождения, сообщает ИА Reuters. Поставка кукурузы состоится в мае.

Зерно Он-Лайн

**15 апреля. Япония объявила тендер по закупке мукомольной пшеницы**

МСХ Японии объявило тендер по закупке 136,3 тыс. тонн мукомольной пшеницы производства США, Канады и Австралии.

Согласно условиям тендера, зерно должно быть поставлено следующим образом:

28 тыс. тонн западной белозерной пшеницы (США) – с 21 мая по 20 июня;

30,3 тыс. тонн темнозерной северной яровой пшеницы (США) – с 21 июня по 20 июля;

48,4 тыс. тонн западной краснозерной яровой пшеницы (Канада) – до 30 сентября;

29,6 тыс. тонн стандартной белозерной пшеницы (Австралия) – с 1 по 30 июня.

Закрытие тендера состоится 17 апреля.

Зерно Он-Лайн

## Торги на CBOT

Торги на Чикагской товарной бирже (CBOT) продовольственной пшеницейSRW.  
\$/t

Фьючерсы на:	Дата торгов	
	04-апр	11-апр
"Май-14"	246.1	242.6
"Июль-14"	248.6	245.5
"Сент-14"	251.8	249.1

### Общий тренд (фьючерсы на май 2014)



Торги на Чикагской товарной бирже (CBOT) желтой кукурузы. \$/t

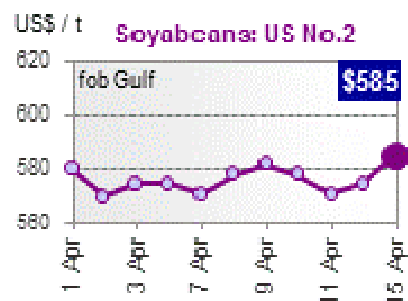
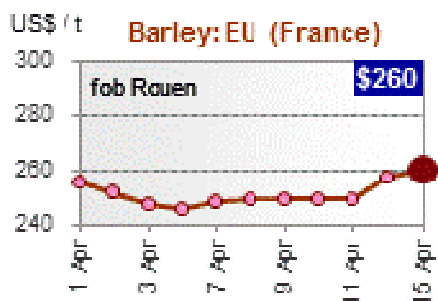
Фьючерсы на:	Дата торгов	
	04-апр	11-апр
"Май-14"	197.5	196.2
"Июль-14"	199.8	198.6
"Сент-14"	199.6	197.8

Общий тренд (фьючерсы на май 2014)

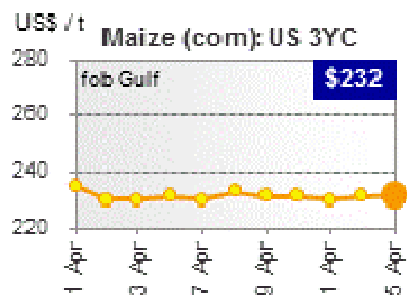
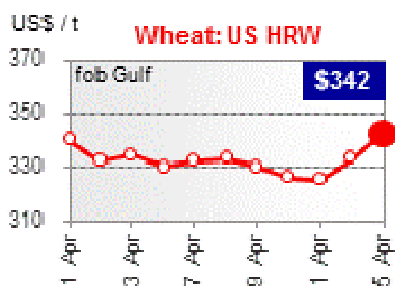


**Индексы Международного совета по зерну (ICG)  
и динамика мировой торговли зерновыми**

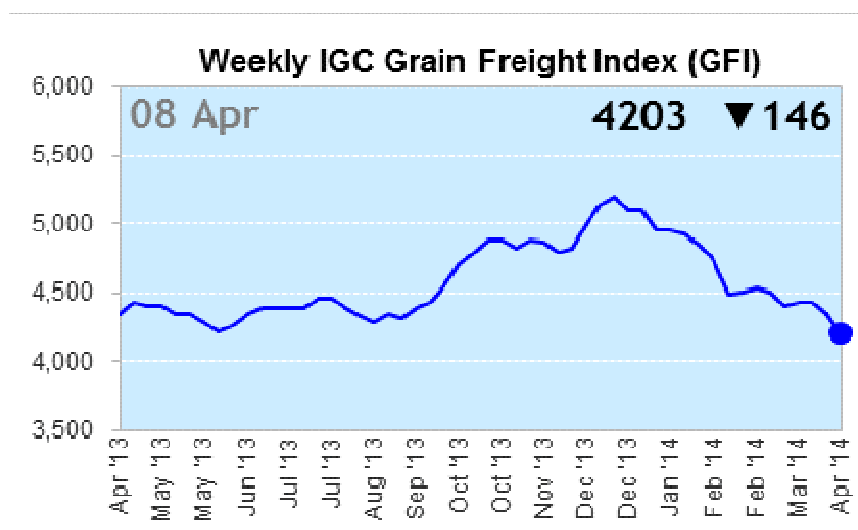
**Экспортные цены на ячмень ЕС. \$/t      Экспортные цены на соевые бобы  
FOB. US # 2. \$/t**



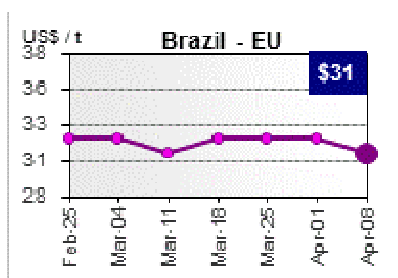
**Экспортные цены на пшеницу США.  
HRWFOB Gulf \$/t**      **Экспортные цены на кукурузу США  
\$/t**



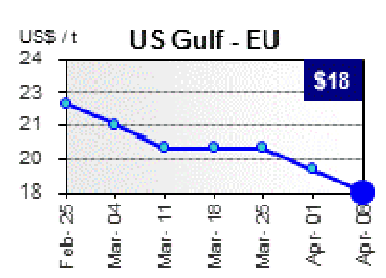
Индекс фрахта



Стоимость фрахта Бразилия – ЕС



США (Мексиканский залив) –ЕС





## КОНЪЮНКТУРА РЫНКА ЗЕРНА



Подготовлено РЗС по данным ООО "ПроЗерно"

11 апреля 2014 г.

Товар	21.03.14	28.03.14	04.04.14	11.04.14
Пшеница 3 класса (кл.23%)	8 500	8 635	8 805	8 870
то же \$/t	\$233.5	\$242.0	\$248.0	\$249.0
Пшеница 4 класса	7 930	8 120	8 385	8 480
то же \$/t	\$217.8	\$227.5	\$236.2	\$238.0
Продовольственная рожь	5 930	5 965	5 895	5 880
то же \$/t	\$162.9	\$167.1	\$166.1	\$165.1
Фуражная пшеница	7 410	7 600	7 800	7 955
то же \$/t	\$203.6	\$213.0	\$219.7	\$223.3
Фуражный ячмень	6 430	6 520	6 570	6 635
то же \$/t	\$176.6	\$182.7	\$185.1	\$186.3
Пивоваренный ячмень	8 500	8 600	8 600	8 600
то же \$/t	\$233.5	\$241.0	\$242.2	\$241.4
Фуражная кукуруза	6 325	6 670	6 805	7 005
то же \$/t	\$173.8	\$186.9	\$191.7	\$196.6

- цены на пшеницу 3 класса существенно снизили темпы роста после взлета накануне: на Юге и Урале выросли всего на +15руб./т, в Центре, Черноземье и Поволжье прибавили +70-90руб./т, более всего, как обычно, в Сибири на +165руб./т;

- цены на пшеницу 4 класса росли также умеренно: на этот раз более всего в Черноземье и Поволжье на +130-150руб./т, на Юге, Урале и в Сибири прибавили +75-85руб./т, а в Центре только +15руб./т;

- цены на пшеницу 5 класса выросли весьма активно: в Центре, Черноземье и на Урале на +150руб./т, на Юге скромнее на +100руб./т, в Поволжье на +215руб./т, в Сибири продолжился рост на +250руб./т;

- цены на фуражный ячмень опять росли скромно: в Центре только +15руб./т, на Юге и в Черноземье +90руб./т, в Поволжье +65руб./т, на Урале прибавили +40руб./т, а в Сибири остались без изменений;

- цены на продовольственную рожь в основном были мало подвижны: слабо восстановились в Черноземье и на Урале на +15-25 руб./т, в Центре Сибири остались без изменений, а в Поволжье продолжили слабое снижение на -50руб./т;



- цены на кукурузу пока еще уверенно растут: более всего в Центре на +235руб./т, на Юге и в Поволжье +200-215руб./т и Черноземье на +160руб./т.

**Средние цены на муку. EXW Европейская Россия (индекс ПроЗерно)**

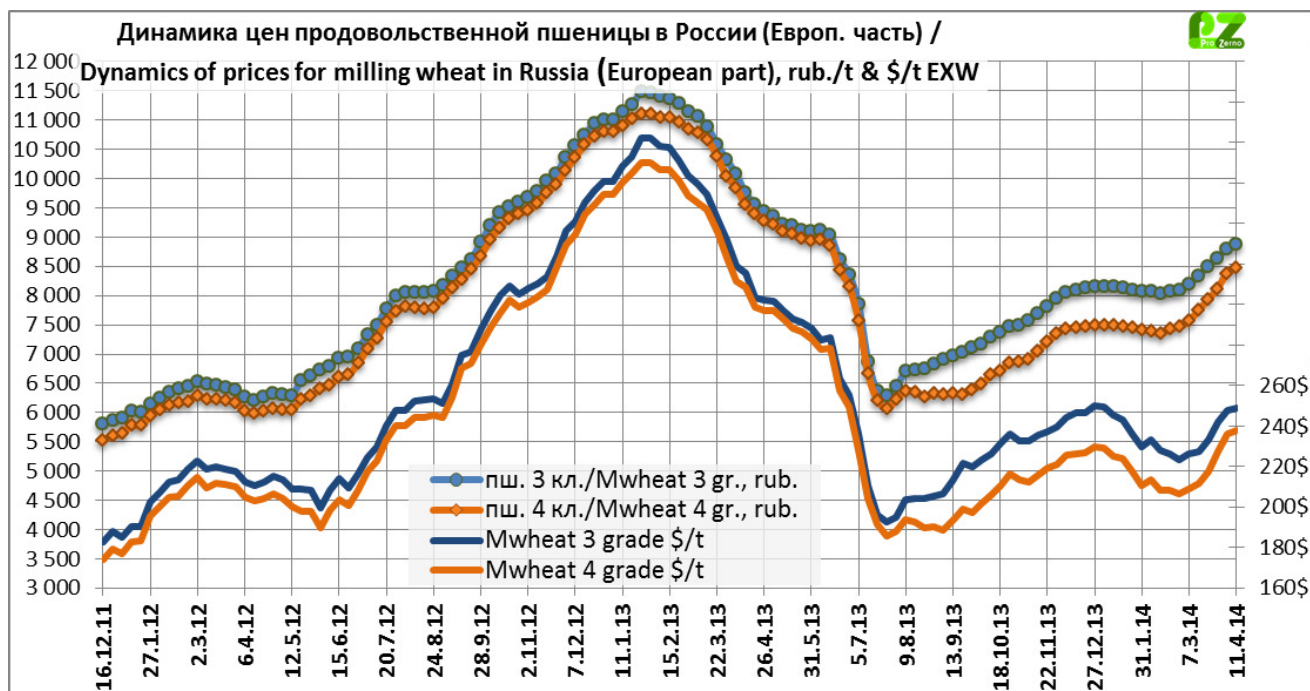
Товар	21.03.14	28.03.14	04.04.14	11.04.14
Пшеничная мука высшего сорта	12 500	12 585	12 825	13 140
то же \$/t	\$343.4	\$352.6	\$361.3	\$368.9
Пшеничная мука 1 сорта	11 500	11 635	11 785	12 010
то же \$/t	\$315.9	\$326.0	\$332.0	\$337.1
Пшеничная мука 2 сорта	9 965	9 985	10 130	10 290
то же \$/t	\$273.7	\$279.8	\$285.3	\$288.9
Ржаная обдирная мука	9 055	9 125	9 225	9 290
то же \$/t	\$248.7	\$255.7	\$259.9	\$260.8

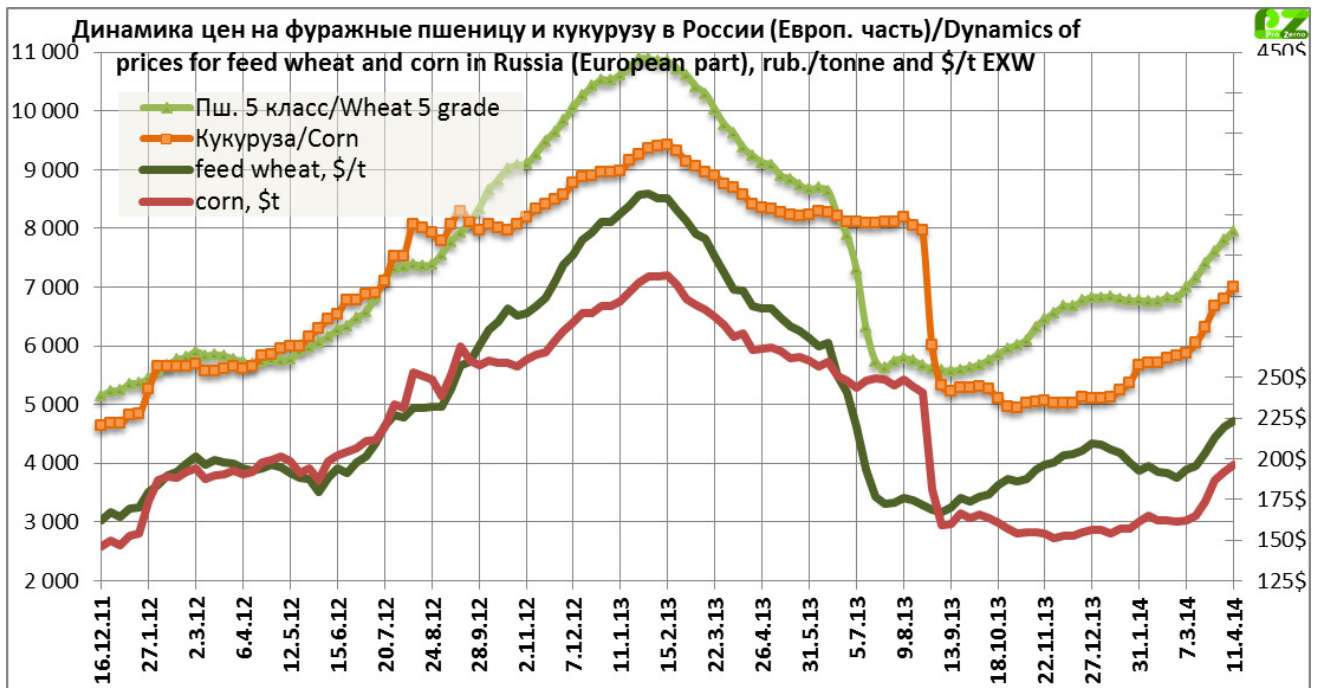
**Средние цены на крупу. EXW Европейская Россия (индекс ПроЗерно)**

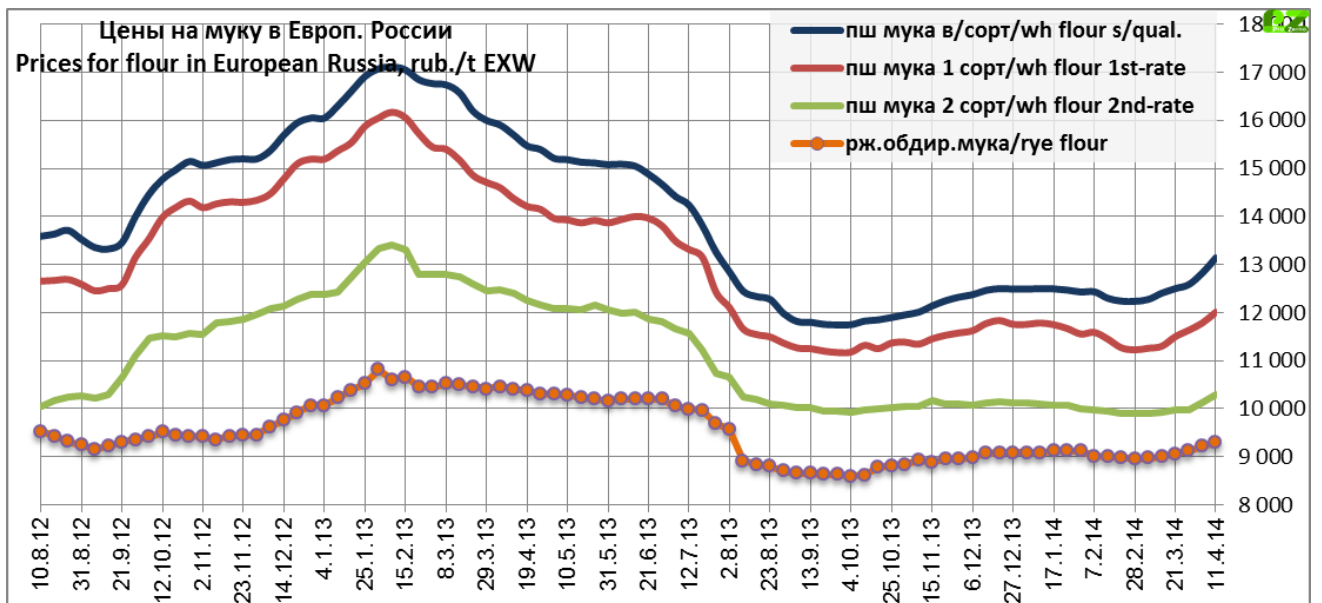
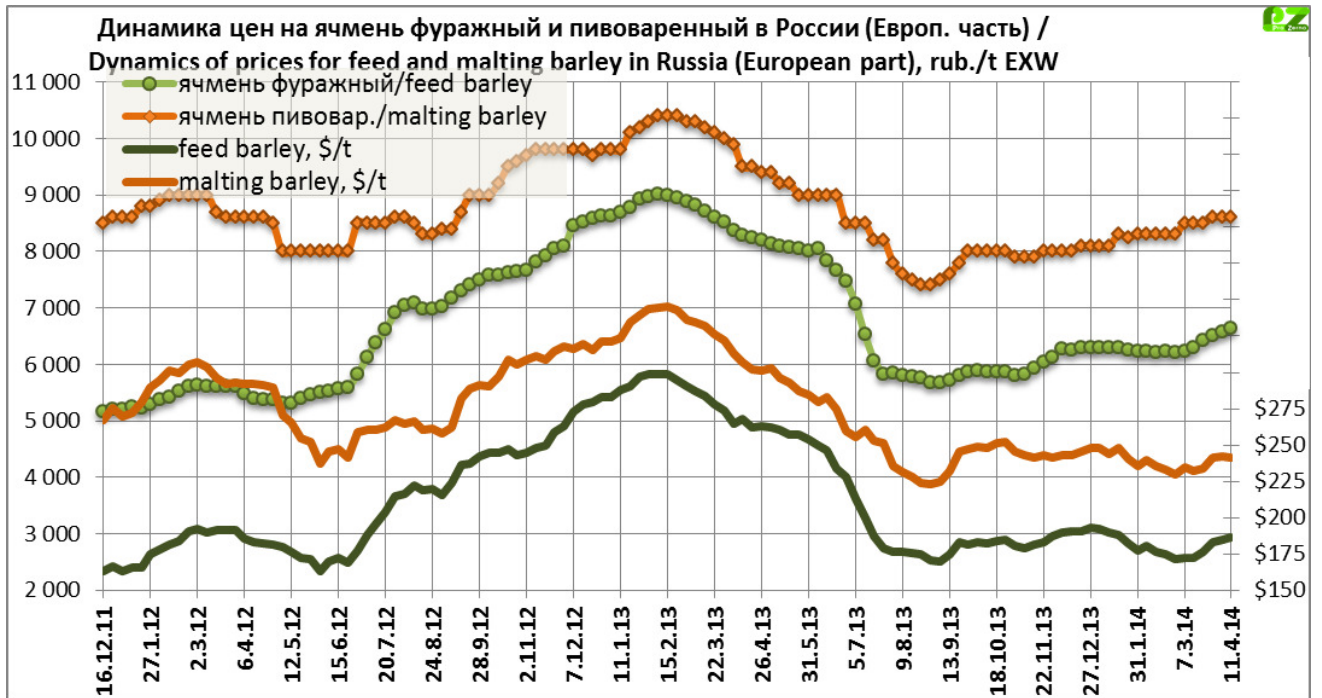
Товар	21.03.14	28.03.14	04.04.14	11.04.14
Гречневая крупа 1 сорта	15 710	15 960	16 155	16 245
то же \$/t	\$431.6	\$447.2	\$455.1	\$456.0
Рисовая крупа 1 сорта	28 895	29 680	29 815	30 845
то же \$/t	\$793.8	\$831.7	\$839.8	\$865.9
Пшено 1 сорта	14 935	16 735	17 565	18 030

**Конъюнктура масличного рынка.**  
Средние цены. руб./т EXW Европейская Россия (индекс ПроЗерно)

Товар	21.03.14	28.03.14	04.04.14	11.04.14
Подсолнечник	12 880	12 730	12 705	12 600
то же \$/t	\$353.8	\$356.7	\$357.9	\$353.7
Сырое подсолнечное масло нерафинированное	31 315	30 955	30 695	30 755
то же \$/t	\$860.3	\$867.4	\$864.6	\$863.3







**Динамика цен по экономическим зонам России**  
**Подготовлено РЗС по данным ООО "ПроЗерно"**

**Продовольственное зерно: средние цены (покупки – продаж) в регионах России.  
руб./тн. ЕХW**

Регион	Пшеница 3 класса		Пшеница 4 класса		Рожь группа А	
	04 апр 14	11 апр 14	04 апр 14	11 апр 14	04 апр 14	11 апр 14
Москва и область	9600-10100	9600-10100	9000-9500	9000-9500	6800-7400	6800-7400
Санкт-Петербург и область	10400-11000	10500-11100	10000-10500	10000-10500	7500-8000	7500-8000
<b>Центральный район</b>	<b>8 717</b>	<b>8 800</b>	<b>8 200</b>	<b>8 217</b>	<b>6 267</b>	<b>6 267</b>
Курская область	8500-9000	8500-9100	8000-8600	8000-8500	5700-6400	5700-6400
Орловская область	8300-8800	8400-9000	7800-8300	7900-8400	5700-6200	5700-6200
Рязанская. Тульская обл.	8500-9200	8600-9200	7900-8600	7900-8600	6400-7200	6400-7200
<b>Центральное Черноземье</b>	<b>8 500</b>	<b>8 570</b>	<b>8 030</b>	<b>8 160</b>	<b>6 000</b>	<b>6 013</b>
Белгородская область	8500-9000	8500-9100	8000-8600	8000-8600	5700-6300	5700-6300
Воронежская область	8300-9000	8400-9000	7800-8500	8000-8500	5800-6200	5800-6300
Липецкая область	8100-8700	8200-8800	7800-8300	7900-8500	5800-6200	5800-6200
Тамбовская область	8100-8700	8200-8800	7600-8200	7800-8500	5700-6300	5700-6300
<b>Северный Кавказ</b>	<b>9 483</b>	<b>9 500</b>	<b>9 300</b>	<b>9 383</b>		
Ростовская область	9200-9700	9200-9700	9000-9500	9100-9600	-	-
Краснодарский край	9300-9800	9300-9800	9200-9500	9200-9600	-	-
Ставропольский край	9200-9700	9300-9700	9100-9500	9200-9600	-	-
<b>Поволжье</b>	<b>8 525</b>	<b>8 613</b>	<b>8 013</b>	<b>8 163</b>	<b>5 413</b>	<b>5 363</b>
Самарская область	8200-8700	8100-8700	7600-8300	7800-8500	5200-5800	5000-5600
Саратовская область	8100-8600	8200-8700	7600-8200	7800-8500	5200-5600	5200-5600
Волгоградская область	8600-9100	8800-9300	7900-8600	7900-8600	5300-5800	5300-5800
Татарстан	8200-8700	8300-8800	7600-8300	7800-8400	4900-5500	4900-5500
<b>Южный Урал и Зауралье</b>	<b>8 800</b>	<b>8 813</b>	<b>8 088</b>	<b>8 163</b>	<b>5 650</b>	<b>5 675</b>
Курганская область	8200-8700	8300-8800	7500-8000	7600-8200	5500-6000	5500-6000
Оренбургская область	8300-8800	8500-9000	7600-8200	7800-8300	5200-5700	5200-5700
Башкирия	9000-9400	8700-9200	8200-8700	8200-8700	5000-5700	5200-5700
<b>Западная Сибирь</b>	<b>8 650</b>	<b>8 817</b>	<b>8 283</b>	<b>8 367</b>	<b>6 200</b>	<b>6 200</b>
Омская область	8000-8700	8300-8800	7800-8300	7900-8500	5900-6300	5900-6300
Новосибирская область	8400-9100	8500-9400	8000-8800	8000-8800	6000-6500	6000-6500
Алтайский край	8500-9200	8600-9300	8000-8800	8200-8800	6000-6500	6000-6500



**Фуражное зерно: средние цены (покупки – продаж) в регионах России. руб./тн.  
EXW**

Регион	Пшеница фуражная		Ячмень фуражный		Кукуруза фуражная	
	04 апр 14	11 апр 14	04 апр 14	11 апр 14	04 апр 14	11 апр 14
Москва и область	8200-8800	8300-8800	7200-7700	7300-7700	-	-
Санкт-Петербург и область	9300-9800	9400-9800	8000-8400	8000-8400	-	-
<b>Центральный район</b>	<b>7 750</b>	<b>7 900</b>	<b>6 517</b>	<b>6 533</b>	<b>6 767</b>	<b>7 000</b>
Курская область	7500-8000	7600-8100	6200-6700	6300-6800	6400-6900	6800-7100
Орловская область	7300-7800	7500-8000	6200-6700	6100-6600	6200-6700	6600-6900
Рязанская. Тульская обл.	7600-8300	7800-8400	6300-7000	6300-7100	6900-7500	7000-7600
<b>Центральное Черноземье</b>	<b>7 490</b>	<b>7 640</b>	<b>6 360</b>	<b>6 450</b>	<b>6 563</b>	<b>6 720</b>
Белгородская область	7500-8000	7600-8100	6300-6800	6400-6800	6400-6800	6500-7200
Воронежская область	7200-8000	7500-8000	6300-6700	6300-6700	6400-6800	6500-7200
Липецкая область	7100-7700	7400-7900	6000-6500	6200-6600	6300-6700	6500-7000
Тамбовская область	7100-7800	7300-7900	6000-6500	6200-6700	6300-6800	6500-7000
<b>Северный Кавказ</b>	<b>8 550</b>	<b>8 650</b>	<b>7 017</b>	<b>7 100</b>	<b>7 283</b>	<b>7 500</b>
Ростовская область	8400-8800	8500-8900	6800-7300	6900-7500	7000-7500	7200-7700
Краснодарский край	8300-8800	8500-8800	6800-7300	6800-7300	7200-7500	7300-7800
Ставропольский край	8300-8700	8400-8800	6700-7200	6800-7300	7000-7500	7200-7800
<b>Поволжье</b>	<b>7 413</b>	<b>7 625</b>	<b>6 388</b>	<b>6 450</b>	<b>6 600</b>	<b>6 800</b>
Самарская область	7000-7500	7300-7800	6000-6500	6000-6500	-	-
Саратовская область	7000-7500	7300-7800	5900-6500	6000-6500	6200-6700	6400-6800
Волгоградская область	7300-8000	7500-8200	6300-6800	6400-6900	6500-7000	6800-7200
Татарстан	7200-7800	7300-7800	6300-6800	6400-6900	-	-
<b>Южный Урал и Зауралье</b>	<b>7 688</b>	<b>7 838</b>	<b>6 563</b>	<b>6 600</b>		
Курганская область	7000-7500	7200-7700	6200-6700	6200-6700		
Оренбургская область	7500-8000	7600-8100	6300-6800	6400-6900		
Башкирия	7500-8000	7800-8100	6400-6900	6400-6900		
<b>Западная Сибирь</b>	<b>7 883</b>	<b>8 133</b>	<b>5 283</b>	<b>5 283</b>		
Омская область	7600-8000	7700-8200	5100-5600	5100-5600		
Новосибирская область	7500-8500	7800-8500	5000-5500	5000-5500		
Алтайский край	7500-8200	8000-8600	5000-5500	5000-5500		



**Цены продаж муки ГОСТ в регионах России. руб./тн. EXW**

Регион	Мука в/с		Мука 1/с		Мука 2/с		Мука ржаная обдирная	
	04 апр 14	11 апр 14	04 апр 14	11 апр 14	04 апр 14	11 апр 14	04 апр 14	11 апр 14
Москва и область	12800-14500	13500-14800	11800-13000	12300-13200	10500-11000	10500-11500	9700-10500	10000-10500
<b>Центральный район</b>	<b>12 663</b>	<b>12 913</b>	<b>11 538</b>	<b>11 763</b>	<b>10 500</b>	<b>10 700</b>	<b>9 600</b>	<b>9 725</b>
<b>Центральное Черноземье</b>	<b>12 725</b>	<b>13 113</b>	<b>11 550</b>	<b>11 863</b>	<b>10 125</b>	<b>10 375</b>	<b>8 810</b>	<b>8 810</b>
Северный Кавказ	13 267	13 517	12 700	12 850	9 900	10 100		
Поволжье	12 650	13 017	11 350	11 567	9 986	9 986	9 260	9 340
Западная Сибирь	13 250	13 567	11 383	11 533	10 260	10 360	10 320	10 320

**Цены продаж крупы в регионах России. руб./тн. EXW**

Регион	Гречка 1 сорт		Рис 1 сорт		Пшено 1 сорт	
	04 апр 14	11 апр 14	04 апр 14	11 апр 14	04 апр 14	11 апр 14
Москва и область	16500-18500	17000-18500	31000-35000	31000-35000	17000-20000	18000-20000
<b>Центральный район</b>	<b>16 000</b>	<b>16 000</b>				
<b>Центральное Черноземье</b>	<b>16 125</b>	<b>16 000</b>			<b>17 000</b>	<b>17 250</b>
Северный Кавказ			29 000	29 500		18 200
Поволжье	15 460	15 700	28 500	30 750	17 500	18 167
Западная Сибирь	14 833	15 500	28 500	30 000	17 000	18 000

**Подсолнечник и нерафинированное подсолнечное масло: средние  
цены  
(покупки – продаж) в регионах России. руб./т. EXW**

	подсолнечник		масло подсолнечное	
	04 апр 14	11 апр 14	04 апр 14	11 апр 14
<b>Центральное Черноземье</b>	<b>12 438</b>	<b>12 425</b>	<b>30 500</b>	<b>30 563</b>
Белгородская область	12000-13000	11800-13500	29500-32000	29500-32500
Воронежская область	12000-13000	11800-13200	29500-32000	29000-32500
Тамбовская область	12000-12700	11500-12800	29000-31500	29000-31500
<b>Северный Кавказ</b>	<b>13 567</b>	<b>13 283</b>	<b>31 667</b>	<b>31 750</b>
Ростовская область	12800-14500	12500-14000	30500-32500	30500-33000
Краснодарский край	13000-14500	12800-14000	30500-33000	30500-33000
Ставропольский край	12800-13800	12600-13800	30500-33000	30500-33000
<b>Поволжье</b>	<b>12 117</b>	<b>12 083</b>	<b>29 917</b>	<b>29 950</b>
Самарская область	11500-12000	11500-12000	28500-30000	28200-30500
Саратовская область	11500-12000	11500-12500	29500-30000	29200-30500
Волгоградская область	12500-13200	12000-13000	29500-32000	29500-31800
<b>Западная Сибирь</b>	<b>10 125</b>	<b>10 250</b>	<b>26 000</b>	<b>26 875</b>
Алтайский край	9500-10500	9500-10500	26000-27500	26500-27500