

**РОССИЙСКИЙ ЗЕРНОВОЙ СОЮЗ**

# **БЮЛЛЕТЕНЬ**

**№ 01 (417)**

**Январь 2014**

**СОДЕРЖАНИЕ:**

<b>График мероприятий</b>	<b>3</b>
<b>Услуга по привлечению финансирования в инвестиционные проекты</b>	<b>4</b>
<b>Глубокая переработка зерна - инвестиционный потенциал России</b>	<b>5</b>
<b>Новости рынка зерна</b>	<b>7</b>
Российская Федерация	7
Украина	11
Беларусь	12
Казахстан	13
<b>Новости мирового рынка зерна</b>	<b>18</b>
Тендеры	26
Торги на Чикагской товарной бирже (CBOT)	29
Индексы Международного совета по зерну (IGC) и динамика мировой торговли	31
<b>Конъюнктура рынка зерна</b>	<b>33</b>
Информация ООО «Про Зерно»	33
Динамика цен по экономическим зонам России	35

**Информационный бюллетень выпускается аппаратом Президента РЗС**

**Воспроизведение и распространение информации, содержащейся в данном издании, разрешается по согласованию с правообладателем**

**По вопросам информационного обеспечения  
Обращаться по тел.: (495) 607-83-45**

**График мероприятий  
Российского Зернового Союза  
2014 г.**

04 - 06 марта	III Международная агротехнологическая конференция <b>«АгроHighTech – XXI»</b> Россия, г. Воронеж
03 - 05 июня	XV Международный зерновой раунд <b>«Рынок зерна – вчера, сегодня, завтра»</b> Россия, г. Геленджик
11 сентября	XX Международная конференция <b>«Причерноморское зерно и масличные 2014/15»</b> Россия, г. Москва
11 сентября	<b>«2d Grain Dinner»</b> Россия, г. Москва
Ноябрь	VII Международная конференция <b>«Зерно России 2014»</b> Россия
11 декабря	16-е Заседание «Grain Session» Россия, г. Москва, Мин-во с/х РФ

*Подробную информацию о предварительной программе,  
регистрации и условиях участия в мероприятиях  
Вы можете получить по телефонам или электронной почте:*

т/ф.: +7 (495) 607-82-85, +7 (499) 975-53-57;

e-mail: [rzs@grun.ru](mailto:rzs@grun.ru), [sau@grun.ru](mailto:sau@grun.ru)

**ИНФОРМАЦИОННО-КОНСУЛЬТАЦИОННЫЙ ЦЕНТР РЗС**  
**КРЕДИТОВАНИЕ, ФИНАНСИРОВАНИЕ**  
**Экспортно-Импортных операций**  
**Инвестиционных проектов**  
**Развития бизнеса**  
**СОПРОВОЖДЕНИЕ ИНВЕСТ-ПРОЕКТОВ**  
**ЛИЗИНГ, СТРАХОВАНИЕ, ОЦЕНКА**

Наш опыт и налаженные связи с российскими и зарубежными финансовыми институтами и фондами позволяют привлекать необходимые механизмы и профильных инвесторов для реализации многих проектов.

В перечень наших возможностей традиционно входят проекты в области производства и переработки сельскохозяйственной продукции и, конечно же, мы с удовольствием рассмотрим интересные проекты по следующим направлениям:



- Добыча полезных ископаемых.
- Индустрия строительных материалов.
- Информационные системы и услуги.
- Металлургия и машиностроение.
- Недвижимость, гостиничный и рекреационный бизнес.
- Нефтепереработка и нефтехимия.
- Переработка сельхоз. продукции, Пищевая и легкая промышленность.
- Предприятия ЖКХ.
- Обеспечение электронной, промышленной и солнечной энергетики.
- Расширение торговой сети.
- Транспортная инфраструктура.
- Упаковочная промышленность.
- Фарма и биотехнологические производства.
- Энергетика и др.

**Дополнительная информация**  
**+7 (495) 607-83-79**    [ikc@grun.ru](mailto:ikc@grun.ru)  
**Сайт в Интернете WWW.GRUN.RU/ИКС**

## ***Глубокая переработка зерна - инвестиционный потенциал России***

РЗС подготовил отчёт об исследовании – «Глубокая переработка зерна – инвестиционный потенциал России».

Исследование проводилось в течение нескольких месяцев и охватило мировой опыт производства продукции глубокой переработки и ее практического применения в крупнейших странах мира.

**Справка.** На горизонте ближайших десяти лет при дальнейшей модернизации зернового хозяйства России рост внутреннего потребления и увеличение экспорта не будут успевать за темпами прироста производства зерновых культур. На фоне многолетнего структурного кризиса российской зернопереработки, имеющей устойчивый переизбыток производственных мощностей, существует объективная необходимость дальнейшего развития технологической цепочки, - глубокой переработки зерна (ГПЗ).

**Внедрение ГПЗ даст толчок развитию отрасли промышленной биотехнологии и повышению инвестиционной капитализации (проекты оцениваются до 200 млн. Евро).**

Развитие в России ГПЗ позволит производить высокотехнологичные продукты, спрос на которые устойчиво растет как на внутреннем, так и на мировом: высокобелковые кормовые добавки, кормовые дрожжи, кукурузный и пшеничный глютен, модифицированные крахмалы, глюкозо-фруктозные сиропы, заменители сахара, кристаллическая глюкоза, аминокислоты и органические кислоты.

**Цель исследования** – оценить практическую необходимость развития отрасли глубокой переработки зерна (ГПЗ) в России, перспективы инвестиционной привлекательности и экономическое обоснование реализации такого рода проектов.

**Следующий этап -** специалисты РЗС прорабатывают конкретные рекомендации для потенциальных инвесторов по реализации проектов ГПЗ с учетом региональной и продуктовой специфики.

**В результирующем документе проработаны вопросы по направлениям:**

- Перспективы развития ситуации в сегменте мирового и российского рынка ГПЗ.
- SWOT анализ привлекательности инвестиций в ГПЗ.
- Анализ конкурентной среды на рынке ГПЗ и ключевые факторы успеха.
- Правильный выбор сегмента рынка. базовой технологии и компании-поставщика.
- Оптимальный выбор места дислокации объекта как с точки зрения доступности зернового сырья. так и - готовности местной инфраструктуры.
- Доступ к "дешевому" финансированию.
- Стратегические альтернативы инвестирования в ГПЗ.
- Статистические данные.
- Россия. Производство основных видов продукции в натуральном выражении в 1997-2012 гг.
- Мировой импорт и экспорт за 1997-2011 гг. по товарным позициям: лизин. инулин. лимонная и аскорбиновая кислота. клейковина. крахмал пшеничный. кукурузный. картофельный. маниоковый. глутамат натрия. декстрины и прочие модифицированные крахмалы. глюкоза и сироп глюкозы.
- Основные мировые экспортеры и импортеры по этим видам продукции.

**Партнерство - заинтересованные организации приглашаются к сотрудничеству.**

- **Для заказа разработанного документа и исследовательских работ** просьба обращаться к Директору информационно-аналитического департамента Булавину Рудольфу Евгеньевичу.

Тел.+7 499 975 26 16.

e-mail: bulavin@grun.ru

## **НОВОСТИ РЫНКА ЗЕРНА** **Российская Федерация**

**Читайте актуальные новости зернового рынка на странице Дайджест РЗС**

<http://www.grun.ru/informatsiya/daydzhest/>

**Оперативный анализ последних новостей и прогноз конъюнктуры российского рынка зерна читайте в новом продукте РЗС Adhocgrain**

[http://www.grun.ru/analytics/ad\\_hoc\\_grain/](http://www.grun.ru/analytics/ad_hoc_grain/)

### **15 января. Минсельхозу нужно в 2014 г дополнительно 33,7 млрд руб для поддержки новых инвестпроектов**

Минсельхозу РФ потребуется в 2014 году дополнительно 33,7 миллиарда рублей из федерального бюджета для субсидирования новых инвестиционных проектов, следует из сообщения ведомства.

Как сообщало ранее министерство, субсидировать кредиты по новым инвестпроектам оно будет после того, как погасит задолженность по займам, привлеченным до 1 января 2013 года. С учетом погашения в конце прошлого года 10,4 миллиарда рублей за счет перераспределения финансовых ресурсов в рамках лимита госпрограммы развития АПК, дефицит составляет 18,3 миллиарда рублей.

Минсельхоз планирует в 2014 году продолжить выплату субсидий по кредитам. Он намерен перераспределить часть средств, предназначенных для поддержки экономически значимых региональных программ, часть субсидий на мясное скотоводство и на 1 литр товарного молока. Кроме того, планируется компенсировать дефицит за счет резерва госпрограммы (его общий объем - 14,25 миллиарда рублей). Всего законом о бюджете на субсидирование инвесткредитов в АПК предусмотрено в 2014 году 44,01 миллиарда рублей, 2015 году – 46,63 миллиарда рублей, 2016 году – 46,63 миллиарда рублей. "При условии отбора новых инвестиционных проектов, представленных в комиссию АПК, расчетная дополнительная потребность в субсидиях составит в 2014 году – 33,7 миллиарда рублей", - говорится в сообщении.

Эта сумма составляет примерно пятую часть от общего предусмотренного на этот год финансирования госпрограммы из федерального бюджета, исходя из указанного в документе лимита.

При условии погашения задолженности прошлого года в 2014 году, в 2015-2016 годах предусмотренных бюджетом средств достаточно для выполнения принятых обязательств без учета отбора новых инвестпроектов.

Минсельхозу РФ потребуется в 2014 году дополнительно 33,7 миллиарда рублей из федерального бюджета для субсидирования новых инвестиционных проектов, следует из сообщения ведомства.

Как сообщало ранее министерство, субсидировать кредиты по новым инвестпроектам оно будет после того, как погасит задолженность по займам, привлеченным до 1 января 2013 года. С учетом погашения в конце прошлого года 10,4 миллиарда рублей за счет перераспределения финансовых ресурсов в рамках лимита госпрограммы развития АПК, дефицит составляет 18,3 миллиарда рублей.

Минсельхоз планирует в 2014 году продолжить выплату субсидий по кредитам. Он намерен перераспределить часть средств, предназначенных для поддержки экономически значимых региональных программ, часть субсидий на мясное скотоводство и на 1 литр товарного молока. Кроме того, планируется компенсировать дефицит за счет резерва госпрограммы (его общий объем - 14,25 миллиарда рублей). Всего законом о бюджете на субсидирование инвесткредитов в АПК предусмотрено в 2014 году 44,01 миллиарда рублей, 2015 году – 46,63 миллиарда рублей, 2016 году – 46,63 миллиарда рублей. "При условии отбора новых инвестиционных проектов, представленных в комиссию АПК, расчетная дополнительная потребность в субсидиях составит в 2014 году – 33,7 миллиарда рублей", - говорится в сообщении. Эта сумма составляет примерно пятую часть от общего предусмотренного на этот год финансирования госпрограммы из федерального бюджета, исходя из указанного в документе лимита.

При условии погашения задолженности прошлого года в 2014 году, в 2015-2016 годах предусмотренных бюджетом средств достаточно для выполнения принятых обязательств без учета отбора новых инвестпроектов.

Минсельхоз РФ

### **15 января. ФТС: Россия снизила выручку от экспорта пшеницы за 11 месяцев на 28%.**

Россия в январе-ноябре 2013 года снизила экспорт пшеницы в стоимостном выражении на 28,3% по сравнению с аналогичным периодом предыдущего года – до 3,07 миллиарда долларов, следует из материалов Федеральной таможенной службы (ФТС).

Сокращение связано как со снижением цен, так и с падением объемов поставок по сравнению с предыдущим высоким сезоном. В частности, за 11 месяцев 2013 года объем экспорта пшеницы и меслина сократился на 19,9% и составил 12,25 миллиона тонн.

Основная часть зерна – 11,49 миллиона тонн на 2,87 миллиарда долларов - была экспортирована в страны дальнего зарубежья.

В то же время импорт пшеницы вырос в 4 раза - до 733,8 тысячи тонн (на 197,6 миллиона долларов), кукурузы – на 31%, до 48,3 тысячи тонн (на 130,7 миллиона долларов), ввоз ячменя сократился в 1,9 раза - до 263,6 тысячи тонн (на 88,1 миллиона долларов).

Крестьянские ведомости



**15 января. Ставропольский край: В 2013 году производство рапса превысило 170 тыс. тонн**

В минувшем году в Ставропольском крае производство рапса по сравнению с 2012 годом возросло в 7 раз. С полей было собрано более 170 тысяч тонн культуры, средняя урожайность составила 14,8 центнеров с гектара. Ставропольский край: В 2013 году производство рапса превысило 170 тыс. тонн

По данным краевого минсельхоза, урожай подсолнечника в 2013 году остался на уровне 2012 года. В крае собрано 450 тысяч тонн культуры. Сбор зерна кукурузы достиг 850 тысяч тонн, что является рекордным показателем за последние 10 лет.

Специалистами Ставропольского филиала ФГБУ «Центр оценки качества зерна» за минувший год подтверждено соответствие качества зерна кукурузы, общей массой 88,7 тысяч тонн. По результатам исследований выдано 430 сертификатов качества. Кроме того, было подтверждено качество 4,3 тысяч тонн семян подсолнечника (выдано 85 сертификатов качества) и 1,0 тысячи тонны рапса (15 сертификатов качества).

Органом по сертификации Ставропольского филиала ФГБУ «Центр оценки качества зерна» зарегистрировано 47 деклараций о соответствии по ТР ТС на кукурузу, 9 – на подсолнечник, 6 – на рапс.

ФГБУ Центр оценки качества зерна

**14 января. Экспорт зерна из РФ в 2013-2014 сельхозгоду на 13 января составил 16,4 млн т.**

Экспорт зерна из РФ с начала текущего сельскохозяйственного года (с 1 июля 2013г.) на 13 января т.г. составил 16 млн 384 тыс. т, что на 26% больше показателя за аналогичный период прошлого сезона в 13 млн 70,3 тыс. т. Об этом сообщается в материалах Министерства сельского хозяйства РФ со ссылкой на данные Федеральной таможенной службы.

По данным на 3 июля 2013 г., за весь прошедший 2012-2013 сельхозгод Россия экспортировала 15 млн 717,8 тыс. т зерна.

Как сообщалось ранее, в текущем сельхозгоду Минсельхоз прогнозирует экспорт зерна на уровне 20 млн т, передает РБК.

На мировом рынке зерна наблюдалась тенденция к незначительному снижению цен на продовольственное и фуражное зерно. Запасы зерна в сельскохозяйственных, заготовительных и перерабатывающих организациях (без учета малых форм) на 1 декабря 2013 г. превысили уровень аналогичного периода 2012г. на 15,2% - до 34,1 млн т (в 2012г. - 29,6 млн т).

Крестьянские ведомости

**13 января. Объем экспорта российского зерна превысил 16 млн. тонн**

По состоянию на 9 января общий объем экспорта российского зерна с начала текущего сезона (с 1 июля 2013 г.) составил 16,384 млн. тонн, что на 25,3%

превышает показатель аналогичного периода 2012/13 МГ (13,077 млн. тонн). Из указанного объема 12,559 млн. тонн составила пшеница, 1,958 млн. тонн – ячмень, 1,683 млн. тонн – кукуруза, 184 тыс. тонн прочие зерновые культуры. Об этом 13 января сообщил Минсельхоз России со ссылкой на оперативные данные Федеральной таможенной службы РФ.

В сообщении также отмечается, что по итогам декабря 2013 г. Россия экспортировала 2,433 млн. тонн зерна, в т.ч. пшеницы – 1,543 млн. тонн, ячменя – 137 тыс. тонн, кукурузы – 682 тыс. тонн, прочих культур – 71 тыс. тонн.

Минсельхоз

### **10 января. Минсельхоз Кубани в 2014г. ожидает урожай зерновых на уровне 12 млн тонн**

По прогнозам министерства сельского хозяйства и перерабатывающей промышленности Краснодарского края, в 2014г. ожидается урожай зерновых на уровне 12 млн тонн, сообщает пресс-служба ведомства. Прогноз сопоставим с показателем 2013г. — 12,3 млн тонн (в прошлом году регион собрал рекордный урожай за всю историю Кубани). Как сообщили в пресс-службе краевого Минсельхоза, в крае уже посеяно 1,5 млн. гектаров озимых зерновых культур. "Состояние большинства посевов оценивается специалистами как хорошее. Перед производителями стоит задача удержать валовой сбор зерновых (с кукурузой и рисом) на уровне 2013г., все необходимое для этого у нас есть", — добавили в пресс-службе.

Зерно Он-Лайн

### **10 января. Россия: 55,5% озимых в Рязанской области находятся в хорошем состоянии**

В Рязанской области под урожай 2014 г. было посеяно 152,4 тыс. га озимых культур. По данным на 9 января, состояние 55,5% посевов хорошее, 44,5% – удовлетворительное. Об этом сообщила пресс-служба министерства сельского хозяйства и продовольствия региона.

С учетом недосева озимых культур на посев в 2014 г. требуется 79,0 тыс. тонн семян яровых культур, имеется 91,4% к потребности. На 1 января 55,1% проверенных семян отвечают посевным кондициям.

По состоянию на 9 января под урожай 2014 г. приобретено 30,3 тыс. тонн минеральных удобрений. На подготовку и проведение весеннего сева хозяйствами региона уже привлечено около 0,5 млрд. руб. краткосрочных кредитов.

АПК-Информ

## Украина

### 15 января. Железные дороги Украины в 2013 г. погрузили около 22 млн. т зерна

В январе-декабре 2013 г. железные дороги Украины погрузили 21,8 млн. т зерна и задействовали в перевозках более 340 тыс. вагонов-зерновозов. Об этом сообщает пресс-центр УЗ. Максимальная погрузка зерновых на железных дорогах Украины наблюдалась в декабре 2013 г. - 52,823 вагона. Это самый высокий показатель с 2008 г.

План «Укрзализныци» по увеличению рабочего парка зерновозов в 2013 г. выполнены полностью, а план по объемам погрузки зерна превышен на 6%.

При этом погрузка зерна на экспорт через порты в 2013 г. составила 19,9 млн. т (307,079 вагонов), в том числе по прямому варианту - 798,1 тыс. т (12,501 вагон) и на внутренний рынок - 1,8 млн. т (33,303 вагона).

На железных дорогах ежедневно в среднем погружалось 933 вагона или 59,8 тыс. т зерна. Максимальная погрузка наблюдалась в декабре 2013 г. - 52,823 вагона.

Напомним, в 2012 г. железные дороги погрузили 21,9 млн. т зерна и использовали 344 тыс. вагонов. В 2012 г. Погрузка зерна на экспорт через порты составила 19,7 млн. т (302,929 вагонов), в т.ч. по прямому варианту - 1,2 млн. т (18,279 зерновозов), на внутренний рынок - 2,3 млн. т (42,4 тыс. вагонов).

УкрАкрКонсалт

### 14 января. Украина экспортировала почти 20 млн тонн зерна.

Экспорт зерна из Украины с начала текущего маркетингового года (МГ, июль 2013 года - июнь 2014 года) и по состоянию на 10 января составил 19,85 млн тонн, что на 34% больше, чем на аналогичную дату прошлого МГ. Согласно сообщению Министерства аграрной политики и продовольствия, в частности, экспортировано 6,9 млн. тонн пшеницы (в т.ч. 5,6 млн тонн продовольственной), 2,05 млн. тонн ячменя и 10,7 млн. тонн кукурузы.

Валовой урожай зерна в Украине превысил 63,8 млн тонн. Минагропрод оценивает возможности экспорта зерновых в текущем МГ в 32,5 млн тонн.

Крестьянские ведомости

### 9 января. Урожай зерновых в Полтавской области на 2 млн. тонн превышает результат 2012 года

Урожай зерновых в Полтавской области в 2013 г. при средней урожайности 56,5 ц/га составил 5,6 млн. тонн, что на 2 млн. тонн превышает уровень предыдущего года и является наивысшим показателем в Украине. Об этом 30 декабря, подводя итоги 2013 г., заявил председатель облгосадминистрации региона Владимир Замикула, сообщает пресс-служба Полтавской ОГА.



В частности, по его словам, валовой сбор кукурузы составил 4 млн. тонн при средней урожайности 69 ц/га (+21,7 ц/га к уровню прошлого года).

Кроме того, как отметил В.Замикула, аграрии собрали 300 тыс. тонн сои (урожайность – 18,8 ц/га), 761 тыс. тонн подсолнечника (30,7 ц/га).

Также, по словам председателя Полтавской ОГА, в регионе было накопано 1,5 млн. тонн сахарной свеклы (488 ц/га), а также произведено на сахарных заводах области 160 тыс. тонн свекловичного сахара.

АПК-Информ

### **8 января. В первой половине 2013/14 МГ Украина экспортировала 18,5 млн. тонн зерна**

В первой половине 2013/14 МГ Украина экспортировала 18,5 млн. тонн зерна, что на 4 млн. тонн больше, чем за аналогичный период предыдущего сезона. Об этом 3 декабря сообщил министр аграрной политики и продовольствия Украины Николай Присяжнюк, сообщает пресс-служба Минагропрода.

По его словам, высоких темпов отгрузок зерновых удалось достичь в ноябре и декабре. Так, в ноябре было экспортировано 4,6 млн. тонн зерна, в декабре – 4,4 млн. тонн.

АПК-Информ

## **Беларусь**

### **14 января. Белоруссия в 2014г. планирует увеличить сбор зерна на 18,4% - до 9 млн. тонн**

Белоруссия планирует собрать в 2014 году не менее 9 миллионов тонн зерна, говорится в постановлении правительства республики.

В 2013 году в Белоруссии было собрано 7,6 миллиона тонн зерна. Таким образом, в этом году сбор может быть увеличен на 18,4%.

Самое большое количество зерна - 2,15 миллиона тонн - должна собрать Минская область.

Кроме того, постановлением запланирован сбор в 2014 году 1,6 миллиона тонн картофеля, 4,7 миллиона тонн сахарной свеклы, 518 тысяч тонн овощей.

Для выполнения полевых работ в текущем году сельскохозяйственным организациям необходимо приобрести 750 тысяч тонн дизельного топлива и 50 тысяч тонн бензина.

На приобретение пестицидов для защиты растений планируется направить 2,67 триллиона белорусских рублей (около 280 миллионов долларов по текущему курсу).

РИА Новости

**13 января. В Беларуси собрано 7,6 млн. тонн зерна в весе после доработки**

В 2013 г. в хозяйствах всех категорий Беларуси собрано 7,6 млн. тонн зерна в весе после доработки, что на 17,6% меньше, чем в 2012 г. Об этом 10 января сообщила пресс-служба Национального статистического комитета Республики Беларусь.

Общая посевная площадь сельскохозяйственных культур в 2013 г. в республике составила 5,739 млн. га, что на 87,7 тыс. га (на 1,5%) меньше, чем было в 2012 г. В структуре общей площади зерновые и зернобобовые культуры заняли 45,8%, их средняя урожайность составила 29,7 ц/га (-4,7 ц/га к показателю 2012 г.).

Валовой сбор сахарной свеклы в Беларуси в 2013 г. составил 4,3 млн. тонн, что на 9% меньше уровня 2012 г. Урожайность корнеплодов снизилась с 485 до 437 ц/га. Рапса получено 675,7 тыс. тонн, или на 4,1% меньше, чем в 2012 г.

АПК-Информ

**Казахстан**

**15 января на ЕТС было продано 1000 тонн пшеницы в режиме двойного анонимного аукциона**

15 января на ЕТС состоялась одна сделка по пшенице 3 класса. Было продано 644 тонны пшеницы по цене 30000 тенге за тонну на сумму 19320000 тенге. В режиме двойного анонимного аукциона прошла одна сделка по пшенице Triticum Aestivum L. 3 класса в объеме 1000 тонн по цене 32000 тенге за тонну на сумму 32000000 тенге.

На торги был выставлен продовольственный ячмень в объеме 1514 тонн по цене 38000 тенге за тонну. Покупателей на ячмень не оказалось. В этот же день в режиме двойного анонимного аукциона на бирже был выставлен ячмень на продовольственные цели на базисе EXW в объеме 1969 тонн по цене 19000 тенге за тонну, но он тоже не был продан.

14 января на ЕТС торговли сельхозпродукцией не было. 13 января ЕТС открыла торговлю в этом году тремя сделками по пшенице 3 класса. Из выставленных на продажу 14884 тонн пшеницы было куплено 8884 тонны пшеницы по цене 27551,3 тенге за тонну на сумму 244766000 тенге.

С 3 по 10 января на ЕТС сделок не было. 6 и 8 января на торгах по-прежнему стоял продовольственный ячмень в объеме 1514 тонн по цене 38000 тенге за тонну, выставленный еще 31 декабря прошлого года. Покупателей на ячмень не было. Заявка на покупку 6000 пшеницы 3 класса по цене 27500 - 28000 тенге за тонну тоже не реализована. 9 января на ЕТС вновь никаких движений по сделкам не было. В пятницу 10 января в секции сельхозпродукции на ЕТС все осталось по-прежнему. Сделок не было. Заявки по продаже ячменя и покупке пшеницы не менялись.

Казах-Зерно

#### **14 января на ЕТС торговля сельхозпродукцией вновь остановилась**

Напомним, 13 января ЕТС открыла торговлю в этом году тремя сделками по пшенице 3 класса. Из выставленных на продажу 14884 тонн пшеницы было куплено 8884 тонны пшеницы по цене 27551,3 тенге за тонну на сумму 244766000 тенге. 6000 тонн осталось не проданными и на следующий день, 14 января эта пшеница осталась не реализованной. На торги был также выставлен продовольственный ячмень в объеме 1514 тонн по цене 38000 тенге за тонну. Покупателей на ячмень не оказалось.

В этот же день в режиме двойного анонимного аукциона на бирже был выставлен ячмень на продовольственные цели на базисе EXW в объеме 1969 тонн по цене 19000 тенге за тонну, но он тоже не был продан.

С 3 по 10 января на ЕТС сделок не было. 6 и 8 января на торгах по-прежнему стоял продовольственный ячмень в объеме 1514 тонн по цене 38000 тенге за тонну выставленный еще 31 декабря прошлого года. Покупателей на ячмень не было. Заявка на покупку 6000 пшеницы 3 класса по цене 27500 - 28000 тенге за тонну тоже не реализована. 9 января на ЕТС вновь никаких движений по сделкам не было. В пятницу 10 января в секции сельхозпродукции на ЕТС все осталось по-прежнему. Сделок не было. Заявки по продаже ячменя и покупке пшеницы не поменялись.

Казах-Зерно

#### **15 января. Правительство Казахстана определилось с суммой на закуп зерна урожая-2013**

Правительство Казахстана определило сумму, необходимую для закупа зерна в государственные ресурсы из урожая 2013 года, следует из постановления правительства, опубликованного в официальных СМИ.

«Определить сумму бюджетных средств на осуществление закупа зерна в государственные ресурсы из урожая 2013 года в размере 5 миллиардов 281 миллион 093 тысячи тенге», - говорится в документе.

Постановление вводится в действие со дня его подписания и подлежит официальному опубликованию.

Казахстан, входящий в число крупнейших мировых экспортеров зерна, собрал в 2013 году урожай зерновых в объеме 18,9 миллиона тонн, из них пшеницы - 14,5 миллиона тонн.

Казах-Зерно

**14 января. Переходящий баланс зерна в Казахстане на начало года составил 13,6 млн. тонн**

Данные Минсельхоза Казахстана утверждают, что в 2014 год республика вошла с объемом зерна в 13,6 млн. тонн. 72% приходилось на продовольственную пшеницу, а именно 9,8 млн. тонн.

В закромах страны имелось 1,8 млн. тонн семенного материала, 1,5 млн. тонн - фуража. Стоит отметить, в начале декабря минувшего года агентство статистики РК рапортовало о 16,4 млн. тонн зерновых культур, 11,7 из которых - продовольственная пшеница.

Сельхозтоваропроизводители в начале года держали свыше 7,5 млн. тонн хлеба. 5,8 млн. тонн приходилось на хлебоприемные пункты. Мелькомбинаты же на указанный период располагали не более 315 тыс. тонн урожая зерновых.

В разрезе областей по наличию хлеба лидировали акмолинцы. Здесь крестьяне, элеваторы и мельницы хранили 3 688 тыс. тонн зерна. Немного меньше насчитывали закрома костанайцев - 3 621 тыс. тонн. Североказахстанские склады на начало 2014 года вмещали 3 298 тыс. тонн хлеба.

Как ранее писало наше агентство, валовой сбор зерновых (включая рис) и бобовых культур в 2013 году составил 18,9 млн. тонн, из них пшеницы - 14,5 млн. тонн.

Казах-Зерно

**14 января. Валовой сбор зерновых в 2013 г. составил 18,9 млн. тонн**

Казахстан, входящий в число крупнейших мировых экспортеров зерна, собрал в 2013 году урожай зерновых в объеме 18,9 миллиона тонн, сообщает Агентство РК по статистике.

«Валовой сбор зерновых (включая рис) и бобовых культур в 2013 году составил 18,9 миллиона тонн, из них пшеницы - 14,5 миллиона тонн», - указывается в статданных.

Напомним, в 2012 году объем урожая зерновых в Казахстане составил 12,8 миллиона тонн. Рекордный урожай зерновых был собран в 2011 году - почти 27 миллионов тонн зерна.

Казах-Зерно

**13 января. Казахстан: Зерно не будет лишним**

В декабре минувшего года зерновики Казахстана получили хорошую новость: отечественная «Продовольственная контрактная корпорация» заключила договор с китайской государственной компанией о поставках продовольственной пшеницы на китайский рынок.

Перепроизводство пшеницы - один из факторов, который не позволяет стабилизировать цены зерна на внутреннем рынке Казахстана. При общей потребности страны порядка 7-8 млн. тонн в год, в урожайный год выращивается в 2-3 раза больше. Рынок отвечает на «лишнее» зерно снижением цен.

Перекося хорошо виден на примере Карагандинской области: общая потребность региона в пшенице составляет порядка 224 тыс. тонн в год. Однако все последние годы средний ежегодный сбор составляет порядка 535 тыс. тонн. А по итогам завершившейся 31 октября 2013 года осенней страды валовой сбор зерна в регионе составил и вовсе 856,8 тыс. тонн, из которых пшеницы - 680,2 тыс. тонн (в прошлом году было 332,2 тыс. тонн).

Таким образом, большой урожай порой оборачивается для крестьян разочарованием - продать зерно они могут по цене лишь на уровне себестоимости, а то и ниже. Программа диверсификации посевов в стране, цель которой уйти от преобладания пшеницы в земледелии, была направлена как раз на снятие этой проблемы.

Но все же, отказ от пшеницы - не самый лучший выход. Намного лучше было бы расширить экспорт зерна на внешние рынки. Это может и защитить внутренние цены от падения, и обеспечить крестьянам доходность их труда.

Сложность состоит в том, что рынки сбыта находятся далеко от Казахстана, и с учетом транспортных расходов цена на казахстанское зерно становится неконкурентной. Расположенный по соседству Китай с его огромным населением долгое время оставался очень привлекательным, но по ряду причин недоступным для казахстанского зерна.

Лишь в минувшем году долгие переговоры привели к первым результатам. По результатам переговоров глав государств РК и КНР в апреле и сентябре 2013 о торгово-экономическом сотрудничестве было принято решение о поставках зерна из Казахстана в Китай.

Пока они скромные - отгрузка пшеницы началась в ноябре, и до конца года в Поднебесную ушло лишь 10 тыс. тонн зерна. Но это только начало. Уже запланированы переговоры руководства «Продкорпорации» с китайской стороной об увеличении объемов экспорта в нынешнем году.

Напомним, что в Карагандинской области есть и собственные планы по экспорту фуражного зерна. В ближайшие три года в регионе будет продолжаться начатая в 2013 году работа по расширению площадей под ячменем. В нынешнем году уборочная площадь ячменя в Карагандинской области составила 128,3 тыс. га, намолочено 152,3 тыс. тонн (в 2012 году - 63,3 тыс. тонн). Задача - довести их не менее чем до 300 тыс. га. Это позволит Карагандинской области стать экспортным хабом Казахстана по отправке за рубеж до 100 тыс. тонн ячменя в год.

Казах-Зерно

### **10 января. За прошедший год казахстанская пшеница снизилась в цене более чем на 20% - статистика**

*По данным Агентства РК по статистике, в республике цены на реализованную продукцию сельского хозяйства в 2013г. снизились на 7%.*

За 2013 год продукция растениеводства, реализованная казахстанскими



сельхозформированиями, стала дешевле на 13,4%, а продукция животноводства - дороже на 2,3%.

**Изменение цен реализации на сельхозпродукцию в %, прирост +, снижение –**

	Декабрь 2013г. к			Январь-декабрь 2013г. к январю-декабрю 2012г.	IV квартал 2013г. к	
	ноябрю 2013г.	декабрю 2012г.	декабрю 2010г.		III кварталу 2013г.	IV кварталу 2012г.
Продукция сельского хозяйства	-0,5	-7,0	11,9	15,5	-4,4	-2,9
Продукция растениеводства	-1,7	-13,4	0,1	23,5	-10,1	-6,8
Продукция животноводства	1,1	2,3	24,2	3,3	3,9	2,2

Так, по данным статистиков, за прошедший год цены на пшеницу снизились на 20,2%, гречиху - на 11,4%, просо - на 10,1%, ячмень - на 4,2%, рожь - на 5%, кукурузу - на 0,3%, а на овес выросли на 7,2%, рис - на 3,5%, передает ИА «Казах-Зерно». Капуста подешевела на 10,1%, картофель - на 5,7%, морковь столовая - на 3,5%, лук - на 3,4%, а свекла столовая подорожала на 1,7%. Цены на сахарную свеклу снизились на 20,6%, а на хлопок выросли на 12%, табак - на 6,2%. Прирост цен на горох составил 10,7%, семена подсолнечника - 1,5%, плоды и ягоды - 8,4%. «Мясо овец подорожало на 6,1%, лошадей - на 1,1%, свиней - на 0,8%, а мясо птицы подешевело на 5,5%, скота крупного рогатого - на 2,1%. Цены на яйца выросли на 17,4%, молоко сырое - на 2,8%, а на мед снизились на 1,9%, шерсть - на 1,5%», - указывается в сообщении статистического агентства.

Казах-Зерно

**10 января. Урожай зерновых в весе после доработки в Кызылординской области составил 295 тыс. тонн**

В департаменте статистики Кызылординской области подвели итоги уборки урожая сельскохозяйственных культур в 2013 году.

Так, по данным облстата, в 2013 году по области собрано 295,1 тыс. тонн зерновых культур в весе после доработки, из которых 97,8% составляет рис.

Овощей открытого грунта - 107,9 тыс. тонн, картофеля - 124,1 тыс. тонн и бахчевых культур собрано 155,4 тыс. тонн. Основная часть зерновых выращена в Жалагашском (25,5% валового сбора), Сырдарьинском (24,8%) и т.д. районах.

Наибольший урожай овощей открытого грунта собрано в Шиелийском (19,9%) и Жалагашском (16,0%), картофеля собрано в Шиелийском (23,3%) и Сырдарьинском (22,5%), бахчевых культур - в Шиелийском (27,3%) и Жанакорганском районах (19,0% областного объема).

Более половины всех зерновых культур вырастили и собрали сельскохозяйственные предприятия. Овощей открытого грунта, картофеля и бахчевых культур собрано хозяйствами населения (соответственно 97,7%, 97,9% и 87,7% всего объема валового сбора).

Напомним, по данным МСХ РК, уборочная площадь зерновых в 2013 году в Кызылординской области составила 79,1 тыс. га.

Казах-Зерно

## НОВОСТИ МИРОВОГО РЫНКА ЗЕРНА

**Читайте анализ последних событий и прогноз конъюнктуры мирового рынка зерна в новом продукте P3C Adhocgrain**

[http://www.grun.ru/analytics/ad\\_hoc\\_grain/](http://www.grun.ru/analytics/ad_hoc_grain/)

### 16 января. Пшеница США: рынок вновь пошел на снижение

Позитивного импульса, который рынок американской пшеницы получил от недавней победы в Египте, хватило ненадолго.

По итогам торгов среды биржевые котировки вновь пошли вниз, поскольку участники торгов вспомнили о «медвежьем» январском отчете USDA с его повышенными прогнозами конечных запасов.

Мартовские котировки американской пшеницы снизились:

мягкая пшеница SRW в Чикаго на \$4,23 до 208,61 \$/тонна

твердая пшеница HRW в Канзас-Сити на \$4,23 до 227,99 \$/тонна

твердая пшеница HRS в Миннеаполисе на \$2,57 до 225,60 \$/тонна.

Зерно Он-Лайн

### 15 января. Рынки зерновых под давлением, соевые бобы растут

Фьючерсы на пшеницу вчера откатили от своего минимума, установленного в пятницу. Мартовский контракт прибавил 4.5 цента (+0.79%) на фоне новостей о том, что Египет наконец-то начал покупать американскую пшеницу. Трейдеры также начали обращать внимание на сокращение посевных площадей озимой пшеницы. В

пятницу, когда вышел отчет по экспорту, основное внимание рынка было уделено росту конечных запасов, сейчас же рынок начинает смотреть вперед, оценивая будущий урожай.

Что касается экспорта, то, несмотря на то, что цена на американскую пшеницу оказалась ниже французской и российской, и Египет выбрал именно американскую, перспективы экспорта у США не слишком хороши. С весны Египет перестанет устраивать тендеры, а начнет использовать собственные ресурсы.

Основные проблемы на рынке пшеницы – это отсутствие внутреннего спроса и огромные мировые запасы. Все это оказывает огромное давление на цены, даже, несмотря на то, что цены уже находятся на довольно низких отметках. Тем не менее, в ближайшие дни в отсутствии медвежьих новостей рынок остается чувствительным к возможным частичным закрытиям коротких позиций, в результате которых мы сможем увидеть небольшой отскок.

[kazanweek.ru](http://kazanweek.ru)

### **15 января. Во второй половине 2013/14 МГ Китай сохранит темпы импорта зерновых.**

Согласно ожиданиям участников рынка, во второй половине сезона-2013/14 Китай останется одним из мировых лидеров по импорту зерновых и масличных, сохранив текущие темпы закупок отмеченной продукции.

Напомним, что в сентябре-ноябре 2013 г. на внутренний рынок страны было поставлено около 14,92 млн тонн соевых бобов против 13,16 млн тонн за аналогичный период годом ранее. Кроме того, страна также импортировала 2,03 (0,87) млн тонн пшеницы и 41 (831) тыс. тонн кукурузы. Всего в 2013/14 МГ объем поставок соевых бобов в Китай может достигнуть 69 (59,87) млн тонн, пшеницы - 8,5 (2,96) млн тонн, кукурузы - 7 (2,7) млн тонн.

Вместе с тем, ожидаются достаточно значительные изменения в географии поставляемой в Китай сельхозпродукции.

Так, в импорте соевых бобов Китай, скорее всего, переключится на продукцию южноамериканского происхождения.

Что касается импорта пшеницы, то здесь мнения расходятся. Ряд операторов высказывает предположения относительно неизменности курса на закупку зерновой из США, тогда как другие эксперты склоняются к переключению азиатской страны на импорт продукции из Австралии ввиду более низкой цены и близкого географического расположения.

Также ожидаются и изменения в географии поставок кукурузы в Китай. Если ранее доля США в экспорте зерновой в страну доходила до 80-90%, то уже в начале текущего сезона страна отказалась принимать 0,6 млн тонн указанной продукции ввиду обнаружения запрещенного к поставкам сорта. В связи с этим ожидается, что Китай восполнит возникший дефицит за счет поставок продукции из Южной Америки и Украины. При этом аналитики прогнозируют, что доля импорта украинской кукурузы в

Китай в ближайшее время может возрасти с 2 млн тонн, ожидаемых в текущем МГ, до 5-6 млн тонн уже в ближайшие сезоны.

Крестьянские ведомости

### **15 января. В ноябре Великобритания резко снизила импорт пшеницы**

Объемы импорта пшеницы в Великобританию снижаются четвертый месяц подряд. В ноябре Великобритания импортировала 129,5 тыс. т пшеницы, что на 41% меньше, чем в октябре и на столько же ниже уровня ноября 2012г., сообщает Ассоциация производителей зерна Великобритании (HGCA). На протяжении предыдущих почти трех лет месячные показатели импорта пшеницы постоянно превышали прошлогодние. Нарастание импорта было связано с недостаточным предложением мукомольной пшеницы на внутреннем рынке. В текущем сезоне качество британской пшеницы оказалось гораздо выше, чем в сезоне 2012/2013.

Основными поставщиками пшеницы в ноябре стали Болгария (41,8 тыс. т) и Германия (36,9 тыс. т).

За пять месяцев текущего сезона британские потребители импортировали 1 179,7 тыс. т пшеницы, главным образом, из Германии (315,3 тыс. т), Франции (296,5 тыс. т), Дании (132,8 тыс. т) и Болгарии (121,6 тыс. т). Казахстан поставил 5,9 тыс. т, Украина – 7,2 тыс. т пшеницы. За тот же период в прошлом сезоне Великобритания импортировала 1 031,0 млн. т пшеницы.

Несмотря на снижение активности импорта, в текущем сезоне Великобритания останется нетто-импортером пшеницы.

Экспорт британской пшеницы в июле-ноябре не превысил 166,6 тыс. т, что на 65% меньше, чем за тот же период в прошлом сезоне. За весь сезон 2012/2013 Великобритания экспортировала 733,5 тыс. т пшеницы, сезоном ранее – 2 545,1 тыс. т.

Зерно Он-Лайн

### **13 января. В 2013/14 МГ Бразилия сократит объемы импорта пшеницы**

По данным минсельхоза Бразилии, в 2013/14 МГ импорт пшеницы в страну может сократиться до 6,5 млн. тонн, что ниже оценки, озвученной в декабре 2013 г. (6,7 млн. тонн). Кроме того, данный показатель на 0,51 млн. тонн отстает от результата сезоном ранее.

Как ожидается, на развитие данной тенденции окажет влияние рост урожая зерновой, который прогнозируется в Бразилии. Так, правительство страны ожидает, что валовой сбор пшеницы в текущем МГ достигнет 5,47 млн. тонн, что на 2% превышает озвученный ранее показатель (5,36 млн. тонн) и на 24,9% выше прошлогоднего результата.

Стоит отметить, что рост производства пшеницы в Бразилии позволит в определенной мере восполнить сокращение поставок зерновой из Аргентины, обусловленного существенным усилением госконтроля за экспортом зерновой.

Ожидаемому росту производства пшеницы в Бразилии также будут способствовать благоприятные погодные условия, которые установились в крупнейшем штате-производителе зерновой - Рио Гранде до Сул, что позволит повысить урожайность зерновой.

АПК-Информ

#### **11 января. Аргентина: прогноз производства пшеницы в 2013/14 МГ понижен**

По информации аналитиков Зерновой биржи Буэнос-Айреса, в сезоне-2013/14 валовой сбор пшеницы в Аргентине достигнет 10,1 млн. тонн, что уступает предыдущему прогнозу экспертов (10,4 млн. тонн). Тем не менее, данный показатель по-прежнему заметно превышает результат предыдущего сезона (8,7 млн. тонн).

В свою очередь, эксперты Зерновой биржи Росарио озвучивают свой прогноз производства аргентинской пшеницы в текущем МГ на более низком уровне - 9,5 млн. тонн.

АПК-Информ

#### **10 января. В Аргентине завершается уборка пшеницы**

Аргентинские фермеры завершают уборку пшеницы, сообщает Зерновая биржа Буэнос-Айреса. К 9 января обмолочено 98% посевных площадей. Собрано 9,8 млн. т пшеницы. Средняя урожайность составляет 29,4 ц/га.

По мере продвижения уборки значительное расхождение в прогнозах будущего урожая несколько уменьшилось. Зерновая биржа Буэнос-Айреса сократила прогноз валового сбора аргентинской пшеницы на 250 тыс. т до 10,1 млн. т (8,8 млн. т в сезоне 2012/2013). В прошлом месяце МСХ Аргентины повысило прогноз урожая пшеницы с 8,5 до 9,0 млн. т.

Зерно Он-Лайн

#### **10 января. Индия заключила первую экспортную сделку по продаже пшеницы нового урожая**

Индийские экспортеры заключили первый контракт на экспорт пшеницы нового урожая, уборка которого начнется в марте, сообщает ИА Reuters. 25 тыс. т индийской пшеницы проданы по 270 \$/тонна на базисе FOB. Поставка запланирована на апрель-май.

Зерно Он-Лайн

#### **10 января. В прошлом году Саудовская Аравия импортировала 2,5 млн. т пшеницы**

В 2013г. Саудовская Аравия импортировала 2,5 млн. т пшеницы на сумму 2,9 млрд. риалов, цитирует Arab News главу аравийской государственной компании Grain Silos and Flour Mills Organization (GSFMO) Фахда Абдулрахмана Балгунаима. Средняя цена тонны импортной пшеницы составила 1 195 риалов.

GSFMO является единственным импортером пшеницы в Саудовскую Аравию. GSFMO также закупило весь урожай пшеницы у аравийских фермеров, собранный в 2013г., – 600 тыс. т. Цена закупки равнялась 1 000 риалов/тонна.

Согласно планам правительства страны, собственное выращивание пшеницы будет полностью прекращено к 2016г., и внутреннее потребление этой культуры будет полностью обеспечиваться за счет импорта. Отказ от выращивания пшеницы связан с нехваткой воды для орошения.

Зерно Он-Лайн

### **9 января. Бангладеш закупил 50 тыс. т пшеницы**

Комитет по закупкам правительства Бангладеш одобрил закупку 50 тыс. т пшеницы у компании Midgulf International Ltd в рамках тендера, который состоялся 11 декабря.

Цена закупки равна 311 \$/тонна на базисе CIF.

Зерно Он-Лайн

### **9 января. США увеличили площади сева озимой пшеницы под урожай 2014г.**

Министерство сельского хозяйства США в своем отчете в пятницу, как ожидается, повысит оценку площади сева озимой пшеницы под урожай 2014г. Эксперты полагают, что будет озвучена цифра 43,7 млн. акров, что на 4,5% больше по сравнению с прошлым годом.

Площади сева твердой краснозерной пшеницы HRW могут составить 30,4 млн. акров, что на 4,5% больше, чем год назад.

Площади сева мягкой краснозерной пшеницы SRW могут вырасти на 3,2% до 9,7 млн. акров.

Оценка площади сева мягкой белозерной пшеницы SWW может вырасти на 6% до 3,5 млн. акров.

Зерно Он-Лайн

### **9 января. В 2013г. Сирия увеличила импорт пшеницы, в т.ч. причерноморской**

Объем закупок импортной пшеницы через государственный сектор Сирии в 2013г. вырос до 2,4 млн. т, что значительно превышает показатель 2012г. – 0,55 млн. т. Об этом сообщает ИА Reuters со ссылкой на Департамент торговли и переработки зерновых Сирии (Hoboob).

Сельское хозяйство Сирии сильно пострадало в ходе вооруженного конфликта, который продолжается с 2011г. В прошлом году Сирия собрала худший урожай пшеницы за последние почти тридцать лет. Согласно опросу сирийских чиновников и трейдеров, проведенному ИА Reuters в июле прошлого года, валовой сбор пшеницы не превысил 1,5 млн. т, что намного ниже среднего показателя. Неурожай привел к увеличению спроса на импортное зерно.

Проведение закупок импортной пшеницы, особенно, через частный сектор, затрудняли международные санкции, которые западные страны ввели в отношении

режима Башара Асада. В результате, импорт пшеницы был сконцентрирован в государственном секторе.

Поставщиками пшеницы в Сирию в прошлом году были, в основном, причерноморские страны. Закупка зерна осуществлялась вне тендеров, а его оплата проводилась за счет средств, размещенных на размороженных счетах в иностранных банках.

Из 2,4 млн.т пшеницы, закупленных в прошлом году, фактически поставлен 1,7 млн. т.  
Зерно Он-Лайн

### **9 января. В ноябре Франция увеличила экспорт пшеницы**

По информации аналитиков FranceAgriMer, в ноябре 2013 г. объем экспорта мягкой пшеницы из Франции составил 1,28 млн. тонн, что на 2,3% превышает показатель аналогичного месяца прошлого года (1,25 млн. тонн). Отгрузки пшеницы дурум в отчетном месяце также возросли - на 6,1%, до 122,6 тыс. тонн.

Основным направлением поставок французской пшеницы в отчетный период стал Алжир, который импортировал 405,67 тыс. тонн продукции, что на 47% превышает аналогичный показатель ноября 2012 г. В то же время, поставки зерновой в Марокко снизились на 38% - до 82,5 тыс. тонн.

Что касается экспорта грубых зерновых, то поставки кукурузы из Франции в ноябре 2013 г. сократились на 0,7% – до 0,62 млн. тонн, ячменя - на 9,9%, до 311,3 тыс. тонн. Напомним, что, согласно прогнозу экспертов FranceAgriMer, в текущем сезоне Франция экспортирует 18,4 млн. тонн мягкой пшеницы, что на 7% превысит показатель 2012/13 МГ. В то же время, отгрузки других зерновых по итогам сезона снизятся: пшеницы дурум - до 1,05 млн. тонн (-34%), кукурузы - до 5,9 млн. тонн (-9,6%), ячменя - до 5,5 млн. тонн (-8,2%).

АПК-Информ

### **9 января. Индия: в декабре экспорт рапсового шрота значительно увеличился**

Согласно последнему отчету аналитиков Oil World, в декабре 2013 г. объемы экспорта рапсового шрота из Индии значительно повысились и составили 93 тыс. тонн против 28 тыс. тонн в ноябре и 27 тыс. тонн за аналогичный месяц годом ранее.

Основной рост поставок индийского рапсового шрота в декабре наблюдался в направлении Южной Кореи - до 73 тыс. тонн против 11 тыс. тонн в декабре 2012 г. При этом в ноябре 2013 г. Индия не поставляла данную продукцию в Южную Корею. Кроме того, 12 (8; 2) тыс. тонн продукта переработки рапса в декабре импортировал Тайвань.

Всего же в октябре-декабре 2013 г. экспорт рапсового шрота из Индии составил 265 тыс. тонн, что превышает результат за аналогичный период годом ранее (133 тыс. тонн). В частности, в Южную Корею было поставлено 157 (67) тыс. тонн продукции, Таиланд - 45 (3) тыс. тонн, Тайвань - 25 (7) тыс. тонн.

АПК-Информ

### **9 января. Бразилия планирует увеличить квоту на импорт пшеницы**

По информации официальных источников, в ближайшее время правительство Бразилии может принять решение о дополнительном увеличении квоты на импорт пшеницы в страну в 2013/14 МГ на 2,5 млн. тонн (до 5,2 млн. тонн) против 2,7 млн. тонн, установленных ранее. Кроме того, местные власти также, возможно, продлят до конца февраля 2014 г. действие нулевой пошлины на импорт пшеницы из стран, не входящих в союз MERCOSUR.

Как отмечают эксперты, увеличение указанной квоты вызвано, прежде всего, ожидаемым сокращением производства зерновой в Бразилии. Кроме того, принятию указанного решения также способствовал запрет на экспорт ранее законтрактованных 1,6 млн. тонн пшеницы из Аргентины, объявленный в декабре 2013 г.

АПК-Информ

### **9 января. Оман закупил индийскую пшеницу**

По информации операторов рынка, Оман законтрактовал на импорт 40 тыс. тонн мукомольной пшеницы индийского происхождения. Поставка зерновой импортеру запланирована на январь-февраль т.г.

Цена закупки зерновой составила не менее \$300 за тонну C&F.

Напомним, что в рамках предыдущего тендера, проведенного в мае 2013 г., Оман законтрактовал на импорт 30 тыс. тонн пшеницы российского происхождения по цене \$285 за тонну C&F.

АПК-Информ

### **9 января. Китай: в ноябре экспорт соевого шрота значительно сократился**

Согласно данным Oil World, в ноябре 2013 г. экспорт соевого шрота из Китая значительно сократился и составил всего 25 тыс. тонн против 38 тыс. тонн месяцем ранее и 101 тыс. тонн за аналогичный период 2012 г. Снижение данного показателя произошло ввиду высокого спроса на продукцию на внутреннем рынке страны. Стоит отметить, что ключевыми направлениями отгрузок продукта переработки сои стали Япония - 13 (20; 61) тыс. тонн и ЕС - 5 (11; 7) тыс. тонн.

Всего же за январь-ноябрь 2013 г. Китай экспортировал 1,02 млн. тонн соевого шрота против 1,12 млн. тонн за аналогичный период годом ранее. Из указанного объема в Японию было поставлено 0,52 (0,62) млн. тонн продукции, в Южную Корею - 196 (38) тыс. тонн, в ЕС - 97 (67) тыс. тонн и во Вьетнам - 83 (237) тыс. тонн.

Что касается импорта рапсового шрота в ноябре 2013 г., то он понизился до 25 тыс. тонн против 44 тыс. тонн за октябрь, что все же выше результата за аналогичный период годом ранее (18 тыс. тонн). Всего же в январе-ноябре в данном направлении было отгружено 119 (500) тыс. тонн продукта переработки рапса.

АПК-Информ





**8 января. В ноябре 2013 года Китай значительно увеличил импорт масличных**

По информации аналитиков Oil World, в ноябре 2013 г. Китай увеличил импорт масличных культур до 6,63 млн. тонн против 4,33 млн. тонн месяцем ранее и 4,56 млн. тонн за аналогичный период 2012 г. Всего же за январь-ноябрь 2013 г. в Китай было поставлено рекордные 60,04 (56,26) млн. тонн продукции.

Так, поставки сои в страну достигли 6,03 (4,19; 4,16) млн. тонн. В частности, США отгрузили в указанном направлении 3,55 (0,22; 3,15) млн. тонн данной масличной, Бразилия - 1,39 (2,3; 0,38) млн. тонн и Аргентина - 0,77 (1,33; 0,46) млн. тонн. За январь-ноябрь 2013 г. в Китай было поставлено 56 (52,49) млн. тонн сои, из которых США отгрузили 16,33 (21,18) млн. тонн, Бразилия - 31,23 (23,77) млн. тонн и Аргентина - 5,69 (5,46) млн. тонн.

Что касается импорта рапса в Китай в ноябре, то он составил 559 (74; 332) тыс. тонн. При этом весь отмеченный объем был поставлен из Канады. За январь-ноябрь 2013 г. Китай импортировал 3,16 (2,6) млн. тонн масличной, из которых 2,47 млн. тонн – рапс из Канады и 0,67 млн. тонн – из Австралии. Стоит отметить, что годом ранее Австралия не отгружала рассматриваемую продукцию в Китай.

АПК-Информ

**8 января. В Индии завершается сев пшеницы**

По информации операторов рынка, по состоянию на 27 декабря 2013 г. в Индии посевная кампания пшеницы проведена на 28,7 млн. га, тогда как на аналогичную дату годом ранее данный показатель составлял 26,8 млн. га.

Стоит отметить, что посевная площадь под индийской зерновой в текущем сезоне ожидается на уровне 29 млн. га, что на 1% выше прошлогоднего результата.

Напомним, что, согласно последнему отчету аналитиков USDA, в 2013/14 МГ урожай пшеницы в Индии составит 92,46 млн. тонн против 94,88 млн. тонн годом ранее.

АПК-Информ

## Тендеры недели

### **16 января. Египет проводит третий январский тендер по закупке пшеницы. Вновь американской?**

Государственный импортер Египта компания GASC сегодня, 16 января, проведет тендер по закупке, как минимум, 55-60 тыс. тонн мягкой мукомольной пшеницы с поставкой 15-28 февраля 2014г.

GASC рассчитывает увидеть на тендере предложения пшеницы из США, Канады, Австралии, Франции, Германии, Великобритании, России, Румынии, Украины и Казахстана. Международные трейдеры должны отдельно подавать предложения по стоимости морского фрахта.

Это уже третий по счету тендер GASC в январе. Велика вероятность, что, как и на тендере 11 января, будет закуплена пшеница США. На сегодня ее отрыв по цене на базисе FOB от конкурентов достаточно велик, чтобы перекрыть проигрыш во фрахте.

Зерно Он-Лайн

### **15 января. Бангладеш проводит повторный тендер по закупке пшеницы**

Министерство продовольствия и чрезвычайных ситуаций Бангладеш сегодня повторно открывает тендер по закупке 50 тыс. тонн мукомольной пшеницы.

Срок подачи заявок на тендер заканчивается 28 января. Заявки будут действительны до 02 февраля. Зерно должно быть поставлено в течение 40 дней с момента подписания контракта.

Зерно Он-Лайн

### **14 января. Индия объявила тендер на продажу 100 тыс. т пшеницы**

Индийская государственная компания PEC ltd объявила тендер на продажу 100 тыс. т мукомольной пшеницы из государственных запасов. Прием заявок на участие в тендере завершится 23 января. Поставка состоится с 1 февраля по 5 марта из порта Кришнапатнам (восточное побережье).

Сегодня, 14 января, PEC проведет тендеры на продажу 120 тыс. т из порта Кандла (западное побережье) и 70 тыс. т из порта Вишакхапатнам (восточное побережье). Поставка запланирована на 20 января-25 февраля.

Зерно Он-Лайн

### **13 января. Индия экспортировала 300 тыс. т пшеницы из госзапасов**

Государственные компании Индии экспортировали около 300 тыс. т пшеницы урожая-2013, передает РТИ.

В августе текущего года Комитет по экономическим делам правительства Индии одобрил экспорт 2 млн. т пшеницы нового урожая из государственных запасов. Релизацию пшеницы из госзапасов проводят три государственные компании: STC,

ММТС, PEC. Данные компании уже провели ряд тендеров на продажу и экспорт пшеницы, на которых было реализовано около 700 тыс. т.

Средняя экспортная цена пшеницы составила 281 \$/тонна, что выше установленной минимальной экспортной цены - 260 \$/тонна.

В прошлом сезоне правительство Индии разрешило экспортировать 4,5 млн. т пшеницы из госзапасов. Фактически реализовано около 4,2 млн. т по средней цене 311,38 \$/тонна.

Зерно Он-Лайн

### **13 января. Тайвань закупил 54,8 тыс. т американской пшеницы**

На прошлой неделе Тайваньская ассоциация мукомолов провела тендер на закупку американской пшеницы, сообщает ИА Reuters. Закуплено 54,8 тыс. т пшеницы различных классов, в т.ч. Dark Northern Spring (DNS), Hard Red Winter (HRW) и Western White (WW). Поставка закупленного зерна произойдет в феврале-марте.

Зерно Он-Лайн

### **13 января. Марокко закупило 180 тыс. т пшеницы на внутреннем рынке**

6 января Национальное бюро по зерновым и бобовым культурам Марокко (ONICL) провело тендер на закупку 180 тыс. т мягкой пшеницы урожая-2013 на внутреннем рынке для субсидируемого производства муки. Цены закупки варьировались в диапазоне от 2 585,8 до 2 950 дирхамов за тонну.

Зерно Он-Лайн

### **13 января. Иордания объявила тендер на закупку пшеницы**

По информации операторов рынка, министерство торговли и промышленности Иордании объявило тендер на закупку 100 тыс. тонн пшеницы произвольного происхождения. Поставка продукции импортеру запланирована на май-июнь т.г.

Напомним, что предыдущий тендер на закупку аналогичного объема пшеницы, проводимый министерством, был отменен.

АПК-Информ

### **13 января. Египет: на тендере побеждает американская пшеница**

По информации официальных источников, в рамках проведенного тендера государственная египетская компания GASC закупила 55 тыс. тонн мукомольной пшеницы происхождением из США с поставкой 11-20 февраля т.г.

Мягкая красnozерная зерновая была закуплена у трейдера Амегора по цене \$265 за тонну FOB +\$38 за тонну за фрахт.

Напомним, что в рамках предыдущего тендера на закупку пшеницы было законтрактовано 180 тыс. тонн зерновой происхождением из Франции и Румынии у трейдеров Lecireur, Bunge и Invivo по цене \$294,8-300,25 за тонну FOB.

АПК-Информ

**9 января. Ирак объявил новый тендер на закупку пшеницы**

По сообщениям операторов рынка, Ирак объявил о проведении тендера на закупку минимум 50 тыс. тонн пшеницы происхождением из США, Австралии и Канады. Сроки поставки зерновой импортеру на данный момент не оглашаются.

Срок подачи заявки на участие в тендере - до 19 января, дата проведения тендера - 23 января.

Напомним, что в рамках предыдущего тендера Ирак законтрактовал на импорт 350 тыс. тонн пшеницы австралийского происхождения по цене \$339,7-346,9 за тонну C&F. Кроме того, Ирак закупил 50 тыс. тонн канадской пшеницы.

АПК-Информ

**9 января. Озвучена наивысшая цена предложения на индийском тендере на экспорт пшеницы**

По информации операторов рынка, в рамках тендера на экспорт 160 тыс. тонн пшеницы, проводимого индийским государственным оператором STC, наивысшую цену предложила компания Vitol - \$282,62 за тонну (объем партии 50 тыс. тонн).

Напомним, что Индия возобновила тендеры на экспорт пшеницы после решения правительства страны снизить минимальную экспортную цену на данную зерновую до \$260 за тонну против \$300, действовавших ранее.

АПК-Информ

**9 января. В январе Индия проведет серию тендеров на продажу 560 тыс. т пшеницы**

В январе текущего года индийские государственные компании планируют провести серию международных тендеров на продажу и экспорт мукомольной пшеницы из государственных запасов.

14 января компания ММТС проведет тендер на продажу 60 тыс. т мукомольной пшеницы из порта Пайпавав (западное побережье). Поставка пшеницы произойдет с 25 января по 24 февраля. 23 января состоится тендер на продажу 120 тыс. т пшеницы с поставкой с 1 февраля по 5 марта из порта Какинада (восточное побережье).

Другая государственная компания, PEC, 14 января проведет тендеры на продажу 120 тыс. т из порта Кандла (западное побережье) и 70 тыс. т из порта Вишакхапатнам (восточное побережье). Поставка запланирована на 20 января-25 февраля.

Ещё одна государственная компания, STC, 10 января планирует реализовать 70 тыс. т пшеницы с поставкой с 1 по 28 февраля из порта Ченнай (восточное побережье) и 23 января – 120 тыс. т пшеницы с поставкой с 5 февраля по 5 марта из порта Мундра (западное побережье).

Зерно Он-Лайн

## Торги на CBOT

Торги на Чикагской товарной бирже (CBOT) продовольственной пшеницейSRW, \$/t

Фьючерсы на:	Дата торгов	
	13-декаб	20-декаб
"Мар-14"	231.0	225.4
"Май-14"	233.2	228.1
"Июль-14"	234.1	229.6

### Общий тренд (фьючерсы на март 2014)

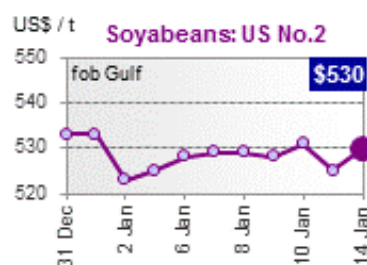
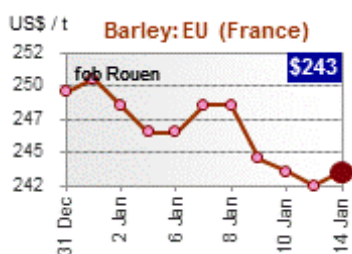




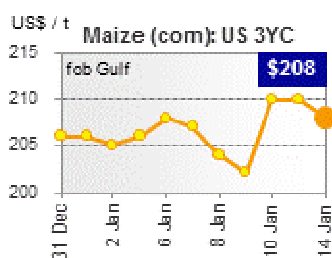
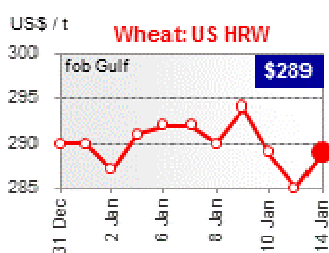


**Индексы Международного совета по зерну (ICG)**  
**и динамика мировой торговли зерновыми**

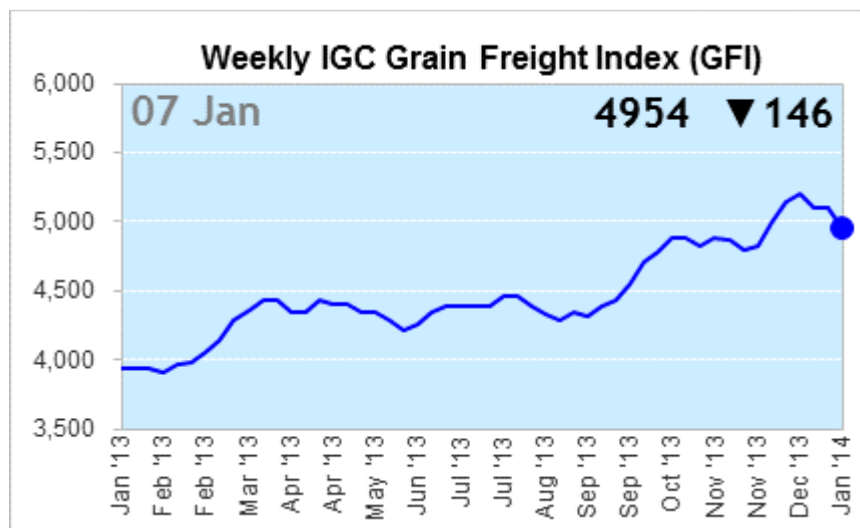
**Экспортные цены на ячмень ЕС. \$/t**      **Экспортные цены на соевые бобы**  
**FOB. US # 2. \$/t**



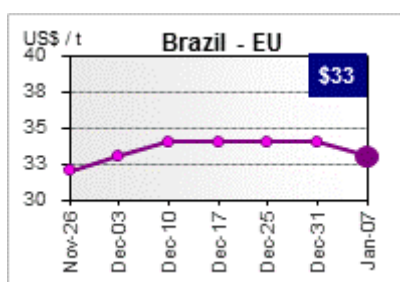
**Экспортные цены на пшеницу США.**      **Экспортные цены на кукурузу США**  
**HRWFOBGulf \$/t**      **FOBGulf \$/t**



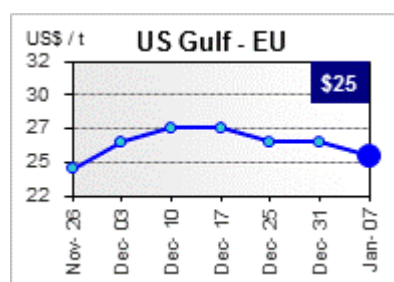
Индекс фрахта



Стоимость фрахта Бразилия – ЕС



США (Мексиканский залив) –ЕС





## КОНЪЮНКТУРА РЫНКА ЗЕРНА

ProZernoReview



Подготовлено РЗС по данным ООО "ПроЗерно"

10 января 2014 г.

Товар	20.12.13	27.12.13	03.01.14	10.01.14
Пшеница 3 класса (кл.23%)	8 140	8 150	8 150	8 145
то же \$/t	\$246.8	\$249.8	\$249.6	\$245.3
Пшеница 4 класса	7 475	7 490	7 490	7 485
то же \$/t	\$226.7	\$229.6	\$229.3	\$225.4
Продовольственная рожь	5 725	5 755	5 755	5 785
то же \$/t	\$173.6	\$176.4	\$176.2	\$174.2
Фуражная пшеница	6 770	6 825	6 825	6 830
то же \$/t	\$205.3	\$209.2	\$209.0	\$205.7
Фуражный ячмень	6 295	6 290	6 290	6 290
то же \$/t	\$190.9	\$192.8	\$192.6	\$189.4
Пивоваренный ячмень	8 100	8 100	8 100	8 100
то же \$/t	\$245.6	\$248.3	\$248.0	\$243.9
Фуражная кукуруза	5 120	5 105	5 105	5 125
то же \$/t	\$155.2	\$156.5	\$156.3	\$154.3

- цены на пшеницу 3 класса опять менялись незначительно и разнонаправлено, но в основном снижались: точнее к снижению в Черноземье присоединились Центр и Юг – все вместе на -15руб./т, в Поволжье и на Урале прибавили на +25руб./т и в Сибири +35руб./т;

- цены на пшеницу 4 класса менялись также слабо и разнонаправлено, при этом в Центре и на Урале – стабильность, слабо прибавили в Черноземье на +15-25руб./т, но снизились на Юге на -50руб./т, и продолжили рост в Сибири +50руб./т;

- цены на пшеницу 5 класса теперь перестали расти и двигались разнонаправлено: в Центре и на Юге снизились на -15-50руб./т, также вниз на Урале - 25руб./т, а в Поволжье и Черноземье прибавили +40-60руб./т и более всего в Сибири +85руб./т;

- цены на фуражный ячмень двигались разнонаправленно: все еще выросли в Центре и Черноземье на +10-35руб./т, но снизились в Поволжье и на Юге -15-35руб./т, развернулись вниз на Урале и в Сибири -15руб./т;



- цены на продовольственную рожь в основном продолжили подъем, снова незначительный, а в Поволжье снизились на -25руб./т, в Черноземье прибавили +100руб./т, в Центре +15руб./т, на Урале на +75руб./т и в Сибири +100руб./т;

- цены на кукурузу были стабильными теперь на Юге и в Поволжье, а в Центре и Черноземье слабо прибавили +15-50руб./т.

### Средние цены на муку. EXW Европейская Россия (индекс ПроЗерно)

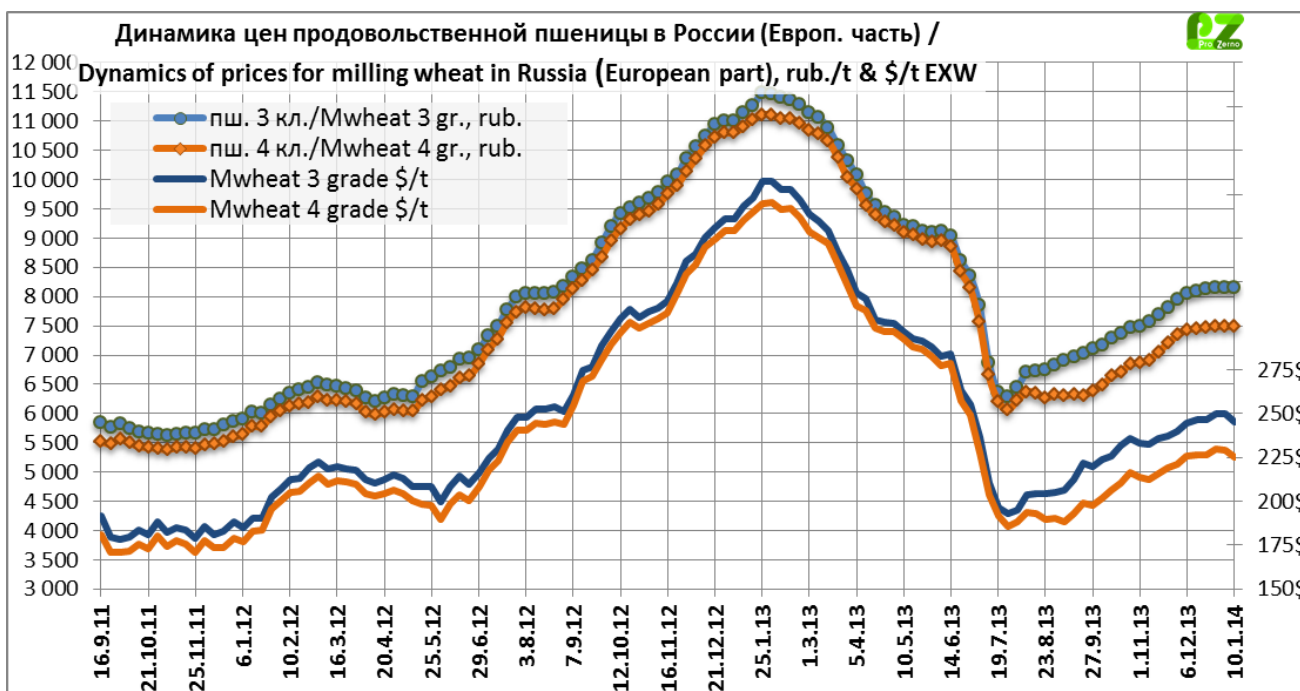
Товар	20.12.13	27.12.13	03.01.14	10.01.14
Пшеничная мука высшего сорта	12 500	12 490	12 490	12 500
то же \$/t	\$379.0	\$382.8	\$382.4	\$376.4
Пшеничная мука 1 сорта	11 835	11 755	11 755	11 785
то же \$/t	\$358.9	\$360.3	\$359.9	\$354.9
Пшеничная мука 2 сорта	10 135	10 120	10 120	10 090
то же \$/t	\$307.3	\$310.2	\$309.9	\$303.9
Ржаная обдирная мука	9 090	9 080	9 080	9 075
то же \$/t	\$275.6	\$278.3	\$278.0	\$273.3

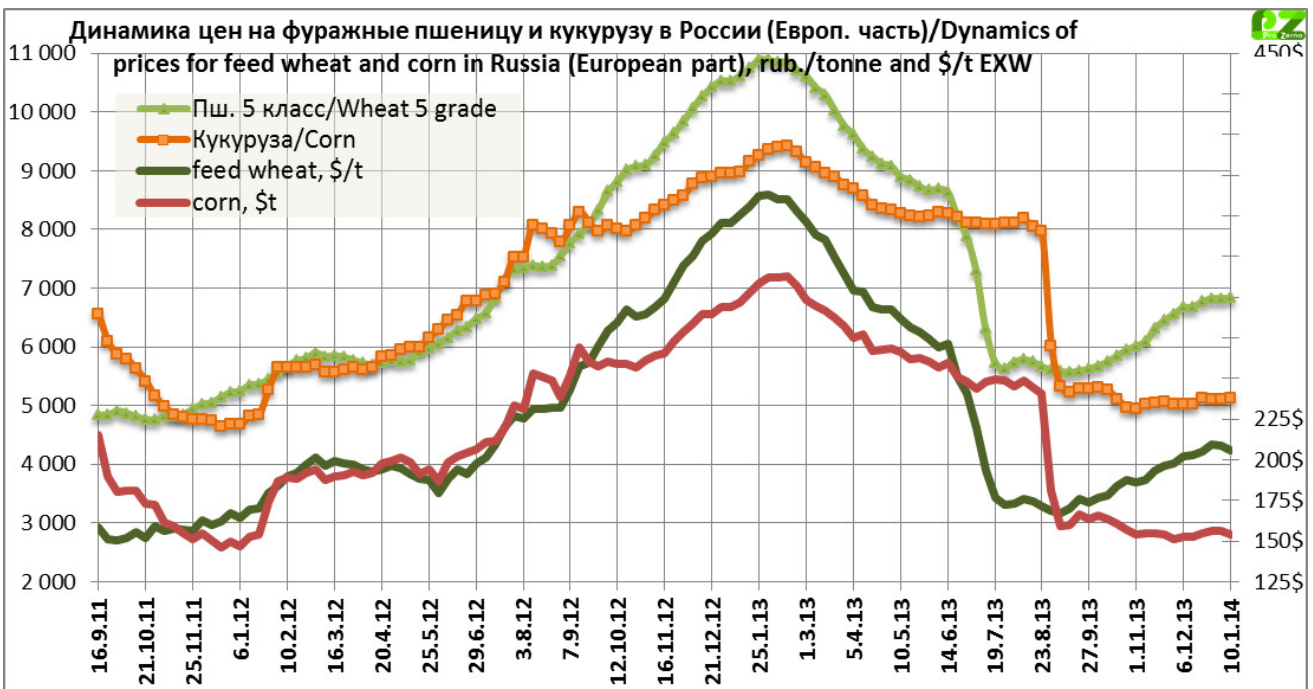
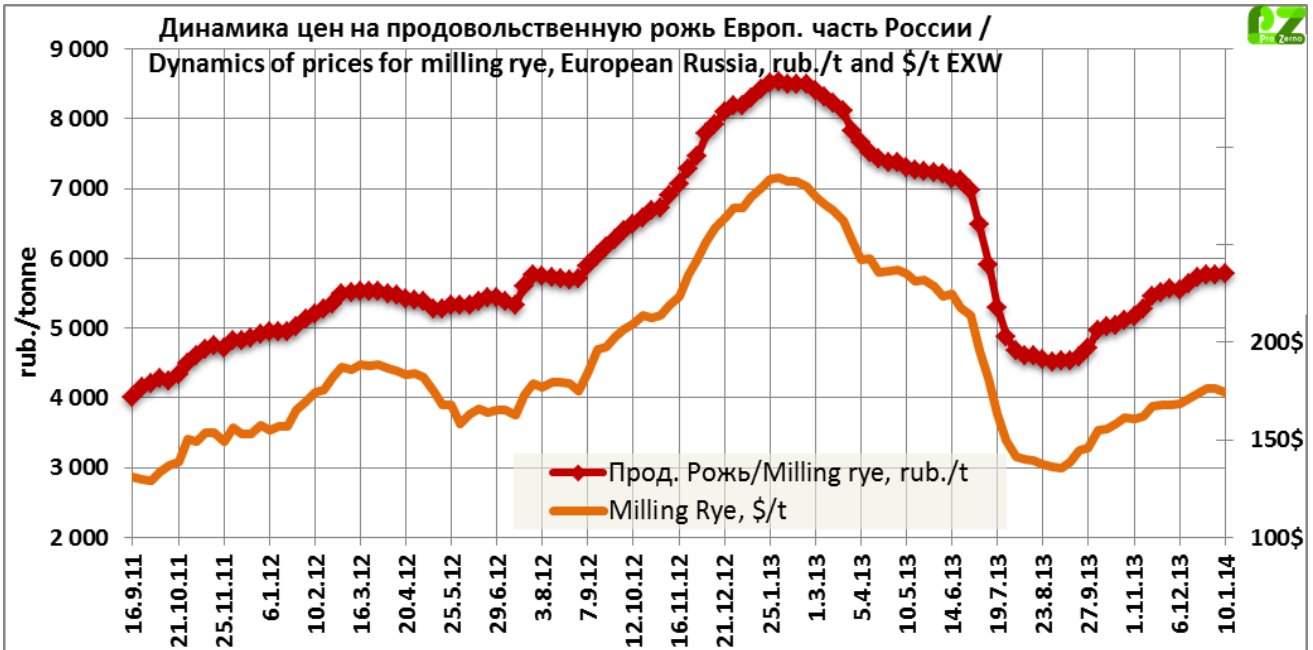
### Средние цены на крупу. EXW Европейская Россия (индекс ПроЗерно)

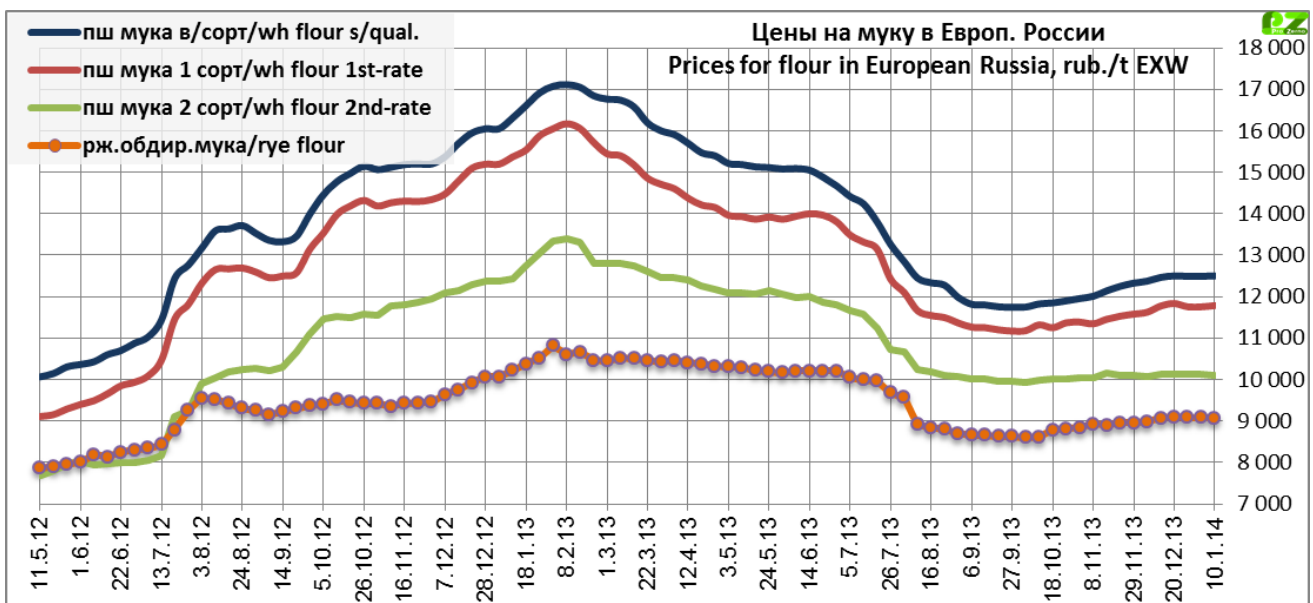
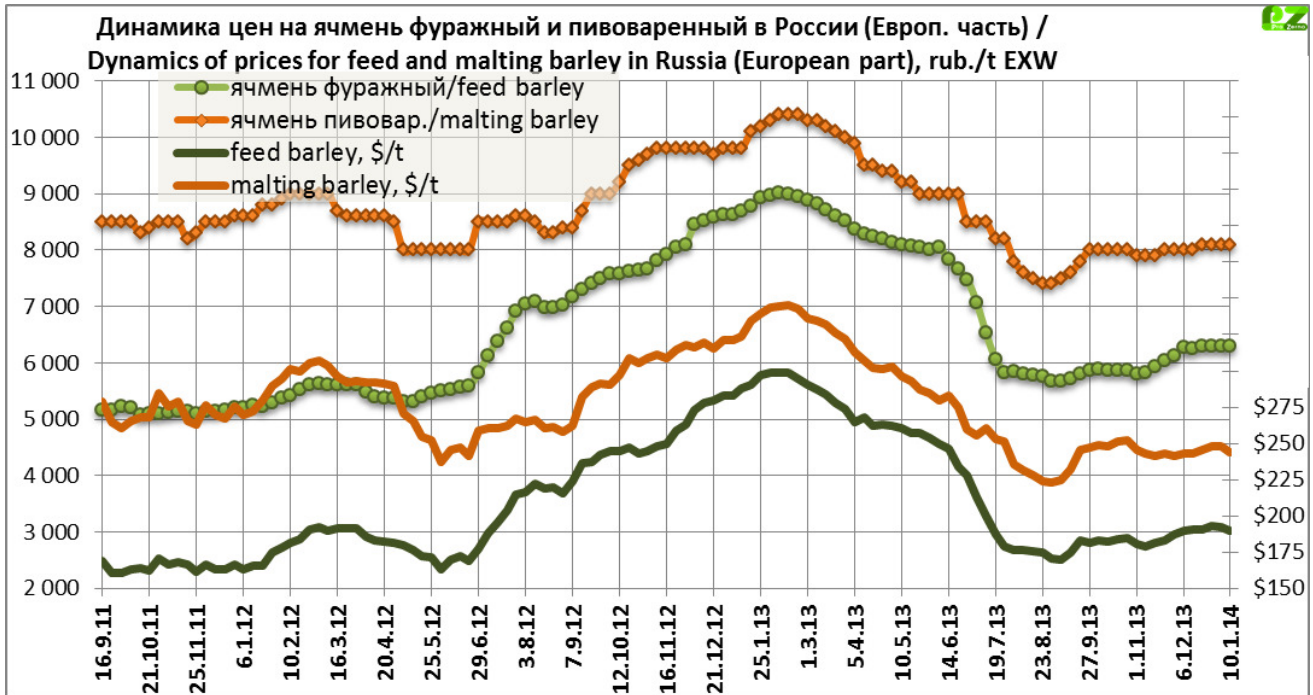
Товар	20.12.13	27.12.13	03.01.14	10.01.14
Гречневая крупа 1 сорта	14 890	14 880	14 880	14 900
то же \$/t	\$451.5	\$456.0	\$455.6	\$448.7
Рисовая крупа 1 сорта	23 750	23 770	23 770	23 800
то же \$/t	\$720.1	\$728.5	\$727.8	\$716.7
Пшено 1 сорта	12 310	12 585	12 585	12 935

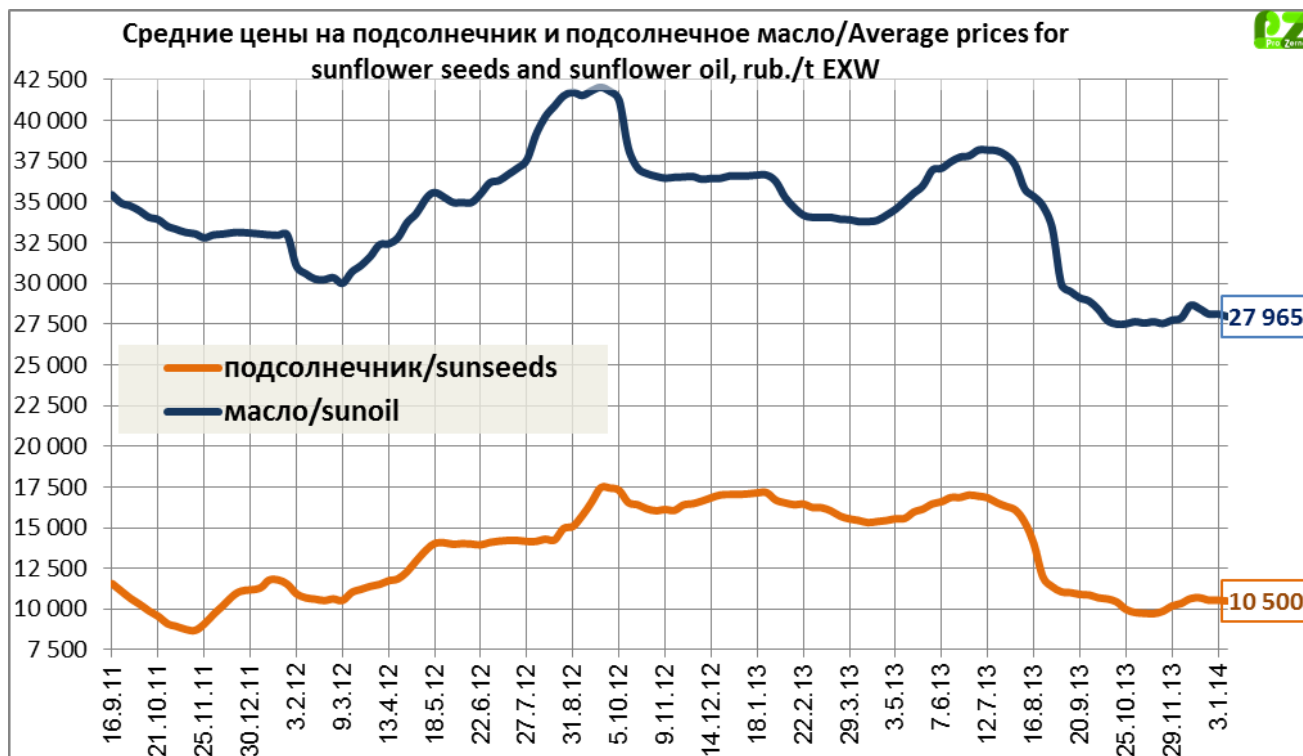
**Конъюнктура масличного рынка.**  
Средние цены, руб./т EXW Европейская Россия (индекс ПроЗерно)

Товар	20.12.13	27.12.13	03.01.14	10.01.14
Подсолнечник	10 700	10 550	10 550	10 500
то же \$/t	\$324.4	\$323.3	\$323.0	\$316.2
Сырое подсолнечное масло нерафинированное	28 445	28 115	28 115	27 965
то же \$/t	\$862.5	\$861.7	\$860.9	\$842.2









**Динамика цен по экономическим зонам России**  
**Подготовлено РЗС по данным ООО "ПроЗерно"**

**Продовольственное зерно: средние цены (покупки – продаж) в регионах России.  
руб./тн. EXW**

Регион	Пшеница 3 класса		Пшеница 4 класса		Рожь группа А	
	03.01.14	10.01.14	03.01.14	10.01.14	03.01.14	10.01.14
Москва и область	8800-9300	8800-9200	7600-8300	7600-8300	6800-7300	6800-7300
Санкт-Петербург и область	9000-9600	9000-9500	8600-9200	8600-9200	7200-7700	7200-7700
<b>Центральный район</b>	<b>7 950</b>	<b>7 933</b>	<b>7 150</b>	<b>7 150</b>	<b>6 000</b>	<b>6 017</b>
Курская область	7700-8200	7700-8200	6900-7500	6900-7400	5600-6100	5600-6100
Орловская область	7600-8100	7600-8100	6800-7300	6800-7300	5500-6000	5500-6000
Рязанская. Тульская обл.	7800-8300	7700-8300	6900-7500	6900-7600	6200-6600	6200-6700
<b>Центральное Черноземье</b>	<b>8 000</b>	<b>7 988</b>	<b>7 263</b>	<b>7 275</b>	<b>5 825</b>	<b>5 925</b>
Белгородская область	7800-8400	7700-8300	7000-7500	7000-7500	5500-6000	5600-6200
Воронежская область	7800-8300	7800-8400	7100-7500	7100-7500	5600-6200	5700-6300
Липецкая область	7800-8300	7700-8300	7100-7500	7100-7500	5600-6200	5700-6300
Тамбовская область	7500-8100	7500-8200	7000-7400	7000-7500	5500-6000	5600-6000
<b>Северный Кавказ</b>	<b>8 700</b>	<b>8 683</b>	<b>8 217</b>	<b>8 167</b>		
Ростовская область	8400-9000	8400-9000	8000-8600	7900-8500	-	-
Краснодарский край	8500-9000	8500-9000	8000-8500	7900-8500	-	-
Ставропольский край	8400-8900	8300-8900	7800-8400	7800-8400	-	-
<b>Поволжье</b>	<b>7 950</b>	<b>7 975</b>	<b>7 325</b>	<b>7 350</b>	<b>5 438</b>	<b>5 413</b>
Самарская область	7700-8200	7700-8200	7000-7500	7000-7500	5200-5700	5200-5700
Саратовская область	7600-8100	7600-8100	6900-7400	6900-7400	5000-5600	5000-5500
Волгоградская область	7600-8100	7600-8100	7400-7900	7400-7900	5800-6200	5700-6200
Татарстан	7800-8500	8000-8500	7000-7500	7100-7600	4500-5500	4600-5400
<b>Южный Урал и Зауралье</b>	<b>7 950</b>	<b>7 975</b>	<b>7 050</b>	<b>7 050</b>	<b>5 525</b>	<b>5 600</b>
Курганская область	7300-7800	7400-7900	6400-6800	6500-6900	5500-6000	5600-6200
Оренбургская область	8000-8500	8000-8500	7100-7600	7000-7600	5000-5500	5000-5600
Башкирия	8000-8600	8000-8600	7000-7600	7000-7600	4900-5500	5000-5600
<b>Западная Сибирь</b>	<b>6 383</b>	<b>6 417</b>	<b>6 017</b>	<b>6 067</b>	<b>5 750</b>	<b>5 850</b>
Омская область	6100-6600	6200-6600	5800-6200	5800-6300	5300-6000	5500-6000
Новосибирская область	6200-6700	6200-6700	5800-6400	5800-6400	5600-6100	5700-6200
Алтайский край	6100-6600	6200-6600	5700-6200	5800-6300	5500-6000	5600-6100

**Фуражное зерно: средние цены (покупки – продаж) в регионах России. руб./тн.  
EXW**

Регион	Пшеница фуражная		Ячмень фуражный		Кукуруза фуражная	
	03.01.14	10.01.14	03.01.14	10.01.14	03.01.14	10.01.14
Москва и область	7300-7800	7300-7800	6800-7300	6800-7400	-	-
Санкт-Петербург и область	8500-8900	8500-8900	7400-7800	7400-7800	-	-
<b>Центральный район</b>	<b>6 650</b>	<b>6 633</b>	<b>6 150</b>	<b>6 183</b>	<b>5 233</b>	<b>5 250</b>
Курская область	6300-6800	6200-6800	5900-6400	5900-6400	4900-5300	4900-5300
Орловская область	6200-6800	6200-6800	5800-6300	5800-6300	4800-5200	4800-5200
Рязанская. Тульская обл.	6600-7200	6600-7200	6000-6500	6100-6600	5300-5900	5300-6000
<b>Центральное Черноземье</b>	<b>6 390</b>	<b>6 450</b>	<b>6 070</b>	<b>6 080</b>	<b>4 988</b>	<b>5 038</b>
Белгородская область	6200-6700	6200-6700	5800-6400	5800-6400	4600-5100	4700-5200
Воронежская область	6200-6700	6200-6700	5800-6400	5900-6500	4600-5100	4700-5200
Липецкая область	6200-6600	6200-6700	5800-6300	5800-6200	5000-5400	5000-5400
Тамбовская область	6100-6600	6200-6700	5900-6300	5900-6300	4800-5300	4800-5300
<b>Северный Кавказ</b>	<b>7 733</b>	<b>7 683</b>	<b>6 833</b>	<b>6 800</b>	<b>5 133</b>	<b>5 133</b>
Ростовская область	7500-8100	7500-8000	6700-7200	6700-7200	4800-5500	4800-5500
Краснодарский край	7500-8000	7400-8000	6500-7200	6500-7100	4900-5400	4900-5400
Ставропольский край	7400-7900	7300-7900	6500-6900	6400-6900	4900-5300	4900-5300
<b>Поволжье</b>	<b>6 525</b>	<b>6 563</b>	<b>6 113</b>	<b>6 100</b>	<b>5 075</b>	<b>5 075</b>
Самарская область	6200-6700	6300-6800	5800-6400	5800-6300	-	-
Саратовская область	6200-6700	6200-6700	5800-6300	5700-6300	4800-5300	4800-5300
Волгоградская область	6300-6800	6300-6800	6000-6600	6000-6600	4900-5300	4900-5300
Татарстан	6400-6900	6400-7000	5700-6300	5800-6300	-	-
<b>Южный Урал и Зауралье</b>	<b>6 550</b>	<b>6 525</b>	<b>5 775</b>	<b>5 763</b>		
Курганская область	6300-6800	6200-6800	5300-5800	5300-5800		
Оренбургская область	6300-6800	6300-6800	5800-6200	5700-6200		
Башкирия	6300-6800	6300-6800	5700-6200	5700-6200		
<b>Западная Сибирь</b>	<b>5 533</b>	<b>5 617</b>	<b>4 833</b>	<b>4 817</b>		
Омская область	5200-5800	5300-5800	4500-5000	4500-5000		
Новосибирская область	5300-5800	5400-5900	4700-5100	4700-5100		
Алтайский край	5300-5800	5400-5900	4600-5100	4500-5100		



**Цены продаж муки ГОСТ в регионах России. руб./тн. EXW**

Регион	Мука в/с		Мука 1/с		Мука 2/с		Мука ржаная обдирная	
	03.01.14	10.01.14	03.01.14	10.01.14	03.01.14	10.01.14	03.01.14	10.01.14
Москва и область	12900-13500	12900-13500	12200-12800	12300-12800	10700-11200	10700-11200	9500-10500	9500-10500
Центральный район	12 388	12 438	11 800	11 825	10 633	10 667	9 650	9 650
Центральное Черноземье	12 363	12 300	11 738	11 711	10 229	10 075	8 789	8 778
Северный Кавказ	12 725	12 675	12 125	12 050	9 500	9 500		
Поволжье	12 483	12 600	11 350	11 550	10 125	10 125	8 800	8 800
Западная Сибирь	12 267	12 250	11 233	11 167	10 460	10 320	10 140	10 120

**Цены продаж крупы в регионах России. руб./тн. EXW**

Регион	Гречка 1 сорт		Рис 1 сорт		Пшено 1 сорт	
	03.01.14	10.01.14	03.01.14	10.01.14	03.01.14	10.01.14
Москва и область	15000-16500	15000-16500	24000-26000	24000-26000	12500-14000	12500-14500
Центральный район	15 000	15 000				
Центральное Черноземье	14 600	14 700			12 250	12 750
Северный Кавказ			23 175	23 225	12 500	12 750
Поволжье	14 625	14 583	23 550	23 600	12 500	12 875
Западная Сибирь	13 250	13 350	26 000	26 000	13 000	13 000

**Подсолнечник и нерафинированное подсолнечное масло: средние цены  
(покупки – продаж) в регионах России. руб./т. EXW**

	подсолнечник		масло подсолнечное	
	03.01.14	10.01.14	03.01.14	10.01.14
<b>Центральное Черноземье</b>	<b>10 525</b>	<b>10 475</b>	<b>28 050</b>	<b>27 850</b>
Белгородская область	10000-11000	10000-11000	27500-29000	27500-28500
Воронежская область	10000-11000	10000-11000	27500-29000	27500-28500
Тамбовская область	10000-11000	10000-10800	27500-28500	27000-28500
<b>Северный Кавказ</b>	<b>11 083</b>	<b>11 000</b>	<b>28 633</b>	<b>28 500</b>
Ростовская область	10200-11600	10200-11500	28000-29500	28000-29000
Краснодарский край	10800-11800	10700-11500	28000-29500	28000-29200
Ставропольский край	10600-11500	10600-11500	28000-28800	28000-28800
<b>Поволжье</b>	<b>10 050</b>	<b>10 017</b>	<b>27 667</b>	<b>27 550</b>
Самарская область	9500-10500	9500-10500	26000-28000	25800-27800
Саратовская область	9500-10700	9500-10500	27500-28500	27000-28500
Волгоградская область	9500-10600	9500-10600	27500-28500	27500-28700