

РОССИЙСКИЙ ЗЕРНОВОЙ СОЮЗ

БЮЛЛЕТЕНЬ

№ 02 (418)

Январь 2014

СОДЕРЖАНИЕ:

График мероприятий	3
III Международную агротехнологическую конференцию «АгроHighTech – XXI»	4
Услуга по привлечению финансирования в инвестиционные проекты	6
Глубокая переработка зерна - инвестиционный потенциал России	8
Новости рынка зерна	10
Российская Федерация	10
Украина	17
Беларусь	20
Казахстан	21
Новости мирового рынка зерна	25
Тендеры	30
Торги на Чикагской товарной бирже (CBOT)	32
Индексы Международного совета по зерну (IGC) и динамика мировой торговли	34
Конъюнктура рынка зерна	36
Информация ООО «Про Зерно»	36
Динамика цен по экономическим зонам России	42

Информационный бюллетень выпускается аппаратом Президента РЗС

Воспроизведение и распространение информации, содержащейся в данном издании, разрешается по согласованию с правообладателем

**По вопросам информационного обеспечения
Обращаться по тел.: (495) 607-83-45**

**График мероприятий
Российского Зернового Союза
2014 г.**

04 - 06 марта	III Международная агротехнологическая конференция «АгроHighTech – XXI» Россия, г. Воронеж
03 - 05 июня	XV Международный зерновой раунд «Рынок зерна – вчера, сегодня, завтра» Россия, г. Геленджик
11 сентября	XX Международная конференция «Причерноморское зерно и масличные 2014/15» Россия, г. Москва
11 сентября	«2d Grain Dinner» Россия, г. Москва
Ноябрь	VII Международная конференция «Зерно России 2014» Россия
11 декабря	16-е Заседание «Grain Session» Россия, г. Москва, Мин-во с/х РФ

*Подробную информацию о предварительной программе,
регистрации и условиях участия в мероприятиях
Вы можете получить по телефонам или электронной почте:*

т/ф.: +7 (495) 607-82-85, +7 (499) 975-53-57;

e-mail: rzs@grun.ru, sau@grun.ru



Российский Зерновой Союз совместно с ЗАО «Щелково Агрохим» и Союзроссахаром, при поддержке Министерства сельского хозяйства Российской Федерации, Министерства экономического развития Российской Федерации, Администрации Воронежской области, проведет *III Международную агротехнологическую конференцию «AgroHighTech – XXI» 04-06 марта 2014 г., отель "Бенефит Плаза" (г. Воронеж).*

В рамках III Международной агротехнологической конференции «AgroHighTech – XXI» планируется активное обсуждение мер государственной поддержки и регулирования АПК, эффективности использования современных технологий производства продукции растениеводства, основных направлений технологической модернизации и способов внедрения инноваций в процесс сельскохозяйственного производства. В дискуссии примут участие представители федеральных органов исполнительной власти и представители субъектов федерации Центрального федерального округа, руководители ведущих агрохолдингов и сельхозорганизаций, предприятий по переработке и хранению зерна, ведущие эксперты из России, Казахстана, Украины и других стран. Предполагается участие более 300 человек из более, чем 10 стран мира. Как и год назад, свое личное участие в конференции подтвердили губернатор Воронежской области **А.В.Гордеев**, заместитель Министра сельского хозяйства Российской Федерации **Д.В.Юрьев**, заместитель Министра экономического развития Российской Федерации **А.Н. Клепач**, заместитель Председателя Правительства Ульяновской области - Министр сельского, лесного хозяйства и природных ресурсов Ульяновской области **А.В. Чепухин**, заместитель Премьер-министра - Министр сельского хозяйства и продовольствия Республики Татарстан **М.Г. Ахметов** и другие руководители региональных министерств сельского хозяйства и департаментов АПК.

Наряду с насыщенной сессионной программой, участникам конференции будут предложены оптимальные условия для деловых переговоров, встреч с партнерами, презентации своих компаний.

Генеральный партнер:



Генеральный спонсор:



Партнер:



Спонсоры:



Подробную информацию о предварительной программе, регистрации и условиях участия в заседании вы можете получить по телефонам или электронной почте:

m/ф.: +7 (495) 607-82-85, +7 (499) 975-53-57; *e-mail:* rzs@grun.ru

ИНФОРМАЦИОННО-КОНСУЛЬТАЦИОННЫЙ ЦЕНТР РЗС

КРЕДИТОВАНИЕ, ФИНАНСИРОВАНИЕ

Экспортно-Импортных операций
Инвестиционных проектов
Развития бизнеса

СОПРОВОЖДЕНИЕ ИНВЕСТ-ПРОЕКТОВ

ЛИЗИНГ, СТРАХОВАНИЕ, ОЦЕНКА

Наш опыт и налаженные связи с российскими и зарубежными финансовыми институтами и фондами позволяют привлекать необходимые механизмы и профильных инвесторов для реализации многих проектов.



В перечень наших возможностей традиционно входят проекты в области производства и переработки сельскохозяйственной продукции и, конечно же, мы с

удовольствием рассмотрим интересные проекты по следующим направлениям:

- Добыча полезных ископаемых.
- Индустрия строительных материалов.
- Информационные системы и услуги.
- Металлургия и машиностроение.
- Недвижимость, гостиничный и рекреационный бизнес.
- Нефтепереработка и нефтехимия.
- Переработка сельхоз. продукции, Пищевая и легкая промышленность.
- Предприятия ЖКХ.
- Обеспечение электронной, промышленной и солнечной энергетики.
- Расширение торговой сети.
- Транспортная инфраструктура.
- Упаковочная промышленность.
- Фарма и биотехнологические производства.
- Энергетика и др.

Информационно-Консультационный Центр РЗС

+7 (495) 607-83-79 ikc@grun.ru

WWW.GRUN.RU/IKC



Эксклюзивный лизинг на технику

NEW HOLLAND и CASE

Состав Партнеров Информационно-Консультационного Центра РЗС (ИКЦ РЗС) пополнила группа компаний "CNH Capital".

"CNH Capital"* – лизинговая компания, предлагающая эксклюзивные финансовые решения покупателям техники CASE и New Holland (CNH).

Высокое качество услуг, специальные условия и максимальная лояльность к клиентам, позволили компании CNH Capital стать надежным партнером для покупателей известных брендов во всем мире.

За 2013 год Клиентами CNH Capital стали более 200 лизингополучателей, многие из них обращались за финансированием повторно.

В рамках сотрудничества с ИКЦ РЗС запланирована разработка новых финансовых продуктов, внедрение которых позволит сделать приобретение сельхозтехники более доступным.

Дополнительную информацию можно получить обратившись в ИКЦ РЗС (www.grun.ru/ikc , +7 499 975 23 70, ikc@grun.ru) или к Дилерам CASE и New Holland в вашем регионе.

**Бренд «CNH Capital» в России представлен ООО «ДеЛаге Ланден Лизинг».*

Глубокая переработка зерна - инвестиционный потенциал России

РЗС подготовил отчёт об исследовании – «Глубокая переработка зерна – инвестиционный потенциал России».

Исследование проводилось в течение нескольких месяцев и охватило мировой опыт производства продукции глубокой переработки и ее практического применения в крупнейших странах мира.

Справка. На горизонте ближайших десяти лет при дальнейшей модернизации зернового хозяйства России рост внутреннего потребления и увеличение экспорта не будут успевать за темпами прироста производства зерновых культур. На фоне многолетнего структурного кризиса российской зернопереработки, имеющей устойчивый переизбыток производственных мощностей, существует объективная необходимость дальнейшего развития технологической цепочки, - глубокой переработки зерна (ГПЗ).

Внедрение ГПЗ даст толчок развитию отрасли промышленной биотехнологии и повышению инвестиционной капитализации (проекты оцениваются до 200 млн. Евро).

Развитие в России ГПЗ позволит производить высокотехнологичные продукты, спрос на которые устойчиво растёт как на внутреннем, так и на мировом: высокобелковые кормовые добавки, кормовые дрожжи, кукурузный и пшеничный глютен, модифицированные крахмалы, глюкозо-фруктозные сиропы, заменители сахара, кристаллическая глюкоза, аминокислоты и органические кислоты.

Цель исследования – оценить практическую необходимость развития отрасли глубокой переработки зерна (ГПЗ) в России, перспективы инвестиционной привлекательности и экономическое обоснование реализации такого рода проектов.

Следующий этап - специалисты РЗС прорабатывают конкретные рекомендации для потенциальных инвесторов по реализации проектов ГПЗ с учетом региональной и продуктовой специфики.

В результирующем документе проработаны вопросы по направлениям:

- Перспективы развития ситуации в сегменте мирового и российского рынка ГПЗ.
- SWOT анализ привлекательности инвестиций в ГПЗ.
- Анализ конкурентной среды на рынке ГПЗ и ключевые факторы успеха.
- Правильный выбор сегмента рынка. базовой технологии и компании-поставщика.
- Оптимальный выбор места дислокации объекта как с точки зрения доступности зернового сырья. так и - готовности местной инфраструктуры.
- Доступ к "дешевому" финансированию.
- Стратегические альтернативы инвестирования в ГПЗ.
- Статистические данные.
- Россия. Производство основных видов продукции в натуральном выражении в 1997-2012 гг.
- Мировой импорт и экспорт за 1997-2011 гг. по товарным позициям: лизин. инулин. лимонная и аскорбиновая кислота. клейковина. крахмал пшеничный. кукурузный. картофельный. маниоковый. глутамат натрия. декстрины и прочие модифицированные крахмалы. глюкоза и сироп глюкозы.
- Основные мировые экспортеры и импортеры по этим видам продукции.

Партнерство - заинтересованные организации приглашаются к сотрудничеству.

- **Для заказа разработанного документа и исследовательских работ** просьба обращаться к Директору информационно-аналитического департамента Булавину Рудольфу Евгеньевичу.

Тел.+7 499 975 26 16.

e-mail: bulavin@grun.ru

НОВОСТИ РЫНКА ЗЕРНА **Российская Федерация**

Читайте актуальные новости зернового рынка на странице Дайджест РЗС

<http://www.grun.ru/informatsiya/daydzhest/>

Оперативный анализ последних новостей и прогноз конъюнктуры российского рынка зерна читайте в новом продукте РЗС Adhocgrain

http://www.grun.ru/analytics/ad_hoc_grain/

23 января. Тамбовские аграрии определяют сортовую политику на 2014 год

Тамбовские аграрии определяют сортовую политику на 2014 год

В конце января в Тамбове пройдет областное агрономическое совещание «Формирование сортовой политики в Тамбовской области на 2014 год». В нем примут участие представители областной власти, Государственной комиссии Российской Федерации по испытанию и охране селекционных достижений, доктора наук, профессора научно-исследовательских институтов Мичуринска, Орла, Пензы.

Для участников совещания будет организована выставка перспективных сортов и гибридов сельскохозяйственных культур, находящихся в государственном сортоиспытании по Тамбовской области.

В рамках мероприятия его участники рассмотрят итоги государственного сортоиспытания сельскохозяйственных культур за последние три года и определяют сортовую политику на 2014 год. Кроме того, аграрии обсудят актуальные вопросы обеспеченности сельхозтоваропроизводителей Тамбовской области собственными качественными семенами сельскохозяйственных культур.

Представители Мичуринского исследовательского института поделятся опытом выведения перспективных сортов плодовых культур для промышленного садоводства, расскажут о сортах ягодных и нетрадиционных садовых культур для возделывания в условиях Тамбовской области.

Гости из Орла поведают о новых сортах зернобобовых культур, а также об особенностях селекции и семеноводства новейших сортов гречихи и проса для центрального черноземного региона.

Представители Пензенского научно-исследовательского института поделятся своим опытом селекции сорта картофеля, горчицы, рыжика и других культур.

Необходимо напомнить, что агропромышленный комплекс Тамбовщины по ряду направлений сегодня входит в число субъектов-лидеров Российской Федерации. В области в 2013 году получен хороший урожай зерновых культур – более 3-х миллионов тонн. По валовому сбору зерна Тамбовщина вышла на 3-е место среди регионов ЦФО после Курской и Воронежской областей. У области третье место в России по производству сахара (12,5 процентов от общего объема). С полей собрано

более 4,3 миллионов тонн сахарной свеклы. В два раза, по сравнению с 2012 годом, выросло производство картофеля в сельхозпредприятиях региона. Валовой сбор этой культуры в 2013 году в области составил более 650 тысяч тонн. Подсолнечника получено более 700 тысяч тонн.

В 2014 году в регионе планируется повысить количество посевов кукурузы на зерно, сои.

Минсельхоз РФ

23 января. Прогноз. В январе экспорт зерна из России может составить 1-1,1 млн тонн.

Россия в январе-июне этого года экспортирует около 6 млн тонн зерна, прогнозирует заместитель директора департамента стратегического маркетинга ЗАО "Русагротранс" Игорь Павенский.

Экспорт пшеницы за этот период составит 3,4-3,9 млн тонн, ячменя - 0,57 млн тонн, кукурузы - 1,3-1,8 млн тонн, сообщил И.Павенский. При этом он обратил внимание на то, что в декабре 2013 года Россия экспортировала рекордный объем кукурузы - 681 тыс. тонн против 589 тыс. тонн в ноябре.

С июля по декабрь 2013 года экспорт составил 16,36 млн тонн, в том числе пшеницы - 12,56 млн тонн, ячменя - 1,93 млн тонн, кукурузы - 1,68 млн тонн, передает Интерфакс.

По прогнозу эксперта, потенциал вывоза зерна до 1 июля 2014 года в целом по сельхозгоду составляет около 22,4 млн тонн, в том числе пшеницы - 16-16,5 млн тонн, ячменя - 2,5 млн тонн, кукурузы - 3-3,5 млн тонн.

В январе экспорт зерна из России может составить 1-1,1 млн тонн, в том числе около 806 тыс. тонн - через глубоководные порты, прогнозирует он. В декабре 2013 года через эти порты было отправлено за рубеж 1,39 млн тонн зерна. Доля кукурузы в поставках продолжит расти и по итогам января достигнет 35-40% против 28% в декабре, полагает эксперт.

Крестьянские ведомости

22 января. Россия: аграрии по-прежнему сдерживают продажи зерна в госрезерв

По результатам состоявшихся 22 января в России биржевых торгов в рамках проведения государственных закупочных зерновых интервенций было закуплено 7,965 тыс. тонн зерна (из выставленных на торги 29,97 тыс. тонн) на общую сумму 44,989 млн. руб. Об этом сообщила НТБ.

В частности, было закуплено 2,7 тыс. тонн пшеницы 3 класса урожая 2013 г. (из выставленных на торги 4,05 тыс. тонн), 1,35 тыс. тонн пшеницы 4 класса урожая 2013 г. (из 5,67 тыс. тонн), 0,27 тыс. тонн пшеницы 5 класса урожая 2013 г. (из 8,235 тыс. тонн) и 3,645 тыс. тонн фуражного ячменя урожая 2013 г. (из 12,015 тыс. тонн).

Средневзвешенные цены закупки указанного зерна по состоянию на 22 января составили:

- пшеница 3 класса урожая 2013 г. – 6217,9 руб/т;
- пшеница 4 класса урожая 2013 г. – 6012,8 руб/т;
- пшеница 5 класса урожая 2013 г. – 5684,5 руб/т;
- фуражный ячмень урожая 2013 г. – 4983,1 руб/т.

Всего с начала проведения торгов (с 15 октября 2013 г.) было закуплено 557,415 тыс. тонн зерна на общую сумму 3,285 млрд. руб.

АПК-Информ

22 января. О ходе проведения государственных закупочных интервенций в 2014 г. (по состоянию на 22.01.2014)

22 января 2014 г. состоялись биржевые торги на ЗАО «Национальная товарная биржа» в рамках государственных закупочных интервенций в отношении зерна урожая 2013 года, в том числе пшеницы 3, 4 и 5 классов и фуражного ячменя, на базисах поставки в Красноярском и Алтайском краях, Новосибирской и Омской областях.

Биржевые торги проходят в еженедельном режиме на 6 региональных биржевых площадках (Москва, Екатеринбург, Новосибирск, Самара, Нижний Новгород, Ростов-на-Дону).

Для участия в биржевых торгах аккредитовано 285 участника (на 21.01.2014 – 284 уч.), аккредитация участников продолжается. Заявленный к реализации участниками объем зерна для закладки в интервенционный фонд составляет 1 924,5 тыс. тонн.

В ходе проведения торгов **объем биржевых сделок** составил 7,9 тыс. тонн (26,6% от выставленного объема), в том числе:

ЗЕРНО	Объем закупок, выставленный на торги, тонн	Объем биржевых сделок, тонн
Пшеница мягкая 3-го класса	4 050	2 700
Пшеница мягкая 4-го класса	5 670	1 350
Пшеница мягкая 5-го класса	8 235	270
Ячмень фуражный	12 015	3 645
ИТОГО	29 970	7 965

По итогам торгов за период с 15.10.2013 по 22.01.2014 **объем биржевых сделок** составил:

Зерно интервенционного фонда	Объем торгов, тонн	Объем торгов, руб.	Начальная цена торгов, руб./т	Средневзвешенная цена, руб./т (22.01.2014)	Средневзвешенная цена, руб./т (21.01.2014)	+/- 22.01.2014 к 21.01.2014,

						руб./т
Пшеница 3-го класса	292 410	1 818 183 375	6 250	6 217,9	6 217,6	0,3
Пшеница 4-го класса	109 890	660 750 750	6 050	6 012,8	6 012,4	0,4
Пшеница 5-го класса	46 845	266 290 875	5 700	5 684,5	5 684,4	0,1
Ячмень фуражный	108 270	539 520 750	5 050	4 983,1	4 980,8	2,3
ИТОГО	557 415	3 284 745 750				

Принято зерна урожая 2013 года от сельхозтоваропроизводителей в федеральный интервенционный фонд 447,8 тыс. тонн на общую сумму 2 649,4 млн. руб.

Минсельхоз РФ

22 января. Для посевной вологодским аграриям требуется миллиардный кредит

Для посевной вологодским аграриям требуется миллиардный кредит

Порядка 1,3 миллиарда рублей кредитных средств составляет потребность вологодских сельхозорганизаций на проведение предстоящей весенней посевной кампании. Об этом шла речь на заседании комиссии под председательством заместителя губернатора области Николая Гуслинского.

В совещании приняли участие главы районов, а также руководители сельхозпредприятий и представители банков. Из 1,3 миллиарда кредитных средств около 417 миллионов необходимо на приобретение запчастей для техники. Порядка 390 миллионов планируется потратить на покупку минеральных удобрений. Еще более 250 миллионов пойдет на приобретение горюче-смазочных материалов.

По словам специалистов, в этом году необходимо провести обновление семян. На их закупку планируется потратить больше, чем в прошлом году - почти 110 миллионов рублей.

"2013 год был достаточно проблемным годом в плане кредитования сельхозорганизаций на территории Вологодской области. Поэтому мы решили подстраховаться и поставить необходимые задачи и согласовать все действия вместе с руководством районов, сельхозорганизациями и банками. Считаю, что уже в январе мы должны решить большинство вопросов с кредитными учреждениями по вопросу получения краткосрочных кредитов на посевную", - отметил на заседании заместитель губернатора области Николай Гуслинский. Добавим, что посевные площади в 2014 году должны составить 427 тысяч гектаров, из них 140 тысяч будет засеяно зерновыми культурами.

ИА REGNUM

22 января. Россельхознадзор может отменить запрет на импорт риса из Пакистана

Россельхознадзор рассматривает возможность выдачи разрешения на импорт в РФ риса из Республики Пакистан. Как сообщила 22 января пресс-служба российского ведомства, указанная возможность рассматривалась на состоявшихся в г. Лахор между специалистами Россельхознадзора и департамента по защите растений министерства национальной безопасности продовольствия и исследований правительства Пакистана.

«Пакистанская сторона отметила положительную динамику сотрудничества между странами в области карантина растений и проинформировала о готовности осуществлять поставки растительной продукции в Россию в строгом соответствии с международными и российскими фитосанитарными требованиями», - говорится в сообщении.

По итогам встречи российской стороной был парафирован протокол по обеспечению фитосанитарных требований между ведомствами двух стран при взаимных поставках продукции высокого фитосанитарного риска.

«Документ предусматривает гарантии обеспечения фитосанитарной безопасности при поставках растительной продукции и является первым шагом к рассмотрению вопроса об отмене временных ограничений на ввоз растительной продукции высокого фитосанитарного риска. Протокол уже подписан пакистанской стороной и будет подписан Россельхознадзором в Москве, после чего будет официально направлен в Пакистан», - говорится в сообщении.

В настоящее время специалисты Россельхознадзора при участии экспертов подведомственных учреждений проводят аудит мест выращивания, хранения и упаковки цитрусовых, картофеля и риса на изучение готовности поставок в Россию безопасной в фитосанитарном отношении растительной продукции пакистанской стороной.

АПК-Информ

22 января. Причерноморский зерновой пул заберет до 30% в мировом экспорте

Причерноморский зерновой пул заберет до 30% в мировом экспорте

Создание Россией, Украиной и Казахстаном Причерноморского зернового комитета позволит увеличить долю этих стран в мировом экспорте зерна с сегодняшних 20% до 30%, считает министр сельского хозяйства РФ Николай Федоров.

"Мы, три страны, можем выйти на 30% удельного веса в мировом экспорте зерновых через зерновой пул", - заявил Н.Федоров на пресс-конференции в Берлине. По его словам, вопрос о создании Причерноморского зернового комитета согласован между Россией и Украиной на уровне премьер-министров двух стран.

"Мы имеем прямое поручение по этому поводу и сейчас активно работаем. Этот проект предполагает создание не только координирующего, информирующего и предупреждающего о ситуации на зерновом рынке нового института, но и более

современной и конкурентоспособной логистической структуры, расширение терминалов, портов, строительство дорог к портам", - сказал Н.Федоров. По его словам, этот проект предполагает "очень серьезные вложения". "Я, думаю, в сотни миллионов долларов, а может быть и до миллиарда долларов", - подчеркнул глава Минсельхоза РФ.

Впервые идея Причерноморского зернового пула (позже переименован в комитет) была обсуждена на первом Всемирном зерновом форуме в июне 2009 года в Санкт-Петербурге. Однако это решение не было реализовано.

Предполагается, что этот вопрос также будет поднят на втором Всемирном зерновом форуме, который должен состояться в 2014 году.

Причерноморским традиционно считается зерно России, Украины и Казахстана.

Финмаркет

21 января. Россия: в 2013 году объем перевалки зерна Группой НМТП сократился на 49%

По итогам 2013 г. объем перевалки зерновых грузов предприятиями Группы НМТП составил 4,066 млн. тонн, что на 48,9% уступает показателю предыдущего года. Об этом сообщила пресс-служба компании.

Также в отчетный период отмечается снижение объемов перевалки минеральных и химических удобрений в сравнении с показателем 2012 г. на 4,1% - до 835 тыс. тонн.

В то же время в 2013 г. предприятия Группы увеличили объем перевалки сахара-сырца.

«Перевалка сахара-сырца выросла на 204 тыс. тонн - до 847,5 тыс. тонн (или 31,8%) относительно показателя прошлого года», - уточнила пресс-служба.

АПК-Информ

20 января. РФ: 43,9% всходов озимых зерновых в Ставропольском крае находятся в хорошем состоянии

По результатам проведенного мониторинга в Ставропольском крае на 20 января из посеянных 1,871 млн. га озимых зерновых культур возшло 1,848 млн. га, или 98,8%. Об этом сообщает пресс-служба министерства сельского хозяйства региона.

Отмечается, что 43,9% всходов находятся в хорошем состоянии, 50,6% – в удовлетворительном, 5,4% – плохом. В 2012 г. из взошедших 97,5% в хорошем состоянии находилось 36,5%, удовлетворительном – 47,1% и плохом – 16,5%.

Озимый рапс в крае посеян на площади 141,7 тыс. га. К отчетной дате возшло 141,3 тыс. га, из них в хорошем состоянии – 72,1 тыс. га (51%), в удовлетворительном – 59,5 тыс. га (42,1%) и плохом – 8,9 тыс. га (6,3%). Гибель рапса отмечена на площади 0,8 тыс. га. В 2012 г. из всех взошедших посевов рапса (98,1 тыс. га) 42,1% находился в хорошем состоянии, 40,7% – в удовлетворительном и 14,7% – в плохом.

Зерно Он-Лайн

20 января. В Хабаровском крае передали 1,7 тыс. тонн зерна из помощи на корма в хозяйства

В Хабаровском крае передали 1,7 тыс. тонн зерна из помощи на корма в хозяйства Правительство Хабаровского края передало 1,7 тыс. тонн зерна, полученного в качестве помощи из Иркутской области, на корма пострадавшим от наводнения животноводческим предприятиям, сообщила пресс-служба правительства региона.

"Отгрузка уже началась. Продовольственную пшеницу третьего класса доставили в регион в конце прошлого года. После проверки качества было решено не направлять зерно на переработку для получения муки, что слишком затратно, а помочь хозяйствам восполнить запасы кормов", - говорится в сообщении.

В частности, гуманитарную партию зерна получают сельхозпредприятия "Даниловка", "Заря", "Хорское", "Киинское" и "Амурская Заря".

Со ссылкой на начальника управления сельского хозяйства региона Анатолия Антонюка сообщается, что "таким же образом поступили в Амурской и Еврейской автономных областях, также получивших гуманитарную помощь из Иркутской области".

"Сельхозпроизводители смогут компенсировать недостающие грубые и сочные корма. Запасов должно хватить до выхода на летнепастбищный период", - приводятся в пресс-релизе слова чиновника.

В конце декабря сообщалось, что животноводческие предприятия Хабаровского края полностью обеспечены кормами на зиму, затраты компенсированы за счет бюджета региона. Также сообщалось, что правительство РФ направляет 1 млрд 186 млн 589,6 тыс. руб. шести регионам Дальнего Востока для компенсации затрат, понесенных АПК от наводнения. В том числе Хабаровскому краю - 54 млн 345,2 тыс. руб.

В Хабаровском крае в зоне подтопления и переувлажнения почвы оказалось 14 сельхозпредприятий и 11 фермерских хозяйств. С затопленных территорий было вывезено 2330 голов скота. Заготовлено 83,2 тыс. тонн грубых кормов (91% от плана). Дефицит сенажа планируется компенсировать силосом. Недостающий объем сена планируется компенсировать за счет зерновой и соевой соломы.

ИА Интерфакс

Украина

22 января. На перевозку зерна на экспорт Украине понадобилось 340 тыс вагонов

По информации пресс-службы Министерства инфраструктуры, общий объем перевозок зерна украинскими железными дорогами в 2013 году составил 21,8 млн. тонн, а общее количество задействованных вагонов-зерновозов превысило 340 тыс.

На внешние рынки было погружено почти 20 млн. тонн зерновых культур на 307 тыс. вагонах-зерновозах. В свою очередь, во внутренних перевозках задействовали 33,3 тыс. вагонов, на которых погрузили 1,8 млн. тонн зерна. В среднем ежесуточно в прошлом году загружалось 59,8 тыс. тонн зерна (933 вагона-зерновоза).

Пик погрузок зерновых припал на декабрь 2013 года, когда было задействовано 52,8 тыс. вагонов. Это стало рекордным показателем, начиная с 2088 года. Для сравнения следует напомнить, что в 2012 году железные дороги транспортировали 21,9 млн. тонн зерна на 344 тыс. вагонах. На экспорт было погружено 1,97 млн. тонн (303 тыс. вагонов), а на внутренний рынок – 1,2 млн. тонн (8,3 тыс. вагонов).

IDK.Эксперт

22 января. Госфининспекция Украины во время ревизии НАК "Украгролизинг" обнаружила потери государственных ресурсов на сумму 357 млн. грн.

Государственная финансовая инспекция Украины во время внеплановой ревизии государственного публичного акционерного общества "Национальная акционерная компания "Украгролизинг" выявила нарушения, которые привели к потерям финансовых и материальных ресурсов государства на общую сумму 357 млн. грн. Об этом 22 января сообщает пресс-служба Госфининспекции.

Как отмечается в сообщении, контрольное мероприятие проведено по обращению руководства компании и охватило период с 1.10.12 по 1.10.13.

Так, во время проведения инвентаризации выявлена недостача почти 2 тыс. ед. техники, которая была передана 38 субъектам хозяйствования на ответственное хранение. Поэтому государство понесло убытки на сумму почти 165 млн. грн.

Также фининспекторы обнаружили отсутствие 16,4 тыс. ед. техники общей стоимостью более 144 млн. грн., которую компания предоставила сельхозпроизводителям в финансовый лизинг. Произошло это потому, что руководство НАК "Украгролизинг" не принимало надлежащих мер для сохранения государственного имущества.

Кроме того, компания закупала для предоставления в финансовый лизинг технику, потребности в которой не было, что привело к излишнему расходованию бюджетных средств.

Также во время ревизии установлена безнадежная дебиторская задолженность по уплате лизинговых платежей на общую сумму более 300 млн. грн. Задолженность возникла из-за недостаточного контроля со стороны должностных лиц НАК "Укراгролизинг" четких критериев отбора сельхозпроизводителей при передаче сельскохозяйственной техники и оборудования в финансовый лизинг и из-за недостаточного контроля по своевременному возмещению задолженности и возврата упомянутой техники.

Материалы ревизии готовятся к передаче правоохранительным органам.

АПК-Информ

21 января. Прогноз экспорта зерновых из Украины в 2013/14 МГ повышен до 33 млн. т

Прогноз экспорта зерновых в текущем маркетинговом году повышен до 33 млн. т. Об этом сообщает пресс-служба Кабинета министров Украины.

На сегодня уже отправлено на внешние рынки более 20 млн. т зерна. Рекордными по объемам отгрузок были декабрь и ноябрь – более чем по 4,6 млн. т зерна в месяц. Согласно сообщению, этого удалось достичь благодаря системным действиям правительства над оптимизацией работы отечественной зерновой логистики.

В 2013 г. объемы отгрузок зерна за одним месяц увеличились по сравнению с предыдущим годом почти на треть. Чтобы достичь такого рекорда, разработан комплексный подход к налаживанию работы логистической цепи. Деятельность по синхронизации работы элеваторов, перевозчиков, железной дороги и портов продолжится и в текущем году.

ПроАгро

21 января. Экспортерам зерна будут возвращать НДС – УАА

Принятый Верховной Радой 16 января 2014 г. Закон «О Государственном бюджете Украины» не содержит каких-либо изменений в Налоговый кодекс Украины, касающихся экспорта зерна, в связи с чем в Украине с 1 января 2014 г., согласно закону №713-VII от 19 декабря 2013 г., происходит взимание НДС при операциях с зерновыми и техническими культурами и его возврат экспортерам. Об этом 21 января сообщает пресс-служба Украинской аграрной ассоциации.

Как отмечается в сообщении, благодаря возврату к практике возмещения НДС при экспорте зерна доходы отечественного сельхозпроизводителя вырастут. По подсчетам УАА, рентабельность производства зерна возрастет до 10-12% и будет способствовать активизации аграрного сектора экономики: созданию новых рабочих мест, повышению заработных плат в секторе, расширению инвестиционных программ.

Главный плюс принятого решения, по мнению главы УАА Владимира Макара, лежит в плоскости уменьшения количества посредников на рынке.

«Получить возврат НДС при экспорте смогут лишь производители зерна и предприятия, которые приобрели его у непосредственных сельхозпроизводителей. В экспортных операциях будет задействован максимум 1 посредник, а не 2-3, как сейчас. Таким образом, производители зерна получают более справедливую цену на свою продукцию», - резюмирует эксперт.

АПК-Информ

20 января. В Ривненской области 96% посевов озимых в хорошем и удовлетворительном состоянии

В Ривненской области состояние 96% посевов озимых зерновых культур оценивается как хорошее и удовлетворительной. Под урожай 2014 г. в области озимыми зерновыми было засеяно 122 тыс. га, сообщает пресс-служба облгосадминистрации региона.

В целом, как отмечается в сообщении, сельхозкультурами в т.г. планируется засеять 541 тыс. га, что на 1 тыс. га больше, чем в 2013 г. В частности, доля зерновых в структуре посевов составит 50%.

АПК-Информ

20 января. В госбюджете Украины на 2014 год увеличена поддержка АПК

Поскольку аграрный сектор экономики Украины обеспечивает продовольственную безопасность государства, развитие и поддержка данной отрасли играют важную роль в наращивании экспортного потенциала страны. В связи с этим в законе Украины «О Государственном бюджете Украины на 2014 год» сохранена и существенно увеличена по сравнению с прошлым годом государственная поддержка агропромышленного комплекса, в частности сельского хозяйства и, в первую очередь, животноводства, сообщает 20 января пресс-служба Кабинета министров Украины со ссылкой на Министерство финансов.

В частности, как отмечается в сообщении, на развитие животноводства предполагается направить 900 млн. грн. против 650 млн. грн., учтенных в бюджете 2013 г.

Более чем вдвое увеличены расходы (201,8 млн. грн.) на поддержку развития мероприятий в агропромышленном комплексе, в частности, сохранение и увеличение поголовья крупного рогатого скота, компенсацию процентной ставки по кредитам, развитие обслуживающих сельскохозяйственных кооперативов и др.

Также стоит заметить, что внедрение новейших технологий в сельскохозяйственном производстве и перерабатывающей промышленности требует их технического переоснащения. В связи с этим для поддержки программ обеспечения обновления техники через лизинг предусмотрены расходы в сумме 192,0 млн. грн., в т.ч. за счет

средств общего фонда государственного бюджета - 140,0 млн. грн., что в 2,5 раза больше фактических расходов 2013 г.

Необходимо также отметить, что в 2014 г., как и в предыдущие годы, сохранена льготная система налогообложения в сельском хозяйств, благодаря чему товаропроизводители получают льготы на сумму более 20 млрд. грн.

АПК-Информ

Беларусь

22 января. ВВП Беларуси в 2013 году возрос на 0,9% - до Br636,8 трлн.

ВВП Беларуси по итогам 2013 г. достиг Br636,8 трлн., что на 0,9% больше по сравнению с уровнем 2012 г. Об этом сообщили в Национальном статистическом комитете Беларуси.

Выпуск сельскохозяйственной продукции хозяйствами всех категорий собственности снизился за отчетный период на 4% – до Br105,3 трлн. Производство промышленной продукции уменьшилось на 4,8% - до Br609,2 трлн.

Инвестиции в основной капитал в 2013 г. составили Br202,7 трлн., или 107,4% к предыдущему году.

АПК-Информ

21 января. ЕБРР прогнозирует рост ВВП Беларуси на 1% в 2014 году

Европейский банк реконструкции и развития (ЕБРР) прогнозирует рост ВВП Беларуси на 1% в 2014 г. Об этом сообщает пресс-служба банка.

«Рост белорусской экономики оставался незначительным в 2013 г., что связано с падением экспорта, а также отсутствием структурных реформ, что препятствует повышению конкурентоспособности экономики», - говорится в сообщении.

«Хотя прогноз по экспорту может убыть улучшен в 2014 г. за счет торговых отношений с Россией и умеренной девальвации национальной валюты в 2013 г., внутренний спрос, вероятно, замедлится в связи с намерением властей ужесточить макроэкономическую политику», - констатируют эксперты.

Инфляция, согласно прогнозам ЕБРР, в 2014 г. составит 14,5%.

АПК-Информ

Казахстан

23 января. В среду 22 января на ЕТС был реализован кормовой ячмень в режиме двойного анонимного аукциона

В среду 22 января на ЕТС было реализовано три сделки по пшенице 3 класса на базисе EXW с поставкой на элеваторе. Продано 13304 тонны пшеницы по цене 27454,4 тенге за тонну на сумму 365254000 тенге. В режиме двойного анонимного аукциона прошла одна сделка по кормовому ячменю в объеме 2400 тонн по цене 19700 тенге за тонну на сумму 47280000 тенге.

Во вторник 21 января на ЕТС прошло 12 сделок по пшенице 3 класса в объеме 44679 тонн, две из которых реализованы на экспорт на базисе DAP без НДС. Состоялось также две сделки по пивоваренному ячменю и одна - по пшенице 5 класса.

Две сделки по пшенице 3 класса прошли на базисе DAP без НДС. Было продано 3000 тонн зерновой по цене 28116,8 тенге за тонну на сумму 84350427,5 тенге. Десять сделок в объеме 41679 тонн пшеницы 3 класса реализованы на базисе EXW с поставкой на элеваторе по цене 29528,85 тенге за тонну на сумму 1230733000 тенге.

В этот день на бирже были реализованы пшеница 5 класса и пивоваренный ячмень на базисе EXW с НДС. Пшеницы в результате одной сделки продано 800 тонн по цене 24000 тенге за тонну на сумму 19200000 тенге. По ячменю состоялось две сделки и продано 4490 тонн по цене 20000 тенге за тонну на сумму 89800000 тенге.

В режиме двойного анонимного аукциона в этот день сделок не было.

С 10 по 17 января на ЕТС по пшенице 3 класса реализовано 13 сделок и продано 36752 тонны зерновой на сумму 1247242000 тенге. В режиме двойного анонимного аукциона прошло две сделки и продано 5000 тонн пшеницы на сумму 160000000 тенге. Одна сделка на неделе состоялась по продовольственному ячменю. Продано на базисе EXW с НДС 1455 тонн ячменя по цене 19000 тенге за тонну на сумму 27645000 тенге за тонну.

Казах-Зерно

22 января. Во вторник 21 января на ЕТС были реализованы пшеница 3 и 5 классов и пивоваренный ячмень

Во вторник 21 января на ЕТС прошло 12 сделок по пшенице 3 класса в объеме 44679 тонн, две из которых реализованы на экспорт на базисе DAP без НДС. Состоялось также две сделки по пивоваренному ячменю и одна - по пшенице 5 класса.

Две сделки по пшенице 3 класса прошли на базисе DAP без НДС. Было продано 3000 тонн зерновой по цене 28116,8 тенге за тонну на сумму 84350427,5 тенге. Десять

сделок в объеме 41679 тонн пшеницы 3 класса реализованы на базисе EXW с поставкой на элеваторе по цене 29528,85 тенге за тонну на сумму 1230733000 тенге. В этот день на бирже были реализованы пшеница 5 класса и пивоваренный ячмень на базисе EXW с НДС. Пшеницы в результате одной сделки продано 800 тонн по цене 24000 тенге за тонну на сумму 19200000 тенге. По ячменю состоялось две сделки и продано 4490 тонн по цене 20000 тенге за тонну на сумму 89800000 тенге. В режиме двойного анонимного аукциона в этот день сделок не было.

В понедельник 20 января на ЕТС прошло две сделки по пшенице 3 класса в объеме 7700 тонн, обе на экспорт на базисе DAP без НДС. Одна сделка по пшенице 3 класса в объеме 5000 тонн реализована по цене 35689,1 тенге за тонну на сумму 178445500 тенге. Вторая сделка в объеме 2700 тонн продана по цене 23275,5 тенге за тонну на сумму 62843850 тенге на условии DAP без НДС (за пределами Республики Казахстан).

С 10 по 17 января на ЕТС по пшенице 3 класса реализовано 13 сделок и продано 36752 тонны зерновой на сумму 1247242000 тенге. В режиме двойного анонимного аукциона прошло две сделки и продано 5000 тонн пшеницы на сумму 160000000 тенге. Одна сделка на неделе состоялась по продовольственному ячменю. Продано на базисе EXW с НДС 1455 тонн ячменя по цене 19000 тенге за тонну на сумму 27645000 тенге за тонну.

Казах-Зерно

21 января. «Казахстан темир жолы» с начала МГ перевезло 4,5 млн. тонн зерна

АО «Национальная компания «Казахстан темир жолы» (КТЖ) с июля по декабрь 2013 года перевезло 4,5 миллиона тонн зерна, в том числе три миллиона тонн в экспортном направлении, сообщил во вторник президент КТЖ Аскар Мамин.

«В маркетинговом сезоне с июля по декабрь 2013 года компания обеспечила перевозку более 4,5 миллиона тонн зерна нового урожая, что на 16% больше показателей аналогичного периода 2012 года, на экспорт отправлено более 3 миллионов тонн зерна, что в полтора раза выше показателей 2012 года», - сказал Мамин на коллегии нацкомпании.

Он напомнил, что в течение прошлого года сохранялись негативные тенденции в развитии производства ведущих экономик мира, передает Новости-Казахстан. «В течение года индекс промпроизводства стран Евросоюза снижался до уровня 0,01%, что отразилось на объемах производства и потребления продукции металлургической отрасли Казахстана. Это привело и к снижению объемов перевозок металлургической руды», - отметил глава КТЖ.

«На снижение спроса на казахстанскую продукцию оказало влияние в наибольшей степени замедление темпов роста ключевого партнера Казахстана - Российской Федерации: на долю России приходится более 50% объемов перевозок железнодорожным транспортом в экспортном сообщении. Так, экспорт угля

сократился на 1,1 миллиона тонн, железной руды - на 500 тысяч тонн, черных металлов - на 120 тысяч тонн», - продолжил он.

В результате, по его словам, экспортные перевозки в Россию сократились почти на 2 миллиона тонн по сравнению с 2012 годом, однако «своевременно принятые меры по диверсификации логистических маршрутов обеспечили освоение объемов перевозок в экспортном сообщении за счет увеличения объемов перевозок угля и железной руды в Китай, и нефти - в страны ЕС».

«Несмотря на снижение объемов перевозок нефтепродуктов между Россией и странами Центральной Азии, общий объем перевозок в транзитном сообщении соответствовал показателям 2012 года и составил более 16 миллионов тонн за счет роста контейнерных перевозок», - заключил Мамин.

Казах-Зерно

22 января. За декабрь учтенный баланс зерновых Казахстана уменьшился на 2744926 тонн, или на 16,7%

На 1 января 2014 года, по данным Агентства РК по статистике, в хозяйствах Казахстана объем учтенных запасов зерновых культур составил 13717512 тонн. На 1 декабря 2013 года объем запасов зерновых культур был на уровне 16462438 тонн. В результате за декабрь, в ходе поступления нового зерна, а также его внутреннего потребления и экспорта объем зерновых культур в республике уменьшился на 2744926 тонн, или на 16,7%.

Напомним, за ноябрь объем зерновых культур в республике уменьшился на 405895 тонн, или на 2,4%, а за октябрь зерновой баланс в стране увеличился за месяц на 4016085 тонн, или на 31,2%. За сентябрь запасы зерновых увеличились в 2,9 раза.

Высокий уровень снижения запасов в декабре 2013 года частично можно объяснить рефакцией зерна нового урожая в ходе сушки и очистки зерновых культур в этот период. В прошлом году запасы за декабрь 2012 года уменьшились на 1425264 тонн, или на 9,4%.

Несмотря на более высокий урожай зерновых в 2013 году, зерна в Казахстане на 1 января 2014 года оказалось меньше, чем в прошлом году. Тогда на эту же дату зерна в республике было 15089054 тонны, или на 10% больше этого года. В абсолютных цифрах превышение составило 1371542 тонны.

В структуре зернового запаса существенных изменений не произошло. Увеличилась относительная доля пшеницы за счет ячменя. Доля других культур изменилась в ту или другую сторону на доли процента или осталась такой же. На 1 января доля пшеницы в зерновом балансе увеличилась - 11 485 432 тонны (83,7% от общих запасов). Доля ячменя снизилась - 1 501 855 тонн (10,9%). Риса в Казахстане стало 160 702 тонны (1,2%), овса 205 496 (1,5%), кукурузы 105 414 тонн (0,8%), гречихи 58 754 (0,4%), ржи 28 379 (0,2%).

1 декабря доля пшеницы в зерновом балансе наоборот снизилась, а доля многих других культур увеличилась. Пшеницы стало 13 694 070 тонн (83,2% от общих



запасов). Доля ячменя выросла - 1 879 328 тонн (11,4%). Риса в Казахстане стало относительно меньше - 186 527 тонн (1,1%), овса 244 421 (1,5%), кукурузы 119 475 тонн (0,7%), гречихи 76 585 (0,5%), ржи 37 943 (0,23%).

В сельскохозяйственных предприятиях на 1 января была сосредоточено - 5 155 724 тонны зерновых (6 528 816 тонн в декабре). В хлебоприемных пунктах и элеваторах - 5 301 358 тонн (5 845 892 тонны). На мелькомбинатах находилось 945 208 тонн (905 343) и в крестьянских (фермерских) хозяйствах - 2 315 222 тонны (3 182 387).

Казах-Зерно

18 января. На каждого восточноказахстанца произведено 586 кг зерна - статистика

2013 год в сельском хозяйстве Восточно-Казахстанской области характеризовался благоприятными погодными условиями для выращивания сельхозкультур. Погода в весенне-летний период сопровождалась достаточным количеством осадков, что позволило получить хороший урожай. Благодаря этому, а также расширению посевных площадей, валовой сбор всех основных сельскохозяйственных культур значительно превысил уровень 2012 года.

По данным статдепартамента, общая площадь посевов сельхозкультур под урожай 2013 года в сравнении с уровнем 2012 года расширилась на 76,6 тыс.га (на 6,3%). Отмечено расширение площадей зерновых культур на 15,8 тыс. га (на 2,9%), масличных культур - на 25,0 тыс. га (на 6,6%), картофеля и овощебахчевых культур - на 1,4 тыс.га (на 4,0%), кормовых культур - на 34,4 тыс.га (на 13,1%).

Урожайность большинства сельскохозяйственных культур сложилась выше уровня предыдущего года. Урожайность зерновых культур увеличилась на 33,6% (с 11,0 до 14,7 центнера с гектара), подсолнечника - на 5,2% (с 7,7 до 8,1 центнера с гектара), картофеля - на 9,8% (со 167,7 до 184,1 центнера с гектара), овощей открытого грунта - на 0,6% (с 251,4 до 252,8 центнера с гектара), бахчевых культур - на 6,7% (с 250,6 до 267,3 центнера с гектара).

Напомним, как ранее информировало ИА «Казах-Зерно», по данным статистиков, в 2013 году сельхозпроизводителями области произведено 816,8 тыс. тонн зерна (140,6% к уровню 2012 года), 325,4 тыс. тонн маслосемян (118,4%), 442,0 тыс. тонн картофеля (112,2%), 226,7 тыс. тонн овощей (103,3%), 76,5 тыс. тонн бахчевых культур (148,2%), 12,8 тыс. тонн плодово-ягодных культур и винограда (120,1%).

Основными производителями зерна, масличных и бахчевых культур в области являлись крестьянские хозяйства, ими произведено соответственно 62,7, 64,3 и 77,1% данных видов продукции; картофеля, овощей и плодово-ягодных культур - хозяйства населения (около 80% и более).

«В 2013 году в расчете на душу населения области произведено 586 кг зерна, 233 кг маслосемян, 317 кг картофеля, 217 кг овощей и бахчевых культур, что значительно превышает объемы потребления», - отметили статистики.

Казах-Зерно

НОВОСТИ МИРОВОГО РЫНКА ЗЕРНА

Читайте анализ последних событий и прогноз конъюнктуры мирового рынка зерна в новом продукте P3C Adhocgrain

http://www.grun.ru/analytics/ad_hoc_grain/

22 января. Запасов пшеницы в Египте может не хватить до нового урожая

Напомним, на прошлой неделе Египет закупил на мировом рынке 350 тыс.тонн пшеницы из Украины, России, Франции и США с отгрузкой в феврале.

По информации министра поставок Египта, запасов пшеницы в стране хватит на период до первой недели марта, сообщает Reuters. Ранее в этом месяце г-н Mohamed Abu Shadi сообщал о том, что запасов пшеницы Египту хватит до 23 апреля т.г.

С начала сезона 2013/14 года Египет на международных тендерах закупил 3,87 млн.тонн пшеницы, включая 1,38 млн.тонн из Румынии, 880 тыс.тонн из Украины, 835 тыс.тонн из России, 660 тыс.тонн из Франции и 115 тыс.тонн из США.

IDK.Эксперт

22 января. Производители комбикормов в Европе стали заменять пшеницу на кукурузу

Европейские производители комбикормов активно заменяют фуражную пшеницу кукурузой, говорится в докладе Toepfer International.

Главная причина этого – в более низких ценах на кукурузу по сравнению с ценами за пшеницу. Количество кукурузы в кормах для сельскохозяйственных животных сегодня находится на максимально допустимом уровне, и до поступления пшеницы нового урожая вряд ли возникнут предпосылки уменьшения ее количества в корме. В докладе отмечается, что на ближайшие полтора месяца производители комбикормов полностью обеспечены кукурузным сырьем, а спрос на ее поставки начиная с марта очень высок.

Кстати, в январе на бирже цены на пшеницу поползли вниз, чему не помешал экспортный спрос со стороны Марокко и Египта. Несмотря на более низкие цены, пшеница так и не смогла укрепиться на рынках Южной Африки и стран Ближнего Востока.

IDK.Эксперт

22 января. Китай не нуждается в импортируемом зерне

Китай, чтобы прокормить свое огромное население, импортирует зерновые, однако зависимость его от такого импорта крайне незначительна.

В этом заверил в среду заместитель руководителя Центральной рабочей группы по сельскому хозяйству КНР Чэнь Чивэнь.

«Объем зерна, которое импортирует Китай, не является большим... Импорт Китаем зерна составляет менее 2,7% от общего его производства», — сказал чиновник.

В настоящее время, по словам Чэня, свыше 97% основных зерновых культур Китай выращивает на своих полях. Точный объем закупленных за границей зерновых (риса, пшеницы и кукурузы) в прошлом году пока не обнародован, однако, по предварительным подсчетам Чэнь Чивэня, он вырос ориентировочно до 15 млн тонн (с 13,98 млн в 2012 году), то есть совсем незначительно.

По официальной статистике, в 2013 году Китай собрал с собственных полей рекордные 601,94 млн тонн зерновых (прирост на 2,1% по сравнению с предыдущим годом), из которых почти 90% приходились на рис, пшеницу и кукурузу.

Правительство КНР ставит себе целью обеспечить продовольственную независимость, по крайней мере, в вопросе зерновых. Закупки этих культур за рубежом продиктованы не столько дефицитом, сколько потребностью диверсификации. Кроме того, покупаемое за рубежом зерно порой бывает дешевле собственного.

Напомним, в прошлом году Украина начала поставлять в Китай кукурузу. В конце минувшего года также были полностью оформлены разрешительные процедуры на экспорт в КНР украинских ячменя и сои.

IDK.Эксперт

22 января. В 2013 году Китай существенно увеличил импорт пшеницы

По информации операторов рынка, в декабре 2013 г. Китай увеличил импорт пшеницы до 389 тыс. тонн, что на 23% превышает результат за аналогичный период годом ранее. При этом основной объем зерновой в страну поставили США - 296,15 тыс. тонн. В свою очередь, Казахстан и Австралия экспортировали 54,69 и 38,14 тыс. тонн пшеницы соответственно.

Всего в 2013 г. объем поставок пшеницы в Китай возросли почти на 50% - до 5,5 млн. тонн в сравнении с результатом предыдущего года. При этом доля США в импортированном объеме составила 3,82 млн. тонн, что почти в 6 раз превышает показатель 2012 г. (0,64 млн. тонн). Объемы поставок канадской зерновой возросли на 116% - до 0,87 млн. тонн. В свою очередь, доля экспорта в Китай австралийской пшеницы сократилась на 75% - до 0,61 млн. тонн.

АПК-Информ

22 января. В ноябре Канада экспортировала 1,8 млн. т пшеницы

По данным Канадского статистического офиса (Statistics Canada), в ноябре 2013г. Канада экспортировала 1,428 млн. т мягкой пшеницы и 0,366 млн. т дурума. По сравнению с ноябрем 2012г. объем экспорта мягкой пшеницы вырос на 53%, твердой – снизился на 16%.

В течение четырех месяцев текущего сезона Канада поставила на мировой рынок 5,716 млн. т мягкой пшеницы (+27% по сравнению с августом-ноябром 2012г.) и 1,476 млн. т дурума (-12%).

Крупнейшим покупателем канадской пшеницы в текущем сезоне остаются США, в которые отправлено 1,125 млн. т мягкой и 0,243 млн. т твердой пшеницы. В число крупнейших покупателей мягкой пшеницы также вошли: Мексика (524 тыс. т), Индонезия (492 тыс. т), Япония (393 тыс. т), Бразилия (289 тыс. т); твердой пшеницы: Италия (275 тыс. т) и Марокко (250 тыс. т).

На рост экспорта мягкой пшеницы повлияло увеличение урожая этой культуры до рекордных 33,7 млн. т. В прошлом сезоне канадские фермеры собрали 22,6 млн. т мягкой пшеницы.

Зерно Он-Лайн

21 января. Strategie Grains оценили европейский урожай зерновых 2014 г.

Strategie Grains, авторитетное французское аналитическое агентство, в своем прогнозе европейского урожая 2014 г. оценило совокупный валовой сбор мягкозерной пшеницы в государствах Европейского Союза в 137,7 млн т, против 134,7 млн т, собранных в предшествовавшем сезоне. Это на 300 тыс. т меньше предыдущей оценки агентства.

В частности, в 36,4 млн т, против собранных ранее 36,8 млн т, был оценен урожай зерновой во Франции, в 24,2 млн т (24,7 млн. т) – в Германии, в 15,3 млн т (11,9 млн т) – в Англии, в 9,6 млн т (9,4 млн т) – в Польше, и в 6,7 млн т (7,2 млн т) – в Румынии. Совокупные посевные площади под зерновую составят 24 млн га, что на 800 тыс. га больше, чем годом ранее, передает ИК «ПроАгро».

Прогноз урожая европейской кукурузы в 2014 г. относительно предыдущего прогноза не изменился и составляет, по версии экспертов агентства, 64,8 млн т, против 64,5 млн т, собранных в предшествовавшем сезоне. В частности, 15,5 млн т, против прошлогодних 15 млн т, составит урожай зерновой во Франции, 7,2 млн т (против 6,8 млн т) – в Венгрии, 8,6 млн т (10,4 млн т) – в Румынии и 8,2 млн т (7,6 млн т) – в Италии.

Оценку европейского урожая ячменя эксперты повысили на 400 тыс. т до 54,9 млн т, против прошлогодних 59,6 млн т, в т.ч. 11 млн т (10,4 млн. т) – во Франции, 9,9 млн т (10,4 млн. т) – в Германии, 8,1 млн т (9,9 млн т) – в Испании и 5,8 млн т (7,1 млн т) – в Британии.

Крестьянские ведомости

21 января. Япония закупила 50 тыс. тонн канадской пшеницы

МСХ Японии закупило на тендере 49,9 тыс. тонн мукомольной пшеницы производства Канады.

Тендер был назначен в дополнение к закрывшемуся 16 января регулярному тендеру, на котором не удалось закупить заявленный объем зерна.

Напомним, что из 105,2 тыс. тонн западной краснозерной яровой пшеницы, заявленных на тендере, было закуплено лишь 55,3 тыс. тонн.

Зерно Он-Лайн

21 января. Болгария: Озимая пшеница развивается нормально

По данным Сельскохозяйственного института Добруджи, посевы озимой пшеницы в Болгарии развиваются нормально. Об этом сообщает ИА FOCUS. Вплоть до прошлой недели пшеница не испытывала проблем с перезимовкой, поскольку погода была недостаточно теплой для того, чтобы растения тронулись в рост. Если пройдут снегопады, и температура опустится до 9 градусов мороза, это не окажет негативного влияния на состояние посевов.

Зерно Он-Лайн

20 января. В январе Германия отправит в Иран около 250 тыс. т пшеницы

Около 250 тыс. т германской пшеницы будут отправлены в Иран в январе, передает ИА Reuters. По словам европейских трейдеров, в январе не менее четырех судов будут загружены в портах Германии пшеницей, предназначенной для Ирана.

Как показали данные об отгрузках, крупный объем пшеницы, закупленный Ираном в начале декабря, будет поставлен из Германии, сообщил неназванный трейдер. Он добавил, что количество закупленной пшеницы оказалось выше, чем предполагалось ранее.

После смягчения международных санкций в прошлом году, активность закупок пшеницы Ираном на мировом рынке значительно выросла. Санкции не распространялись на поставки продовольствия, однако они препятствовали его транспортировке и проведению платежей.

В прошлом сезоне Иран импортировал более 1 млн. т германской пшеницы и стал её крупнейшим покупателем. «В текущем сезоне доля германской пшеницы в иранском импорте останется довольно большой», - прогнозирует неназванный трейдер. «Иран продолжит закупки германской пшеницы», добавил он.

В январе германская пшеница будет отправлена, помимо Ирана, в Саудовскую Аравию (190 тыс. т), Ливию (30 тыс. т), Марокко, Кению и, возможно, в ЮАР. Общий объем отгрузок пшеницы за рубеж в текущем месяце может составить 650 тыс. т.

Зерно Он-Лайн

20 января. Тайвань закупил 60 тыс. т кукурузы из США

На прошлой неделе Тайваньская ассоциация MIRA закупила на тендере 60 тыс. т американской кукурузы по цене майского фьючерсного контракта на Чикагской товарной бирже (CBOT) плюс премия в размере 2,155 \$/бушель (256,3 \$/тонна). Поставка состоится в марте-апреле.

Зерно Он-Лайн

20 января. Египет обеспечен пшеницей до мая

Имеющиеся запасы пшеницы в Египте позволят обеспечить внутренний спрос до первой недели мая, сообщает ИА Reuters, цитируя министра снабжения и внутренней торговли Египта Мухаммеда Абу Шади.

В конце декабря министр заявил, что запасов достаточно для удовлетворения внутренних потребностей вплоть до 7 апреля 2014г.

В январе Египет провел три тендера на закупку импортной пшеницы, на которых было законтрактовано 885 тыс. т с поставкой в январе-феврале.

Зерно Он-Лайн

17 января. Канада: Объем недельного экспорта пшеницы упал до 87 тыс. т

На прошлой неделе, с 6 по 12 января, экспорт мягкой пшеницы из Канады не превысил 87 тыс. т, что значительно ниже среднего показателя недельного экспорта в текущем сезоне. Об этом сообщает Канадская зерновая комиссия (CGC). Неделей ранее объем вывоза мягкой пшеницы составил 272 тыс. т. Канадская пшеница сейчас имеет достаточно высокую конкурентоспособность на мировом рынке, однако её экспорту

Зерно Он-Лайн

17 декабря. Аргентина: Урожай пшеницы вырос до 10,1 млн. т

На текущей неделе в Аргентине завершилась уборка пшеницы, сообщает Зерновая биржа Буэнос-Айреса. Намолочено 10,1 млн. т пшеницы, что на 1,3 млн. т превышает прошлогодний уровень. Средняя урожайность составила 29,4 ц/га (28,1 ц/га в прошлом году).

Сейчас аргентинские фермеры продолжают сев кукурузы. К 16 января сев проведен на 2,840 млн. га, что составляет 86% от плана. На ту же дату в прошлом году кукурузой было засеяно 93,4% от запланированного.

Зерно Он-Лайн

Тендеры недели

22 января. Алжир провел тендер на закупку пшеницы

Алжирская государственная компания OAIC провела тендер на закупку мукомольной пшеницы произвольного происхождения с поставкой в апреле-мае. Закуплено около 500 тыс. т пшеницы. Цена закупки не раскрывается.

Зерно Он-Лайн

21 января. Индия объявил тендер на продажу 60 тыс. т пшеницы

Индийская государственная компания ММТС объявила тендер на продажу 60 тыс. т мукомольной пшеницы. Закрытие тендера состоится 3 февраля, предложения будут действительны до 13 февраля. Поставка пшеницы произойдет с 10 февраля по 10 марта из порта Пайпавав (западное побережье).

Зерно Он-Лайн

21 января. Алжир объявил тендер на закупку пшеницы

Алжирская государственная компания OAIC объявила тендер на закупку мукомольной пшеницы произвольного происхождения с поставкой в апреле. Об этом сообщает ИА Reuters. По мнению трейдеров, высокие шансы на победу в тендере имеет французская пшеница.

Зерно Он-Лайн

20 января. Австралийская пшеница - самая дешевая на тендере в Ираке

Как уже сообщалось ранее, Департамент зерна Ирака объявил международный тендер по закупке 50 тыс. тонн твердой мукомольной пшеницы. Прием заявок на тендер был прекращен в воскресенье. Заявки будут действительны вплоть до четверга 23 января.

Самым низким по цене оказалось предложение австралийской пшеницы 334,78 \$/тонна CIFFO. Сообщает агн. Reuters. Еще одна партия австралийской пшеницы была предложена по цене 335 \$/тонна CIFFO.

Другие предложения австралийской пшеницы расположились в диапазоне 342,75 – 345,56 \$/тонна CIFFO.

Самое низкое предложение по цене пшеницы США – 349 \$/тонна CIFFO и Канады – 347 \$/тонна CIFFO.

Всего на тендер предложено 450 тыс. тонн австралийской пшеницы, 150 тыс. тонн пшеницы США и 150 тыс. тонн пшеницы Канады.

По условиям тендера зерно должно быть поставлено в период с 11 мая по 26 июня.

На предыдущем тендере 19 декабря 2013г. Ирак закупил 350 тыс. тонн австралийской пшеницы.

Зерно Он-Лайн

17 декабря. Египет на тендере закупил пшеницу сразу у 4-х стран

Государственный импортер Египта компания GASC на тендере 16 января закупила 295 тыс. тонн мягкой мукомольной пшеницы с поставкой 15-28 февраля 2014г.

Всего было закуплено:

55 тыс. тонн украинской пшеницы у компании Venus по цене 301.27 \$/тонна C&F

60 тыс. тонн французской пшеницы у компании Soufflet по цене 301 \$/тонна C&F

60 тыс. тонн французской пшеницы у компании Invivo по цене 301 \$/тонна C&F

60 тыс. тонн российской пшеницы у компании Cargill по цене 301.44 \$/тонна C&F

60 тыс. тонн мягкой краснозерной пшеницы SRW США у компании Venus по цене 302.49 \$/тонна C&F

Зерно Он-Лайн

Торги на CBOT

Торги на Чикагской товарной бирже (CBOT) продовольственной пшеницейSRW, \$/t

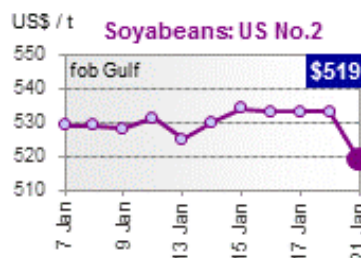
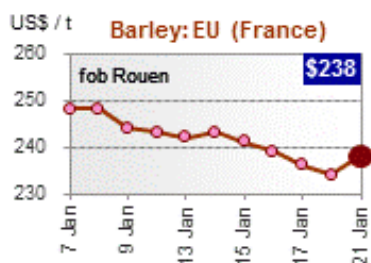
Фьючерсы на:	Дата торгов	
	10-январь	17-январь
"Март-14"	209.1	207.0
"Май-14"	211.3	209.6
"Июль-14"	213.4	212.0

Общий тренд (фьючерсы на март 2014)

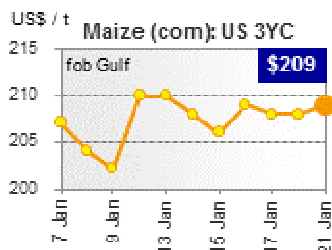
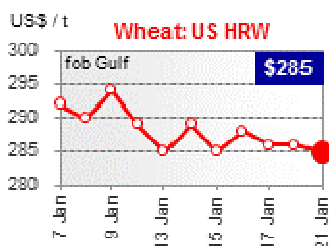


Индексы Международного совета по зерну (ICG)
и динамика мировой торговли зерновыми

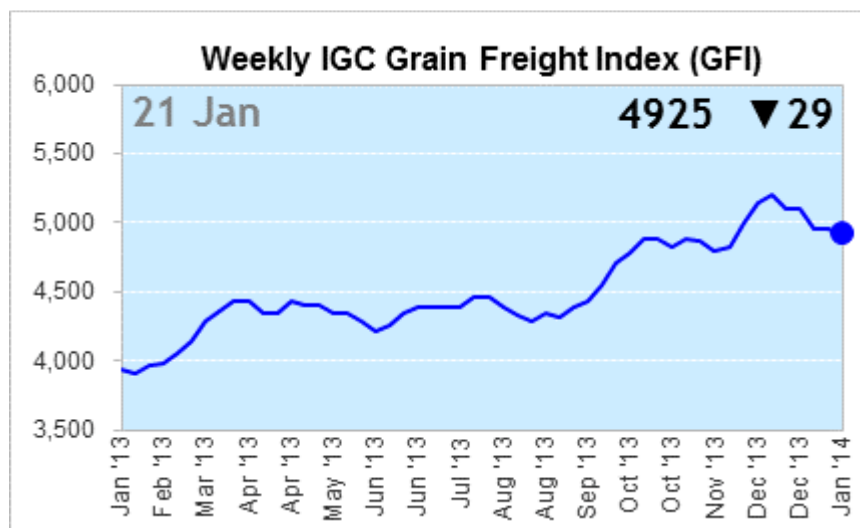
Экспортные цены на ячмень ЕС. \$/t **Экспортные цены на соевые бобы**
FOB. US # 2. \$/t



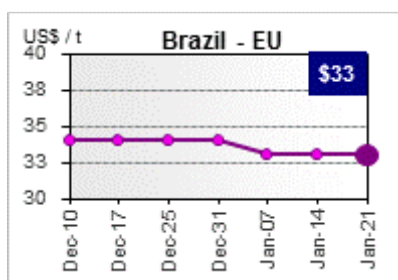
Экспортные цены на пшеницу США. **Экспортные цены на кукурузу США**
HRWFOB Gulf \$/t **FOB Gulf \$/t**



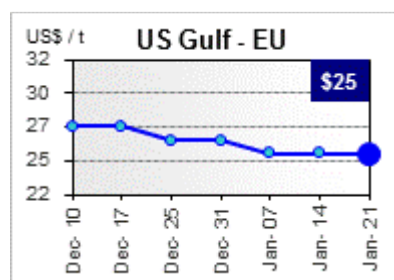
Индекс фрахта



Стоимость фрахта Бразилия – ЕС



США (Мексиканский залив) –ЕС



КОНЪЮНКТУРА РЫНКА ЗЕРНА



Подготовлено РЗС по данным ООО "ПроЗерно"

17 января 2014 г.

Товар	27.12.13	03.01.14	10.01.14	17.01.14
Пшеница 3 класса (кл.23%)	8 150	8 150	8 145	8 135
то же \$/t	\$249.8	\$249.6	\$245.3	\$243.3
Пшеница 4 класса	7 490	7 490	7 485	7 480
то же \$/t	\$229.6	\$229.3	\$225.4	\$223.7
Продовольственная рожь	5 755	5 755	5 785	5 795
то же \$/t	\$176.4	\$176.2	\$174.2	\$173.3
Фуражная пшеница	6 825	6 825	6 830	6 800
то же \$/t	\$209.2	\$209.0	\$205.7	\$203.4
Фуражный ячмень	6 290	6 290	6 290	6 300
то же \$/t	\$192.8	\$192.6	\$189.4	\$188.4
Пивоваренный ячмень	8 100	8 100	8 100	8 300
то же \$/t	\$248.3	\$248.0	\$243.9	\$248.2
Фуражная кукуруза	5 105	5 105	5 125	5 255
то же \$/t	\$156.5	\$156.3	\$154.3	\$157.2

- цены на пшеницу 3 класса менялись очень незначительно и разнонаправлено: теперь в Центре и Черноземье цены восстановились на +15руб./т, на Юге продолжили слабое снижение -35руб./т, в Поволжье также снизились на -40руб./т, на Урале стабильно, а в Сибири пока рост +100руб./т;

- цены на пшеницу 4 класса в основном слабо снижались, хотя в Центре еще выросли на +65руб./т, а в Черноземье сползли на -15руб./т, на Юге на -50руб./т и в Поволжье на -25руб./т, на Урале – без изменений, и продолжили рост в Сибири +115руб./т;

- цены на пшеницу 5 класса также в основном снизились: только в Центре еще прибавили +15руб./т, на Юге снизились на -65руб./т, в Поволжье и Черноземье развернулись вниз на -40руб./т, на Урале наоборот восстановились на +25руб./т, и продолжили рост в Сибири +65руб./т;

- цены на фуражный ячмень опять двигались разнонаправленно: снизились в Центре на -50руб./т, но выросли в Поволжье и на Юге -15-50руб./т, в Черноземье

практически без движений, продолжили снижение на Урале -15руб./т, а в Сибири восстановились на +35руб./т;

- цены на продовольственную рожь менялись по-разному: продолжили подъем в Центре +50руб./т и Черноземье +25руб./т, снова снизились в Поволжье на -50руб./т, пока росли на Урале на +15руб./т и в Сибири +85руб./т;

- цены на кукурузу активно выросли везде: более всего на Юге и в Поволжье +135-150руб./т, в Центре и Черноземье прибавили +115-125руб./т.

Средние цены на муку. EXW Европейская Россия (индекс ПроЗерно)

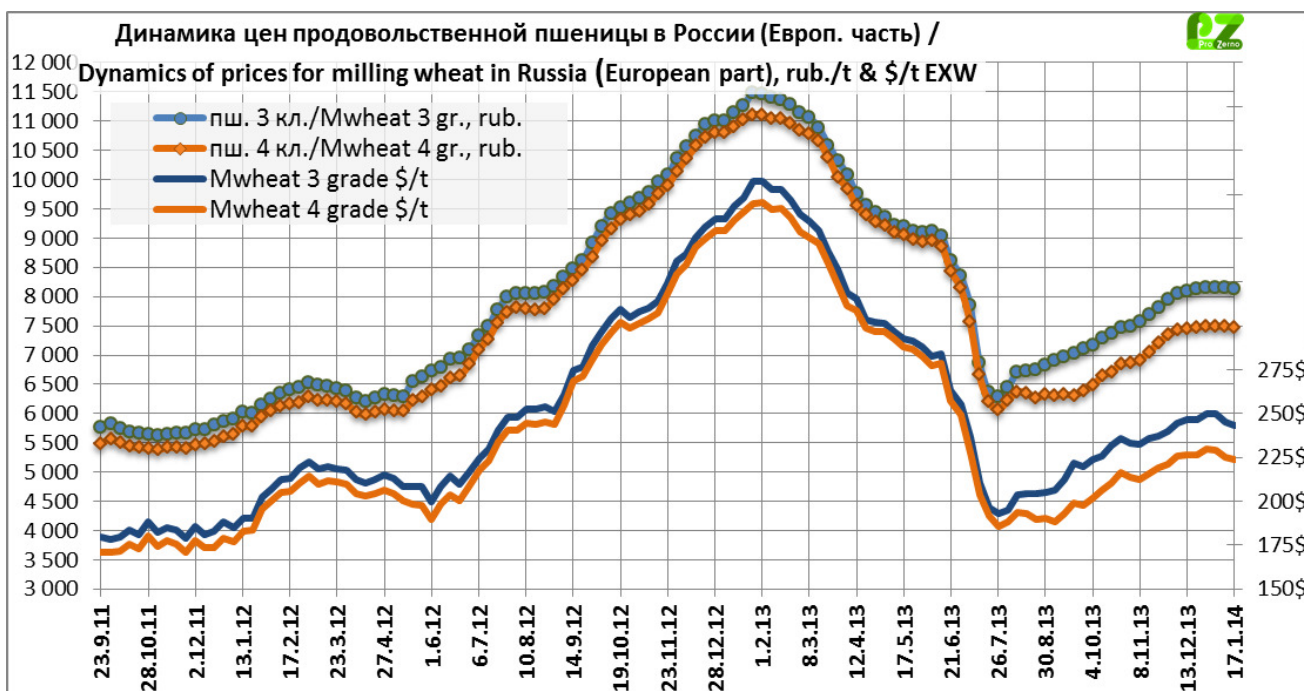
Товар	27.12.13	03.01.14	10.01.14	17.01.14
Пшеничная мука высшего сорта	12 490	12 490	12 500	12 495
то же \$/t	\$382.8	\$382.4	\$376.4	\$373.7
Пшеничная мука 1 сорта	11 755	11 755	11 785	11 750
то же \$/t	\$360.3	\$359.9	\$354.9	\$351.4
Пшеничная мука 2 сорта	10 120	10 120	10 090	10 075
то же \$/t	\$310.2	\$309.9	\$303.9	\$301.3
Ржаная обдирная мука	9 080	9 080	9 075	9 130
то же \$/t	\$278.3	\$278.0	\$273.3	\$273.1

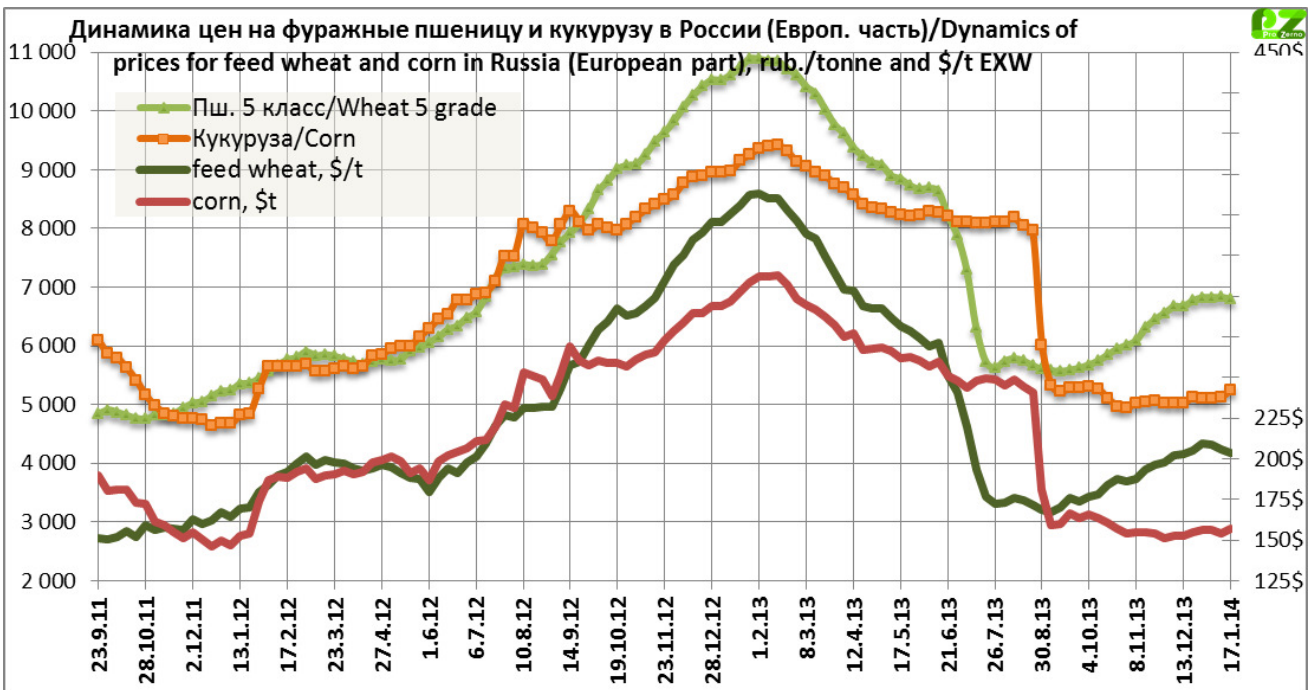
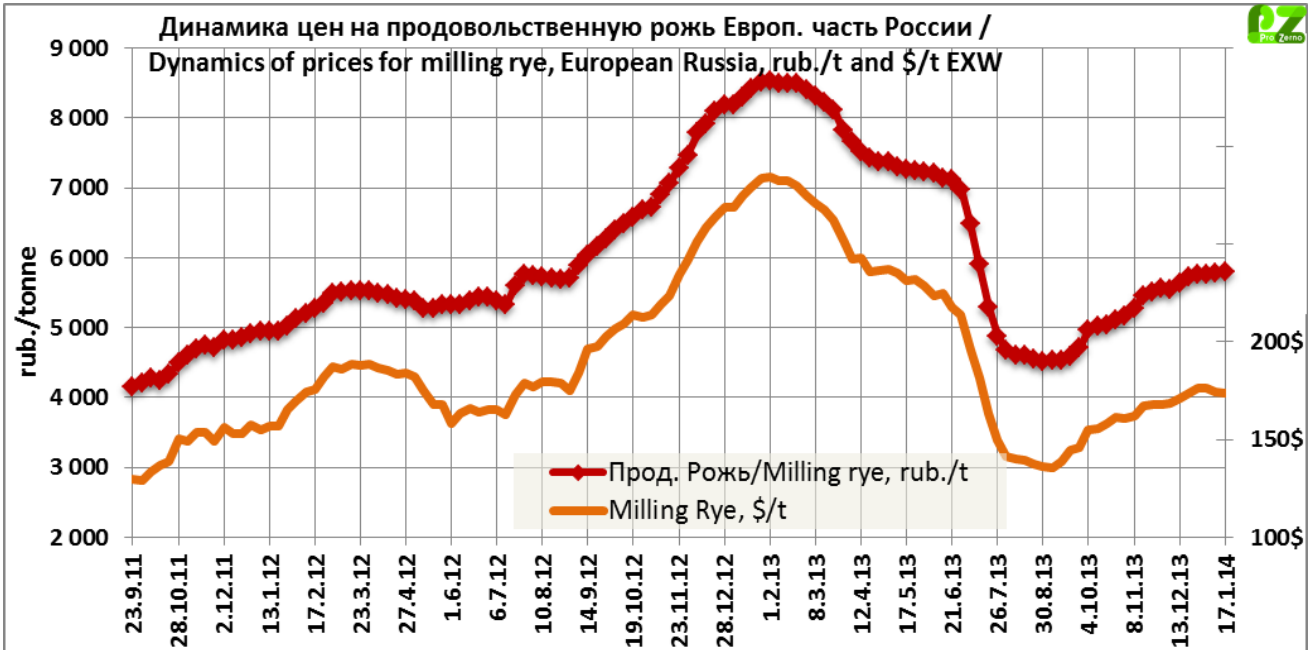
Средние цены на крупу. EXW Европейская Россия (индекс ПроЗерно)

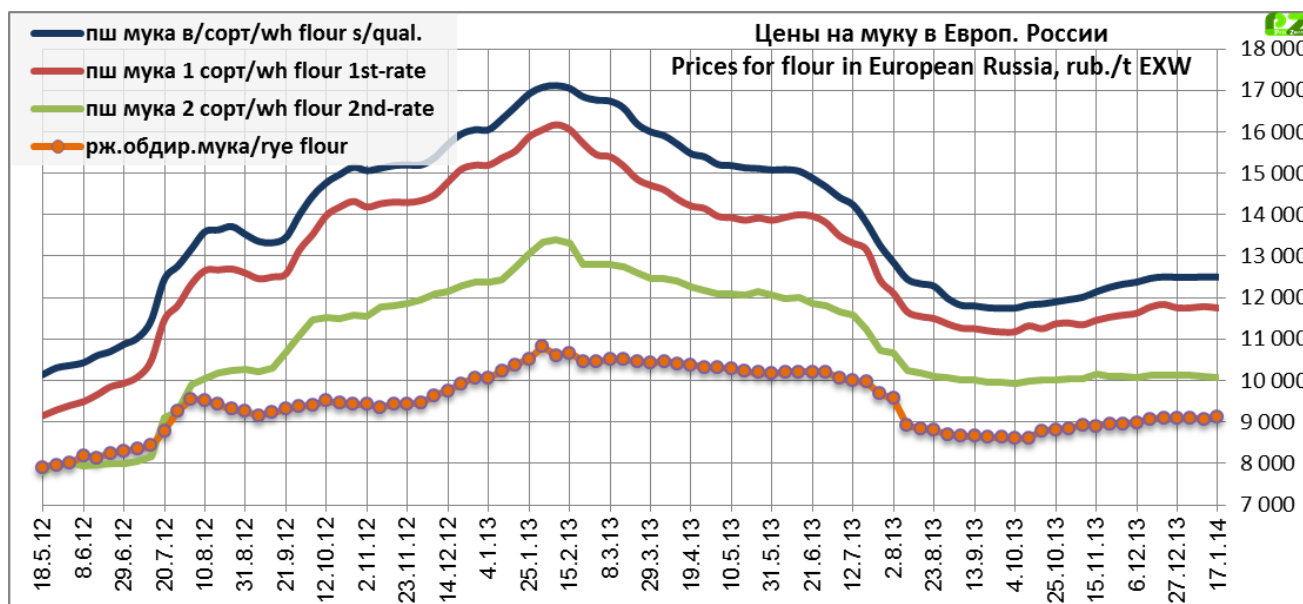
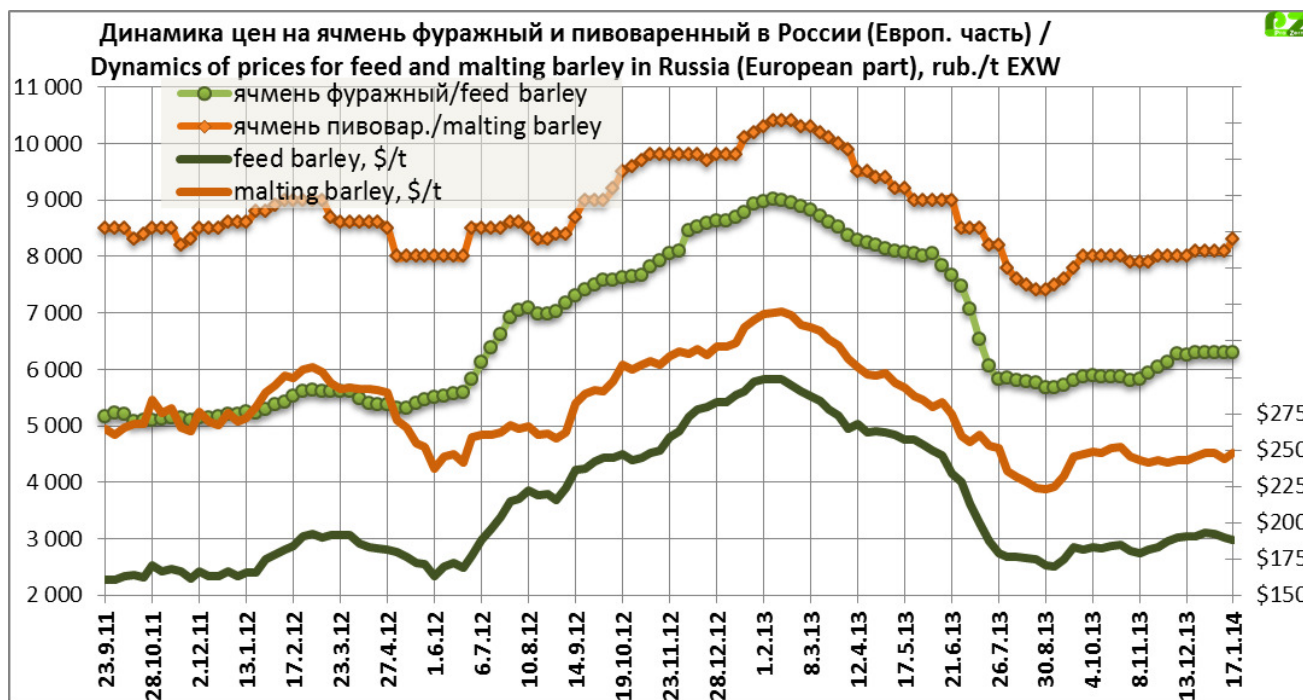
Товар	27.12.13	03.01.14	10.01.14	17.01.14
Гречневая крупа 1 сорта	14 880	14 880	14 900	14 915
то же \$/t	\$456.0	\$455.6	\$448.7	\$446.1
Рисовая крупа 1 сорта	23 770	23 770	23 800	24 135
то же \$/t	\$728.5	\$727.8	\$716.7	\$721.9
Пшено 1 сорта	12 585	12 585	12 935	12 935

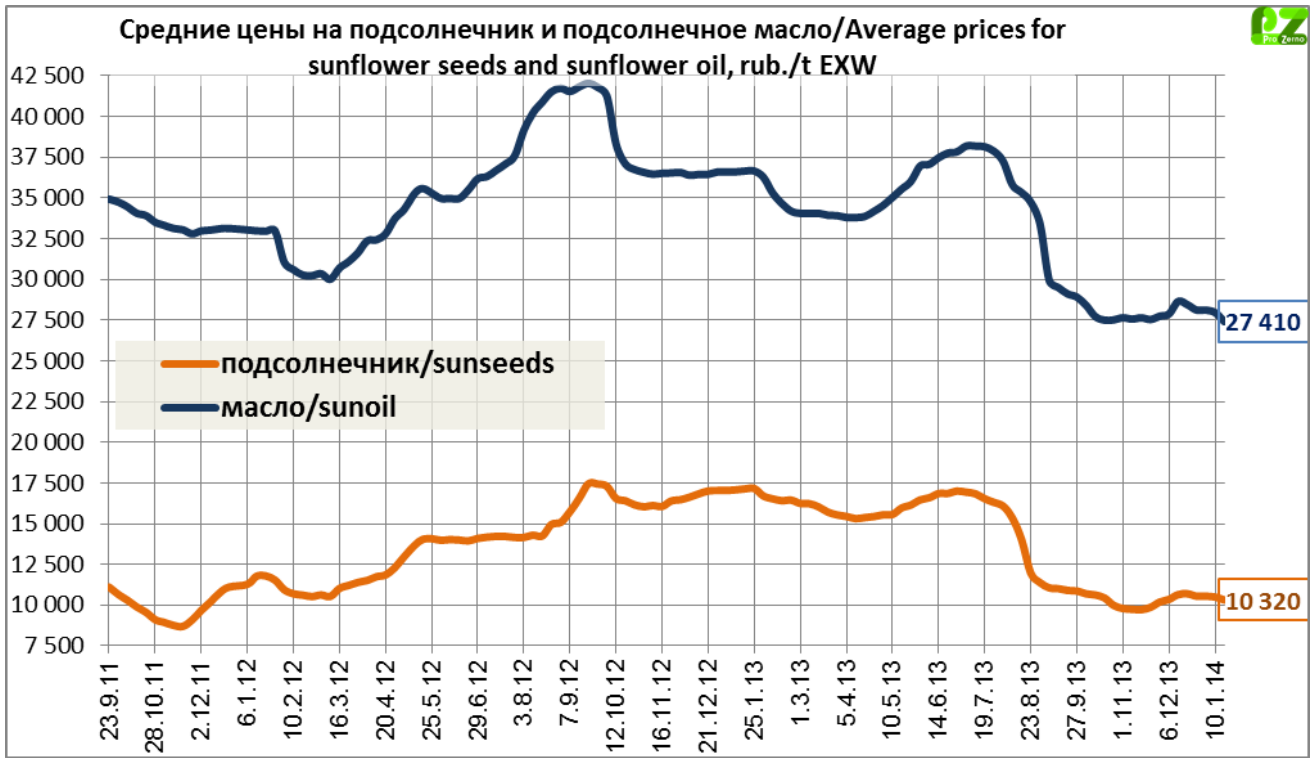
Конъюнктура масличного рынка.
Средние цены. руб./т EXW Европейская Россия (индекс ПроЗерно)

Товар	27.12.13	03.01.14	10.01.14	17.01.14
Подсолнечник	10 550	10 550	10 500	10 320
то же \$/t	\$323.3	\$323.0	\$316.2	\$308.7
Сырое подсолнечное масло нерафинированное	28 115	28 115	27 965	27 410
то же \$/t	\$861.7	\$860.9	\$842.2	\$819.8









Динамика цен по экономическим зонам России
Подготовлено РЗС по данным ООО "ПроЗерно"

**Продовольственное зерно: средние цены (покупки – продаж) в регионах России.
руб./тн. EXW**

Регион	Пшеница 3 класса		Пшеница 4 класса		Рожь группа А	
	10.01.14	17.01.14	10.01.14	17.01.14	10.01.14	17.01.14
Москва и область	8800-9300	8800-9200	7600-8300	7600-8300	6800-7300	6800-7300
Санкт-Петербург и область	9000-9600	9000-9500	8600-9200	8600-9200	7200-7700	7200-7700
Центральный район	7 950	7 933	7 150	7 150	6 000	6 017
Курская область	7700-8200	7700-8200	6900-7500	6900-7400	5600-6100	5600-6100
Орловская область	7600-8100	7600-8100	6800-7300	6800-7300	5500-6000	5500-6000
Рязанская. Тульская обл.	7800-8300	7700-8300	6900-7500	6900-7600	6200-6600	6200-6700
Центральное Черноземье	8 000	7 988	7 263	7 275	5 825	5 925
Белгородская область	7800-8400	7700-8300	7000-7500	7000-7500	5500-6000	5600-6200
Воронежская область	7800-8300	7800-8400	7100-7500	7100-7500	5600-6200	5700-6300
Липецкая область	7800-8300	7700-8300	7100-7500	7100-7500	5600-6200	5700-6300
Тамбовская область	7500-8100	7500-8200	7000-7400	7000-7500	5500-6000	5600-6000
Северный Кавказ	8 700	8 683	8 217	8 167		
Ростовская область	8400-9000	8400-9000	8000-8600	7900-8500	-	-
Краснодарский край	8500-9000	8500-9000	8000-8500	7900-8500	-	-
Ставропольский край	8400-8900	8300-8900	7800-8400	7800-8400	-	-
Поволжье	7 950	7 975	7 325	7 350	5 438	5 413
Самарская область	7700-8200	7700-8200	7000-7500	7000-7500	5200-5700	5200-5700
Саратовская область	7600-8100	7600-8100	6900-7400	6900-7400	5000-5600	5000-5500
Волгоградская область	7600-8100	7600-8100	7400-7900	7400-7900	5800-6200	5700-6200
Татарстан	7800-8500	8000-8500	7000-7500	7100-7600	4500-5500	4600-5400
Южный Урал и Зауралье	7 950	7 975	7 050	7 050	5 525	5 600
Курганская область	7300-7800	7400-7900	6400-6800	6500-6900	5500-6000	5600-6200
Оренбургская область	8000-8500	8000-8500	7100-7600	7000-7600	5000-5500	5000-5600
Башкирия	8000-8600	8000-8600	7000-7600	7000-7600	4900-5500	5000-5600
Западная Сибирь	6 383	6 417	6 017	6 067	5 750	5 850
Омская область	6100-6600	6200-6600	5800-6200	5800-6300	5300-6000	5500-6000
Новосибирская область	6200-6700	6200-6700	5800-6400	5800-6400	5600-6100	5700-6200
Алтайский край	6100-6600	6200-6600	5700-6200	5800-6300	5500-6000	5600-6100

**Фуражное зерно: средние цены (покупки – продаж) в регионах России. руб./тн.
EXW**

Регион	Пшеница фуражная		Ячмень фуражный		Кукуруза фуражная	
	10.01.14	17.01.14	10.01.14	17.01.14	10.01.14	17.01.14
Москва и область	7300-7800	7300-7800	6800-7300	6800-7400	-	-
Санкт-Петербург и область	8500-8900	8500-8900	7400-7800	7400-7800	-	-
Центральный район	6 650	6 633	6 150	6 183	5 233	5 250
Курская область	6300-6800	6200-6800	5900-6400	5900-6400	4900-5300	4900-5300
Орловская область	6200-6800	6200-6800	5800-6300	5800-6300	4800-5200	4800-5200
Рязанская. Тульская обл.	6600-7200	6600-7200	6000-6500	6100-6600	5300-5900	5300-6000
Центральное Черноземье	6 390	6 450	6 070	6 080	4 988	5 038
Белгородская область	6200-6700	6200-6700	5800-6400	5800-6400	4600-5100	4700-5200
Воронежская область	6200-6700	6200-6700	5800-6400	5900-6500	4600-5100	4700-5200
Липецкая область	6200-6600	6200-6700	5800-6300	5800-6200	5000-5400	5000-5400
Тамбовская область	6100-6600	6200-6700	5900-6300	5900-6300	4800-5300	4800-5300
Северный Кавказ	7 733	7 683	6 833	6 800	5 133	5 133
Ростовская область	7500-8100	7500-8000	6700-7200	6700-7200	4800-5500	4800-5500
Краснодарский край	7500-8000	7400-8000	6500-7200	6500-7100	4900-5400	4900-5400
Ставропольский край	7400-7900	7300-7900	6500-6900	6400-6900	4900-5300	4900-5300
Поволжье	6 525	6 563	6 113	6 100	5 075	5 075
Самарская область	6200-6700	6300-6800	5800-6400	5800-6300	-	-
Саратовская область	6200-6700	6200-6700	5800-6300	5700-6300	4800-5300	4800-5300
Волгоградская область	6300-6800	6300-6800	6000-6600	6000-6600	4900-5300	4900-5300
Татарстан	6400-6900	6400-7000	5700-6300	5800-6300	-	-
Южный Урал и Зауралье	6 550	6 525	5 775	5 763		
Курганская область	6300-6800	6200-6800	5300-5800	5300-5800		
Оренбургская область	6300-6800	6300-6800	5800-6200	5700-6200		
Башкирия	6300-6800	6300-6800	5700-6200	5700-6200		
Западная Сибирь	5 533	5 617	4 833	4 817		
Омская область	5200-5800	5300-5800	4500-5000	4500-5000		
Новосибирская область	5300-5800	5400-5900	4700-5100	4700-5100		
Алтайский край	5300-5800	5400-5900	4600-5100	4500-5100		

Цены продаж муки ГОСТ в регионах России. руб./тн. EXW

Регион	Мука в/с		Мука 1/с		Мука 2/с		Мука ржаная обдирная	
	10.01.14	17.01.14	10.01.14	17.01.14	10.01.14	17.01.14	10.01.14	17.01.14
Москва и область	12900-13500	12900-13500	12200-12800	12300-12800	10700-11200	10700-11200	9500-10500	9500-10500
Центральный район	12 388	12 438	11 800	11 825	10 633	10 667	9 650	9 650
Центральное Черноземье	12 363	12 300	11 738	11 711	10 229	10 075	8 789	8 778
Северный Кавказ	12 725	12 675	12 125	12 050	9 500	9 500		
Поволжье	12 483	12 600	11 350	11 550	10 125	10 125	8 800	8 800
Западная Сибирь	12 267	12 250	11 233	11 167	10 460	10 320	10 140	10 120

Цены продаж крупы в регионах России. руб./тн. EXW

Регион	Гречка 1 сорт		Рис 1 сорт		Пшено 1 сорт	
	10.01.14	17.01.14	10.01.14	17.01.14	10.01.14	17.01.14
Москва и область	15000-16500	15000-16500	24000-26000	24000-26000	12500-14000	12500-14500
Центральный район	15 000	15 000				
Центральное Черноземье	14 600	14 700			12 250	12 750
Северный Кавказ			23 175	23 225	12 500	12 750
Поволжье	14 625	14 583	23 550	23 600	12 500	12 875
Западная Сибирь	13 250	13 350	26 000	26 000	13 000	13 000

**Подсолнечник и нерафинированное подсолнечное масло: средние цены
(покупки – продаж) в регионах России. руб./т. EXW**

	подсолнечник		масло подсолнечное	
	10.01.14	17.01.14	10.01.14	17.01.14
Центральное Черноземье	10 525	10 475	28 050	27 850
Белгородская область	10000-11000	10000-11000	27500-29000	27500-28500
Воронежская область	10000-11000	10000-11000	27500-29000	27500-28500
Тамбовская область	10000-11000	10000-10800	27500-28500	27000-28500
Северный Кавказ	11 083	11 000	28 633	28 500
Ростовская область	10200-11600	10200-11500	28000-29500	28000-29000
Краснодарский край	10800-11800	10700-11500	28000-29500	28000-29200
Ставропольский край	10600-11500	10600-11500	28000-28800	28000-28800
Поволжье	10 050	10 017	27 667	27 550
Самарская область	9500-10500	9500-10500	26000-28000	25800-27800
Саратовская область	9500-10700	9500-10500	27500-28500	27000-28500
Волгоградская область	9500-10600	9500-10600	27500-28500	27500-28700