

**РОССИЙСКИЙ ЗЕРНОВОЙ СОЮЗ**

# **БЮЛЛЕТЕНЬ**

**№ 5 (469)**

**Февраль 2015**

## СОДЕРЖАНИЕ:

<b>График мероприятий 2015</b>	<b>3</b>
<b>«АгроHighTech – XXI»</b>	<b>4</b>
<b>Услуга по привлечению финансирования в инвестиционные проекты</b>	<b>6</b>
<b>Глубокая переработка зерна - инвестиционный потенциал России</b>	<b>10</b>
<b>Новости рынка зерна</b>	<b>12</b>
Российская Федерация	12
Украина	21
Беларусь	23
Казахстан	29
<b>Новости мирового рынка зерна</b>	<b>33</b>
Тендеры	37
Торги на Чикагской товарной бирже (CBOT)	40
Индексы Международного совета по зерну (IGC) и динамика мировой торговли	42
<b>Конъюнктура рынка зерна</b>	<b>44</b>
Информация ООО «Про Зерно»	44
Динамика цен по экономическим зонам России	49

**Информационный бюллетень выпускается аппаратом Президента РЗС**

**Воспроизведение и распространение информации, содержащейся в данном издании.**

**разрешается по согласованию с правообладателем**

**По вопросам информационного обеспечения**

**Обращаться по тел.: (495) 607-83-45**

**График мероприятий****Российского Зернового Союза на 2015 г.**

- 03-04 марта** IV Международная агротехнологическая конференция  
«АгроHighTech – XXI»  
Россия, г. Ростов-на-Дону
- 02 апреля** 17-е Заседание «Grain Session»  
Россия, г. Москва, Мин-во с/х РФ
- 08-11 июня** XVI Международный зерновой раунд  
«Рынок зерна – вчера, сегодня, завтра»  
Россия, г. Геленджик
- 09 июля** 18-е Заседание «Grain Session»  
Россия, г. Москва, Мин-во с/х РФ
- 11 сентября** XXI Международная конференция  
«Причерноморское зерно и масличные 2015/16»  
Россия, г. Москва
- 11 сентября** «3<sup>d</sup> Grain Dinner»  
Россия, г. Москва
- 01 октября** 19-е Заседание «Grain Session»  
Россия, г. Москва, Мин-во с/х РФ
- Октябрь-ноябрь** IX Международная зерновая торговая конференция  
«Global Grain Outlook 2015»  
Египет
- 10 декабря** 20-е Заседание «Grain Session»  
Россия, г. Москва, Мин-во с/х РФ



### При поддержке Министерства сельского хозяйства РФ

Продолжается регистрация на **IV Международную агротехнологическую конференцию «АгроHighTech – XXI»**, которую проводит **03-04 марта 2015 г. Российский Зерновой Союз совместно с ЗАО «Щелково Агрохим»**, при поддержке Министерства сельского хозяйства Российской Федерации и Администрации Ростовской области в Ростове-на-Дону, КВЦ «ВертолЭкспо»

Подтвердили свое участие **Волков А.В.** - заместитель Министра с/х РФ, **Василенко В.Н.** - заместитель Губернатора Ростовской области, **Бабкин К.А.** - президент Промышленного союза "Новое содружество", лидер ВПП «ПАРТИЯ ДЕЛА», **Морозов Ю.Н.** - президент Масложирового союза России.

На конференции будут рассмотрены вопросы новации Госпрограммы - что реально изменилось. Станет ли поддержка доступней и эффективней. А так же особое внимание будет уделено вопросам **ограничений экспорта зерна и их последствия**. Первые прогнозы цен на зерно в первой половине сезона текущего зернового года.

[Условия участия](#)  
[Программа](#)  
[Заявка на участие](#)  
[Рекламные услуги](#)  
[Спонсорское участие](#)  
[Экскурсия](#)

Генеральный партнер



**ЩЕЛКОВО  
АГРОХИМ**

Спонсоры:



**РОСТСЕЛЬМАШ**

Подробную информацию о предварительной программе, регистрации и условиях участия, спонсорской и информационной поддержке конференции Вы можете получить по телефонам или электронной почте:

т./ф.: +7 (495) 607-82-85, +7 (499) 975-53-57;

e-mail: [rzs@grun.ru](mailto:rzs@grun.ru)

**ИНФОРМАЦИОННО-КОНСУЛЬТАЦИОННЫЙ ЦЕНТР РЗС****КРЕДИТОВАНИЕ. ФИНАНСИРОВАНИЕ**

Экспортно-Импортных операций  
Инвестиционных проектов  
Развития бизнеса

**СОПРОВОЖДЕНИЕ ИНВЕСТ-ПРОЕКТОВ****ЛИЗИНГ. СТРАХОВАНИЕ. ОЦЕНКА**

Наш опыт и налаженные связи с российскими и зарубежными финансовыми институтами и фондами позволяют привлекать необходимые механизмы и профильных инвесторов для реализации многих проектов.

В перечень наших возможностей традиционно входят проекты в области производства и переработки сельскохозяйственной продукции и, конечно же, мы с удовольствием рассмотрим интересные проекты по следующим направлениям:



- Добыча полезных ископаемых.
- Индустрия строительных материалов.
- Информационные системы и услуги.
- Metallургия и машиностроение.
- Недвижимость, гостиничный и рекреационный бизнес.
- Нефтепереработка и нефтехимия.
- Переработка сельхоз. продукции. Пищевая и легкая промышленность.
- Предприятия ЖКХ.
- Обеспечение электронной, промышленной и солнечной энергетики.
- Расширение торговой сети.
- Транспортная инфраструктура.
- Упаковочная промышленность.
- Фарма и биотехнологические производства.
- Энергетика и др.

**Информационно-Консультационный Центр РЗС**

+7 (495) 607-83-79 <mailto:ikc@grun.ru>

[WWW.GRUN.RU/IKC](http://WWW.GRUN.RU/IKC)



Эксклюзивный лизинг на технику

## NEW HOLLAND и CASE

Состав Партнеров Информационно-Консультационного Центра РЗС (**ИКЦ РЗС**) пополнила группа компаний "**CNH Capital**".

"**CNH Capital**"\* – лизинговая компания, предлагающая эксклюзивные финансовые решения покупателям техники **CASE** и **New Holland (CNH)**.

Высокое качество услуг, специальные условия и максимальная лояльность к клиентам, позволили компании **CNH Capital** стать надежным партнером для покупателей известных брендов во всем мире.

За 2013 год Клиентами **CNH Capital** стали более 200 лизингополучателей, многие из них обращались за финансированием повторно.

В рамках сотрудничества с ИКЦ РЗС запланирована разработка новых финансовых продуктов, внедрение которых позволит сделать приобретение сельхозтехники более доступным.

Дополнительную информацию можно получить обратившись в **ИКЦ РЗС** ([www.grun.ru/ikc](http://www.grun.ru/ikc) . +7 499 975 23 70. [ikc@grun.ru](mailto:ikc@grun.ru)) или к Дилерам **CASE** и **New Holland** в вашем регионе.

*\*Бренд «CNH Capital» в России представлен ООО «ДеЛаге Ланден Лизинг».*



**«Комбайн New Holland CX6090 на специальных условиях:  
Финансирование в рублях под 8,75% годовых  
Обращайтесь к Вашим Дилерам New Holland»**

Закажите Комбайн CX6090 у своего Дилера:

Научно-технический центр (Ставрополь): 8-800-1005-805  
Агро-Мастер (Омск): +7(3812)55-15-17  
Росагросервис (Уфа): +7(347)276-46-09  
СпецТрансИнжиниринг (Самара): +7(846)996-24-27  
АгроФлагман (Новосибирск): +7(383)293-18-16

ПРАЙМ Машинери (Химки): +7(495)221-35-39  
Супертехника (Ростов-на-Дону): +7 (863)219-22-54  
АГРО-ТОН (Московск. обл.) +7(495)580-63-73  
Агро-Инвест (Тюмень): +7 (3452)49-07-74



- Финансирование предоставляется Компанией CNH Capital (ООО «Делэге Ланден Лизинг»)
- Ставка 8,75% годовых рассчитана для финансирования на срок 4 года, и аванс 20%
- Количество машин ограничено, срок действия программы до 31.03.2014



**ЭКСКЛЮЗИВНОЕ ПРЕДЛОЖЕНИЕ ОТ ПАРТНЕРА**



РОССИЙСКОГО ЗЕРНОВОГО СОЮЗА  
"СНН CAPITAL"  
**ФИНАНСИРОВАНИЕ ТРАКТОРОВ  
NEW HOLLAND СЕРИИ Т8 НА СПЕЦИАЛЬНЫХ УСЛОВИЯХ<sup>1</sup>**  
**САМОЕ ВЫГОДНОЕ ПРЕДЛОЖЕНИЕ ЭТОЙ ВЕСНЫ**

Любой трактор серии Т8 может быть профинансирован по одной из специальных программ <sup>2</sup>



**T8.330**



**T8.360**



**T8.390**

Для тех, кто к новому сезону ищет возможности увеличить парк техники или заменить устаревшую, производитель New Holland и CNH Capital подготовили специальные финансовые предложения.

Воспользуйтесь сегодня одной из двух лизинговых программ и приобретайте **мощный. экономичный. маневренный. надежный и удобный** в эксплуатации трактор на **выгодных для Вас условиях.**

**I. Программа «Субсидированный лизинг»**

- Финансирование под 9% годовых в Рублях<sup>3</sup>
- Аванс по программе: от 15% стоимости трактора
- Срок Финансирования: от 12 до 60 месяцев

**II. Программа «Льготный период»**

- Льготные платежи в течение первых 6-ти месяцев
- Аванс по программе: от 15% стоимости трактора
- Срок Финансирования: от 12 до 48 месяцев
- Ежемесячный платеж: от 100 000 тысяч рублей первые 6 месяцев

**КОЛИЧЕСТВО МАШИН ПО АКЦИИ ОГРАНИЧЕНО!**  
**Узнавайте подробные условия финансирования у официального дилера New Holland в вашем регионе или в Российском Зерновом Союзе.**

<sup>1</sup> Финансирование предоставляется ООО «ДЛЛ Лизинг»

<sup>2</sup> Необходимо получить Одобрение Кредитного Комитета ООО «ДЛЛ Лизинг»

<sup>3</sup> Расчетная ставка годовых (эквивалентная банковской ставке), на примере проекта сроком финансирования 4 года и авансовым платежом 20%.

## ***Глубокая переработка зерна - инвестиционный потенциал России***

РЗС подготовил отчёт об исследовании – «Глубокая переработка зерна – инвестиционный потенциал России».

Исследование проводилось в течение нескольких месяцев и охватило мировой опыт производства продукции глубокой переработки и ее практического применения в крупнейших странах мира.

**Справка.** На горизонте ближайших десяти лет при дальнейшей модернизации зернового хозяйства России рост внутреннего потребления и увеличение экспорта не будут успевать за темпами прироста производства зерновых культур. На фоне многолетнего структурного кризиса российской зернопереработки, имеющей устойчивый переизбыток производственных мощностей, существует объективная необходимость дальнейшего развития технологической цепочки, - глубокой переработки зерна (ГПЗ).

**Внедрение ГПЗ даст толчок развитию отрасли промышленной биотехнологии и повышению инвестиционной капитализации (проекты оцениваются до 200 млн. Евро).**

Развитие в России ГПЗ позволит производить высокотехнологичные продукты, спрос на которые устойчиво растет как на внутреннем, так и на мировом: высокобелковые кормовые добавки, кормовые дрожжи, кукурузный и пшеничный глютен, модифицированные крахмалы, глюкозо-фруктозные сиропы, заменители сахара, кристаллическая глюкоза, аминокислоты и органические кислоты.

**Цель исследования** – оценить практическую необходимость развития отрасли глубокой переработки зерна (ГПЗ) в России, перспективы инвестиционной привлекательности и экономическое обоснование реализации такого рода проектов.

**Следующий этап -** специалисты РЗС прорабатывают конкретные рекомендации для потенциальных инвесторов по реализации проектов ГПЗ с учетом региональной и продуктовой специфики.

**В результирующем документе проработаны вопросы по направлениям:**

- Перспективы развития ситуации в сегменте мирового и российского рынка ГПЗ.
- SWOT анализ привлекательности инвестиций в ГПЗ.
- Анализ конкурентной среды на рынке ГПЗ и ключевые факторы успеха.
- Правильный выбор сегмента рынка. базовой технологии и компании-поставщика.
- Оптимальный выбор места дислокации объекта как с точки зрения доступности зернового сырья. так и - готовности местной инфраструктуры.
- Доступ к "дешевому" финансированию.
- Стратегические альтернативы инвестирования в ГПЗ.
- Статистические данные.
- Россия. Производство основных видов продукции в натуральном выражении в 1997-2012 гг.
- Мировой импорт и экспорт за 1997-2011 гг. по товарным позициям: лизин. инулин. лимонная и аскорбиновая кислота. клейковина. крахмал пшеничный. кукурузный. картофельный. маниоковый. глутамат натрия. декстрины и прочие модифицированные крахмалы. глюкоза и сироп глюкозы.
- Основные мировые экспортеры и импортеры по этим видам продукции.

**Партнерство - заинтересованные организации приглашаются к сотрудничеству.**

▪ **Для заказа разработанного документа и исследовательских работ** просьба обращаться к Директору информационно-аналитического департамента Булавину Рудольфу Евгеньевичу.

Тел.+7 499 975 26 16.

e-mail: bulavin@grun.ru

## **НОВОСТИ РЫНКА ЗЕРНА** **Российская Федерация**

**Читайте актуальные новости зернового рынка на странице Дайджест РЗС**

<http://www.grun.ru/informatsiya/daydzhest/>

**Оперативный анализ последних новостей и прогноз конъюнктуры российского рынка зерна читайте в новом продукте РЗС Adhocgrain**

[http://www.grun.ru/analytics/ad\\_hoc\\_grain/](http://www.grun.ru/analytics/ad_hoc_grain/)

### **12 февраля. Египетская делегация приедет в Москву договариваться об особых условиях закупки пшеницы**

Египет ведет переговоры с Россией о выводе поставок пшеницы в эту североафриканскую страну из под действия экспортной пошлины, которую Россия ввела с 01 февраля. Об этом заявил в среду министр торговли и промышленности Египта Mounir Fakhry Abdel Nour по окончании визита в Каир В.Путина. Сообщает агн. Reuters.

Mounir Fakhry Abdel Nour заявил, что он согласовал с министром сельского хозяйства РФ Н.Федоровым направление в Москву египетской делегации. Делегация должна прибыть в ближайшие недели, «чтобы договориться о торговом соглашении, которое обеспечит поступление конкретных объемов российской пшеницы в Египет», освободив при этом данные поставки от уплаты российской экспортной пошлины.

Зерно Он-Лайн

### **11 февраля. Выступление Министра сельского хозяйства Российской Федерации Н.В. Федорова на Всероссийском агрономическом совещании**

Уважаемые коллеги!

Предварительные итоги развития сельского хозяйства в минувшем году.

По предварительным данным Росстата, индекс производства продукции растениеводства составил 105% (2013 год – 111,2%), а животноводства 102,1% к уровню 2013 года (2013 год – 100,6%).

А если говорить о фактических ценах, то объем производства продукции растениеводства составил 2155,7 млрд. руб., что на 12,3% выше объема 2013 года, а объем производства продукции животноводства – 2069,8 млрд. руб. (17,1%).

Собрано 104,9 млн. т зерновых и зернобобовых культур (с учетом намолоченной в декабре 2014 г. 381 тыс. т кукурузы, пока неучтенной Росстатом, после ее подработки валовый сбор составит не менее 105,3 млн. т), что на 13,6% больше прошлогоднего.

Экспорт зерна в 2014/2015 сельскохозяйственном году (по данным ФТС) по состоянию на 7 февраля 2015 г. составил 23,5 млн. т, в том числе пшеницы – 18,5 млн. т. Темпы экспорта зерна опережают прошлогодние на 34,2% (за 2013-2014

сельскохозяйственный год экспортировано 17,5 млн. тонн, в том числе пшеницы – 13,2 млн. тонн).

Хочу выразить Вам признательность и благодарность за очень даже неплохие результаты работы.

Достигнуты рекордные показатели за всю историю выращивания сои (2,54 млн. т, 155% к 2013 г.) и рапса (1,45 млн. т, 104,4% к 2013 г.). На 12% увеличился валовый сбор риса (1,05 млн. т), на 4,3% выше урожай картофеля (31,5 млн. т) и на 5,2% – овощей (15,5 млн. т).

Меньше собрано сахарной свёклы – на 17% (32,7 млн. т) и семян подсолнечника – на 16% (8,9 млн. т), что связано с засухой в ряде регионов и сложными погодными условиями в период уборки. При этом произведенные объемы сахарной свёклы и масличных обеспечили оптимальную загрузку сахарных и маслоэкстракционных заводов.

Справочно: В целом по пищевой и перерабатывающей промышленности индекс производства составил 103,3%.

Достигнутые показатели по сахару и растительному маслу соответствуют пороговым значениям продовольственной безопасности (сахара – 80%, растительного масла – 80% а также зерна и картофеля – 95%).

По итогам года рентабельность предприятий АПК на уровне 2013 года (7,3% с учетом субсидий, -5,2% без субсидий). При этом доля прибыльных сельхозорганизаций увеличилась на 2,1 процентных пункта по отношению к 2013 году и достигла 84%.

В связи с вынужденным принятием Россией защитных мер главным направлением работы в прошлом году стала мобилизация внутренних ресурсов, повышение товарности производимой сельхозпродукции, а также создание новых стимулов для отечественных товаропроизводителей.

По предварительным оценкам в 2014 году экспорт продукции растениеводства (включая продукты переработки) увеличился на 2,3 млрд. долларов (158,4 млрд. руб.) и составил 127,4% к уровню 2013 года (10,7 млрд. \$; в 2013 г. - 8,4 млрд. \$).

В настоящее время две трети (65,9% - 7 млрд. \$ или 486,7 млрд. руб.) экспорта в стоимостном выражении приходится на зерно (пшеница, ячмень, кукуруза, крупяные культуры и др., не учитывая продукты переработки зерна) и почти пятая часть (19%) на растительные масла.

Импорт растениеводческой продукции (включая продукты переработки) в стоимостном выражении по предварительным оценкам в 2014 году составил около 16,5 млрд. долларов (1,1 трлн. руб.), при этом необходимо отметить, что импорт снизился на 2,8% (а с учетом животноводческой продукции – почти на 10% или более чем на 4 млрд. \$).

Стоит обратить внимание: более 32% импорта приходится на фруктово-ягодную продукцию (включая продукты переработки) и 17% на овощебахчевую продукцию и картофель.

Ввезено растительных масел на сумму 1,2 млрд. долларов.

Импортная составляющая по семенам, средствам защиты растений, запчастям для сельхозтехники значительная. Удельный вес импорта по семенам отдельных культур превышает 50%.

Справочно:

По данным ФТС России в 2014 году импортировано 114,6 тыс. т семян основных сельхозкультур на общую сумму 621,058 млн. \$, в т. ч.:

подсолнечник – 19,7 тыс. т (203,3 млн. \$), высеяно 35,3 тыс. т, импортозависимость составила 56 %;

кукуруза – 42,3 тыс. т (198,6 млн. \$), высеяно 84,2 тыс. т, импортозависимость – 50%;

сахарная свекла – 3,3 тыс. т (83,6 млн. \$), высеяно под урожай 2014 г. 3,6 тыс. т, импортозависимость составила 92%;

овощные культуры – 0,97 тыс. т (68,8 млн. \$), высеяно 2,3 тыс. т, импортозависимость – 43%;

картофель для СХП и КФК – 19 тыс. т (18,4 млн. \$), высажено 828,6 тыс. т, импортозависимость – 2 %.

По ряду инвестиционных проектов также доля импортных комплектующих достигает 60-90% (при строительстве теплиц – до 80%, свиноводческих, птицеводческих и молочных комплексов оборудование, необходимое для монтажа, составляет в свиноводстве и птицеводстве с учетом убойных цехов – 60-90%, молочном скотоводстве – 50-90%).

При сложившейся макроэкономической ситуации затраты сельхозпроизводителей, связанные с проведением сезонных полевых работ и реализацией инвестиционных проектов, возрастают примерно в 1,5 раза.

Есть эксперты (даже в некоторых министерствах), которые считают, что сложившийся высокий уровень цен на сельхозпродукцию позволит сельхозпроизводителям за счет собственных средств обеспечить закупку материальных ресурсов для проведения работ в необходимом объеме. Но объем привлекаемых заемных средств для отрасли значителен. Так, совокупный объем выданных кредитных ресурсов в 2014 году организациям АПК составил более 1 трлн. руб. (в т. ч. краткосрочных кредитов – 710,19 млрд. руб., инвестиционных кредитов – 301,17 млрд. руб.), в том числе на растениеводство – 442,19 млрд. руб.

Для снижения рисков, связанных с удорожанием семян, Минсельхоз планирует значительное увеличение ставок субсидий на приобретение элитных семян и расширение списка субсидируемых культур (кукуруза, подсолнечник, сахарная свекла, овощные культуры и др.).

Мы увеличили субсидии на развитие элитного семеноводства с 533,7 млн. руб. в 2014 г. до 1 587,5 млн. руб., закладку многолетних насаждений с 371 млн. руб. в 2014 г. до 1 980,5 млн. руб., поддержку сельхозпроизводителей в районах Крайнего севера с 538,7 млн. руб. до 707,6 млн. руб.

С этого года вводятся новые меры поддержки: на развитие производства овощей в защищенном грунте – 3,0 млрд. руб., на несвязанную поддержку производства семенного картофеля и овощей открытого грунта 500 млн. руб., на субсидирование строительства и реконструкции картофеле- и овощехранилищ – 1,5 млрд. руб., на

субсидирование строительства и реконструкции плодохранилищ – 1,2 млрд. руб., на строительство селекционно-семеноводческих и селекционно-генетических центров – 700 млн. руб.

27 января Правительством принят План первоочередных мероприятий по обеспечению устойчивого развития экономики и социальной стабильности в 2015 году.

В соответствии с Планом дополнительно предусмотрено предоставление 50 млрд. руб. из федерального бюджета на государственную поддержку сельского хозяйства.

Плюс: -2,0 млрд. руб. – на субсидии производителям сельскохозяйственной техники на возмещение недополученных доходов от реализации сельскохозяйственным товаропроизводителям сельскохозяйственной техники и еще 2,0 млрд. руб. – на поддержку ОАО «Росагролизинг».

С целью обеспечения сельхозтоваропроизводителей минеральными удобрениями к весеннему севу и стабилизации цен на них в декабре 2014 достигнута договоренность о предоставлении заводами-производителями скидок на минеральные удобрения от расчетной рыночной цены (без НДС, упаковки, логистических и дистрибьюторских затрат) на удобрения для отечественных сельхозтоваропроизводителей на 15-20% на период проведения весенне-полевых работ. С учетом снижения курса национальной валюты данной скидки недостаточно. Поэтому наша работа с Минпромторгом и производителями удобрений продолжается. Есть и соответствующее поручение Председателя Правительства.

В складывающейся ситуации Минсельхоз считает целесообразным установление ставок вывозных таможенных пошлин на минеральные удобрения.

**Кредитование отрасли**

Для сохранения объемов кредитования АПК в текущем году внесены изменения в механизм субсидирования кредитов.

Введена новая формула субсидирования части процентной ставки по краткосрочным кредитам в 2015 году, согласно которой ставка возмещения достигнет 14,68%, что с учетом снижения ключевой ставки составит практически 100% ключевой ставки Банка России.

Для поддержания инвестиционной привлекательности АПК (Постановление № 53) внесены изменения в отношении субсидирования части процентной ставки по инвестиционным кредитам и по кредитам, уже взятым и которые будут взяты малыми формами хозяйствования в 2015 году, доля субсидирования по таким кредитам составит 100% ставки рефинансирования Банка России (8,25%).

Думаю, что в ответ на столь мощные финансовые вливания из федерального бюджета регионы тоже должны внести свой вклад в поддержку аграрного сектора. Обращаю ваше внимание: в соответствии с законодательством агропромышленный сектор финансирует субъект Российской Федерации. А федеральный бюджет – софинансирует, помогает усилиям региональных властей. Потому что сами региональные власти должны определять, что для них является приоритетом.

На местах жалуются: нет денег. В качестве ответа приведу пример. Принимал недавно делегацию аграриев. Говорят они мне: «Оборзел наш глава! Купил несколько

дорогих иномарок последней модели в начале января для своих министров и помощницы. А одну машину сразу же передал министру, который находится под судом и обвиняется в нанесении ущерба государству в размере 300 млн. рублей». Это нормально?! Может, все же лучше и правильнее добавить из региональных бюджетов хотя бы два-три процентных пункта к поддержке аграриев из федерального бюджета?!

Так что если в регионах есть желание поддержать сельхозтоваропроизводителей, деньги на это найдутся. Еще раз повторю: все зависит от сделанного главой региона выбора приоритетов. Или чтобы министрам и помощницам было комфортно ездить на дорогих машинах, или чтобы труженикам села было легче решать свои задачи.

Также предусмотрена пролонгация инвестиционных кредитов на срок до 1 года сверх предельного срока субсидирования. Данная мера необходима, поскольку банки массово пересматривают условия по ранее взятым инвестиционным кредитам, повышая процентные ставки. Ухудшение условий кредитования нарушает экономику проекта. Для своевременного выполнения обязательств по погашению кредита заемщику требуется пролонгация. При этом важно, чтобы такой кредит сохранил возможность дальнейшего субсидирования.

Решение о возможности пролонгации кредитов было принято только 2 недели назад, поэтому необходимо определенное время, пока данный механизм заработает на практике. При этом банки отмечают своевременность и высокую востребованность вышеуказанного изменения, оценивая объем пролонгаций близко к 100 процентам от общего кредитного портфеля АПК.

Суммарный объем средств федерального бюджета на субсидирование части процентной ставки только по краткосрочным кредитам в 2015 году составит 36,81 млрд. руб. (в 2014 г было – 14,4 млрд. руб.) из них:

- на развитие растениеводства, переработки и реализации продукции растениеводства – 18,84 млрд. руб. (было 7,54 млрд. руб., что в 2,5 раза больше запланированного).

- на развитие животноводства, переработки и реализации продукции животноводства – 9,27 млрд. руб. (было 2,87 млрд. руб., что в 3,2 раза больше запланированного в бюджете декабря 2014 г.)

- дополнительно введена новая статья по поддержке переработки продукции растениеводства и животноводства – 8,7 млрд. руб.

По кредитам, взятым малыми формами хозяйствования – 7,4 млрд. руб. (на четверть больше, в федеральном бюджете - 5,99 млрд. руб.). Эти проекты распоряжений по распределению между регионами завтра мной будут представлены на заседании Правительства.

Еще раз обращаю ваше внимание на то, что по Госпрограмме в Минэкономразвития заложено 20 млрд. руб. для поддержки малого бизнеса. Над привлечением этих средств в сельское хозяйство необходимо активнее поработать региональным властям.

Новой редакцией Государственной программы развития сельского хозяйства от 19 декабря 2014 г. предусмотрено возмещение до 20% затрат при строительстве и



модернизации тепличных комплексов, селекционно-семеноводческих центров, картофелехранилищ, овощехранилищ и плодохранилищ, а также при создании оптово-логистических центров.

В настоящее время Минсельхозом разработаны и находятся на регистрации в Минюсте Правила предоставления и распределения субсидий, которыми предлагается следующий механизм реализации данного вида поддержки:

- проведение конкурсного отбора инвестиционных проектов;
- уровень софинансирования за счет средств федерального бюджета – 95% и за счет средств расходных бюджетов субъектов Российской Федерации - 5 %;
- возмещение части затрат осуществляется в два этапа: на стадии завершения не менее 30% работ по строительству и модернизации объекта, остальная часть возмещается после приемки объекта в эксплуатацию.

Субсидия пока не предоставляется на создание и модернизацию объектов АПК, в отношении которых оказывается государственная поддержка в рамках субсидирования процентной ставки по инвестиционным кредитам на аналогичные цели. Но Минсельхоз по отдельным направлениям, с учетом непростой макроэкономической ситуации, намерен вернуться к возможности субсидирования и по двум механизмам одновременно.

Еще одна новелла. Постановлением Правительства Российской Федерации от 11 октября 2014 г. № 1044 утверждена Программа поддержки инвестиционных проектов на основе проектного финансирования.

24 января 2015 г. на заседании Межведомственной комиссии нами отобрано 2 проекта АПК:

- строительство комплекса по производству и переработке мяса птицы (бройлер) в Тамбовской области (сумма кредита 6,94 млрд. руб.).
- строительство девятой очереди птицеводческого комплекса «Птицефабрики Акашевская» в Республике Марий Эл (сумма кредита 6,27 млрд. руб.).

Общий объем кредитных средств, предусмотренный на 2015 год по Программе, составил 120 млрд. руб. (и дополнительно 30 млрд. госгарантий). При этом с Минэкономразвития договорились, что на АПК будет выделено не менее 20% от указанного объема.

Кроме того, в рамках Плана первоочередных мероприятий по обеспечению устойчивого развития экономики и социальной стабильности в 2015 году предусмотрено увеличение объема государственных гарантий на 30,0 млрд. руб. (в 2 раза).

И об основных задачах на 2015 год.

В растениеводстве ставим задачу производства зерна до 100 млн. тонн, а также обеспечить производство картофеля до 31,5 млн. тонн, маслосемян до 13,7 млн. тонн, сахарной свеклы до 37 млн. тонн. Профильный департамент, возглавляемый академиком Чекмаревым, полагает, что овощей необходимо собрать не менее 14,7 млн. тонн. Это очень низкий показатель. Нужно стремиться к достижению более высокого результата – не менее 16 млн. тонн.

Для этого в текущем году планируется провести яровой сев на площади не менее 51,8 млн. га, в том числе яровых зерновых культур 31 млн. га (101,7% к 2013 году). Учитывая высокий процент посевов озимых культур, находящихся в плохом состоянии (более 21%), и их возможную гибель, весной объем весеннего сева может увеличиться более чем на 3,5 млн. га.

Прогнозируем увеличение площадей кукурузы на зерно, риса, зернобобовых, сои, сахарной свеклы, а также картофеля и овощных культур.

Для эффективного проведения весеннего сева регионам необходимо:

- в полном объеме выполнить запланированные объемы посева всех сельскохозяйственных культур, особенно зерновых, обеспечив сельхозтоваропроизводителей семенным и посадочным материалом высокого качества (в том числе с учетом необходимости пересева погибших посевов озимых культур);
- на осенний период планировать увеличение площадей сева озимых культур с высоким качеством и доведением площади до 18 млн. га;
- заключить договоры с поставщиками горюче-смазочных материалов на весь период сезонных полевых работ; •заключить договоры с поставщиками минеральных удобрений с указанием сроков и объемов поставки ежемесячно;
- с целью координации проведения весенних полевых работ обеспечить еженедельное представление в Минсельхоз России информации по объемам приобретения минеральных удобрений, семян, горюче-смазочных материалов и других ресурсов, а также объемы кредитования для проведения весенних полевых работ;
- уделить особое внимание информированности сельхоз-товаропроизводителей о направлениях, объемах, графиках, датах предоставления государственной поддержки!!!

Считаю целесообразным разместить на сайте Минсельхоза баннер, содержащий мониторинг процесса доведения лимитов до регионов, информацию о том, насколько оперативно регионы создают свою нормативную базу, как обеспечивают финансирование и доводят средства до сельхозтоваропроизводителей. Обязательное условие – комментарии профильных департаментов и объяснения руководителей региональных органов управления АПК. Пусть информируют, чем вызваны сбои в их работе. Это должен быть «баннер аутсайдеров», бросающийся в глаза, с максимально полной информацией. Чтобы сразу было видно, каковы реальные приоритеты у глав субъектов Российской Федерации и руководителей региональных АПК.

Благодарю за внимание.

Желаю нам успехов!

Минсельхоз РФ

### **11 февраля. В Зауралье намерены ввести повышенную ставку земельного налога**

По инициативе Управления Россельхознадзора по Курганской области вопрос применения повышенной ставки земельного налога обсуждали в Департаменте имущественных и земельных отношений.

К разговору были привлечены руководители Управления Федеральной налоговой службы и Управления Росреестра по Курганской области. Речь идет о землях сельхозназначения, которые не вовлечены в оборот. Согласно действующему законодательству, если собственник в течение трех лет не использует сельхозугодья по прямому назначению, то их могут изъять принудительно в судебном порядке. И такая практика существует. По результатам проверок Управления Россельхознадзора по Курганской области только в 2014 году в районных судах рассмотрено семь исков об изъятии земельных участков общей площадью 106,6 га. Принято решение о расторжении договоров аренды на площади 2,75 тыс. гектаров и оформлен добровольный отказ от права пользования участками общей площадью 2,72 тыс. гектаров. Таким образом, удалось создать благоприятные условия для использования 5,57 тыс. гектаров ценных земель.

В Курганской области 4,5 млн. гектаров земель сельскохозяйственного назначения. Согласно земельному законодательству они подлежат особой охране и должны использоваться в производственных целях. Именно поэтому налоговый кодекс (ст. 394 Налогового кодекса Российской Федерации) предусматривает льготное налогообложение хозяйствующих субъектов. Ставка по этой статье составляет 0,3 процента от кадастровой стоимости земли. В то время когда все другие платят за землю в пять раз больше – 1,5 процента.

«Приведу простой пример: собственник земельного участка сельскохозяйственного назначения площадью 1000 гектаров (при кадастровой стоимости 1 квадратного метра в 1,5 рубля) ежегодно платит налог в размере 45 тысяч рублей, – говорит начальник отдела государственного земельного надзора Управления Россельхознадзора по Курганской области Сергей Извеков. - В случае, если человек приобрел или намерен приобрести 1000 гектаров сельхозугодий в спекулятивных целях, а мы знаем, что у него нет производственной базы, он не обладает иными ресурсами необходимыми для налаживания сельхозпроизводства и намерен просто ждать выгодного предложения о перепродаже участка. Тогда его ставят в известность, что заплатить придется не 45, а 225 тысяч рублей. Вот когда мы сдвинем вопрос неиспользуемых земель сельхозназначения с мертвой точки. Человеку будет экономически невыгодно обладать имуществом, которое не приносит доход». Заметим, что в иных регионах – в Московской, Тульской, Новосибирской и ряде других областей, эта норма уже действует.

В ходе рабочего совещания был разработан механизм взаимодействия Управления федеральной налоговой службы с Управлением Россельхознадзора, Управлением Росреестра и органами местного самоуправления, направленный на применение

повышенной ставки земельного налога в отношении неиспользуемых земельных участков сельскохозяйственного назначения.

Минсельхоз РФ

### **11 феврал. Россельхозбанк ищет 80 млрд рублей для кредитования весенних полевых работ**

Правительство РФ вернется к вопросу докапитализации Россельхозбанка, заявил премьер-министр РФ Дмитрий Медведев. Так он ответил на заявление председателя правления РСХБ Дмитрия Патрушева о том, что банку нужна дополнительная капитализация, хотя он получит через АСВ 68,5 млрд рублей в капитал второго уровня, передает «Прайм».

"Огромное спасибо хочу сказать за то, что Россельхозбанк включен в программу АСВ по капитализации через облигации федерального займа. Предполагается, что нам еще выделят 68,5 млрд рублей. Но, к сожалению, это капитал второго уровня. Мы с вами обсуждали, что нам крайне необходимо иметь капитал первого уровня", - сказал Патрушев на встрече с Медведевым.

Он отметил, что уставный капитал банка сейчас составляет 248 млрд рублей. Темпы кредитования на сегодняшний день чуть выше, чем в прошлом году: банк уже выдал более 6 миллиардов рублей на посевную, что приблизительно на 15% больше прошлого года. Ставка, по словам Патрушева, составляет 25% годовых, но с учетом решений по ее субсидированию, эффективная ставка для аграриев составляет порядка 10% годовых.

"Исходя из тех цифр, которые мы видим, на посевную нам потребуется порядка 80 миллиардов рублей для того, чтобы мы могли качественно обеспечить наших заемщиков. Будем искать эти деньги. И я надеюсь, что правительство нам поможет каким-то образом изыскать данные ресурсы", - отметил Патрушев.

Медведев заверил, что власти РФ продолжат практику субсидирования кредитной ставки. "Понятно, что и 10% для целого ряда проектов - это большая ставка... Но тем не менее, все-таки это позволяет кредитовать текущую деятельность, то есть кредитовать весенние и осенние полевые работы", - сказал премьер.

"Что же касается капитала первого уровня, о котором вы упомянули, то такое право у нас есть. Напомню, что соответствующий закон был принят о возможности докапитализации, направлении денег не только в капитал второго уровня, но и в капитал первого уровня. По мере необходимости мы ей будем пользоваться. Мы к этому вопросу еще вернемся", - заявил Медведев.

Агрообзор

### **11 февраля. В Калининградской области начал работу завод по глубокой переработке масличных**

В г. Нестеров состоялось открытие завода по глубокой переработке рапса, а также сои и подсолнечника, сообщает пресс-служба губернатора Калининградской области.

Производство было введено в строй агрохолдингом «Долгов и Компания». Отмечается, что на заводе мощностью 60 тыс. тонн маслосемян в год планируется производить непищевое рапсовое масло и жмых.

«Предприятие обеспечено всей необходимой инфраструктурой для хранения зерна, его загрузки и отгрузки готовой продукции, как по железной дороге, так и автотранспортом. Все процессы на производстве компьютеризированы и механизированы», - говорится в пресс-релизе.

По словам учредителя агрохолдинга «Долгов и Компания» Александра Долгова, следующим этапом развития завода станет организация цеха по рафинации рапсового масла, что позволит производить пищевое масло.

Агрообзор

### **11 февраля. О ходе проведения государственных закупочных интервенций в 2014-2015 сельскохозяйственном году (по состоянию на 10.02.2015)**

10 февраля 2015 года состоялись биржевые торги на ЗАО «Национальная товарная биржа» в рамках государственных закупочных интервенций в отношении зерна урожая 2014 года по 80 базисам поставки в Новосибирской, Омской, Иркутской, Волгоградской и Курганской областях. Торги проходили по новым, установленным приказом Минсельхоза России от 18 декабря 2014 г. № 514 «О внесении изменений в приказ Минсельхоза России от 26 марта 2014 г. № 94», предельным уровням минимальных цен на зерно урожая 2014 г. при проведении государственных закупочных интервенций в 2014-2015 сельскохозяйственном году.

Для участия в биржевых торгах аккредитовано 173 участника, аккредитация участников продолжается. Заявленный к реализации участниками объем зерна для закладки в интервенционный фонд составляет 1 377,6 тыс. тонн.

В ходе проведения торгов объем биржевых сделок составил 0,9 тыс. тонн, в том числе:

ЗЕРНО	10.02.2015	30.09.2014-10.02.2015	
	Объем биржевых сделок, тонн	Объем торгов, тонн	Объем торгов, руб.
Пшеница мягкая 3-го класса	0	31 610	254 880 000
Пшеница мягкая 4-го класса	0	53 325	388 962 000
Пшеница мягкая 5-го класса	945	62 640	488 277 500
Рожь не ниже 3-го класса	0	91 530	462 658 500
Ячмень фуражный	0	113 785	585 854 375
<b>ИТОГО</b>	<b>945</b>	<b>352 890</b>	<b>2 180 582 375</b>

Объемы закупки зерна в интервенционный фонд 10.02.2015 в разрезе регионов: Омская область – 945 тонн

Объемы закупки зерна в интервенционный фонд в разрезе регионов с 30.09.2014 по 10.02.2015:

Омская область – 78 840 тонн  
Республика Башкортостан – 65 070 тонн  
Красноярский край – 62 910 тонн  
Новосибирская область – 37 645 тонн  
Ставропольский край – 31 725 тонн  
Саратовская область – 18 900 тонн  
Республика Татарстан – 13 365 тонн  
Курганская область – 12 015 тонн  
Ульяновская область – 11 475 тонн  
Волгоградская область – 9 990 тонн  
Республика Крым – 3 125 тонн  
Республика Хакасия – 2 835 тонн  
Алтайский край – 2 700 тонн  
Иркутская область – 1 485 тонн  
Оренбургская область – 810 тонн

Принято зерна урожая 2014 года от сельхозтоваропроизводителей в федеральный интервенционный фонд 273 100 тонн на общую сумму 1 620,3 млн. руб.

В соответствии с решением, принятым на совещании 4 февраля 2015 г. под председательством Министра сельского хозяйства Российской Федерации Н.В. Федорова, Минсельхозом России в настоящее время осуществляется анализ хода экспортных поставок зерна в феврале месяце текущего года и эффективность введенных мер по его ограничению. По результатам анализа за первую половину февраля будут приняты решения об изменении или сохранении размера вывозных пошлин.

Уровни предельных минимальных цен, установленных для проведения государственных закупочных интервенций в 2014 - 2015 сельскохозяйственном году на зерно урожая 2014 г., меняться не будут.

Минсельхоз РФ

### **11 февраля. Кто виновен в удорожании зерна в России?**

Повышение цен на пшеницу твердых сортов не имеет под собой никаких оснований, заявила в интервью Vigness.Ru депутат Государственной думы Светлана Максимова. По словам Светланы Максимовой, зерно, которое продается сегодня — это прошлогодний урожай, а значит на стоимость этого зерна не может меняться в связи с падением рубля.

«Весь урожай был собран тогда, когда удобрения были по другим ценам. А сейчас удобрения будут дорожать, соответственно, и урожай должен быть осенью по другой цене. Но сегодняшней урожай должен быть по той цене, по которой себестоимость сложилась, плюс наценка производителя», — подчеркнула депутат.

Напомним, накануне появилась информация о том, что продукт крупнейшего производителя макаронных изделий в России, агропромышленного холдинга «Макфа», подорожал на 15 процентов, что в самой компании обосновали ростом цен на пшеницу твердых сортов, сообщил Тасс.

По словам директора по продажам «Макфы» Константина Попова, сорта твердой пшеницы выросли в цене почти в три раза по сравнению с 2014 годом.

«За последние несколько месяцев сорта твердой пшеницы, из которых делают макаронные изделия, подорожали почти в три раза. Если в конце 2014 года в среднем одна тонна такой пшеницы стоила 10-11 тысяч рублей, то сейчас ее стоимость выросла до 27-30 тысяч рублей за тонну. Мы не могли не отреагировать на резкое удорожание пшеницы. Поэтому с 1 февраля подняли оптово-отпускные цены на макаронные изделия», — заявил Константин Попов.

IDK-Эксперт

### **11 февраля. Аграрии Алтайского края закупают семена элитных сельхозкультур на посевную**

В этом году аграрии Алтайского края имеют возможность максимально провести сортообновление, сортосмену или пополнить семенной фонд, который хозяйства не смогли сформировать в прошлом году из-за погодных условий. Об этом сообщили в Главном управлении сельского хозяйства региона.

При покупке семян сельскохозяйственных культур элитных репродукций хозяйствам предусмотрена государственная поддержка. Ожидается, что ставки по возмещению затрат возрастут в несколько раз.

Элитные семена уже начали приобретать аграрии Мамонтовского, Михайловского, Павловского, Тюменцевского, Угловского, Шелаболихинского и других районов.

IDK-Эксперт

### **11 февраля. Омская область вошла в десятку самых результативных регионов по пшенице**

Регион оказался среди передовых областей России по посевным площадям пшеницы и по валовому сбору зерновых в 2014 году. Такие данные предоставил экспертно-аналитический центр агробизнеса.

Омская область стала одной из десяти регионов России с крупнейшими посевными площадями пшеницы в минувшем году. Как сообщили в пресс-службе обладминистрации со ссылкой на данные экспертно-аналитического центра агробизнеса, в топ-10 также попали Ростовская, Оренбургская, Волгоградская, Саратовская, Челябинская области, Ставропольский и Краснодарский края. Лидером по площадям стал Алтайский край — на его территорию приходится 9% от общих посевов пшеницы в РФ.

Также Омское Прииртышье вошло в первую десятку регионов с наибольшими объемами валовых сборов пшеницы в 2014 году. Согласно статистике, наиболее результативным по этому параметру оказался Красноярский край. Там собрали 12,8% от общего объема пшеницы по России. Среди лидеров также Ростовская,

Волгоградская, Саратовская, Курская, Орловская, Воронежская области, Ставропольский и Алтайский края.

Напомним, осенью 2014 года Омская область собрала 3,3 млн тонн зерна, из которых 2,3 млн тонн — пшеницы. Часть урожая ушла в другие регионы и ближнее зарубежье, остальное позволяет полностью обеспечить потребности региона, отмечают власти области.

IDK-Эксперт

### **11 февраля. Россияне жестко оптимизируют свою продовольственную корзину**

Начало 2015 года не принесло российскому потребителю хороших новостей - инфляция, набравшая в 2014 году 11,4% (последний раз двузначная инфляция по итогам года в РФ была зафиксирована в 2008 году), продолжает галопировать под воздействием внешних и внутренних факторов.

В январе потребительские цены увеличились на 3,9%, такая месячная инфляция стала максимальной за последние 16 лет. Причем цены на продукты питания выросли почти на 6%. Россияне приспосабливаются к экономическим реалиям, сокращая расходы на продукты питания.

Доля расходов на покупку продуктов питания в повседневной корзине (без крупных расходов и оплаты услуг) в январе 2015 года опустилась до минимального значения за весь семилетний период наблюдений - 52%, говорят данные исследования компании Ромир.

Расходы граждан на покупку продуктов питания в январе выросли в номинальном выражении на символический 1% по сравнению с январем 2014 года. С учетом годовой продовольственной инфляции (17%) реальное потребление продуктов питания в январе 2015 года снизилось на 15% по сравнению с январем 2014 года, говорится в исследовании.

При этом опросы, проведенные Ромир в 2014 году, подтверждают, что потребители стараются разными способами оптимизировать траты на продукты питания. Экономия могла быть достигнута "благодаря переключениям больших групп потребителей на более дешевые товары как внутри одной и той же категории, так и между категориями". Кроме того, потребители сокращали объемы покупок подорожавших продуктов питания, а то и вовсе отказывались от приобретения деликатесов.

При этом расходы на покупку непродовольственных товаров повседневного спроса выросли сразу на 35% в номинальном или на 15 - 20% в реальном выражении. В ожидании дальнейшего роста цен многие потребители стали закупать непродовольственные товары впрок.

Благодаря высокому спросу на непродовольственные товары в январе 2015 года их доля в повседневной корзине (без учета крупных покупок и оплаты услуг) возросла до небывалого максимума - 48%. В январе 2014 года и в январе 2009 года доля непродовольственных товаров в корзине составляла 40%.

Потребители с доходами ниже среднего уровня в январе 2015 года снизили повседневные расходы по сравнению с декабрем 2014 года на 19%. По сравнению с



январем 2014 года расходы у этих потребителей возросли на 17%, что немного выше инфляции потребительского рынка.

У потребителей со средним уровнем доходов повседневные расходы снизились по сравнению с декабрем 2014 года на 20%. По сравнению с январем 2014 года - рост на 20%. С поправкой на инфляцию реальное повседневное потребление у этой группы возросло на 5% за год.

У потребителей с доходами выше среднего уровня, повседневные расходы в январе 2015 года снизились по сравнению с предыдущим месяцем на 23%. За год повседневные расходы обеспеченных потребителей выросли только на 11%. В реальном выражении потребление в этой группе сократилось на 2%.

Финмаркет

### **10 февраля. На Ставрополье цены на зерно ослабли**

В связи с принятием Правительством РФ постановления о введении экспортных таможенных пошлин на пшеницу происходит некоторое снижение цен. В частности, на Ставрополье цены на продовольственную пшеницу четвертого класса упали до 9400 рублей за тонну (или на один процент), фуражную до 7200 рублей (на 22 процента) и ячмень – до 7500 рублей (почти на четыре процента). Тем не менее, отмечают в министерстве сельского хозяйства СК, в крае сохраняется относительно высокий уровень цен на ячмень – 7500 рублей за тонну, в то время как в Краснодарском крае и Ростовской области цена на эту сельхозкультуру в среднем на двенадцать процентов ниже. Вместе с тем продовольственная пшеница третьего и четвертого классов у нас соответственно на 2,8 и 8,5 процента дешевле, нежели у наших соседей – кубанцев.

Ставропольская правда

### **10 февраля. О выявлении несоответствий нормативным требованиям теплоходных партий нута Ростовским филиалом**

Специалистами Ростовского филиала ФГБУ «Центр оценки качества зерна» при подтверждении соответствия качества и безопасности экспортируемых теплоходных партий нута общей массой 6015,744 тонны выявили несоответствие требованиям ГОСТ 8758-76 «Нут. Требования при заготовках и поставках» по показателям:

- «сорная примесь» (фактически 1,2% при норме «не более 1,0%»),
- «зерновая примесь» (фактически 7,3-17,3% при норме «не более 2,0%»).

На данные партии нута заявителями предоставлены дополнительные соглашения к контрактам, на основании которых выданы сертификаты качества.

Сведения о выявленных несоответствиях установленным требованиям стандарта направлены в Управление Россельхознадзора по Ростовской и Волгоградской областям и Республике Калмыкия.

ФГУ «Центр оценки качества зерна»

### **10 февраля. О наращивании объемов производства пищевой и перерабатывающей промышленности Тамбовской области**

По информации Тамбовского филиала ФГБУ «Центр оценки качества зерна», в минувший вторник, 3 февраля, в Управлении сельского хозяйства Тамбовской области состоялся брифинг по итогам работы предприятий пищевой и перерабатывающей промышленности в 2014 году.

На брифинге выступил начальник управления сельского хозяйства области Александр Аксенов. Он подчеркнул, промышленность является одной из ведущих отраслей экономики Тамбовской области. В регионе работает 224 предприятия пищевой и перерабатывающей промышленности, многие из которых продемонстрировали в 2014 году рост производства.

Так, на Тамбовщине на 51% увеличилось производство комбикормов, на 44% — масла растительного нерафинированного. На 20% возросло производство цельномолочной продукции и масла сливочного. Мясных полуфабрикатов и сахара в 2014 году произведено на 11% больше уровня предыдущего года. Незначительный рост отмечен в производстве мяса и домашней птицы, сыров и сырных продуктов. Небольшой спад произошел в производстве муки, спирта.

В целом, уровень производства пищевой и перерабатывающей промышленности в регионе в 2014 году, по сравнению с предыдущим годом, увеличился на 10,3%. Более высоких показателей в этой сфере добилась Воронежская область — 12%. Индекс производства пищевых продуктов Липецкой, Рязанской и Белгородской областей меньше уровня Тамбовского региона.

Александр Аксенов отметил, что в области существует профицит таких продуктов как сахар, масло растительное. Жители региона обеспечены тамбовской молочной, мясной продукцией, овощами, картофелем. Небольшой дефицит наблюдается в яйце и фруктах. Но эти направления планируется поддерживать и развивать. Так, при распределении грантовой поддержки предпочтение будет отдаваться фермерским хозяйствам, представившим бизнес идеи по производству яйца.

В условиях введения экономических санкций импортозамещение некоторых видов продукции становится одной из главной задач развития пищевой и перерабатывающей промышленности области. В регионе утвержден План содействия импортозамещению в агропромышленном комплексе Тамбовской области на среднесрочную перспективу.

В 2015 году в Тамбовской области планируется увеличение объема производства пищевых продуктов в соответствии с 2014 годом на 14%. Ожидается значительный рост по производству мяса и субпродуктов пищевых убойных животных, а также масла растительного. Это увеличение возможно с планируемым в этом году введением новых мощностей на ОАО «Максимовский» и ОАО «Токаревская птицефабрика».

ФГУ «Центр оценки качества зерна»

**9 февраля. О подтверждении соответствия качества 67,8 тыс. тонн зерна и продуктов его переработки Тамбовским филиалом в январе**

За январь текущего года специалистами Тамбовского филиала ФГБУ «Центр оценки качества зерна» подтверждено соответствие качества и безопасности зерна, масличных культур и продуктов их переработки в партиях общей массой 67,8 тыс. тонн. Выдано 280 сертификатов качества на партии зерновой продукции общим объемом 8,1 тыс. тонн, предназначенных для перемещения на внутреннем рынке страны.

Специалистами испытательной лаборатории филиала проведено 2341 исследование 324-х проб зерна и продуктов его переработки в объеме 59,7 тыс. тонн, в том числе в рамках выполнения плана государственного задания — 59,7 тыс. тонн, выдано всего 44 протокола испытаний (23 протокола — в рамках госзадания).

При проведении лабораторных испытаний в рамках выполнения государственного задания выявлены несоответствия требованиям нормативной документации в пробах от партий продукции общей массой 9828,9 тонны по показателям «зараженность вредителями», «сорная примесь», «зерновая примесь», что составило 14,5% от всей исследованной продукции.

ФГУ «Центр оценки качества зерна»

**9 февраля. Волгоградской области выделили 590 млн на развитие сельского хозяйства**

Львиная доля денежных средств пойдет на выплату погектарной несвязанной поддержки

Как стало известно корреспонденту сайта «City134.ru», Волгоградская областная администрация подписала соглашение с министерством сельского хозяйства России о выделении более 590 миллионов рублей на поддержку сельскохозяйственных отраслей.

Отметим, что львиная доля денежных средств пойдет на выплату погектарной несвязанной поддержки – до начала посевной кампании на счета аграриев планируется перечислить 497 миллионов рублей. В этом году размер субсидии будет, как и ранее, рассчитываться индивидуально для каждого растениеводческого хозяйства. Эта поддержка позволит крестьянам заблаговременно подготовиться к новому сельхозсезону.

По сообщению пресс-службы комитета сельского хозяйства, 75,8 миллионов рублей из федерального бюджета будет направлено на закладку, уход и раскорчевку многолетних плодовых насаждений и виноградников.

Волга-медиа

**9 февраля. ФТС: Россия в 2014 году увеличила экспорт пшеницы на 60%**

Россия в 2014 году увеличила экспорт пшеницы до 22,1 миллиона тонн на сумму 5,422 миллиарда долларов, в 2013 году экспорт составлял почти 13,8 миллиона тонн на сумму около 3,5 миллиарда долларов.

Россия в 2014 году увеличила экспорт пшеницы на 60% — до 22,1 миллиона тонн, следует из отчета Федеральной таможенной службы (ФТС).

"Экспорт пшеницы и меслина (смесь пшеницы и ржи) в январе-декабре 2014 года составил 22,136 миллиона тонн на сумму 5,422 миллиарда долларов", — говорится в отчете.

За 2013 год экспорт этого товара из РФ составлял почти 13,8 миллиона тонн на сумму около 3,5 миллиарда долларов.

Кроме того, в прошлом году возросли объемы поставок ячменя — на 66,7% и растительного масла — на 19,5%.

В целом доля экспорта продовольственных товаров и сырья для их производства в товарной структуре российского экспорта составила 3,2% в 2014 году против 2,5% в 2013 году, отмечает ведомство.

Всего экспорт России в 2014 году составил 496,9 миллиарда долларов, снизившись на 5,8% по сравнению с 2013 годом. В общем объеме экспорта на долю стран дальнего зарубежья приходилось 87,2%, на долю стран СНГ — 12,8%.

РИА Новости

### **9 февраля. Россельхознадзор: Экспорт зерна из РФ в феврале составил 709 тыс тонн**

Экспорт зерна и продуктов его переработки из России с 1 по 8 февраля составил 709 тысяч тонн, в том числе 388 тысяч тонн пшеницы, говорится в сообщении Россельхознадзора.

С 1 по 4 февраля экспорт зерна из России составил 177 тысяч тонн, приводил ранее Минсельхоз данные со ссылкой на ФТС.

С 1 февраля 2015 года в России действует пошлина на вывоз пшеницы в размере 15% плюс 7,5 евро, но не менее 35 евро за 1 тонну. Всего в феврале прошлого года экспорт зерновой продукции составил 1,809 миллиона тонн, из них пшеницы — 1,068 миллиона тонн.

По данным Россельхознадзора, начала 2014-2015 сельскохозяйственного года из РФ экспортировано 27 миллионов тонн зерна, из них пшеницы — 19 миллионов тонн.

Помимо этого Россельхознадзор сообщает о многочисленных случаях нарушения правил перевозки и хранения зерна. Так, на сегодняшний день территориальные управления ведомства проверили 401 предприятие с мощностью зернохранилищ 17 миллионов тонн, нарушения условий хранения выявлены на 285 предприятиях, что составляет 71% от количества проверенных.

Запасы зерна, по оперативным данным Росстата, в сельскохозяйственных, заготовительных и перерабатывающих организациях (без учета малых форм) на 1 января 2015 года в России составили 32,6 миллиона тонн, что на 3,7 миллиона тонн или на 12,9% больше уровня аналогичного периода 2014 года.

Ранее российские экспортеры заявили, что экспорт зерна из РФ фактически остановлен — из-за ограничений со стороны Россельхознадзора и РЖД. Позже РЖД отменили ограничения на погрузку зерновых на экспорт.

ПРАЙМ

**9 февраля. Египет попросит Россию отменить экспортные пошлины на пшеницу**

С 1 февраля 2015 года в России действует пошлина на вывоз пшеницы в размере 15% плюс 7,5 евро, но не менее 35 евро за 1 тонну.

Каир рассчитывает на отмену пошлин на экспорт и доставку российской пшеницы, крупнейшим потребителем которой является Египет, сообщил в интервью РИА Новости министр торговли и промышленности этой страны Мунир Фахри Абдель Нур. По словам главы ведомства, вопрос пошлин египетская делегация намерена поднять во время переговоров с российскими коллегами в ходе визита Владимира Путина в Каир.

С 1 февраля 2015 года в России действует пошлина на вывоз пшеницы в размере 15% плюс 7,5 евро, но не менее 35 евро за 1 тонну.

"Россия по разным причинам наложила пошлины на ее экспорт и доставку, что привело к росту цен. Этот вопрос будет поднят, так как Египет рассчитывает на отмену пошлин, по крайней мере, с июня-июля, момента появления нового урожая пшеницы", — сказал Абдель Нур.

Российский президент 9-10 февраля посетит Египет, где обсудит с президентом страны Абдель Фатахом ас-Сиси двусторонние отношения и ситуацию на Ближнем Востоке и в Северной Африке.

РИА Новости

**9 февраля. 644 млн рублей было направлено в Краснодарском крае за минувший год на поддержку фермерам.**

Субсидии были выделены в рамках подпрограммы «Развитие малых форм хозяйствования в агропромышленном комплексе Краснодарского края» из краевого и федерального бюджетов. Об этом сообщил замминистра ведомства Иван Дорошев на первом в нынешнем году заседании Ассоциация крестьянских (фермерских) хозяйств. Средства выделялись по целому ряду направлений, в том числе, на развитие семейных животноводческих ферм — 55,6 миллиона рублей и на поддержку начинающих фермеров — 23,8 миллиона рублей.

Также 325,5 млн рублей было направлено на выплату субсидий фермерам на приобретение сельхозживотных, строительство теплиц, реализацию мяса и молока.

Regnum.ru

**9 февраля. В Якутии готовятся к весенне-полевым работам**

В конце января специалисты Департамента земледелия Минсельхоза Якутии совместно с представителями улусных управлений сельского хозяйства разработали рабочие планы проведения весенне-полевых работ.

В планах работ определены прогнозы посевных площадей, структура, объемы потребности в семенах, минеральных удобрениях и в горючесмазочных материалах.

В этом году посев в республике предстоит провести на площади 49 208 га, из них под зерновые 10 650 га, картофель 8487 га, овощи открытого грунта 2070 га, кормовые

28000 га. План составлен на основе целевых показателей в рамках заключенного соглашения с Министерством сельского хозяйства Российской Федерации.

Рассчитана потребность в семенах зерновых и кормовых культур: 4727 тн, в том числе под зерновые культуры 1810 тн, (пшеница 498 тн, ячмень 745 тн, овес 705 тн), в наличии семян зерновых у хозяйств 1640 тн (пшеница 222 тн, ячмень 312 тн, овес 372 тн, овес под кормовые 734 тн).

Дефицит семян составил 3225 тн, в том числе по зерновым культурам 1042 тн (пшеница 276 тн, ячмень 433 тн, овес 333 тн), овес под кормовые культуры 2183 тонн, семена многолетних трав 37 тн.

В семенах картофеля – 21655 тн, из них на долю земледельческих улусов приходится 19407 тн или 89,6 %, дефицит 774 тн.

Республиканскими операторами запланирован завоз недостающего объема семенного материала из-за пределов Якутии.

До второй декады апреля потребности в семенах зерновых и кормовых культур должны быть полностью удовлетворены - такую задачу ставит Минсельхоз республики. Сегодня специалисты рассчитывают схему завоза в муниципальные образования.

Средства химизации имеют огромное влияние на урожайность. В текущем году планируется приобретение и внесение не менее 1000 тн минеральных удобрений. Из республиканского бюджета на возмещение части затрат по приобретению минеральных удобрений предусмотрено 30,0 млн. рублей субсидии на возмещение до 85% произведенных затрат с учетом доставки до хозяйств.

Будет субсидироваться также ряд других работ, в том числе работы на низкопродуктивной пашне, посевной площади зерновых культур, на производстве зерна, приобретение элитных и репродукционных семян зерна и картофеля, однолетних и многолетних культур. Есть субсидия, направленная на снижение рисков в растениеводстве – на возмещение части затрат на уплату страховой премии по договорам сельскохозяйственного страхования. Также будет субсидироваться и техническая модернизация кормопроизводства – приобретение энергонасыщенной сельхозтехники – трактора, посевного комплекса, комбайна, кормоуборочных комплексов.

На растениеводство в 2015 году по подпрограмме «Развитие растениеводства» из республиканского бюджета предусмотрено 372,4 млн. рублей, или 90 % к уровню прошлого года. Из них на проведение весенне-полевых работ: приобретение семян – 95,4 млн. рублей, минеральных удобрений, средств защиты растений 38,80 млн. руб., ГСМ - 139,4 млн. руб.

По предварительной отработке, основными кредитными организациями, представляющими кредиты и займы на проведение сезонных полевых работ в Якутии, являются ОАО «Россельхозбанк» и Республиканский сельскохозяйственный потребительский кредитный кооператив второго уровня «Саха Кредит».

Доля федерального бюджета в 2015 году на развитие растениеводства составляет 92 012,6 тыс. рублей: на оказание несвязанной поддержки 5825 тыс. рублей (ставка 700 руб/га), на приобретение элитных семян 2083,0 тыс. рублей (ставка уточняется), на

производство продукции растениеводства на низкопродуктивной пашне 9713,8 тыс. рублей (ставка 30% от затрат), на приобретение семян с учетом доставки в районы Крайнего Севера 74390,3 тыс. рублей (ставка 80 % от затрат), также в Минсельхозе РФ уточняются лимиты возмещения по страхованию урожая.

МСХ Республики Саха (Якутия)

### **9 февраля. Крупнейшие российские производители макарон подняли цены на 10-20%**

Крупнейшие производители макарон подняли цены на 10-20% из-за роста цен на пшеницу. Об этом ТАСС сообщили опрошенные участники рынка.

"В январе мы были вынуждены поднять цены на макароны на 15-20%. Это было связано исключительно с ростом цен на сырье", - заявил агентству генеральный директор компании "Экстра М" (бренды De Сессо, "Знатные", "Экстра М" и "Саоми") Андрей Дрибный. По основным сырьевым позициям, таким как мука и упаковка, рост цен составил от 50 до 70% за период с ноября 2014 года по январь 2015 года, подчеркнул собеседник агентства.

Агропромышленный холдинг "Макфа" повысил цены на макароны на 15% с 1 февраля 2015 года из-за роста цен на зерно.

Компании "Макфа" и "Экстра М" (входит в итальянский холдинг De Сессо) являются основными игроками рынка макаронных изделий в России наряду с компанией "СИ групп" (бренды "Мальтальяти", "Паста Зара", "Шебекинские"). На запрос ТАСС компания "СИ групп" не ответила.

Рост цен на макароны сдерживается позицией торговых сетей и риском потерять рынок из-за высоких цен, пояснил ТАСС глава компании "Алтан" Валерий Покорняк. Его компания (владеет брендом Granmulino) подняла цены на 10% в январе 2015 года и планирует еще одно повышение в течение ближайших месяцев. Покорняк отмечает, что более 60% себестоимости макарон составляет именно мука. А пшеница твердых сортов с лета 2014 года подорожала вдвое - с 9 тыс. до 16-20 тыс. руб. за тонну. Мягкая пшеница выросла в цене менее существенно, так как ее порог цены сдерживается закупочным уровнем интервенционного фонда в 10 тыс. руб. за тонну, отмечает он.

"Нужно понимать, что заявленные цены закупки являются минимальным порогом для сельхозпроизводителя, ниже которого цена не опустится, значит, и нам рассчитывать на снижение себестоимости не приходится", - в свою очередь, подчеркивает Дрибный. Производители макарон в ноябре 2014 года заявляли о намерении поднять цены на макаронные изделия из-за роста цен на пшеницу, однако эта позиция вызвала недовольство Федеральной антимонопольной службы, выразившееся в предостережении за "необоснованный прогноз" одному из участников рынка.

Однако позже правительство РФ приняло решение ввести с 1 февраля 2015 года экспортные пошлины на пшеницу в связи с усилением внешних поставок этого валютоемкого товара на фоне падающего рубля и, как следствие, рисков дефицита и роста внутренних цен на зерно.

ТАСС

**6 февраля. В Саратовской области увеличат посевы элитного зерна**

Власти Саратовской области в рамках обсуждения социально-экономического развития региона обсудили вопрос расширения посевных площадей под элитные семена, сообщили Южному аграрному агентству в правительстве региона.

Как отметил зампред правительства Александр Соловьёв, в 2014 году в регионе существенно повысились показатели в растениеводстве. Валовый сбор озимых составил 2 205 тонн при средней урожайности 20,5 ц/га, лидерами оказались лидеры: Балашовский, Ершовский, Калининский, Краснокутский, Перелюбский и Пугачевский районы, собравшие по 100 000 тонн каждый. Всего в 2014 году планировалось собрать 375 000 тонн картофеля, 406 000 тонн овощей, 1,1 миллионов тонн подсолнечника и 3,7 миллионов тонн зерна. При этом, несмотря на потерю части озимых из-за временно неблагоприятной агроклиматической ситуации, в текущем году планируется собрать не меньший объём при не меньшей урожайности.

В планах правительства также увеличение числа овощехранилищ к июлю текущего года. В этом, в частности, может помочь центр коллективного пользования по обработке и упаковке овощей, который должен выйти на промышленные мощности уже в текущем году. Детали проекта пока не озвучиваются.

При этом, как добавил Соловьёв, снизились производство молока, мяса птиц, говядины, сахара и молока, которыми регион не обеспечивает себя в должной мере. Другой проблемой стал рост цен на продукцию. По поручению главы региона, минсельхоз, минэкономразвития и прокуратура региона начнут проводить совместные проверки и меры реагирования.

Ростовпродукт.ру

**6 февраля. Власти Южного Урала обещали финансово поддержать аграриев перед посевной**

Губернатор Борис Дубровский пообещал по максимуму оказать финансовую поддержку южноуральским аграриям, которые полным ходом готовятся к посевной кампании.

Фермеры получают деньги перед началом весеннего сева. По расчетам властей, их должно хватить на проведение сезонных работ, приобретение горюче-смазочных материалов, запчасти для техники, семена, удобрения и средства защиты растений

«Несмотря на то, что в полях еще лежит снег, подготовка к посевной кампании в Челябинской области уже началась. Сегодня в хозяйствах формируется структура и площадь посевов, ведется работа по подработке семян, проведению фитоанализа, пополнению недостающих запасов семян», — уточнили в региональном минсельхозе.

Уже разработана нормативно-правовая база для обеспечения выплат несвязанной поддержки — основного вида субсидий в растениеводстве. По словам министра сельского хозяйства Челябинской области Сергея Сушкова, погектарная поддержка аграриям будет оказываться с конца февраля. Также решается вопрос о повышении доступности кредитных ресурсов. Подписано постановление правительства РФ, которое утвердило компенсацию процентной ставки по кредитам не менее 15% от



суммы кредита, раньше она была в размере ставки рефинансирования — порядка 8%.

Напомним, депутаты Южного Урала предложили ввести квоты на продукты из других регионов.

Аргументы и факты – Челябинск

### **06 февраля. О состоянии озимых культур в Татарстане**

Многолетние наблюдения за качеством зерна нового урожая в отделе Центральной лаборатории ФГБУ «Центр оценки качества зерна» в городе Казани показывают, что качество зерна озимых культур характеризуется несколько лучшими показателями в сравнении с качеством зерна яровых культур. С целью получения более полной и достоверной информации к проведению работ по мониторингу качества зерна специалисты отдела собирают информацию о перезимовке озимых в Республике Татарстан.

Под урожай 2015 года, по данным Минсельхозпрода республики, посеяно более 590 тыс. га озимых культур, в том числе озимую пшеницу посеяли на площади 340,0 тыс. га, озимую рожь — на 240,0 тыс. га.

По сообщениям республиканского Гидрометцентра, во второй декаде января установилась аномально теплая погода, в большинстве районов прошли сильные осадки, глубина промерзания почвы в поле составляет от 25 до 74 см при обычном к тому времени 50-80 см. Теплая погода и оттепели могут способствовать интенсивному расходу питательных веществ растений на усиленное дыхание и снижению зимостойкости. Пока гибель растений колеблется в пределах 0,2–10%, что в пределах естественной гибели.

Значимым фактором для получения хорошего урожая является качество семян. Для весеннего сева 96% исследованных семян соответствует нормам государственных стандартов.

ФГУ «Центр оценки качества зерна»

## Украина

### **12 февраля. В Харьковской области площадь озимых культур увеличена на четверть.**

В Харьковской области, несмотря на общественно-политическую ситуацию, которая существует на Донбассе, площадь озимых культур под урожай этого года увеличена на четверть. Об этом заявил председатель Харьковской областной государственной администрации Игорь Райнин на расширенном заседании Кабинета Министров Украины под председательством Президента Украины Петра Порошенко, Премьер-министра Украины Арсения Яценюка и председателя Верховной Рады Украины Владимира Гройсмана.

«Благодаря внесению удобрений и средств защиты 83% посевов находятся в хорошем состоянии. Зерна яровых культур засыпано 123% от потребности. Почти 80% зерна, поступающего на лабораторную проверку, относится к высокой категории», - отметил Игорь Райнин.

Председатель областной государственной администрации также отметил, что на уровне области в ближайшее время нанесут жесткий и системный удар по коррупции и теневым схемам в сельском хозяйстве. «Я прошу от правоохранительных органов надежной, серьезной поддержки областной администрации в этом вопросе», - подчеркнул Игорь Райнин.

Харьковская ОГА

### **11 февраля. Аграриям Хмельницкой области для проведения весенней посевной необходимо 3 млрд. грн.**

Аграриям Хмельницкой области, по предварительным расчетам, необходимо около 3 млрд. грн. для проведения весенне-полевых работ. Об этом сообщила пресс-служба облгосадминистрации.

В сообщении говорится, что, учитывая ценовую ситуацию на рынке средств защиты растений и горюче-смазочных материалов, аграриям необходимо привлечь более 600 млн. грн. кредитных средств.

Также отмечается, что в банках имеются в наличии потенциальные 600 млн. грн., а главным фактором в решении вопроса предоставления кредита будет надежность заемщика.

Эксперт Агро

**10 февраля. Аграриям Хмельницкой области необходимо 3 млрд. грн. на проведение весенне-полевых работ**

Аграриям Хмельницкой области, по предварительным расчетам, необходимо около 3 млрд. грн. для проведения весенне-полевых работ. Об этом сообщила пресс-служба облгосадминистрации.

В сообщении говорится, что, учитывая ценовую ситуацию на рынке средств защиты растений и горюче-смазочных материалов, аграриям необходимо привлечь более 600 млн. грн. кредитных средств.

Также отмечается, что в банках имеются в наличии потенциальные 600 млн. грн., а главным фактором в решении вопроса предоставления кредита будет надежность заемщика.

АПК. Информ

**10 февраля. Аграриям Тернопольской области необходимо более 1,8 млрд. грн. для поведения весенней посевной**

В Тернопольской области аграриям для проведения комплекса весенне-полевых работ необходимо 1,81 млрд. грн. Об этом 10 февраля сообщила пресс-служба облгосадминистрации.

По словам директора департамента агропромышленного комплекса ОГА Олега Напоры, банки готовы компенсировать 45% от общей суммы дефицита. Часть средств потребуется для погашения кредиторской задолженности по государственным программам.

«Мы разрабатываем программы, которые дадут возможность выделить средства для компенсации из областного бюджета. Также ждем поддержки со стороны государства», – добавил он.

АПК-Информ

**30 февраля. Цены на гречку на Украине растут из-за ажиотажного спроса.**

Предложение гречневой крупы в 2014/2015 маркетинговом году (МГ, июль-июнь) составит 220-230 тыс. тонн, что полностью удовлетворяет внутренние потребности, сообщает ассоциация "Украинский клуб аграрного бизнеса" (УКАБ).

Согласно сообщению ассоциации в среду, валовой сбор гречихи на Украине в 2014 году составил 167,3 тыс. тонн, что на 7% меньше, чем в 2013 году. После окончания сбора урожая цена на гречневую крупу в течение месяца выросла почти в два раза - до 15,5-16,1 тыс. грн/тонн.

По словам экспертов УКАБ, такое подорожание спровоцировали панические настроения населения без объективных причин, передает «Бизнес-Грузия».

"Подорожание гречки можно объяснить тем, что некоторые предприятия специально не реализуют зерно гречихи, ожидая дальнейшего роста цен, и тем самым снижают предложение на рынке, а потребители традиционно начали бездумно ее скупать, создавая необоснованное увеличение спроса", - говорится в пресс-релизе ассоциации.

В настоящее время гречневая крупа в розничных сетях страны стоит около 20 грн/кг, тогда как несколько месяцев - около 10-12 грн/кг.

Координатор микроэкономических исследований агентства Agrisurvey Виталий Кордиш считает, что после таких ажиотажных прыжков цена на эту культуру может снизиться по сравнению с нынешним уровнем на 25-30%, а цена на крупу для конечного для потребителя в розничных сетях ориентировочно составит 14-16 грн/кг.

Антимонопольный комитет Украины в конце 2014 года рекомендовал 48 производителям снизить оптово-отпускные цены на гречневую крупу.

Агентство АгроФакт

Про Агро

## Беларусь

### 12 февраля. Беларусь и ЕС закончили реализацию программы по безопасности пищевых продуктов

Беларусь и Европейский союз завершили трехлетнюю программу "Поддержка инфраструктуры качества - безопасность пищевых продуктов". В частности, 10 февраля, состоялась передача оборудования лаборатории Белорусского государственного института метрологии (БелГИМ).

Это одна из трех лабораторий, оснащенных и подготовленных к работе согласно стандартам ЕС и международным стандартам по данной программе.

Старт ей был дан в 2011 году. При общем бюджете программы в 8,5 млн евро, выделенных Евросоюзом, на закупку оборудования для лабораторий затрачено более 3 млн евро. Помимо этого, испытательные площадки Госстандарта (БелГИМ), Минсельхозпрода (Белорусский государственный ветеринарный центр) и Минздрава Беларуси (Республиканский центр гигиены, эпидемиологии и общественного здоровья) получили также профессиональное консультирование, практическое обучение персонала с целью внедрения современных методов анализа, соответствующих стандартам и требованиям ЕС к лабораториям в сфере безопасности пищевых продуктов.

"Благодаря реализации программы компетентные органы страны, операторы пищевого бизнеса, другие организации получили очень нужные знания, ознакомились с современными европейскими технологиями организации и производства пищевой продукции, усовершенствовали свою деятельность в области аккредитации и государственного надзора, - отметил председатель Госстандарта Виктор Назаренко. - За счет осуществленного роста потенциала трех лабораторий и использования опыта Евросоюза мы получили возможность впервые сформировать систему референтных лабораторий для повышения в стране качества лабораторного контроля пищевой продукции".

По словам Виктора Назаренко, это очень полезный и своевременный проект. "Потому что мы рассматриваем не только тему сближения наших требований в рамках Таможенного союза, Евразийского экономического союза, но и одновременно серьезно прорабатываем тему выхода на международные стандарты, единые требования", - пояснил он. Это одинаково важно сегодня для всех - и для Беларуси, и для стран Таможенного союза, Европейского союза, поскольку позволяет снять технические барьеры в торговле. "После этого уже появляется возможность конкурировать открыто и честно", - подчеркнул Виктор Назаренко.

В свою очередь временный поверенный в делах представительства Европейского союза в Беларуси Рудольф Ришар отметил, что с декабря 2011 года сторонами проделана большая работа, завершающим этапом которой стала поставка

оборудования в три лаборатории республики. "Уверен, что результаты программы помогут белорусским производителям пищевых продуктов расширить свои экспортные возможности на рынках ЕС и третьих стран, повысят уровень доверия и репутации белорусской продукции как на внутреннем, так и на внешнем рынках", - сказал он.

На сегодня лаборатории готовы к испытаниям минеральной (бутилированной) воды, рыбы, мяса и молочных продуктов для определения содержания в них микотоксинов, остатков органических и неорганических загрязнений, остатков пестицидов и фармакологически активных веществ с использованием методов, признанных на международном уровне. Лаборатория БелГИМ, в частности, оснащена высокоэффективными хроматографами и системой препаративной хроматографии, различным вспомогательным оборудованием.

Цель программы "Поддержка инфраструктуры качества - безопасность пищевых продуктов" - улучшение инфраструктуры качества и безопасности белорусских пищевых продуктов посредством постепенного их приведения к международным стандартам и стандартам ЕС. Она была реализована в течение трех лет международным консорциумом, в который вошли компании из Бельгии, Латвии, Литвы и Польши. Функции ведущего партнера взяла на себя французская ассоциация по стандартизации AFNOR. Партнерами с белорусской стороны выступили Госстандарт, Минсельхозпрод и Минздрав. Программа состояла из четырех основных компонентов: аккредитация, надзор за рынком, менеджмент лабораторий и наращивание потенциала пищевой промышленности.

БЕЛТА

### **10 февраля. Комментарий о порядке индексации денежных доходов населения Беларуси за январь**

Денежные доходы (заработная плата, государственные стипендии обучающимся, стипендии клиническим ординаторам, стипендии работникам, направленным на повышение квалификации, переподготовку, стажировку в очной (дневной) форме обучения в другой населенный пункт), получаемые из бюджетных источников, за январь 2015 года индексируются, как и в предыдущем месяце, на 5,4%. Это обусловлено тем, что индекс потребительских цен не превысил пятипроцентный порог к месяцу их предыдущей индексации (октябрь 2014 года), сообщили корреспонденту БЕЛТА в Министерстве труда и социальной защиты.

Заработная плата государственных служащих и приравненных к ним лиц, денежное довольствие военнослужащих, лиц рядового и начальствующего состава, денежное довольствие военнослужащих срочной военной службы, суворовцев, воспитанников воинских частей, курсантов военных учебных заведений за январь 2015 года не индексируется, так как индекс потребительских цен не превысил пятипроцентный порог к месяцу их единовременного пересмотра (сентябрь 2014 года).

Индексация установленных от базовой величины пособий по безработице и стипендий гражданам в период профессиональной подготовки, переподготовки и повышения квалификации по направлению органа по труду, занятости и социальной

защите городского, районного исполнительного комитета за январь текущего года проведена в виде их единовременного пересмотра.

Населению, получающему доходы на территории республики из других источников, возмещение потерь от инфляции осуществляется по основаниям, предусмотренным коллективными договорами (соглашениями).

При индексации денежных доходов населения за январь нынешнего года в порядке, установленном законодательством, индексируется доход в пределах Br1 млн 428 тыс. 100 - 100% бюджета прожиточного минимума в среднем на душу населения, действующего на момент индексации

БЕЛТА

### **10 февраля. В Беларуси определены органы госконтроля за соблюдением требований техрегламентов ТС и ЕАЭС**

В Беларуси определена система органов государственного контроля (надзора) за соблюдением требований технических регламентов Таможенного союза, Евразийского экономического союза на потребительском рынке страны. Соответствующий указ №48 "О мерах по обеспечению государственного контроля (надзора) за соблюдением требований технических регламентов" Президент Беларуси подписал 9 февраля, сообщили БЕЛТА в пресс-службе главы государства.

За указанными республиканскими органами государственного управления в рамках их компетенции закрепляется обязанность контроля (надзора) за соблюдением требований не только национального законодательства, но и технических регламентов Таможенного союза, Евразийского экономического союза.

В рамках выполнения международных договоренностей устанавливается, что уполномоченные (компетентные) органы Беларуси, ответственные за осуществление государственного контроля (надзора) за соблюдением требований технических регламентов Таможенного союза, Евразийского экономического союза в Республике Беларусь, определяются по каждому техническому регламенту Советом Министров Беларуси.

Вводится административная ответственность юридических лиц и индивидуальных предпринимателей за нарушения требований технических регламентов Таможенного союза, Евразийского экономического союза.

Кроме того, вводится ответственность юридических лиц, ответственных за достоверное проведение испытаний продукции, за нарушения правил и процедур обязательного подтверждения соответствия продукции требованиям технических регламентов (сертификация, декларирование).

Как пояснили в пресс-службе, документ направлен на обеспечение соблюдения требований технических регламентов Таможенного союза, Евразийского экономического союза, повышение эффективности надзора за безопасностью и качеством продукции, размещаемой на рынке страны.

БЕЛТА

**10 февраля. В январе цены на продовольственные товары в Беларуси повысились на 1,8%**

В Беларуси инфляция в январе т.г. составила 2,4%. Об этом 10 февраля сообщили в Национальном статистическом комитете РБ.

Так, индекс потребительских цен на товары и услуги в январе по сравнению с декабрем 2014 г. составил 102,4%, с январем 2014 г. – 117,1%. Продовольственные товары за отчетный период по сравнению с декабрем 2014 г. подорожали на 1,8%, с январем 2014 г. – на 17,8%.

Среди групп продовольственных товаров в указанном месяце наиболее значительно по сравнению с декабрем выросли цены на растительное масло (+4,2%), крупу и бобовые (+1,2%), макаронные изделия (+0,6%), яйца (+0,5%). Также по итогам января подорожали кондитерские изделия и сахар (+0,3%), масло животное (+0,2%), хлеб и хлебобулочные изделия (+0,02%).

Снижение цен за отчетный период наблюдается на муку пшеничную, мясо и птицу (-0,3%), колбасные изделия и копчености, сыры (-0,1%), а также на молоко и молочные продукты (-0,03%).

АПК. Информ



## Казахстан

### **12 февраля. В январе запасы зерновых культур в республике уменьшились на 1218691 тонну, или на 9,3%**

На 1 февраля 2014 года, по данным Агентства РК по статистике, в хозяйствах Казахстана объем учтенных запасов зерновых культур составил 11936249 тонн. На 1 января объем запасов зерновых культур был на уровне 13154940 тонн. В результате за январь, в ходе внутреннего потребления, экспорта, потерь и поступления нового зерна, объем зерновых культур в республике уменьшился на 1218691 тонну, или на 9,3%.

На 1 декабря зерновых культур в Казахстане было 14928711 тонн. В итоге за декабрь объем зерновых культур в республике уменьшился на 1773771 тонну, или на 11,9%.

За ноябрь зерновой баланс увеличился на 5,6%, за октябрь - на 2466453 тонны, или на 21,1%. За сентябрь объем зерновых культур в Казахстане вырос на 7863485 тонн, или в 3,07 раза, за август объем зерновых культур в республике увеличился на 395087 тонн, или на 10,4%.

По сравнению с прошлым годом на 1 февраля зерна в этом году меньше на 296462 тонны, или на 2,4%, в основном за счет зерна предназначенного на продовольственное использование и семена. Фуражного зерна в этом году больше, чем в прошлом. Напомним на 1 февраля 2014 года в хозяйствах Казахстана объем учтенных запасов зерновых культур был на уровне 12232711 тонн.

Казах-зерно

### **12 февраля. 11 февраля на ЕТС в режиме классической торговли и на аукционах сделок не было**

11 февраля на ЕТС в режиме классической торговли осталась заявка на продажу пшеницы 3 класса на базисе DAP Сары агаш в объеме 1000 тонн по цене 55200 тенге за тонну, 2000 тонн ячменя 2 класса по цене 33000 тенге за тонну, 18433 тонны пшеницы 3 класса по цене 43000 - 45000 тенге за тонну. Сделок по этим заявкам не было.

В режиме двойного анонимного аукциона 11 февраля были две заявки на продажу пшеницы дефектной 1-2 степени по цене 30000 тенге за тонну, заявки на продажу пшеницы 3 класса на базисе DAP Сары агаш в объеме 600 тонн по цене 55200 тенге за тонну, 600 тонн ячменя 2 класса по цене 33000 тенге за тонну на базисе EXW. Сделок на аукционах тоже не было, передает ИА «Казах-Зерно».

10 февраля на ЕТС в режиме классической торговли состоялась 1 сделка на основании Меморандума с АО «НК «Продкорпорация» EXW по цене 43000 тенге за тонну партией 2883 тонны на сумму 123969000 тенге.

За период с 30 января по 6 февраля на ЕТС в режиме классической торговли и через аукционы состоялось 6 сделок и реализовано 26580 тонн пшеницы 3 класса на сумму 1256151163 тенге. Пшеница 4 класса продана на основании Меморандума с АО «НК «Продкорпорация». Состоялось 5 сделок и продана 32701 тонна на сумму 1226287500 тенге. На анонимных торгах за период сделок не было. Всего за неделю была реализована 59281 тонна зерна на сумму 2482438663 тенге.

Казах-зерно

### **12 февраля. Казахстанскую муку продают в Азербайджане**

Торговая марка «Байтерек» - под таким фирменным знаком в Азербайджане выпускают казахстанскую муку высшего сорта.

Реализация отечественного зерна на рынках соседа по Каспию стала возможной после строительства современного зернового терминала на территории бывшего морского порта в Баку.

В 2006 году по инициативе обоих государств было создано совместное казахстанско-азербайджанское предприятие «Бакинский зерновой терминал», напоминает 24.kz. Новый объект должен был стабилизировать экспорт казахстанского зерна и обеспечить Азербайджан высококачественным зерном и продуктами его переработки. Сам объект состоит из зернового терминала и мукомольного комплекса. Терминал оснащен пятью силосами – это емкости для временного хранения зерна. Единовременно здесь можно хранить 15 тыс. тонн. На оборудовании, которым оснащен современный мукомольный комплекс, можно переработать 50 тысяч тонн зерна в год и в 10 раз больше зерна отгрузить через терминал.

К слову, объем инвестиций в объект составил 12 млн долларов совокупно с обеих сторон. Кроме обеспечения потребности Азербайджана высококачественным зерном и готовой мукомольной продукцией, бакинский терминал служит важным элементом реэкспорта казахстанского зерна в страны Кавказского и Черноморского регионов и в страны Европейского союза.

Справка: 1 доллар = 185,05 тг.

Казах-зерно

### **12 февраля. Казахстан и Китай создадут научный сельскохозяйственный парк**

Власти Жамбылской области и китайской провинции Шаньси договорились создать совместный сельскохозяйственный парк. Об этом КазАқпарат сообщил президент Ассоциации дунган Казахстана Х. Дауров.

По его словам, недавно делегация из Жамбылской области, в составе которой были и представители ассоциации, совершила деловой визит в китайскую провинцию. В результате были подписаны соглашения по сотрудничеству в сферах альтернативной энергии и сельского хозяйства.

«В частности, у нас будет создан казахстанско-китайский научный сельскохозяйственный образцовый парк, который соберет все современные технологии сельского хозяйства. Наши сельхозпредприятия могут прийти в парк, получить опыт внедрения новых технологий в свое производство», - пояснил он.

Х. Дауров назвал верной позицию Президента Нурсултана Назарбаева о том, что представители Ассамблеи народа Казахстана должны держать связь со своей исторической родиной не только в культурном плане, но и в части привлечения инвестиций.

«К тому же, Глава государства, выступая сегодня на расширенном заседании Правительства, отметил, что и министерства, и регионы должны работать с зарубежными инвесторами и привлекать их в нашу экономику», - подчеркнул он.

Также, по его словам, Глава государства расставил сегодня на заседании очень четкие и верные приоритеты. Для того, чтобы справиться со сложной экономической ситуацией, нельзя быть сторонним наблюдателем.

«Ответственность за выполнение антикризисной программы «Нурлы жол» должна лечь на плечи не только министров и его заместителей, но и на каждого отдельно взятого чиновника. Я думаю, что этот кризис и негативные изменения в мировой экономике, в целом, даже помогут Казахстану. В трудные годы мы должны приложить все усилия, чтобы надеяться не только на реализацию наших сырьевых ресурсов, нефти или полезных ископаемых», - подчеркнул глава ассоциации.

Казах-зерно

### **11 февраль. К началу года в закромах Восточного Казахстана было 546 тыс. тонн зерна**

По состоянию на 1 января 2015 года в Восточно-Казахстанской области, по данным облстата, имелось 546,0 тыс. тонн зерна, в том числе 351,3 тыс. тонн предназначено на продовольственные цели, 92,9 тыс. тонн - на семена, 101,8 тыс. тонн - на фураж.

В общем объеме зерна на отчетную дату доля пшеницы составила 72,1%. К уровню аналогичной даты прошлого года наличие зерна составило 92,9%, пшеницы - 92,3%. На долю области в республиканских объемах зерна приходится 4,2% (4 место среди областей), отмечает ИА «Казах-Зерно».

Владельцев зерна насчитывается 1128 субъектов, в том числе 910 крестьянских хозяйств. На долю хлебоприемных пунктов и элеваторов приходится 7,3% объемов зерна, крестьянских хозяйств - 36,4%, сельскохозяйственных предприятий - 29,3%, мелькомбинатов и других структур (включая предприятия оптовой торговли) - 27,0%.

Значительные объемы зерна (81,9%) хранятся в 6 регионах области: Бородулихинском, Шемонаихинском, Зыряновском, Кокпектинском, Глубоковском районах, городе Усть-Каменогорске. В данных регионах расположены основные товаропроизводители и предприятия, занимающиеся переработкой и хранением зерна.

«За январь-декабрь 2014 года расход зерновых культур на переработку в продовольственных целях составил 247,7 тыс. тонн, из них пшеницы - 223,7 тыс. тонн», - сообщили в статведомстве.

Казах-зерно

### **11 февраля. Казахстан занимает первое место в мире по экспорту муки - эксперт**

По экспорту муки Казахстан занимает первое место в мире. Об этом в программе «Деловое время» на телеканале «Алматы» рассказал экономист и председатель

Общественного совета по борьбе с коррупцией при Алматинском городском филиале партии «Нур Отан» Рахман Алшанов.

Такие позиции, по его мнению, должны способствовать тому, чтобы в нашей стране выпускалась продукция гораздо лучшего качества, чем сейчас.

«Я был в Узбекистане и там самая качественная мука поставляется из Аркалыка. Если в прошлом году из России к нам завезли товаров на 100 наименований, то мы к ним экспортировали товары 700 наименований. Они к нам перевели 15 миллиардов долларов, а мы вернули пять миллиардов долларов. И так получается, что мы к ним экспортируем в три раза больше, чем они к нам. Поэтому нельзя сказать, что наши бизнесмены в проигрыше», - отметил Алшанов.

Справка: 1 доллар = 185,05 тг.

Казах-зерно

## НОВОСТИ МИРОВОГО РЫНКА ЗЕРНА

**Читайте анализ последних событий и прогноз конъюнктуры мирового рынка зерна в новом продукте РЗС Adhocgrain**

### **12 февраля. Европейская пшеница вдохновилась примером Чикаго и подросла в цене**

Парижская мукомольная пшеница, вдохновленная вчерашним ростом в Чикаго, также немного оживилась. Правда, ограничителем роста остается скорое появление биржевого конкурента – нового европейского пшеничного контракта на зерно с более высокими характеристиками. Трейдеры пока плохо представляют, как будут сосуществовать эти два контракта на французскую пшеницу. Кстати, начало торгов новым контрактом перенесено с марта на конец апреля.

Мартовские котировки мукомольной пшеницы на парижской бирже MATIF выросли на 0,75 евро до 185,75 €/тонна (210,01 \$/тонна).

Зерно Он-Лайн

### **12 февраля. В декабре Великобритания увеличила экспорт пшеницы в 3,7 раза**

В декабре прошлого года Великобритания экспортировала 224,881 тыс. т пшеницы, что в 3,7 больше, чем в декабре 2013г. и является самым высоким показателем месячного экспорта за последние почти три года. Об этом сообщает Ассоциация производителей зерна Великобритании (HGCA).

С начала текущего сезона по декабрь Великобритания экспортировала 938,3 тыс. т пшеницы, что в 4,2 раза больше, чем за аналогичный период прошлого сезона.

В течение предыдущих двух сезонов Великобритания была нетто-импортером пшеницы из-за низких урожаев. В текущем сезоне в стране был собран самый большой урожай пшеницы за последние шесть лет – 16,62 млн. т.

Фактические темпы экспорта пшеницы в текущем сезоне отстают от прогнозируемых, и трейдеры опасаются, что начало следующего сезона Великобритания встретит с очень большими запасами пшеницы.

Дополнительный толчок экспорту во второй половине текущего сезона может дать низкая стоимость фрахта. 9 февраля индекс океанского фрахта Baltic Dry Index опустился до 554 пунктов, что является самым низким показателем с 1986г. Снижение затрат на транспортировку повышает конкурентоспособность британской пшеницы на удаленных рынках, в т.ч. азиатских. Как сообщает Agrimoney.com, в текущем месяце в британских портах загружаются сухогрузы типа Panamax (грузоподъемность не ниже 50 тыс. т), которые доставят пшеницу в Таиланд и Японию. Таиланд не импортировал крупные партии британской пшеницы с сентября 2010г., Япония – с 1992г.

Если британская пшеница останется конкурентоспособной на нетрадиционных для нее рынках, переходящие запасы могут оказаться не столь высокими, как опасаются участники рынка.

Зерно Он-Лайн

### **12 февраля. Франция: озвучена оценка площади под озимыми урожая 2015 года**

По информации Минсельхоза Франции, площадь сева зерновых и масличных культур под урожай т.г. составила 4,2 млн. га, что на 3,3% превышает показатель годом ранее.

В частности, под мягкую пшеницу было отведено 5,13 млн. га, что на 3,1% превышает показатель годом ранее и на 4,3% - среднегодовой результат.

Твердой озимой пшеницей во Франции было засеяно 300 тыс. га (+10,3% в год), ячменем – 1,3 млн. тонн (+4,6% в год).

Что касается посевной площади под озимым рапсом, то она сократилась и составила 1,5 млн. га (-0,6% в год).

АПК. Информ

### **12 февраля. Малайзия: в январе запасы пальмового масла вновь сократились**

По информации аналитиков МРОВО, запасы пальмового масла в Малайзии в январе т.г. понизились до 1,77 млн. тонн против 2,01 млн. тонн месяцем ранее. Тем не менее, данный показатель существенно превышает ожидания операторов рынка (1,29 млн. тонн).

Что касается объемов производства малазийского пальмового масла, то в январе т.г. они понизились до 1,16 млн. тонн против 1,36 млн. тонн месяцем ранее.

В результате сокращения производства пальмового масла, а также снижения спроса на него экспорт продукции в январе сократился до 1,18 (1,52) млн. тонн.

АПК. Информ

### **12 февраля. Запасы пшеницы в Ливии могут истощиться через 2-3 месяца**

По информации операторов рынка, Ливия может полностью израсходовать свои запасы пшеницы в течение ближайших 2-3 месяцев, если госфонд, занимающийся вопросами продовольственной безопасности страны, не получит средств для закупки зерновой. Последнее является крайне проблематичным для Ливии, политическая ситуация в которой остается сложной. В связи с этим бюджет страны на т.г. до настоящего времени не принят.

Кроме того, трейдеры отказываются работать с Ливией, где продолжаются вооруженные столкновения, а также наблюдается дефицит валюты для оплаты счетов ввиду падения доходов от продажи нефти.

В качестве подтверждения сложностей с импортом в Ливию стоит отметить, что в течение последних 3 недель гострейдер страны пытался осуществить закупку 50 тыс. тонн пшеницы и 25 тыс. тонн риса, однако ввиду проблем с оплатой данная сделка так и не была заключена.

Агрообзор

**12 февраля. Пшеница США: спекулянты оживились после спада накануне**

В среду биржи США немного отошли от шока, вызванного накануне повышением конечных запасов пшеницы в мире и в самих Штатах.

Главную роль в подъеме рынка сыграли спекулянты.

Мартовские котировки американской пшеницы выросли:

мягкая пшеница SRW в Чикаго на \$1,47 до 193,18 \$/тонна

твердая пшеница HRW в Канзас-Сити на \$1,93 до 205,49 \$/тонна

твердая пшеница HRS в Миннеаполисе на \$2,21 до 211,64 \$/тонна.

Зерно Он-Лайн

**11 февраля. Австрийская компания готова инвестировать 400 млн. евро в развитие малого и среднего агробизнеса в Украине**

Австрийская компания готова вложить 400 млн. евро в развитие украинского малого и среднего аграрного бизнеса. Об этом 11 февраля заявил заместитель министра аграрной политики и продовольствия Украины Ярослав Краснопольский, сообщило агентство «УНИАН».

«У меня проходили переговоры с одной австрийской компанией, которая готова вложить 400 млн. евро в поддержку малого и среднего бизнеса на уровне инвестиций», – отметил он, не уточнив название компании, ссылаясь на конфиденциальность переговоров.

По словам замминистра, для реализации данного проекта австрийская компания намерена создать в Украине фонд, который будет напрямую работать с сельхозпроизводителями. При этом каждая из украинских компаний, которая будет сотрудничать с фондом, сможет получить от него до 20 млн. евро на развитие бизнеса.

Также Я.Краснопольский добавил, что компания приступит к реализации указанного проекта после того, как Украина подготовит соответствующее законодательное поле. В частности, на законодательном уровне будет предоставлена возможность семейным фермам получать статус юридических лиц, а также будут созданы условия для развития кооперации в сельской местности.

АПК. Информ

**11 февраля. Ливия исчерпает запасы пшеницы через два-три месяца**

Запасы пшеницы в Ливии будут исчерпаны через два-три месяца, если государственное агентство по закупкам зерна не найдет источники финансирования закупок импортной пшеницы. Об этом сообщил агентству Reuters Jamal El-Shibani, глава Стабилизационного фонда.

С момента свержения Муаммара Каддафи в 2011г. Ливия находится в хаосе. За власть борются признанное на международном уровне правительство, которое располагается в Тобруке на востоке страны, и группировка «Рассвет Ливии», которая контролирует столицу.

Непрекращающиеся вооруженные столкновения привели к резкому падению доходов от экспорта нефти и закрытию портов. Добыча нефти, которая является главной статьей дохода, упала до 200 тыс. баррелей в сутки, что в пять раз меньше, чем в 2013г.

Ливия испытывает серьезные затруднения с импортом пшеницы и была вынуждена вдвое сократить объем поставок муки в пекарни, до 65 тыс. т в месяц. Имеющиеся запасы позволяют обеспечить внутренний спрос не более чем на ближайшие два-три месяца.

Ливийское государственное агентство по закупкам зерна на протяжении трех недель пыталось провести тендер на закупку 50 тыс. т мукомольной пшеницы и 25 тыс. т риса, но сделка сорвалась из-за трудностей с её финансированием.

Ситуация усугубляется тем, что среднедушевое потребление хлеба в Ливии – одно из самых высоких в мире. Хлеб продается по очень низкой цене, поскольку его производство субсидируется государством.

Jamal El-Shibani также сообщил, что Ливия прекратила импорт сахара, макаронных изделий и других субсидируемых продуктов питания.

Зерно Он-Лайн

### **11 февраля. Индия надеется сбыть дорогую кукурузу птицеводам**

По прогнозам аналитиков, производители птицы увеличат потребление кукурузы приблизительно на 10% в этом году.

Индийские производители кукурузы, которые не смогли заключить основных экспортных соглашений за последние несколько месяцев, надеются, что местные птицефермы смогут поглотить миллионы тонн лишнего зерна, поскольку птицеводство в стране развивается рекордными темпами.

Индия, ключевой экспортер зерна в Азию, изо всех сил пыталась найти потребителей для своей относительно дорогой кукурузы после того, как мировые эталонные цены упали до пятилетних минимумов в конце прошлого года на фоне рекордного производства в США и Южной Америке.

Рост внутренних заказов на курятину поможет использовать часть зерна. По прогнозам аналитиков, производители птицы увеличат потребление кукурузы приблизительно на 10% в этом году.

Ежегодное производство птицы в Индии имеет рекордные показатели, поскольку более высокие доходы повышают спрос на мясо во второй после Китая самой густонаселенной стране мира. Производство бройлеров в Индии достигнет нового рекорда в 3,9 млн. тонн в 2015 году, согласно данным Министерства сельского хозяйства США.

Представитель Venky's , индийской компании по переработке курятины, сообщил, что компания планирует производить на 10% больше курятины в 2015 году по сравнению с 2014 годом.

Более высокое использование кукурузы в качестве корма частично компенсирует слабый экспорт, который, по прогнозам трейдеров, понизится на 12% до 2,2-2,3 млн. тонн за год до сентября 2015 года.



В этом году индийские птицефермы будут потреблять 10-10,5 млн. тонн местной кукурузы, что на 1 млн. тонн выше, чем в 2014, согласно аналитикам Agro Futures.

Для замедления экспорта индийской кукурузы есть причина - покупатели передумали относительно большой премии на индийское предложение.

Несмотря на 10%-ное понижение цен на кукурузу до 20\$ за 100 кг с августа, экспортные тарифы \$210-220 за тонну FOB индийской кукурузы остаются значительно выше, чем \$180-190 на кукурузу США.

Индия обычно привлекает покупателей, когда на кукурузу устанавливает скидку 5-6% против конкурирующих поставщиков. В этом году страна, как ожидают, произведет приблизительно 22 млн. тонн кукурузы, что на 10% ниже, чем годом ранее.

Учитывая сложности с экспортными соглашениями, спрос сектора птицеводства – единственная надежда фермеров. Согласно трейдерам, птицефермам более выгодно приобретать местную кукурузу, поскольку импортированная кукуруза обойдется дороже вместе с расходами на перевозку и другими транспортными затратами.

Потребление курятины в Индии на душу населения в среднем составляет 3,5 кг по сравнению с мировым показателем в 11,6 кг, но ситуация быстро меняется вследствие новых продовольственных тенденций. Больше половины населения Индии младше 25 лет, и средний возраст индийца будет составлять через пять лет 29 лет. Молодое население страны предпочитает курятину, поэтому демографическая ситуация говорит о росте спроса на птицу.

Agro2b

### **11 февраля. Порты стран Балтии в 2014 году увеличили перевалку на 3,5%**

Порты стран Балтии в 2014 году перевалили 161,44 млн тонн грузов, что 3,5% больше, чем в 2013 году, сообщило Центральное статистическое управление.

При этом 45,9% всех грузов перевалили латвийские порты, 27,1% - литовские и 27% - эстонские.

Грузооборот латвийских портов вырос на 5,2% - до 74,176 млн тонн, литовских - на 3,2%, до 43,74 млн тонн, эстонских - на 1,1%, до 43,523 млн тонн.

Самым большим в Балтии в 2014 году был грузооборот Рижского порта - 41,081 млн тонн (рост на 15,8%). Вторым по грузообороту был Клайпедский порт (Литва) - 36,411 млн тонн (рост на 9%), третьим - Таллиннский порт с 28,321 млн тонн (рост на 0,3%).

В 2013 году в целом порты стран Балтии перевалили 155,736 млн тонн грузов - на 4% меньше, чем в 2012 году, из них 45,3% перевалили латвийские порты, 27,2% - литовские, 27,5% - эстонские.

cfts.org.ua

### **10 февраля. Франция: запасы зерна к началу года увеличились**

По информации минсельхоза Франции, по состоянию на 1 января т.г. коммерческие запасы зерна в стране возросли до 22,7 млн. тонн, что на 3,1 млн. тонн превышает результат на аналогичную дату в прошлом году.

Из указанного объема запасы мягкой пшеницы составили 9,5 (9,4) млн. тонн, зерновой дурум - 0,37 (0,57) млн. тонн, ячменя - 4,3 (3,3) млн. тонн, кукурузы - 7,8 (5,7) млн. тонн.

Зерно Он-Лайн

### **10 февраля. Иордания в 2014г. увеличила импорт пшеницы и ячменя**

Иордания за счет импорта покрывает до 96% своих потребностей в пшенице. В 2014г. объемы импорта пшеницы Хашимитским королевством выросли по сравнению с 2013г. более чем на 50% и составили 1,2 млн. тонн. Сообщает министерство торговли Иордании.

Импорт фуражного ячменя в 2014г. вырос на 5% и достиг 955 тыс. тонн.

Резкий рост импорта пшеницы объясняется присутствием в стране большого количества беженцев из Сирии, по официальным данным уже 1,4 млн. человек.

Зерно Он-Лайн

### **10 февраля. Бразилия: прогноз урожая сои понижен**

Согласно данным аналитиков AgRural, в т.г. валовой сбор соевых бобов в Бразилии составит 91,9 млн. тонн, что на 3,1 млн. тонн ниже озвученного ранее прогноза.

Понижительная корректировка произошла за счет ухудшения урожайности масличной после продолжительной засухи, которая наблюдалась в стране.

Стоит отметить, что, по данным экспертов, уборочная кампания масличной в Бразилии по состоянию на 6 февраля была выполнена на 9% запланированных площадей против 12% годом ранее.

АПК. Информ

### **9 февраля. Канада увеличила экспорта зерна на 14%**

Благодаря хорошим урожаям и активному внешнему спросу показатели экспорта канадского зерна второй год подряд находятся на высоком уровне.

В первой половине текущего сезона Канада экспортировала 20,9 млн. т зерновых, зернобобовых и масличных культур, что на 14% больше показателя прошлого сезона.

Об этом сообщает Канадская зерновая комиссия (CGC).

С августа 2014г. по январь 2014г. экспортировано 8,1 млн. т мягкой пшеницы (+7% к показателю прошлого сезона), 2,7 млн. т (+21%) твердой пшеницы, 4,2 млн. т (+11%) канолы, 2,2 млн. т (+9%) сои, 1,4 млн. т (+50%) гороха.

Зерно Он-Лайн

### **9 февраля. Франция увеличила импорт пшеницы**

Французские производители муки увеличили импорт мукомольной пшеницы из-за низкого качества французского зерна, собранного в текущем сезоне. В результате проливных дождей в период уборки значительная доля французского урожая имеет низкое число падения Хагберга и не пригодна для изготовления качественного хлеба.

Германия, традиционный поставщик зерна в соседнюю Францию, в текущем сезоне также испытывает проблемы с качеством пшеницы.

Чтобы обеспечить свои потребности, французские мукомолы увеличили ввоз пшеницы из других стран. В июле-декабре 2014г. объем импорта, по предварительным оценкам, составил 211 тыс. т, что вполнину больше, чем за тот же период в 2013г.

Впервые за последние десятилетия французские производители обратились к импорту высококачественной мукомольной пшеницы из Канады. В сентябре-декабре 2014г. импорт канадской пшеницы превысил 33 тыс. т. За аналогичный период в 2013г. Франция импортировала из Канады 5 т пшеницы.

Импорт пшеницы из Литвы подскочил с 20 т до 28 тыс. т.

Зерно Он-Лайн

### **9 февраля. Объем перевалки зерна через порт Лиепая в январе вырос на 24%**

Грузооборот порта Лиепая (Латвия) за январь 2015 года вырос на 8,9% в сравнении с показателем аналогичного периода прошлого года - до 440 тыс. тонн. Как сообщили ИАА «ПортНьюс» в администрации порта, в том числе объем перевалки зерновых возрос на 23,8% - до 271 тыс. тонн, стройматериалов снизился на 30,2% - до 18,5 тыс. тонн, лесных грузов вырос на 38,4% - до 44 тыс. тонн, нефти снизился на 76,8% - до 3,3 тыс. тонн, нефтепродуктов сократился на 32,8% - до 13,1 тыс. тонн.

Контейнерооборот порта снизился на 35% - до 166 TEUs, количество перевезенных Ro-Ro грузов выросло на 5% - до 2298 ед. Количество перевезенных пассажиров уменьшилось на 5% - до 2723 чел. Количество судозаходов снизилось на 5% - до 102 ед.

Порт Лиепая был создан в 1990-е годы на месте военно-морской базы СССР. Сегодня это третий по объему грузооборота порт Латвии. Половину его оборота формируют нефтепродукты и насыпные грузы из стран СНГ, в первую очередь, Белоруссии. Грузооборот порта в 2014 году составил 5,29 млн тонн.

PortNews

## Тендеры недели

### 12 февраля. Иордания закупила крупную партию твердой пшеницы

Министерство торговли и промышленности Иордании на международном тендере в среду закупило 100 тыс. тонн твердозерной пшеницы произвольного происхождения. Сообщает агн. Reuters со ссылкой на европейских трейдеров.

Пшеница закуплена по цене 239 \$/тонна C&F с поставкой в сентябре.

Зерно Он-Лайн

### 12 февраля. Южная Корея закупила 183 тыс. т фуражного зерна

11 февраля южнокорейская компания Nonghyup Feed Inc. закупила на тендере 55 тыс. т фуражной пшеницы произвольного происхождения по 233,8 \$/тонна на базисе C&F. Поставка произойдет в июне. Об этом сообщает ИА Reuters.

Компания также закупила 128 тыс. т кукурузы произвольного происхождения с поставкой в августе-сентябре.

Зерно Он-Лайн

### 11 февраля. Бангладеш проведет еще один тендер на закупку пшеницы

По информации операторов рынка, в рамках нового объявленного тендера Бангладеш планирует закупить 100 тыс. тонн мукомольной пшеницы произвольного происхождения.

Дата закрытия тендера – 1 марта.

Поставка зерновой импортеру должна состояться в течение 40 дней после подписания контракта.

АПК. Информ

### 11 февраля. Марокко проведет тендер на закупку пшеницы

По информации операторов рынка, гострейдер Марокко - компания ONICL объявила тендер на закупку 360 тыс. тонн мягкой пшеницы и 306 тыс. тонн зерновой дурум происхождением из США с поставкой до 31 мая т.г.

Данная сделка будет осуществляться в рамках квоты на беспошлинный импорт пшеницы из США.

АПК. Информ

### **11 февраля. Бахрейн закупил 25 тыс. т пшеницы**

Бахрейн обнародовал результаты тендера на закупку пшеницы, который закрылся 26 января, сообщает ИА Reuters. На тендере было законтрактовано 25 тыс. т пшеницы австралийского происхождения с поставкой в марте-апреле.

Зерно Он-Лайн

### **11 февраля. Тайвань закупил 60 тыс. т кукурузы из США**

10 февраля тайваньская ассоциация MIRA закупила на тендере 60 тыс. т кукурузы из США по 209 \$/тонна на базисе C&F, сообщает ИА Reuters. Поставка состоится в апреле-мае.

Зерно Он-Лайн

### **10 февраля. Импорт сорго в Китай вырастет до рекордных 6,2 млн. т**

Национальный информационный центр зерновых и масличных Китая (CNGOIC) повысил прогноз импорта сорго в текущем сезоне (октябрь-сентябрь) до рекордных 6,2 млн. т. В сезоне 2013/2014 Китай импортировал 4,2 млн. т сорго.

Основным поставщиком сорго в Китай являются США. В январе т.г. Китай импортировал 900 тыс. т американского сорго.

Зерно Он-Лайн

### **10 февраля. Египет: высокая пошлина препятствует экспорту риса**

В октябре прошлого года правительство Египта разрешило возобновить экспорт среднезерного риса. Экспорт риса был обложен пошлиной в размере \$280/тонна. Высокая пошлина препятствует возвращению египетского риса на мировой рынок, считают экспортеры. Многие компании купили лицензию на экспорт риса, но так и не смогли её воспользоваться, пишет Egypt Independent.

Помимо пошлины, экспорт сдерживает также требование реализовать правительству тонну риса по цене 2000 ег. фунтов (\$262) за каждую экспортированную тонну.

Стоимость одной тонны риса составляет около 3500 фунтов.

«По сути, вы платите государству около 480 \$/тонна, в то время как стоимость риса составляет около 400\$/тонна. В результате, цена вырастает до 880 \$/тонна», - сказал Salah Abdel El-Aziz, председатель совета директоров «El Alamia 2000 For Rice Mills».

В текущем сезоне урожай риса в Египте составил 4,3 млн. т, что на 1 млн. т выше годового потребления.

Египетский среднезерный рис конкурирует на мировом рынке, главным образом, с американским, российским и итальянским рисом.

Зерно Он-Лайн

### **10 февраля. Япония объявила тендер по закупке мукомольной пшеницы**

МСХ Японии объявило тендер по закупке 129,4 тыс. тонн мукомольной пшеницы производства США, Канады и Австралии.

Согласно условиям тендера, зерно должно быть поставлено следующим образом:

14,1 тыс. тонн западной белозерной пшеницы (США), 8,4 тыс. тонн твердозерной краснозерной озимой пшеницы (США), 18,5 тыс. тонн темнозерной северной яровой пшеницы (США) и 28,2 тыс. тонн западной краснозерной яровой пшеницы (Канада) – в период с 21 марта по 20 апреля;

27 тыс. тонн стандартной белозерной пшеницы (Австралия) – в период с 1 по 30 апреля;

33,2 тыс. тонн западной краснозерной яровой пшеницы (Канада)- до 31 мая.

Закрытие тендера состоится 12 февраля.

Зерно Он-Лайн

#### **10 февраля. Южная Корея проводит тендер на закупку 97,8 тыс. т пшеницы**

10 февраля южнокорейская корпорация CJ Cheiljedang проведет тендер на закупку 97,8 тыс. т пшеницы, сообщает ИА Reuters. На тендере планируется закупить 47,8 тыс. т пшеницы из США с поставкой в июне и 50 тыс. т из Австралии с поставкой в июле.

Зерно Он-Лайн

#### **9 февраля. Филиппины провели тендер на закупку пшеницы**

5 февраля Филиппины провели тендер на закупку 80 тыс. т фуражной пшеницы произвольного происхождения, сообщает ИА Reuters. Закуплено две партии пшеницы по 227 \$/тонна и 233 \$/тонна. Объем закупки превысил запланированный и составил 93 тыс. т. Поставка состоится в июне-июле.

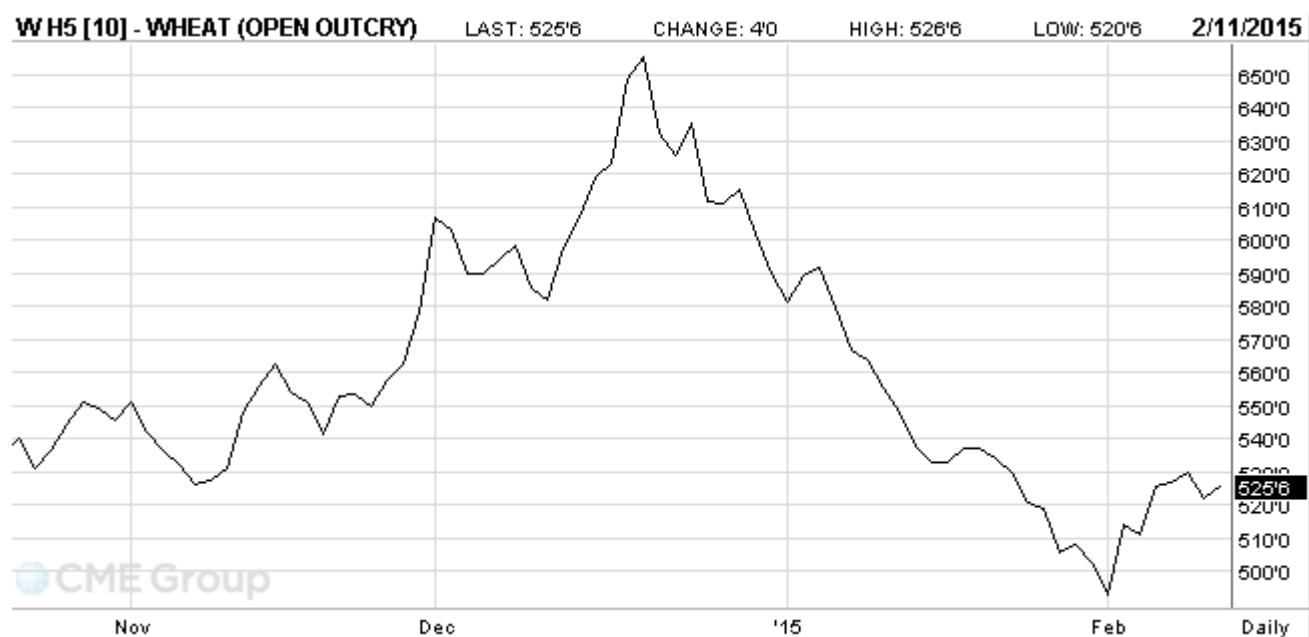
Зерно Он-Лайн

Торги на CBOT

Торги на Чикагской товарной бирже (CBOT) продовольственной пшеницейSRW.  
\$/t

Фьючерсы на:	Дата торгов	
	30-январь	6-февраль
"Март-15"	184.7	193.6
"Май-15"	186.2	194.4
"Июль-15"	187.9	195.2

## Общий тренд (фьючерсы на март 2015)



**Торги на Чикагской товарной бирже (СВОТ) желтой кукурузы. \$/t**

Фьючерсы на:	Дата торгов	
	30-январь	6-февраль
"Март-15"	145.7	151.9
"Май-15"	149.0	155.1
"Июль-15"	152.0	158.1

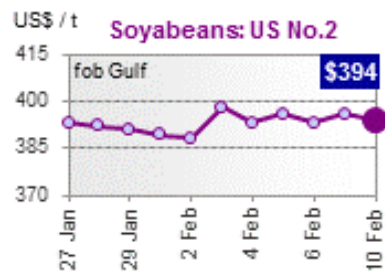
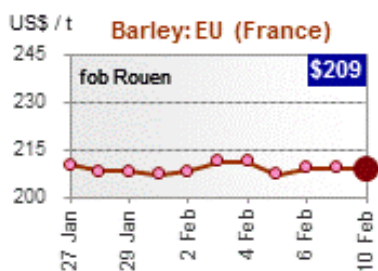
**Общий тренд (фьючерсы на март 2015)**



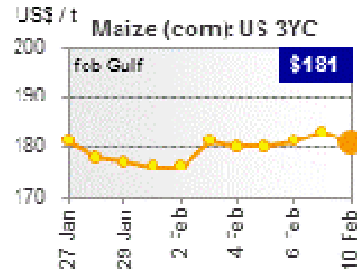
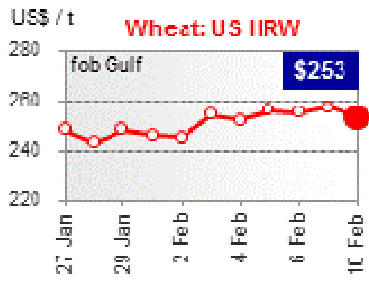


**Индексы Международного совета по зерну (ICG)**  
**и динамика мировой торговли зерновыми**

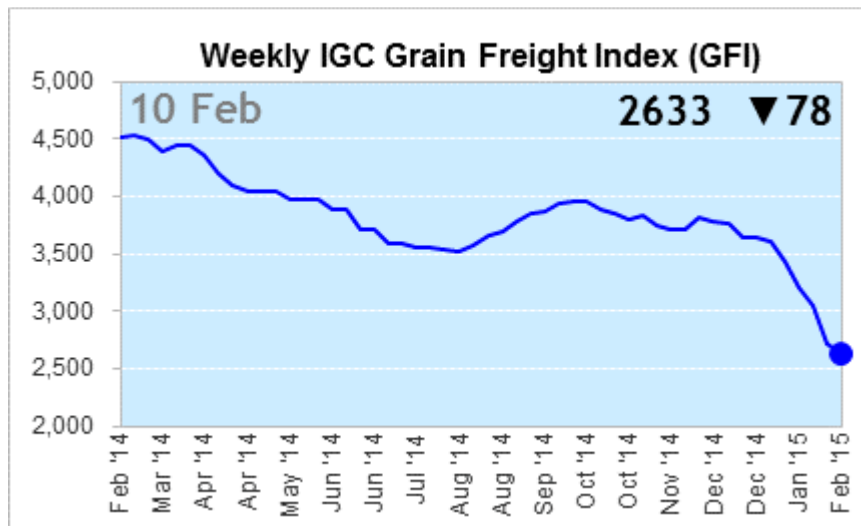
Экспортные цены на ячмень ЕС. \$/t      Экспортные цены на соевые бобы  
FOB. US # 2. \$/t



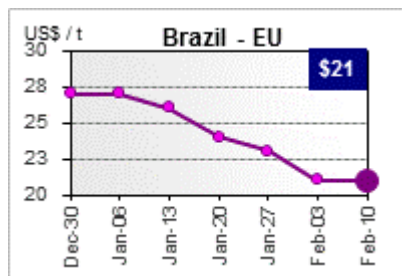
Экспортные цены на пшеницу США.      Экспортные цены на кукурузу США  
HRWFOBGulf \$/tFOB Gulf \$/t



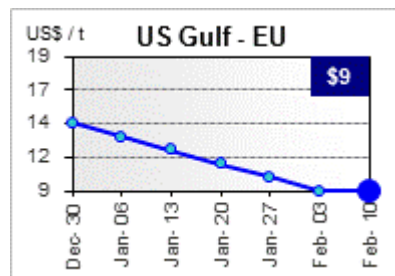
**Индекс фрахта**



## Стоимость фрахта Бразилия – ЕС



## США (Мексиканский залив) –ЕС

КОНЪЮНКТУРА РЫНКА ЗЕРНА

ProZernoReview

Подготовлено РЗС по данным ООО "ПроЗерно"

06 февраля 2015 г.

Зерно: средние цены, руб./т EXW Европейская Россия, с НДС (10%)

Товар	16.01.15	23.01.15	30.01.15	06.02.15
Пшеница 3 класса (кл.23%)	10 855	10 845	10 905	10 970
то же \$/t	\$166.6	\$171.1	\$158.2	\$166.1
Пшеница 4 класса	10 215	10 280	10 355	10 395
то же \$/t	\$156.7	\$162.2	\$150.2	\$157.4
Продовольственная рожь	6 175	6 350	6 400	6 400
то же \$/t	\$94.7	\$100.2	\$92.8	\$96.9
Фуражная пшеница	9 455	9 505	9 635	9 785
то же \$/t	\$145.1	\$149.9	\$139.8	\$148.2
Фуражный ячмень	8 185	8 450	8 630	8 770
то же \$/t	\$125.6	\$133.3	\$125.2	\$132.8
Пивоваренный ячмень	9 300	9 300	9 500	9 700
то же \$/t	\$142.7	\$146.7	\$137.8	\$146.9
Фуражная кукуруза	9 105	9 230	9 415	9 385
то же \$/t	\$139.7	\$145.6	\$136.6	\$142.1

- цены на пшеницу 3 класса двигались по-разному и не слабее прошлого: в Центре и Черноземье прибавили +50-60руб./т, на Юге продолжили очень слабое снижение на -15руб./т, в Поволжье и на Урале выросли более всего на +190руб./т, а в Сибири прибавили +115руб./т;

- цены на пшеницу 4 класса двигались похожим на 3-й класс образом и снова с меньшей амплитудой: в Центре и Черноземье подросли на +500руб./т, на Юге опять снизились только на -15руб./т, в Поволжье и на Урале прибавили +90-100руб./т и в Сибири вверх только +15руб./т;

- цены на пшеницу 5 класса во всех регионах выросли весьма активно: в Центре и Сибири на +185руб./т, на Урале резко вверх на +315руб./т, в Поволжье на +225руб./т, в Черноземье на +140руб./т, а на Юге прибавили всего лишь +50руб./т;

- цены на фуражный ячмень выросли везде довольно однородно: в Центре и на Юге на +115руб./т, в Черноземье прибавили +140руб./т, а в Поволжье, на Урале и в Сибири более всего прибавили +175-185руб./т;

- цены на продовольственную рожь менялись очень незначительно: в Черноземье прибавили +10руб./т, а в Поволжье снизились на -15руб./т, в Центре, на Урале и в Сибири оставались стабильными;

- цены на кукурузу перестали расти и даже скорректировались вниз: в Черноземье и на Юге сбросили -40-50руб./т, в Поволжье снизились -25руб./т, а в Центре стабильность.

#### Средние цены на муку. EXW Европейская Россия (индекс ПроЗерно) руб./т EXW Европейская Россия, с НДС (10%)

Товар	16.01.15	23.01.15	30.01.15	06.02.15
Пшеничная мука высшего сорта	17 440	17 450	17 415	17 470
то же \$/t	\$267.6	\$275.3	\$252.7	\$264.5
Пшеничная мука 1 сорта	15 865	15 905	15 905	15 910
то же \$/t	\$243.4	\$250.9	\$230.7	\$240.9
Пшеничная мука 2 сорта	12 420	12 510	12 450	12 950
то же \$/t	\$190.6	\$197.3	\$180.6	\$196.1
Ржаная обдирная мука	10 160	10 225	10 235	10 120
то же \$/t	\$155.9	\$161.3	\$148.5	\$153.2

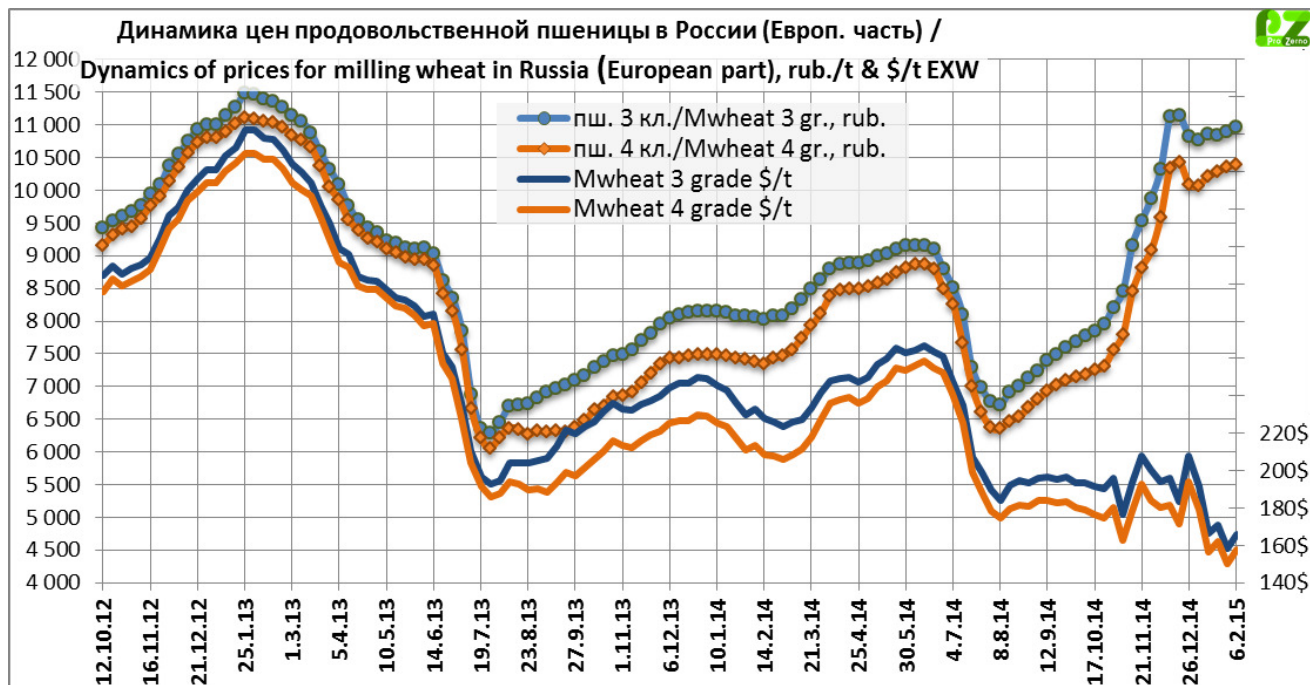
#### Средние цены на крупу. EXW Европейская Россия (индекс ПроЗерно) руб./т EXW Европейская Россия, с НДС (10%)

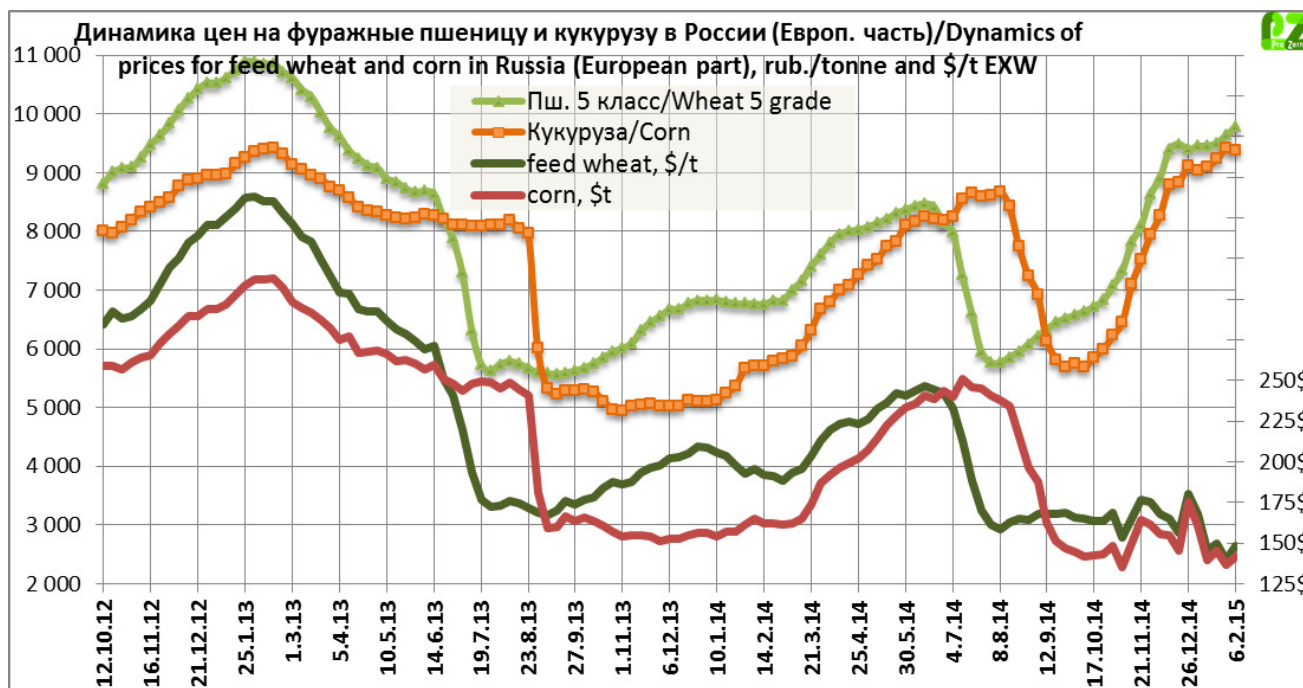
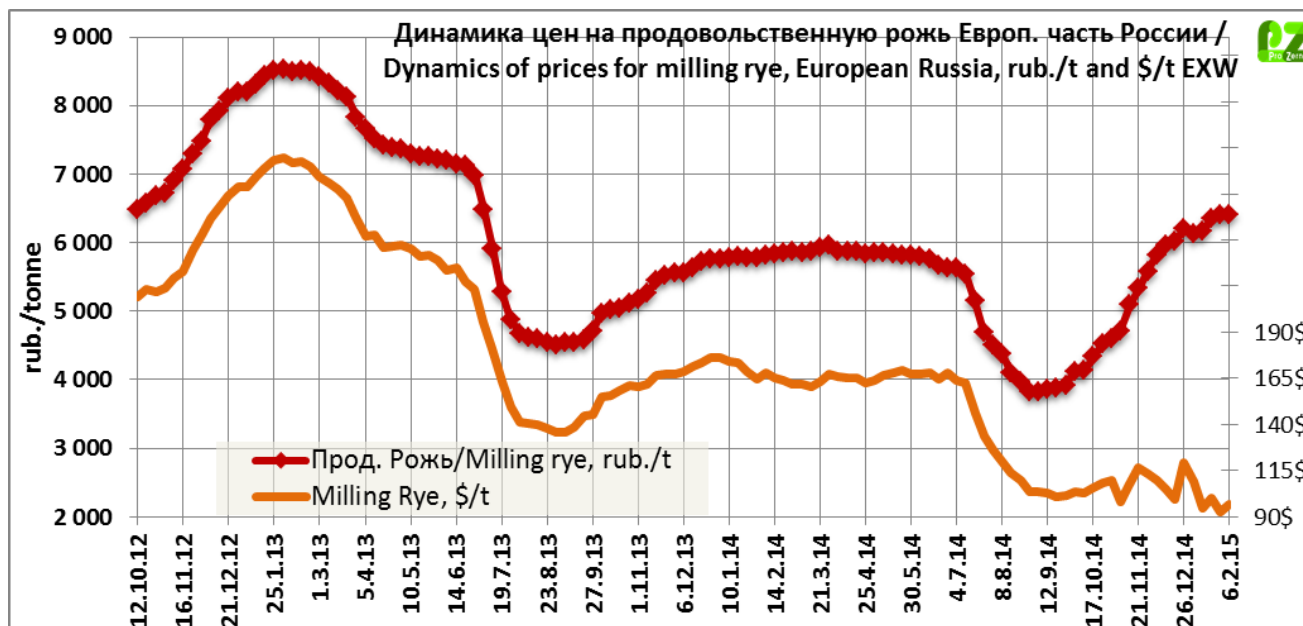
Товар	16.01.15	23.01.15	30.01.15	06.02.15
Гречневая крупа 1 сорта	40 030	40 155	42 565	42 050
то же \$/t	\$614.2	\$633.4	\$617.5	\$636.7
Рисовая крупа 1	41 010	40 930	41 185	41 185

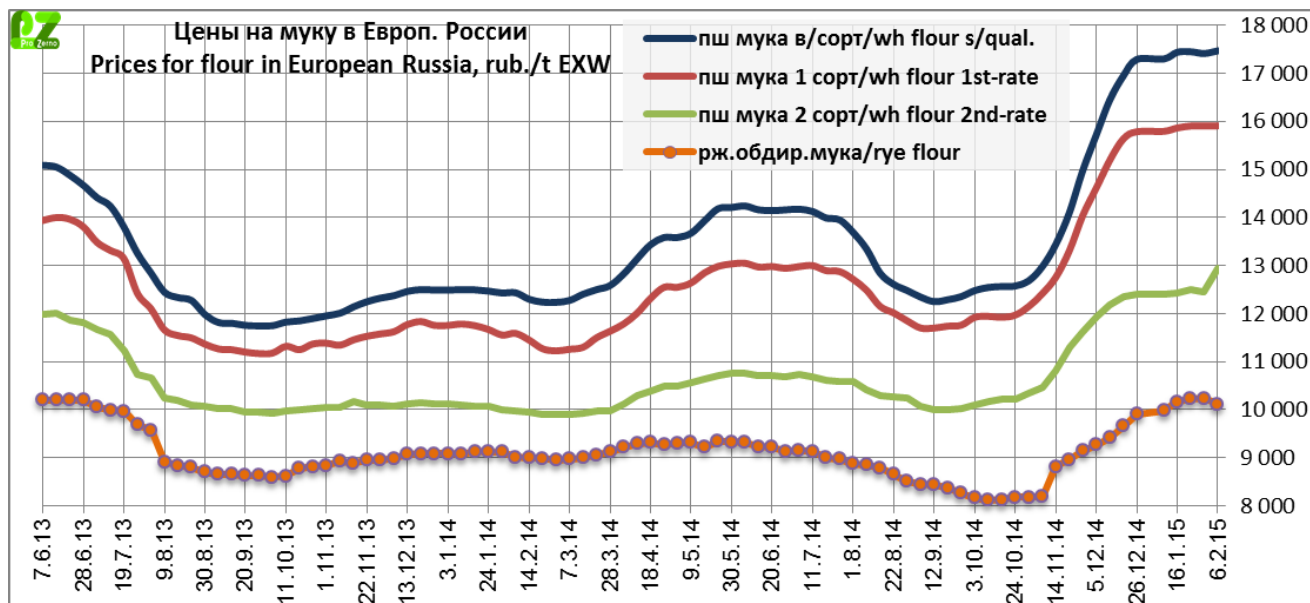
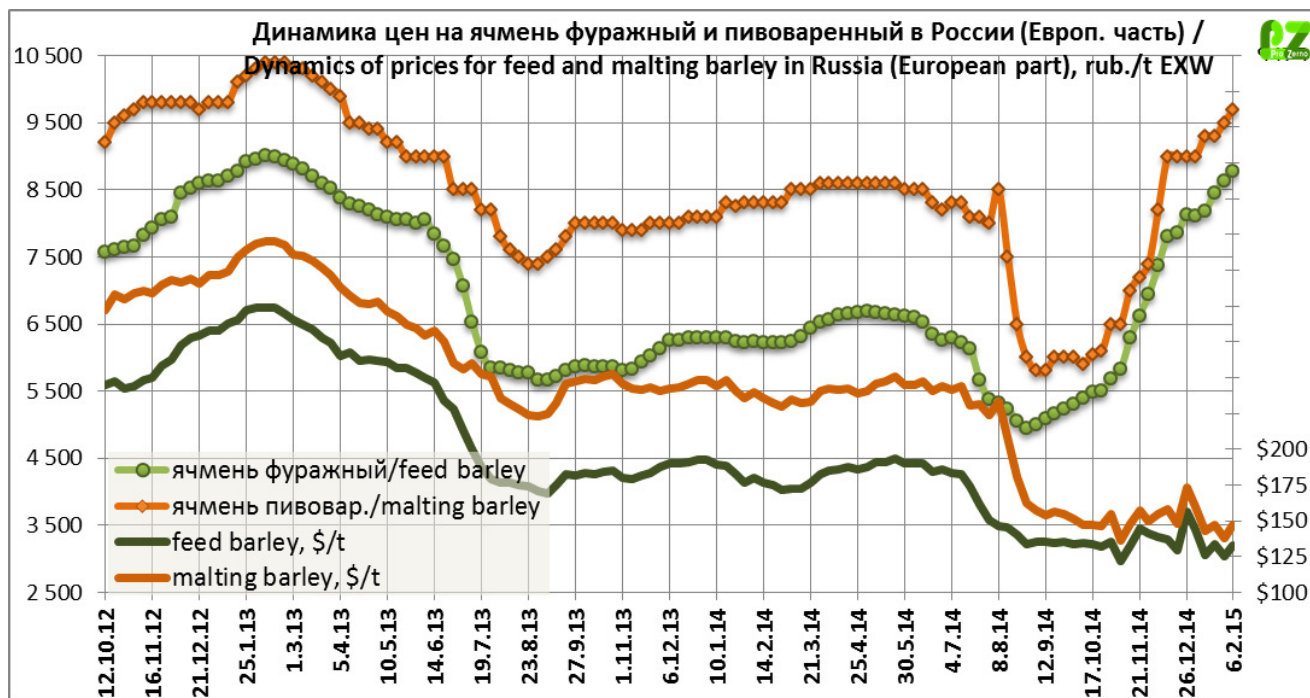
сорта				
то же \$/t	\$629.2	\$645.7	\$597.5	\$623.6
Пшеница 1 сорта	17 010	18 585	19 875	19 780
то же \$/t	\$261.0	\$293.2	\$288.3	\$299.5

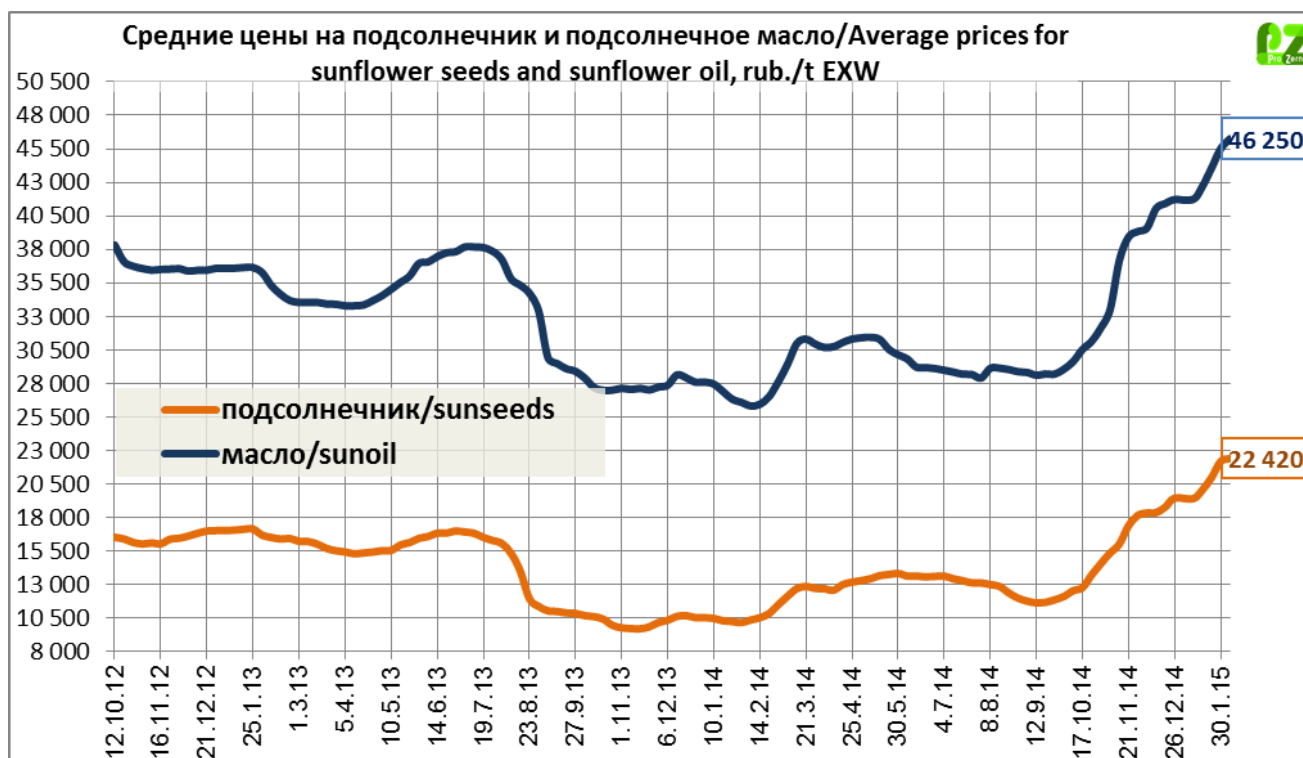
**Конъюнктура масличного рынка.**  
руб./т EXW Европейская Россия, с НДС (10%)

Товар	16.01.15	23.01.15	30.01.15	06.02.15
Подсолнечник	20 070	20 990	22 200	22 420
то же \$/t	\$307.9	\$331.1	\$322.1	\$339.5
Сырое подсолнечное масло нерафинированное	42 695	44 070	45 520	46 250
то же \$/t	\$655.1	\$695.2	\$660.4	\$700.3









**Динамика цен по экономическим зонам России**  
 Подготовлено РЗС по данным ООО "ПроЗерно"

Продовольственное зерно: средние цены (покупки – продаж) в регионах России.  
 руб./тн. EXW

Регион	Пшеница 3 класса		Пшеница 4 класса		Рожь группа А	
	30 янв 15	06 фев 15	30 янв 15	06 фев 15	30 янв 15	06 фев 15
Москва и область	11900-12500	11900-12500	11000-11500	11000-11500	7800-8200	8000-8500
Санкт-Петербург и область	13300-13900	13500-14000	12200-12800	12500-12900	8500-8900	8500-9000
<b>Центральный район</b>	<b>11 100</b>	<b>11 150</b>	<b>10 283</b>	<b>10 333</b>	<b>6 400</b>	<b>6 400</b>
Курская область	10700-11200	10800-11300	10000-10500	10000-10500	6000-6500	6000-6500
Орловская область	10600-11100	10700-11200	9800-10300	9900-10400	5900-6300	5900-6300
Рязанская. Тульская обл.	11200-11800	11200-11700	10300-10800	10300-10900	6500-7200	6500-7200
<b>Центральное Черноземье</b>	<b>10 820</b>	<b>10 880</b>	<b>10 280</b>	<b>10 330</b>	<b>6 613</b>	<b>6 622</b>



Белгородская область	10800-11300	10800-11300	10000-10600	10000-10600	6300-7000	6300-7000
Воронежская область	10600-11200	10700-11200	10200-10800	10200-10700	6300-7000	6300-7000
Липецкая область	10700-11300	10700-11300	10200-10800	10200-10800	6300-7000	6500-7000
Тамбовская область	10300-10900	10500-11000	9800-10300	9900-10500	6200-6800	6200-6800
<b>Северный Кавказ</b>	<b>11 050</b>	<b>11 033</b>	<b>10 600</b>	<b>10 583</b>		
Ростовская область	11000-11800	11000-11600	10600-11000	10500-11000	-	-
Краснодарский край	10700-11200	10700-11200	10300-10800	10300-10800	-	-
Ставропольский край	10500-11100	10600-11100	10200-10700	10200-10700	-	-
<b>Поволжье</b>	<b>10 638</b>	<b>10 825</b>	<b>10 250</b>	<b>10 338</b>	<b>6 188</b>	<b>6 175</b>
Самарская область	10500-11000	10700-11000	10000-10600	10000-10600	5800-6300	5800-6300
Саратовская область	10200-11000	10500-11000	10000-10500	10000-10500	5800-6300	5800-6200
Волгоградская область	10600-11200	10700-11200	10200-10700	10300-10800	6400-6900	6400-6900
Татарстан	10000-10600	10500-11000	9800-10200	10000-10500	5800-6200	5800-6200
<b>Южный Урал и Зауралье</b>	<b>12 150</b>	<b>12 338</b>	<b>11 138</b>	<b>11 238</b>	<b>6 217</b>	<b>6 217</b>
Курганская область	11600-12000	11800-12200	10500-11000	10700-11200	-	-
Оренбургская область	12000-12300	12200-12500	10800-11300	10800-11300	6000-6500	6000-6500
Башкирия	11800-12300	11900-12400	10800-11200	10800-11200	5800-6500	5800-6500
<b>Западная Сибирь</b>	<b>11 633</b>	<b>11 750</b>	<b>10 683</b>	<b>10 700</b>	<b>6 750</b>	<b>6 750</b>
Омская область	11000-11800	11300-12000	10300-10800	10200-11000	-	-
Новосибирская область	11300-12000	11500-12000	10500-11000	10500-11000	6500-7000	6500-7000
Алтайский край	11500-12200	11500-12200	10500-11000	10500-11000	6500-7000	6500-7000

**Фуражное зерно: средние цены (покупки – продаж) в регионах России. руб./тн.  
EXW**

Регион	Пшеница фуражная		Ячмень фуражный		Кукуруза фуражная	
	30 янв 15	06 фев 15	30 янв 15	06 фев 15	30 янв 15	06 фев 15
Москва и область	10300-10900	10500-11000	8500-9000	8500-9000	-	-
Санкт-Петербург и область	11400-11900	11500-12000	9900-10500	9900-10500	-	-
<b>Центральный район</b>	<b>9 817</b>	<b>10 000</b>	<b>8 383</b>	<b>8 500</b>	<b>9 683</b>	<b>9 683</b>
Курская область	9300-9900	9600-10100	8300-8800	8400-8900	9200-9600	9200-9600
Орловская область	9200-9800	9500-10000	8000-8600	8200-8700	9000-9500	9000-9500
Рязанская. Тульская обл.	10000-10700	10100-10700	8000-8600	8200-8600	10200-10600	10200-10600
<b>Центральное Черноземье</b>	<b>9 680</b>	<b>9 820</b>	<b>8 550</b>	<b>8 690</b>	<b>9 470</b>	<b>9 430</b>
Белгородская область	9500-10000	9600-10100	8500-9000	8500-9000	9200-9800	9200-9800
Воронежская область	9500-10000	9600-10100	8500-8900	8600-9000	9200-9800	9200-9800
Липецкая область	9600-10200	9600-10200	8500-9000	8600-9000	9500-9900	9300-9800

Регион	Пшеница фуражная		Ячмень фуражный		Кукуруза фуражная	
	30 янв 15	06 фев 15	30 янв 15	06 фев 15	30 янв 15	06 фев 15
Тамбовская область	9300-9800	9500-10000	8000-8600	8300-8800	9200-9600	9200-9500
<b>Северный Кавказ</b>	<b>9 683</b>	<b>9 733</b>	<b>9 317</b>	<b>9 433</b>	<b>9 350</b>	<b>9 300</b>
Ростовская область	9500-10000	9500-10000	9200-9700	9400-9800	9200-9600	9200-9600
Краснодарский край	9500-10000	9500-10000	9000-9500	9100-9600	9200-9600	9000-9500
Ставропольский край	9300-9800	9400-10000	9000-9500	9100-9600	9000-9500	9000-9500
<b>Поволжье</b>	<b>9 363</b>	<b>9 588</b>	<b>8 275</b>	<b>8 450</b>	<b>9 150</b>	<b>9 125</b>
Самарская область	9100-9600	9200-9800	8000-8500	8100-8600	-	-
Саратовская область	9200-9600	9300-10000	8000-8600	8200-8700	8800-9300	8800-9300
Волгоградская область	9200-9700	9400-10000	8400-8800	8500-9000	9000-9500	9000-9400
Татарстан	9000-9500	9200-9800	7700-8200	8000-8500	-	-
<b>Южный Урал и Зауралье</b>	<b>9 663</b>	<b>9 975</b>	<b>8 050</b>	<b>8 225</b>		
Курганская область	9300-9800	9300-9800	7700-8200	7700-8200		
Оренбургская область	9600-10000	9600-10000	7800-8300	7800-8300		
Башкирия	9300-9800	9600-10000	7700-8200	7900-8500		
<b>Западная Сибирь</b>	<b>9 733</b>	<b>9 917</b>	<b>7 300</b>	<b>7 483</b>		
Омская область	9200-9800	9500-10000	7000-7500	7200-7600		
Новосибирская область	9500-10000	9800-10300	7000-7600	7200-7800		
Алтайский край	9700-10200	9700-10200	7000-7700	7200-7900		

## Цены продаж муки ГОСТ в регионах России. руб./тн. EXW

Регион	Мука в/с		Мука 1/с		Мука 2/с		Мука ржаная обдирная	
	30 янв 15	6 фев 15	30 янв 15	6 фев 15	30 янв 15	6 фев 15	30 янв 15	6 фев 15
Москва и область	18500-18900	18500-18900	17000-17900	17000-17900	13000-15000	13000-15000	11000-12500	11000-12500
<b>Центральный район</b>	<b>18 020</b>	<b>18 020</b>	<b>15 920</b>	<b>15 800</b>	<b>12 500</b>	<b>13 000</b>	<b>11 000</b>	<b>11 000</b>
<b>Центральное Черноземье</b>	<b>17 425</b>	<b>17 438</b>	<b>15 750</b>	<b>15 750</b>	<b>12 675</b>	<b>13 000</b>	<b>9 900</b>	<b>9 767</b>
<b>Северный Кавказ</b>	<b>16 920</b>	<b>16 980</b>	<b>15 940</b>	<b>15 980</b>	<b>12 333</b>	<b>12 833</b>		
<b>Поволжье</b>	<b>17 300</b>	<b>17 433</b>	<b>16 017</b>	<b>16 100</b>	<b>12 300</b>	<b>12 967</b>	<b>9 800</b>	<b>9 600</b>
<b>Западная</b>	<b>17 817</b>	<b>18 000</b>	<b>16 883</b>	<b>16 983</b>	<b>14 250</b>	<b>14 250</b>	<b>12 667</b>	<b>12 667</b>

Сибирь							
--------	--	--	--	--	--	--	--

### Цены продаж крупы в регионах России. руб./тн. EXW

Регион	Гречка 1 сорт		Рис 1 сорт		Пшено 1 сорт	
	30 янв 15	06 фев 15	30 янв 15	06 фев 15	30 янв 15	06 фев 15
Москва и область	42000-45000	41000-45000	40000-42500	40000-42500	20000-23000	20000-23000
Центральный район	41 750	41 500				
Центральное Черноземье	42 000	41 000			19 500	19 500
Северный Кавказ			41 000	41 000	19 500	19 500
Поволжье	42 833	42 714	41 000	41 000	19 500	19 125
Западная Сибирь	40 500	42 000	40 000	40 000	21 000	22 000

### Подсолнечник и нерафинированное подсолнечное масло: средние цены

(покупки – продаж) в регионах России. руб./т. EXW

	подсолнечник		масло подсолнечное	
	30 янв 15	6 фев 15	30 янв 15	6 фев 15
Центральное Черноземье	22 100	22 350	45 563	46 250
Белгородская область	21500-22500	21500-23000	44000-47500	44500-48000
Воронежская область	21500-23000	22000-23000	44000-48000	44500-48500

Тамбовская область	22000-23000	22000-23000	43000-46000	44000-47500
<b>Северный Кавказ</b>	<b>22 417</b>	<b>22 667</b>	<b>46 000</b>	<b>46 583</b>
Ростовская область	21500-23500	22000-23500	44000-47500	44500-48500
Краснодарский край	21500-23500	22000-23500	45000-48000	45500-49000
Ставропольский край	21500-23000	22000-23000	44000-47500	44000-48000
<b>Поволжье</b>	<b>22 083</b>	<b>22 250</b>	<b>45 000</b>	<b>45 917</b>
Самарская область	21000-23000	21500-23000	43000-46000	44000-47500
Саратовская область	21500-22500	21500-22500	44000-47000	44500-48000
Волгоградская область	21500-23000	22000-23000	43000-47000	44000-47500
<b>Западная Сибирь</b>	<b>20 000</b>	<b>21 250</b>	<b>46 500</b>	<b>47 000</b>
Алтайский край	19500-20500	20000-22000	45000-47000	45500-48000