

РОССИЙСКИЙ ЗЕРНОВОЙ СОЮЗ

БЮЛЛЕТЕНЬ

№ 6 (470)

Февраль 2015

СОДЕРЖАНИЕ:

График мероприятий 2015	3
«АгроHighTech – XXI»	4
Услуга по привлечению финансирования в инвестиционные проекты	6
Глубокая переработка зерна - инвестиционный потенциал России	10
Новости рынка зерна	12
Российская Федерация	12
Украина	27
Беларусь	32
Казахстан	33
Новости мирового рынка зерна	37
Тендеры	45
Торги на Чикагской товарной бирже (CBOT)	47
Индексы Международного совета по зерну (IGC) и динамика мировой торговли	49
Конъюнктура рынка зерна	54
Информация ООО «Про Зерно»	54
Динамика цен по экономическим зонам России	56

Информационный бюллетень выпускается аппаратом Президента РЗС

Воспроизведение и распространение информации, содержащейся в данном издании.

разрешается по согласованию с правообладателем

По вопросам информационного обеспечения

Обращаться по тел.: (495) 607-83-45

График мероприятий**Российского Зернового Союза на 2015 г.**

- 03-04 марта** IV Международная агротехнологическая конференция
«АгроHighTech – XXI»
Россия, г. Ростов-на-Дону
- 02 апреля** 17-е Заседание «Grain Session»
Россия, г. Москва, Мин-во с/х РФ
- 08-11 июня** XVI Международный зерновой раунд
«Рынок зерна – вчера, сегодня, завтра»
Россия, г. Геленджик
- 09 июля** 18-е Заседание «Grain Session»
Россия, г. Москва, Мин-во с/х РФ
- 11 сентября** XXI Международная конференция
«Причерноморское зерно и масличные 2015/16»
Россия, г. Москва
- 11 сентября** «3^d Grain Dinner»
Россия, г. Москва
- 01 октября** 19-е Заседание «Grain Session»
Россия, г. Москва, Мин-во с/х РФ
- Октябрь-ноябрь** IX Международная зерновая торговая конференция
«Global Grain Outlook 2015»
Египет
- 10 декабря** 20-е Заседание «Grain Session»
Россия, г. Москва, Мин-во с/х РФ



При поддержке Министерства сельского хозяйства РФ

Продолжается регистрация на **IV Международную агротехнологическую конференцию «АгроHighTech – XXI»**, которую проводит **03-04 марта 2015 г. Российский Зерновой Союз совместно с ЗАО «Щелково Агрохим»**, при поддержке Министерства сельского хозяйства Российской Федерации и Администрации Ростовской области в Ростове-на-Дону, КВЦ «ВертолЭкспо»

Подтвердили свое участие **Волков А.В.** - заместитель Министра с/х РФ, **Василенко В.Н.** - заместитель Губернатора Ростовской области, **Бабкин К.А.** - президент Промышленного союза "Новое содружество", лидер ВПП «ПАРТИЯ ДЕЛА», **Морозов Ю.Н.** - президент Масложирового союза России.

На конференции будут рассмотрены вопросы новации Госпрограммы - что реально изменилось. Станет ли поддержка доступней и эффективней. А так же особое внимание будет уделено вопросам **ограничений экспорта зерна и их последствия**. Первые прогнозы цен на зерно в первой половине сезона текущего зернового года.

[Условия участия](#)
[Программа](#)
[Заявка на участие](#)
[Рекламные услуги](#)
[Спонсорское участие](#)
[Экскурсия](#)

Генеральный партнер



**ЩЕЛКОВО
АГРОХИМ**

Спонсоры:



РОСТСЕЛЬМАШ

Подробную информацию о предварительной программе, регистрации и условиях участия, спонсорской и информационной поддержке конференции Вы можете получить по телефонам или электронной почте:

т./ф.: +7 (495) 607-82-85, +7 (499) 975-53-57;

e-mail: rsz@grun.ru

ИНФОРМАЦИОННО-КОНСУЛЬТАЦИОННЫЙ ЦЕНТР РЗС**КРЕДИТОВАНИЕ. ФИНАНСИРОВАНИЕ**

Экспортно-Импортных операций
Инвестиционных проектов
Развития бизнеса

СОПРОВОЖДЕНИЕ ИНВЕСТ-ПРОЕКТОВ**ЛИЗИНГ. СТРАХОВАНИЕ. ОЦЕНКА**

Наш опыт и налаженные связи с российскими и зарубежными финансовыми институтами и фондами позволяют привлекать необходимые механизмы и профильных инвесторов для реализации многих проектов.

В перечень наших возможностей традиционно входят проекты в области производства и переработки сельскохозяйственной продукции и, конечно же, мы с удовольствием рассмотрим интересные проекты по следующим направлениям:



- Добыча полезных ископаемых.
- Индустрия строительных материалов.
- Информационные системы и услуги.
- Металлургия и машиностроение.
- Недвижимость, гостиничный и рекреационный бизнес.
- Нефтепереработка и нефтехимия.
- Переработка сельхоз. продукции. Пищевая и легкая промышленность.
- Предприятия ЖКХ.
- Обеспечение электронной, промышленной и солнечной энергетики.
- Расширение торговой сети.
- Транспортная инфраструктура.
- Упаковочная промышленность.
- Фарма и биотехнологические производства.
- Энергетика и др.

Информационно-Консультационный Центр РЗС

+7 (495) 607-83-79 <mailto:ikc@grun.ru>

WWW.GRUN.RU/IKC



Эксклюзивный лизинг на технику

NEW HOLLAND и CASE

Состав Партнеров Информационно-Консультационного Центра РЗС (**ИКЦ РЗС**) пополнила группа компаний "**CNH Capital**".

"**CNH Capital**"* – лизинговая компания, предлагающая эксклюзивные финансовые решения покупателям техники **CASE** и **New Holland (CNH)**.

Высокое качество услуг, специальные условия и максимальная лояльность к клиентам, позволили компании **CNH Capital** стать надежным партнером для покупателей известных брендов во всем мире.

За 2013 год Клиентами **CNH Capital** стали более 200 лизингополучателей, многие из них обращались за финансированием повторно.

В рамках сотрудничества с ИКЦ РЗС запланирована разработка новых финансовых продуктов, внедрение которых позволит сделать приобретение сельхозтехники более доступным.

Дополнительную информацию можно получить обратившись в **ИКЦ РЗС** (www.grun.ru/ikc . +7 499 975 23 70. ikc@grun.ru) или к Дилерам **CASE** и **New Holland** в вашем регионе.

**Бренд «CNH Capital» в России представлен ООО «ДеЛаге Ланден Лизинг».*



Закажите Комбайн CX6090 у своего Дилера:

Научно-технический центр (Ставрополь): 8-800-1005-805
 Агро-Мастер (Омск): +7(3812)55-15-17
 Росагросервис (Уфа): +7(347)276-46-09
 СпецТрансИнжиниринг (Самара): +7(846)996-24-27
 АгроФлагман (Новосибирск): +7(383)293-18-16

ПРАЙМ Машинери (Химки): +7(495)221-35-39
 Супертехника (Ростов-на-Дону): +7 (863)219-22-54
 АГРО-ТОН (Московск. обл.) +7(495)580-63-73
 Агро-Инвест (Тюмень): +7 (3452)49-07-74



- Финансирование предоставляется Компанией CNH Capital (ООО «Делэге Ланден Лизинг»)
- Ставка 8,75% годовых рассчитана для финансирования на срок 4 года, и аванс 20%
- Количество машин ограничено, срок действия программы до 31.03.2014



ЭКСКЛЮЗИВНОЕ ПРЕДЛОЖЕНИЕ ОТ ПАРТНЕРА

РОССИЙСКОГО ЗЕРНОВОГО СОЮЗА
"СНН CAPITAL"
**ФИНАНСИРОВАНИЕ ТРАКТОРОВ
NEW HOLLAND СЕРИИ Т8 НА СПЕЦИАЛЬНЫХ УСЛОВИЯХ¹**
САМОЕ ВЫГОДНОЕ ПРЕДЛОЖЕНИЕ ЭТОЙ ВЕСНЫ

Любой трактор серии Т8 может быть профинансирован по одной из специальных программ ²



T8.330



T8.360



T8.390

Для тех, кто к новому сезону ищет возможности увеличить парк техники или заменить устаревшую, производитель New Holland и CNH Capital подготовили специальные финансовые предложения.

Воспользуйтесь сегодня одной из двух лизинговых программ и приобретайте **мощный. экономичный. маневренный. надежный и удобный в эксплуатации трактор на выгодных для Вас условиях.**

I. Программа «Субсидированный лизинг»

- Финансирование под 9% годовых в Рублях³
- Аванс по программе: от 15% стоимости трактора
- Срок Финансирования: от 12 до 60 месяцев

II. Программа «Льготный период»

- Льготные платежи в течение первых 6-ти месяцев
- Аванс по программе: от 15% стоимости трактора
- Срок Финансирования: от 12 до 48 месяцев
- Ежемесячный платеж: от 100 000 тысяч рублей первые 6 месяцев

КОЛИЧЕСТВО МАШИН ПО АКЦИИ ОГРАНИЧЕНО!
Узнавайте подробные условия финансирования у официального дилера New Holland в вашем регионе или в Российском Зерновом Союзе.

¹ Финансирование предоставляется ООО «ДЛЛ Лизинг»

² Необходимо получить Одобрение Кредитного Комитета ООО «ДЛЛ Лизинг»

³ Расчетная ставка годовых (эквивалентная банковской ставке), на примере проекта сроком финансирования 4 года и авансовым платежом 20%.

Глубокая переработка зерна - инвестиционный потенциал России

РЗС подготовил отчёт об исследовании – «Глубокая переработка зерна – инвестиционный потенциал России».

Исследование проводилось в течение нескольких месяцев и охватило мировой опыт производства продукции глубокой переработки и ее практического применения в крупнейших странах мира.

Справка. На горизонте ближайших десяти лет при дальнейшей модернизации зернового хозяйства России рост внутреннего потребления и увеличение экспорта не будут успевать за темпами прироста производства зерновых культур. На фоне многолетнего структурного кризиса российской зернопереработки, имеющей устойчивый переизбыток производственных мощностей, существует объективная необходимость дальнейшего развития технологической цепочки. - глубокой переработки зерна (ГПЗ).

Внедрение ГПЗ даст толчок развитию отрасли промышленной биотехнологии и повышению инвестиционной капитализации (проекты оцениваются до 200 млн. Евро).

Развитие в России ГПЗ позволит производить высокотехнологичные продукты, спрос на которые устойчиво растет как на внутреннем, так и на мировом: высокобелковые кормовые добавки, кормовые дрожжи, кукурузный и пшеничный глютен, модифицированные крахмалы, глюкозо-фруктозные сиропы, заменители сахара, кристаллическая глюкоза, аминокислоты и органические кислоты.

Цель исследования – оценить практическую необходимость развития отрасли глубокой переработки зерна (ГПЗ) в России, перспективы инвестиционной привлекательности и экономическое обоснование реализации такого рода проектов.

Следующий этап - специалисты РЗС прорабатывают конкретные рекомендации для потенциальных инвесторов по реализации проектов ГПЗ с учетом региональной и продуктовой специфики.

В результирующем документе проработаны вопросы по направлениям:

- Перспективы развития ситуации в сегменте мирового и российского рынка ГПЗ.
- SWOT анализ привлекательности инвестиций в ГПЗ.
- Анализ конкурентной среды на рынке ГПЗ и ключевые факторы успеха.
- Правильный выбор сегмента рынка. базовой технологии и компании-поставщика.
- Оптимальный выбор места дислокации объекта как с точки зрения доступности зернового сырья. так и - готовности местной инфраструктуры.
- Доступ к "дешевому" финансированию.
- Стратегические альтернативы инвестирования в ГПЗ.
- Статистические данные.
- Россия. Производство основных видов продукции в натуральном выражении в 1997-2012 гг.
- Мировой импорт и экспорт за 1997-2011 гг. по товарным позициям: лизин. инулин. лимонная и аскорбиновая кислота. клейковина. крахмал пшеничный. кукурузный. картофельный. маниоковый. глутамат натрия. декстрины и прочие модифицированные крахмалы. глюкоза и сироп глюкозы.
- Основные мировые экспортеры и импортеры по этим видам продукции.

Партнерство - заинтересованные организации приглашаются к сотрудничеству.

▪ **Для заказа разработанного документа и исследовательских работ** просьба обращаться к Директору информационно-аналитического департамента Булавину Рудольфу Евгеньевичу.

Тел.+7 499 975 26 16.

e-mail: bulavin@grun.ru

НОВОСТИ РЫНКА ЗЕРНА Российская Федерация

Читайте актуальные новости зернового рынка на странице Дайджест РЗС

<http://www.grun.ru/informatsiya/daydzhest/>

Оперативный анализ последних новостей и прогноз конъюнктуры российского рынка зерна читайте в новом продукте РЗС Adhocgrain

http://www.grun.ru/analytics/ad_hoc_grain/

19 февраля. О ходе проведения государственных закупочных интервенций в 2014-2015 сельскохозяйственном году (по состоянию на 17.02.2015)

17 февраля 2015 года состоялись биржевые торги на ЗАО «Национальная товарная биржа» в рамках государственных закупочных интервенций в отношении зерна урожая 2014 года по 80 базисам поставки в Новосибирской, Омской, Иркутской, Тюменской, Курганской областях и Красноярском крае. Торги проходили по новым, установленным приказом Минсельхоза России от 18 декабря 2014 г. № 514 «О внесении изменений в приказ Минсельхоза России от 26 марта 2014 г. № 94», предельным уровням минимальных цен на зерно урожая 2014 г. при проведении государственных закупочных интервенций в 2014-2015 сельскохозяйственном году.

Для участия в биржевых торгах аккредитовано 175 участников, аккредитация участников продолжается. Заявленный к реализации участниками объем зерна для закладки в интервенционный фонд составляет 1 380,1 тыс. тонн.

В ходе проведения торгов объем биржевых сделок составил 1,2 тыс. тонн, в том числе:

ЗЕРНО	17.02.2015	30.09.2014-17.02.2015	
	Объем биржевых сделок, тонн	Объем торгов, тонн	Объем торгов, руб.
Пшеница мягкая 3-го класса	810	35 255	291 330 000
Пшеница мягкая 4-го класса	0	53 325	388 962 000
Пшеница мягкая 5-го класса	405	63 315	494 420 000
Рожь не ниже 3-го класса	0	91 530	462 658 500
Ячмень фуражный	0	113 785	585 854 375
ИТОГО	1 215	357 210	2 223 174 875

Объемы закупки зерна в интервенционный фонд 17.02.2015 в разрезе регионов:

Новосибирская область – 810 тонн

Омская область – 405 тонн

Объемы закупки зерна в интервенционный фонд в разрезе регионов с 30.09.2014 по 17.02.2015:

Омская область – 79 515 тонн

Республика Башкортостан – 65 070 тонн

Красноярский край – 64 935 тонн

Новосибирская область – 39 265 тонн

Ставропольский край – 31 725 тонн

Саратовская область – 18 900 тонн

Республика Татарстан – 13 365 тонн

Курганская область – 12 015 тонн

Ульяновская область – 11 475 тонн

Волгоградская область – 9 990 тонн

Республика Крым – 3 125 тонн

Республика Хакасия – 2 835 тонн

Алтайский край – 2 700 тонн

Иркутская область – 1 485 тонн

Оренбургская область – 810 тонн

Минсельхоз РФ

18 февраля. В Рязанской области продолжается подготовка к проведению весенних полевых работ

Под урожай 2015 года в Рязанской области посеяно 303 тыс. га озимых культур. По данным областного Гидрометеоцентра на 10 февраля 2015 года высота снежного покрова на полях озимых в районах области колеблется от 13 (Михайлов) до 46 см (Тума), средняя по области 23-38 см. Глубина промерзания почвы – 33-61 см, температура на глубине узла кущения составляет 0...-1°C (т.е. находится в оптимальных пределах – -4...-8°C).

О приобретении минеральных удобрений. На 16.02.2015 г. под урожай 2015 года приобретено 42,7 тыс. тонн минеральных удобрений (33,8% от потребности, +6,0 тыс. тонн к 16.02.2014 г.), в том числе аммиачной селитры – 29,2 тыс. тонн (29,6%, +3,0 тыс. тонн), сложных – 13,3 тыс. тонн (51,2%, +4,7 тыс. тонн).

О качестве семян яровых зерновых культур. На 15.02.2015 года под урожай 2015 года засыпано 72,8 тыс. тонн яровых зерновых культур, 84,6% которых соответствует посевным кондициям (+15,3% к уровню прошлого года).

В настоящее время хозяйства области приобретают недостающие семена сельскохозяйственных культур:

Наименование культур	Ед. изм.	Требуется	Имеется	% обеспеченности
Сахарная свекла	тыс. пос. ед.	8,4	2,5	29,8
Подсолнечник	тонн	80	23	28,8
Рапс и сурепица	тонн	200	144	72,0
Кукуруза на силос и зерно	тонн	1600	370	23,1

Цены на ГСМ. С 13.02.2015 года мелкооптовые цены на ГСМ за тонну: дизельное топливо - (демисезонное) – 32550 рублей, дизельное топливо (зимнее) - 34200 рублей. В январе-феврале 2015 года цены на топливо стабилизировались и находятся на прошлогоднем уровне.

Подготовка техники. Готовность основных видов сельскохозяйственной техники составляет более 75%, в том числе тракторы – 78,4%, сеялки и посевные комплексы – 77,9%, культиваторы и комбинированные агрегаты – 75,8%.

Минсельхоз РФ

18 февраля. Правительство РФ 19 февраля обсудит распределение 46,6 млрд рублей для АПК

Правительство РФ в четверг, 19 февраля обсудит распределение 46,634 миллиарда рублей субсидий на возмещение части процентной ставки по инвестиционным кредитам на развитие АПК.

В частности, субсидии планируется направить регионам РФ на софинансирование расходов, связанных с поддержкой растениеводства в объеме 9,432 миллиарда рублей, а также животноводства в размере 32,628 миллиарда рублей.

Кроме того, 4,574 миллиарда рублей могут быть направлены на поддержку строительства и реконструкции объектов мясного скотоводства.

При этом из 32,628 миллиарда рублей на животноводство 9,49 миллиарда рублей пока остаются нераспределенными. Их планируется перераспределить на обеспечение финансирования наиболее приоритетных направлений АПК в 2015 году.

Агрообзор

18 февраля. Сахар в России за январь подорожал на 11,2%

Цены производителей пищевых продуктов, включая напитки и табак, поднялись в январе 2015 года на 4,2% к декабрю и на 20,9% - к январю 2014 года, говорится в отчете Росстата. Больше всего из перечисленного в отчете (того, что касается непосредственно продуктов) подняли цены производители сахара, по итогам января текущего года цены на него выросли на 11,2% к декабрю, передает «Прайм».

"В производстве пищевых продуктов, включая напитки и табак прирост цен на сахар составил – 11,2%", - говорится в документе.

Кроме того, производители рыбных консервов подняли цены на 10,3%, растительных и животных масел и жиров – на 9,6%.

Также выросла стоимость у изготовителей какао, шоколада и сахаристых кондитерских изделий – на 8,5%, продуктов мукомольно-крупяной промышленности – на 7,8%.

Агрообзор

18 февраля. Подготовка к поливному сезону

Все подразделения ФГБУ «Управление «Каббалкмелиоводхоз» работают над уточнением планов по подготовке к поливному сезону 2015 года.

Отдел водопользования проводит инвентаризацию мелиоративных объектов по материалам паспортизации, а также мониторинг водных объектов. Составляются расчеты водопотребления сельхозкультур и забора воды из источников орошения на территории Кабардино-Балкарской Республики.

Минсельхоз РФ

19 февраля. В Тверской области активно следят за ситуацией на рынке продовольствия

Фактическое состояние розничных цен и наличие продовольственных товаров в торговых предприятиях и розничных рынках Тверской области, текущее состояние цен на сельскохозяйственную продукцию и ее наличие в торговых сетях региона, результаты надзора за соблюдением законодательства о ценообразовании. Губернатор Андрей Шевелёв отметил, что мониторинг цен и любая другая статистика не должны быть самоцелью. Это только инструменты, которые позволяют оценить необходимые меры влияния на продовольственный рынок. Глава региона подчеркнул важность социальной ответственности сферы торговли: «Буквально вчера я встречался с управляющим гипермаркета «Глобус». Там по своей инициативе зафиксировали цены на самые популярные сорта хлеба. В условиях роста себестоимости продуктов хлебопекарной промышленности это интересный опыт, который нужно учитывать».

Сегодня практика «замораживания» цен на социально значимые товары находит все большее понимание у торговых сетей.

Правительство Тверской области обратилось к ним с просьбой утвердить индивидуальные списки продуктов первой необходимости, цены на которые не будут повышаться определенный период времени.

Что касается импортозамещения, то, как отметил губернатор, речь нужно вести не о замещении иностранных товаров вообще, а про новые возможности именно тверских брендов: «Мы не первый год пытаемся включить местные продукты в линейку ассортимента сетей, и определенные подвижки есть, однако этого не достаточно. Сейчас самое время менять ситуацию».

По мнению Андрея Шевелёва, позиции должны включать в себя максимально широкий ассортимент тверской продукции – картофель и овощи, мясную и молочную продукцию. Такие шаги позволят не только поддержать активность в тверском агропроме и фермерских хозяйствах, но и серьезно повлиять на уровень цен. Сегодня это ключевая социально значимая задача, от решения которой во многом зависит социальная стабильность в Верхневолжье.

Министр экономического развития региона Алексей Огоньков доложил – в области с августа прошлого года постоянно ведется мониторинг цен на основную группу продовольственных товаров, контролируется их наличие в продаже.

«По информации торговых сетей участники продовольственного рынка на сегодняшний день справляются с задачей импортозамещения. На прилавках присутствует продукция альтернативных поставщиков товаров, выбывших из ассортимента, — пояснил министр. – В целях сдерживания роста цен Правительство области обратилось в Минэкономразвития РФ с информацией о причинах роста стоимости товаров, продолжается работа по фиксации цен на отдельные категории продуктов питания. Идет совместная работа с Прокуратурой на предмет возможного проведения внеплановых проверок торговых предприятий, по которым поступают сведения о росте цен».

Ежедневный мониторинг цен проводит и министерство сельского хозяйства региона. По информации руководителя ведомства Павла Мигулева, в области зафиксирован незначительный рост цен на говядину (6,5%), мясо кур (8%); на мясо свиней цена упала на 11%. Особое внимание сейчас направлено на молоко, стоимость которого выросла более чем на 15%.

В настоящее время министерство ведет активные переговоры с торговыми сетями на предмет реализации товаров местных сельхозпроизводителей. Определенные договоренности уже достигнуты.

О результатах надзора за соблюдением законодательства о ценообразовании участникам совещания рассказал и.о. начальника отдела по надзору за соблюдением федерального законодательства Прокуратуры Тверской области Андрей Куличев. Проверки уже прошли в крупнейших розничных сетях областной столицы, оптовых базах. Необоснованного роста цен в торговых сетях и ценового сговора не выявлено. В ближайшее время запланирована крупная проверка производителей продуктов питания региона.

Участники встречи также подняли вопрос о создании в Тверской области регионального резервного фонда зерна, который в ближайшее время будет подробно рассмотрен на очередном совещании по теме продовольственной безопасности, сообщает пресс-служба Правительства Тверской области.

IDK-Эксперт

18 февраля. Челябинские аграрии получат господдержку более 1,2 млрд рублей

Средства пойдут на компенсацию процентных ставок.

Челябинская область получит более 1,2 млрд рублей от правительства РФ для повышения доступности кредитных ресурсов для аграриев, сообщили в пресс-службе губернатора региона.

Средства пойдут на компенсацию аграриям процентных ставок. По оценке губернатора Бориса Дубровского, «это принципиально важно в преддверии посевной кампании». Глава региона поставил задачу к началу весенних работ направить в АПК максимально возможный объем денежных средств, предусмотренных государственной поддержкой отрасли, что позволит хозяйствам и фермерам получить оборотные средства и выкупить на них ГСМ, запасные части для техники, семена и удобрения.

«Подписано постановление правительства РФ, которое утвердило компенсацию процентной ставки по кредитам не менее 15 процентов от суммы кредита. Ранее она была в размере ставки рефинансирования порядка восьми процентов», — сказал министр сельского хозяйства области Сергей Сушков.

По его словам, на софинансирование расходных обязательств области, связанных с возмещением части процентной ставки на развитие растениеводства, переработки и реализации продукции на Южном Урале выделено 388,6 млн рублей. На возмещение части процентной ставки по займам на развитие животноводства, переработки и реализации продукции будет получено свыше 750 млн рублей. «На софинансирование по долгосрочным, среднесрочным и краткосрочным кредитам, взятым малыми формами хозяйствования, в область будет направлено 100 млн рублей», — отметил он.

Челябинская область занимает второе место в стране по производству и переработке мяса /особенно птицы и свинины/. За последние годы на Южном Урале построен целый ряд мощных птицефабрик, для которых необходимо увеличение производства зерновых. Область полностью обеспечивает себя зерном, картофелем и овощами.

IDK-Эксперт

18 февраля. На весенне-полевые работы Нижегородской области выделят почти 6 млрд. рублей

Минсельхозу рекомендовано не продавать зерно в другие регионы.

На посевную кампанию в 2015 году в Нижегородской области требуется 5,7 миллиардов рублей. Об этом сообщает Правда ПФО со ссылкой на министра сельского хозяйства и продовольственных ресурсов региона Алексея Морозова.

Площадь территории, на которой будет производиться посев зерновых культур, планируется увеличить на 87 тысяч гектаров. Морозов отметил, что стоимость посевной вырастет в связи с подорожанием минеральных удобрений.

В настоящее время Нижегородская область имеет достаточный запас зерна, однако, Минсельхозу рекомендовано не продавать хлеб в другие регионы.

Напомним, в 2014 году посевная кампания оценивалась в 3,5 миллиарда рублей.

IDK-Эксперт

18 февраля. На Ставрополье планируется расширить яровой сев на 7,2%

Сельхозпроизводители Ставропольского края в ходе весенних полевых работ в 2015 году планируют засеять яровыми культурами 897,5 тыс. га, что на 7,2% (60 тыс. га) больше чем в 2014 году.

В частности, под зерно будет отведено 375,6 тыс. га, для технических и масличных культур - 382,3 тыс. га, картофеля и овощебахчевых - 57,5 тыс. га, кормовых - 82,1 тыс. га.

Планируется провести боронование зяби и пара на площади около 700 тыс. га, озимых культур на 600 тыс. га, вспашку раннего пара на 150 тыс. га.

Ставропольская правда

18 февраля. КОНЪЮНКТУРА РЫНКА МАСЛИЧНЫХ КУЛЬТУР И ПРОДУКТОВ ИХ ПЕРЕРАБОТКИ РОССИИ

На отчетной неделе цены на масличные культуры в регионах России остались практически неизменными, отражая желание сельхозпроизводителей дожидаться весны. В этих условиях внимание было приковано к отчетам Росстата о состоянии запасов масличных культур в сельхозорганизациях.

Снижение показателей уборки, качество подсолнечника, а также неустойчивость национальной валюты привели к тому, что реализация семян и плодов масличных культур в сельхозорганизациях сократились в январе по России на 73,2% и на 1 февраля 2015 года составила 380,2 тыс. т (+25,0% к аналогичной дате 2014 г.).

Запасы семян подсолнечника на 1 февраля 2015 года составили 1,13 млн т (-39,1% к аналогичной дате 2014 г.). Сложившаяся ситуация повлияла на общее сокращение производства масла подсолнечного в последние месяцы как 2014 года, так и января 2015 года.

За первые 2 недели февраля 2015 года в структуре экспорта масла в России все большую долю продолжает занимать соевое масло. По итогам периода с 1 по 13 февраля 2015 года экспорт масла соевого составил 37,1 тыс. т, подсолнечного – 31,8 тыс. т, рапсового – 3,2 тыс. т. В сравнении с аналогичным периодом прошлого года наибольший рост экспорта отмечен на соевое масло (+20,0 тыс. т), в свою очередь экспорт подсолнечного масла практически соответствует.

На отчетной неделе цены на масличные под давлением нефти снижались. По данным ИА "АПК Информ" в украинских портах в большинстве своем цены снижались, в то время как в России остались неизменными.

В портах Украины на отчетной неделе на масло подсолнечное цена выросла на 7,0 USD до 758,0 USD при этом уровень цен на семена подсолнечника, шрот и сою снизился до 410,0 USD, 240,0 USD, и 403,0 USD соответственно. Цена на масло

подсолнечное в портах России сохранилась на уровне 750 USD. В свою очередь цена на шрот подсолнечника осталась неизменной на уровне 235 USD.

Agro2b

18 февраля. Краснодарский край заморозит цены на продукты на два месяца

Договоренность о сдерживании роста стоимости была достигнута на совещании, которое провел с ритейлерами губернатор Кубани Александр Ткачев.

Крупные торговые сети, работающие на территории Краснодарского края, готовы на два месяца "заморозить" рост цен на социально значимые продукты питания. Речь идет о 20 наименованиях, в их числе овощи, гречка, сливочное и подсолнечное масло, мука, яйца и молочная продукция, сообщили в понедельник корр. ТАСС в пресс-службе администрации региона.

Договоренность о сдерживании роста стоимости была достигнута на совещании, которое провел с ритейлерами губернатор Кубани Александр Ткачев. По его словам, список социально значимых продуктов из семи пунктов с рекомендуемой торговой наценкой в 10% должен быть расширен. "Если сделаем так, что жители нашего края отвернутся, потеряют доверие к кубанским производителям, в том числе к торговым сетям - я думаю, восстанавливать его мы будем очень долго", - привели словам Ткачева в его пресс-службе.

В качестве сдерживающих мер на встрече со стороны торговых сетей было предложено зафиксировать наценку на хлеб, а также продолжить распространение среди покупателей так называемых социальных карт, которые дают дополнительную скидку на отдельные товары.

По данным департамента цен и тарифов Краснодарского края, с августа прошлого года в регионе вдвое подорожала гречка, примерно на 40% выросла стоимость риса и сахара. Среди плодоовощной продукции больше всего выросла в цене капуста - на 75% , а также яблоки - на 38%. При этом, как отметили в департаменте, в отдельных гипермаркетах торговые наценки на соль, муку, яблоки и лук составили более чем 45%, на сахар - до 70%.

Agro2b

17 февраля. Экспорт европейского ячменя будет расти

Прогнозы экспорта ячменя из государств Европейского Союза в нынешнем сезоне уверенно растут. Цены на европейскую зерновую за счет щедрого урожая и ослабевшего по отношению к доллару США курса евро остаются привлекательными для зарубежных покупателей. Вторым важным фактором поддержки внешнего спроса является активная работа китайских переработчиков над замещением импорта кукурузы альтернативными культурами.

Авторитетное французское аналитическое агентство Strategie Grains, в частности, в своем последнем прогнозе увеличило ожидания от экспорта ячменя из стран Европейского Союза в 2014/15 маркетинговом году до 7,9 млн. т, что на 0,4 млн. т больше предыдущего прогноза. Главным образом, этот прирост обусловлен именно ростом прогнозируемого экспорта зерновой в Китай, и в первую очередь – из

Франции. Согласно новому прогнозу, экспорт французского ячменя составит целых 1,62 млн. т, против лишь 0,112 млн. т, экспортированных годом ранее. Большая часть этого объема – 0,6 млн. т – уже продана французскими трейдерами в Поднебесную, и активный спрос на зерновую будет сохраняться до конца маркетингового года.

Однако, говорить о росте мирового рынка ячменя как такового не приходится. Рост объемов экспорта ячменя из Европы будет происходить на фоне его снижения из Австралии и Канады – из первой более чем на 25% до 4,7 млн. т, а из второй – более чем на 13% до 1,3 млн. т, что обусловлено снижением урожаев и низкой ценовой конкурентоспособностью предложения из этих стран.

Как мы видим, ослабевание на мировом рынке позиций традиционных стран-экспортеров открывает немалые дополнительные перспективы для альтернативных экспортеров, у которых появиться возможность занять освободившиеся рыночные ниши и извлечь из складывающейся на рынке ситуации дополнительные прибыли. Тем более, что импортный спрос на ячмень со стороны таких государств как КНР, Япония и других стран Восточной и Юго-Восточной Азии демонстрирует стойкий рост.

IDK-Эксперт

17 февраля. О выявлении некачественного шрота соевого кормового тостированного мским филиалом

В феврале в испытательную лабораторию Омского филиала ФГБУ «Центр оценки качества зерна» от одного из крестьянско-фермерских хозяйств Омской области поступила проба шрота соевого кормового тостированного на определение массовой доли сырого протеина.

По результатам проведенных испытаний установлено, что представленный образец шрота соевого кормового тостированного не соответствует требованиям ГОСТ Р 53799-2010 «Шрот соевый кормовой тостированный. Технические условия» по показателю «массовая доля сырого протеина в пересчете на абсолютно сухое вещество».

Так, согласно требованиям ГОСТа, массовая доля сырого протеина в пересчете на абсолютно сухое вещество в шроте соевом кормовом должна быть не менее 42,0%, а по результатам испытаний она составила 40,97 %. Протокол испытаний выдан заявителю.

ФГУ «Центр оценки качества зерна»

17 февраля. Запасы зерна в России на 1 февраля выросли на 15,4%

Запасы в сельскохозяйственных организациях, которые ведут уборку урожая, к началу февраля выросли на 8,39% в годовом сравнении, до 16,8 миллиона тонн, в заготовительных и перерабатывающих организациях - на 25,7%, до 12,4 миллиона тонн.

Запасы зерна в сельскохозяйственных, заготовительных и перерабатывающих организациях РФ на 1 февраля 2015 года составили 29,2 миллиона тонн, что на 15,4% больше показателя на аналогичную дату прошлого года.

По сравнению с данными на 1 января 2015 года, запасы зерна уменьшились на 10,7%. Запасы в сельскохозяйственных организациях, которые ведут уборку урожая, к началу февраля выросли на 8,39% в годовом сравнении, до 16,8 миллиона тонн, в заготовительных и перерабатывающих организациях — на 25,7%, до 12,4 миллиона тонн.

Запасы пшеницы в заготовительных и перерабатывающих организациях увеличились в годовом выражении на начало февраля на 22,7%, до 7,85 миллиона тонн, ржи — на 9,3%, до 680 тысяч тонн. Запасы ячменя выросли на 73,4%, до 2 миллионов тонн, проса — на 31,2%, до 20 тысяч тонн. Запасы овса, напротив, сократились на 7,3%, до 160 тысяч тонн.

Запасы гречихи снизились на 31,2%, до 52 тысяч тонн, кукурузы — на 13,3%, до 1,41 миллиона тонн, рост запасов прочих зерновых культур составил 49,4%, до 137 тысяч тонн, запасы риса снизились на 1,1%, до 110 тысяч тонн.

Что касается общих запасов зерна по регионам, то в Южном федеральном округе на 1 февраля они выросли на 36,4%, до 5,7 миллиона тонн, в Центральном — на 20,2%, до 8,3 миллиона тонн, в Северо-Кавказском — на 14,7%, до 1,67 миллиона тонн, в Приволжском округе — на 13,7%, до 5,9 миллиона тонн.

В Сибирском округе общие запасы зерна снизились на 2,2%, до 4,69 миллиона тонн, в Уральском — выросли на 5,7%, до 1,92 миллиона тонн, в Дальневосточном запасы увеличились на 49,5%, до 292,8 тысячи тонн, в Северо-Западном сократились на 5,5%, до 663,4 тысячи тонн. В Крымском федеральном округе запасы составили 71,6 тысячи тонн.

Росстата.

17 февраля. Брянской области на субсидии аграриям выделили 440 млн рублей

438,8 млн рублей выделено из федерального бюджета Брянской области на выплату субсидий на поддержку сельского хозяйства. Соответствующие документы размещены на сайте правительства РФ 17 февраля. Распоряжениями перераспределяются бюджетные ассигнования, предусмотренные Минсельхозу на господдержку сельскохозяйственных товаропроизводителей в рамках Государственной программы развития сельского хозяйства и регулирования рынков сельскохозяйственной продукции, сырья и продовольствия на 2013-2020 годы и утверждается распределение субсидий на поддержку сельского хозяйства.

Так, в соответствии с распоряжением правительства от 13 февраля №223-р, на софинансирование расходных обязательств, связанных с возмещением части процентной ставки по долгосрочным, среднесрочным и краткосрочным кредитам, взятым малыми формами хозяйствования, Брянской области выделено 26 млн 481,2 тыс. рублей.

На софинансирование расходных обязательств, связанных с возмещением части процентной ставки по краткосрочным кредитам (займам) на развитие растениеводства, переработки и реализации продукции растениеводства, согласно распоряжению №224-р от 13 февраля, Брянской области выделено 350 млн 120,1 тыс. рублей.

На софинансирование расходных обязательств по возмещению части процентной ставки по краткосрочным кредитам (займам) на развитие животноводства, переработки и реализации продукции животноводства, согласно распоряжению №225-р от 13 февраля, Брянской области выделено 62 млн 231,1 рублей.

Всего сумма распределяемых между регионами субсидий составила 35 млрд 730,9 млн рублей.

Regnum.ru

17 февраля. Татарстан в 2015 году получит от РФ на поддержку сельского хозяйства более 2,9 млрд рублей

Татарстан в 2015 году получит почти 3 млрд рублей из федерального бюджета на поддержку развития хозяйства. 444,4 млн рублей составляет субсидия на софинансирование расходов, связанных с возмещением части процентной ставки по кредитам, взятым малыми сельхозпредприятиями, 1,97 млрд рублей выделили на аналогичные цели для растениеводов, 542,5 млн рублей - на возмещение части процентной ставки по краткосрочным кредитам на развитие животноводства.

Соответствующий документ за подписью премьер-министра РФ Дмитрия Медведева опубликовали на сайте правительства России. Всего между регионами распределили более 35 млрд рублей.

РБК

17 февраля. МЭР: урожай зерна в 2015 году сократится на 3,2%, до 100,5 млн тонн

Согласно прогнозу Минэкономразвития России, производство зерна в 2015 году сократится на 3,2%, до 100,5 миллиона тонн, в связи с возможным снижением сбора озимых культур из-за их неудовлетворительного состояния на площади 3,6 миллиона гектар.

Минэкономразвития прогнозирует снижение сбора урожая зерна в РФ в 2015 году на 3,2% — до 100,5 миллиона тонн, говорится в уточненном прогнозе ведомства.

Ранее глава Минсельхоза Николай Федоров сообщил, что урожай зерновых в России по итогам 2014 года с учетом кукурузы составит 105,3 миллиона тонн. В то же время официальные данные Росстата говорят о том, что зерна было собрано 103,8 миллиона тонн, что на 12,3% больше, чем урожай 2013 года.

"Производство зерна в 2015 году сократится на 3,2%, до 100,5 миллиона тонн, в связи с возможным снижением сбора озимых культур из-за их неудовлетворительного состояния на площади 3,6 миллиона гектар (21,2 % от посевной площади)", — говорится в прогнозе Минэкономразвития.

"В то же время повышение переходящих запасов зерна на 30% позволит сохранить объемы внутреннего потребления (71 миллион тонн), а также экспортных поставок (порядка 30 миллионов тонн) на уровне 2014 года", — добавляется в документе.

РИА Новости

17 февраля. Минсельхоз и НСА повышают прозрачность агрострахования

Национальный союз агростраховщиков и Минсельхоз РФ продолжают совместную работу по адаптации условий договоров страхования сельхозживотных и правил страхования, осуществляемых с господдержкой, к изменениям в законодательство об агростраховании.

11 февраля НСА и ФГБУ «Федеральное агентство по государственной поддержке страхования в сфере агропромышленного производства» провели очередное рабочее совещание по вопросу внесения изменений в методику определения страховой стоимости и размера утраты урожая сельскохозяйственных культур, посадок многолетних насаждений и сельхозживотных. Данная методика утверждена Приказом Минсельхоза РФ №133 от 14 марта 2013 г. и нуждается в изменениях с учетом практики применения. В настоящее время министерством разработан проект нового приказа, который проходит экспертное обсуждение.

«Методика определения страховой стоимости и размера утраты сельскохозяйственных объектов – один из ключевых документов, от которых зависят условия осуществления агрострахования с господдержкой, – поясняет президент НСА Корней Биждов. – В частности, НСА считает, что эта методика должна содержать порядок учета нестраховых убытков при гибели урожая. По статистике НСА, данные нестраховые убытки являются одной из возможных причин отказа в выплате страхового возмещения – согласно действующему страховому законодательству, страховщик просто не имеет права осуществлять выплаты по такого рода событиям. В то же время, установленная в приказе формула до сих пор не учитывала возможность наличия у агрария убытков, вызванных нестраховыми событиями, что вело к разного рода коллизиям. НСА выступает за максимальную прозрачность, однозначность и простоту процедур урегулирования убытка».

Опыт первых трех лет работы системы агрострахования с господдержкой, а также новации, необходимые для реализации изменений системы, внесенных федеральным законом от 22 декабря 2014 г. № 424-ФЗ (вступил в силу 23 января 2015 г.), будут также учтены в новых правилах агрострахования с господдержкой.

Agro2b

16 февраля. РЗС: стоимость сева в 2015 году в России возрастет минимум на 40%

Президент Российского зернового союза Аркадий Злочевский отметил, что в настоящее время РФ закупает много иностранных ресурсов для посевной: семена, кукуруза, подсолнечник. Техника также работает на импортных комплектующих.

Стоимость сева в России в 2015 году возрастет минимум на 40% по сравнению с показателем прошлого года из-за удорожания ресурсов в связи с кризисом, озвученных Минсельхозом 300 миллиардов рублей будет недостаточно, заявил РИА Новости президент Российского зернового союза Аркадий Злочевский.

Ранее сообщалось, что Минсельхоз РФ оценивает стоимость посевной в 2015 году на 40-60 миллиардов рублей выше, чем в 2014 году, на уровне около 300 миллиардов рублей.

"По нашим оценкам, это слишком маленькая цифра потребности, поскольку раньше нам сев весенний, скажем, в прошлом году обходился в 268 миллиардов, сейчас стоимость сева возрастет минимум на 40% в связи с удорожанием ресурсов", — сказал Злочевский.

"Вот к 268 миллиардам добавьте еще 40% и получите цифру реальной потребности, это сколько нужно. Доступных средств у нас кот наплакал", — пояснил глава РЗС.

По его словам, в настоящее время РФ закупает много иностранных ресурсов для посевной: семена, кукуруза, подсолнечник, техника на импортных комплектующих. "То есть у нас импортозависимость по ресурсному обеспечению высока", — отметил Злочевский.

Российский Зерновой Союз

16 февраля. Минсельхоз: хлеб в рознице в РФ в 2015 году подорожал на 4-5%

Одновременно зафиксировано замедление роста оптовых цен на пшеничную и ржаную муку в Европейской части России.

Розничные цены на ржано- пшеничный хлеб в РФ с начала 2015 года по 9 февраля выросли на 5,1% до 39 рублей за килограмм. Об этом говорится в материалах министерства сельского хозяйства РФ (Минсельхоз) со ссылкой на данные Федеральной службы государственной статистики (Росстат).

Пшеничный хлеб за этот период подорожал на 4,2%, до 39,4 рублей за кг.

Одновременно Минсельхоз зафиксировал замедление роста оптовых цен на пшеничную и ржаную муку в Европейской части России. Так., на 16 февраля 2015 года тонна пшеничной муки высшего сорта за неделю подорожала всего на 0,3%, до 17,47 тыс рублей.

В январе 2015 года вице-премьер РФ Аркадий Дворкович заявлял, что рост цен на хлеб - это отложенный эффект удорожания зерна на внутреннем рынке РФ, и он остановится к апрелю. Участники хлебного рынка, в свою очередь, утверждали, что производители уже пересмотрели свои отпускные цены, и индексация стоимости хлеба в рознице закончится в феврале-марте.

Федеральная антимонопольная служба в конце 2014 года начала проверку оптового и розничного рынков хлеба и муки, чтобы установить достоверность сообщений в СМИ о предстоящем росте цен на эти продукты. Однако по итогам этой проверки служба сделала вывод, что подорожание было обоснованным. По данным ФАС, рост цен на хлеб в рознице составил с начала введения Россией продэмбарго по конец января 2015 года составил 15-20%

ТАСС

16 февраля. Волгоградский аграрий представил свой сорт озимых семян

Волгоградские аграрии взяли курс на приобретение и выращивание собственных семян в рамках импортозамещения. Свой сорт вырастил и о его преимуществах рассказал Южному аграрному агентству глава одного из КФХ Александр Рыжков.

После 2010 года, ставшего одним из самых неурожайных для региона, фермер обратился в НИИ с просьбой вывести более стойкие сорта. После этого фермер стал заниматься семеноводством и уже незадолго после этого вывел сорт ячменя ярового Камышинский 23. На данный момент получено 120 тонн таких семян, которые уже сертифицированы местным сельхозцентром.

Семена испытаны в течение нескольких лет и за данный период показали высокую устойчивость к климатической зоне, адаптацию к питанию, влаге и неблагоприятным погодным условиям и хорошую урожайность, составившую 25-30 ц/га. «И даже бывало больше», добавляет Рыжков. Камышинские семена уже испытали фермеры Котовского, Новоаннинского, Михайловского и других районов. Сорт получил высокую оценку и стал более узнаваемым на рынке.

На сегодняшний день зависимость от импорта семян у аграриев составляет до 70%. В основном, это голландская, французская и немецкая продукция, которая ввозится по высоким ценам. Однако Рыжков уверен, что в ближайшем будущем отечественные семена должны потеснить импортные с рынка. Также в планах агрария – увеличить объём урожая и сохранить его до весны, для чего фермер параллельно занимается созданием новых складских помещений. Остаётся только пожелать ему удачи и надеяться на то, что мечты сбудутся.

Rostovprodukt.ru

16 февраля. Первостепенная задача: сохранить зерно

Филиалом ФГБУ «Центр оценки качества зерна» в Республике Крым совместно с территориальным органом Россельхознадзора проверено три предприятия по хранению зерна. В ходе работ специалисты отобрали пробы от 1 498 тонн пшеницы, которые были исследованы в лаборатории филиала. По результатам испытаний специалисты филиала ФГБУ «Центр оценки качества зерна» в Республике Крым установили, что вся продукция соответствует требованиям технического регламента Таможенного союза «О безопасности зерна».

Чаще всего при хранении зерно портят клещи, насекомые и грызуны. Вредители эти известны уже достаточно давно, еще в древности. Самые ранние сведения о них встречаются у греческого философа и естествоиспытателя Аристотеля, родившегося в 384 г. до н.э. В тот период появились первые сочинения по естествознанию: животное и растительное царство становится предметом науки. Несколько веков позже о порче зерна долгоносиком рассказывает в своих сельских поэмах «Георгиках» римский поэт Вергилий, живший в 70-19 гг. до н. э.

Первое научное представление о животных, повреждающих запасы зерна и зерновых продуктов, дал шведский ученый-натуралист К. Линней (1707-1778 гг.). Он описал строение их тела, образ жизни, особенности питания, характер вреда и дал латинские

названия более чем 30 видам вредителей хлебных запасов, среди которых был рисовый долгоносик – один из самых опасных вредителей в Крыму.

Жуки рисового долгоносика питаются теми же хлебными запасами, что и амбарного, но предпочитают зерна кукурузы, ободранный рис, гречневую крупу. Они могут нападать также на мелкие семена гороха, хлопка, столовых бобов, пшеницу и перловую крупу, сорго, лапшу, рисовую муку, белый хлеб, сухари и другие продукты. Большинство из этих продуктов подходят и для питания личинки рисового долгоносика.

В отличие от амбарного долгоносика жуки рисового летают. Средний вес одного жука 1,51 мг или почти вдвое меньше веса амбарного долгоносика, но по размерам вреда рисовый долгоносик значительно опаснее амбарного: зерна пшеницы и ржи, в которых развивались личинки и жуки, теряют в весе от 35 до 75%. Домашние животные такое зерно не едят.

ФГБУ «Центр оценки качества зерна»

16 февраля. Об исследованиях в области качества и безопасности зерна Воронежского филиала

В испытательную лабораторию Воронежского филиала ФГБУ «Центр оценки качества зерна» поступили пробы различной зерновой продукции для исследования. Работы проводились в рамках выполнения государственного задания Россельхознадзора по исследованиям в области качества и безопасности зерна, крупы, комбикормов и компонентов для их производства, а также побочных продуктов переработки зерна.

По результатам исследований установлено, что проба хлопьев овсяных «Геркулес» не соответствовала требованиям ГОСТ 21149-93 «Хлопья овсяные. Технические условия» по вкусу и наличию цветковых пленок.

Проба пшеницы кормовой не соответствовала требованиям ГОСТ Р 54078-2010 «Пшеница кормовая. Технические условия» и ТР ТС №015/2011 «О безопасности зерна» по зараженности вредителями хлебных запасов V степени. Зараженность зерна не допускается.

Ячмень кормовой также не соответствовал требованиям ГОСТ Р 53900-2010 «Ячмень кормовой. Технические условия» и ТР ТС №015/2011 «О безопасности зерна» по запаху и наличию зараженности вредителями хлебных запасов.

Также представленный образец льна масличного не отвечает требованиям ГОСТ 10582-76 «Семена льна масличного. Промышленное сырье» по сорной и масличной примеси.

Информация о выявленных несоответствиях установленным требованиям нормативной документации в предъявленных образцах зерновой продукции направлена в Управление Россельхознадзора по Воронежской области.

ФГУ «Центр оценки качества зерна»

Украина

18 февраля. Украина уже экспортировала более 23 млн тонн зерна

Объем экспорта пшеницы составил 9 млн тонн, кукурузы – 10,3 млн тонн, ячменя – 3,8 млн тонн. Украинские аграрии по состоянию на 17 февраля с начала текущего маркетингового года (МГ, июль 2014 г. – июнь 2015 г.) экспортировали 23,39 млн тонн зерновых, сообщила пресс-служба Министерства аграрной политики и продовольствия.

По данным министерства, объем экспорта пшеницы составил 9 млн тонн, кукурузы – 10,3 млн тонн, ячменя – 3,8 млн тонн, других зерновых – 0,25 млн тонн.

Кроме того, по состоянию на 17 февраля на корабли погружено 177 тыс. тонн зерновых.

Как сообщал УНИАН, согласно подписанному в конце января меморандуму между Минагропродом и зернотрейдерами, максимально допустимые объемы экспорта продовольственной пшеницы из Украины в январе-июне согласованы на уровне 1,2 млн тонн, из которых 0,9 млн тонн могут быть поставлены за рубеж в январе-марте (в январе – 0,3 млн тонн, в феврале – 0,45 млн тонн, в марте – 0,15 млн тонн), а 0,3 млн тонн – в апреле-июне. Экспорт фуражной пшеницы до конца маркетингового года, согласно меморандуму, может составить 3,4 млн тонн.

Граничный объем экспорта ржи из Украины во второй половине 2014/2015 МГ согласован на уровне 19 тыс. тонн (суммарный экспорт за МГ – 30 тыс. тонн), ячменя – 0,6 млн тонн (4,2 млн тонн), кукурузы – 13,2 млн тонн (20,2 млн тонн).

УНИАН

18 февраля. С начала недели цены спроса трейдеров на основные зерновые в Украине выросли на 200-300 грн./т

По данным мониторинга компании "ПроАгро", на текущей неделе цены спроса торговых компаний на основные зерновые культуры на базисе "франко-элеватор" выросли на 200-300 грн./т. Так, закупочные цены трейдеров на продовольственную пшеницу 2-3 классов увеличились с 3800-4200 грн./т до 4000-4400 грн./т, на фуражную 4-6 классов – с 3400-3800 грн./т до 3700-4000 грн./т. Озвучиваемые компаниями закупочные цены фуражного ячменя выросли с 3300-3800 грн./т до 3600-4050 грн./т, фуражной кукурузы – с 3200-3500 грн./т до 3400-3700 грн./т.

Основным фактором роста цен является продолжающаяся девальвация гривны: в частности, сегодня Нацбанк опустил официальный курс до очередного рекордного

минимума - 26,8 грн./\$. В отсутствие стабильности национальной валюты многие агропроизводители предпочитают реализовывать зерно минимальными партиями, достаточными для обеспечения текущих потребностей. В свою очередь, сдерживание продаж является дополнительным драйвером роста внутренних цен.

Про Агро

17 февраля. МЭРТ повысило прогноз экспорта зерновых из Украины до 37,9 млн. т

Межведомственная рабочая группа при Министерстве экономического развития и торговли в феврале повысила прогноз экспорта зерновых из Украины в 2014/15 МГ до 37,9 млн. т с 37,79 млн., прогнозируемых ею в январе. Об этом сообщает УНИАН.

Согласно подготовленному группой балансу, экспорт пшеницы из Украины в текущем МГ может составить 12,8 млн. т, ячменя – 4,2 млн. т, кукурузы – 20,2 млн. т.

Указанные объемы экспорта Минэкономразвития рассчитало, исходя из оценки урожая зерновых в 2014 г. на уровне 63,8 млн. т.

Как сообщалось, Украина по состоянию на 5 февраля с начала 2014/15 МГ экспортировала 21,88 млн. т зерновых.

Согласно подписанному в конце января меморандуму между Минагропродом и зернотрейдерами, максимально допустимые объемы экспорта продовольственной пшеницы из Украины в январе-июне согласованы на уровне 1,2 млн. т. Экспорт фуражной пшеницы до конца МГ, согласно меморандуму, может составить 3,4 млн. т. Граничный объем экспорта ржи из Украины во второй половине 2014/15 МГ согласован на уровне 19 тыс. т (суммарный экспорт за МГ – 30 тыс. т), ячменя – 0,6 млн. т (4,2 млн. т), кукурузы – 13,2 млн. т (20,2 млн. т).

Про Агро

17 февраля. Украина и Венгрия продолжают сотрудничать в аграрной сфере

Украина и Венгрия продолжают сотрудничество, а также активные торговые отношения в аграрной сфере. Об этом шла речь в ходе встречи министра аграрной политики и продовольствия Украины Алексея Павленко с чрезвычайным и полномочным послом Венгрии в Украине Эрно Кешкенем, сообщила 17 февраля пресс-служба Минагропрода.

А.Павленко отметил, что двустороннее сотрудничество между Украиной и Венгрией происходит в рамках Межправительственной украинско-венгерской совместной комиссии по вопросам экономического сотрудничества. Кроме того, совместная деятельность в аграрной отрасли осуществляется в рамках работы рабочей группы по вопросам сельского хозяйства, шесть заседаний которой уже принесли заметные результаты.

Также в сообщении отмечается, что по результатам 2014 г. товарооборот сельскохозяйственной продукции между странами составил \$238 млн., что на \$20,9 млн. больше, чем показатель за 2013 г. Основные товарные группы, которые Украина экспортирует в Венгрию: семена масличных культур, шрот, зерновые, спирт, плоды, орехи и цедра, подсолнечное масло. Импорт венгерской продукции в Украину в 2014

г. вырос на \$5,3 млн. по сравнению с показателем 2013 г. Основные импортируемые товары – зерновые, мясо и субпродукты, остатки пищевых продуктов, продукты переработки овощей и фруктов.

АПК-Информ

17 февраля. Запасы зерна в Украине к 1 февраля на 14% больше прошлогодних

Запасы зерна в аграрных предприятиях Украины (кроме малых) и предприятиях, занимающихся его хранением и переработкой, к 1 февраля 2015 г. составили 22,3 млн. тонн, что на 14% больше показателя на аналогичную дату 2014 г. Об этом 16 февраля сообщила Государственная служба статистики Украины.

В частности, по данным Госстата, запасы пшеницы на данных предприятиях к указанной дате составляли 6,9 млн. тонн, ячменя – 1,7 млн. тонн, кукурузы – 12,7 млн. тонн, ржи – 0,2 млн. тонн.

Непосредственно в аграрных предприятиях запасы зерна к 1 февраля составили 12,3 млн. тонн, что на 16% больше прошлогодних, в т.ч. пшеницы – 3,8 млн. тонн, ячменя – 1,2 млн. тонн, кукурузы – 6,6 млн. тонн, ржи – 0,1 млн. тонн, на предприятиях, осуществляющих его хранение и переработку, – 10 млн. тонн (+11%).

АПК-Информ

17 февраля. Украина может еще 13 лет гарантированно поставлять зерно в Китай - министр

Украинско-китайский контракт - важный стимул развития зерновой отрасли страны. Он дает Украине возможность еще 13 лет гарантированно поставлять зерно в Китай - на самый большой и самый интересный рынок в мире. Украина имеет цель закрепиться на нем любой ценой. Об этом говорится в статье «Китайский зерновой контракт» министра аграрной политики и продовольствия Украины Алексея Павленко, размещенной в издании «Я-Корреспондент. Блоги».

В статье министр подчеркивает, что в Поднебесную поставляется список фуражных культур, которые не влияют на продовольственную безопасность государства. Главные акценты - кукуруза и соя, передает ИА «Казах-Зерно».

«За премиальный китайский рынок борются все мировые лидеры по выращиванию зерна. Мы там и должны любой ценой закрепиться. Для этого есть все возможности - кредитные ресурсы, экспортная инфраструктура и политическая воля руководства государства. Наконец, получен крайне важный результат - выполнена первая часть контракта по поставкам зерновых в Поднебесную. Важно не сбавлять обороты», - отмечает Алексей Павленко.

В своем блоге министр рассказал, что в декабре 2014-го контракт между Украиной в лице Государственной продовольственной зерновой корпорации и Китаем на поставку зерновых культур находился на грани логистического дефолта. Ведь по состоянию на 15 декабря ситуация с загрузкой 11 кораблей с общим объемом зерна более 600 000 тонн была критической. Кукуруза сохранялась на внутренних украинских элеваторах. Накануне Рождественских праздников крайне трудно транспортировать в порт,

учитывая недостаток логистики, вагонов и неблагоприятные погодные условия. Однако, несмотря на трудности, корабли отгрузили, а коносаменты по ним вовремя передали китайской стороне.

Алексей Павленко отмечает: «После успешного завершения Украины экспортной части контракта, открываются возможности второй - по импорту из Китая необходимой украинским аграриям продукции. Для украинского агросектора китайские деньги - не просто кредитная линия. Фактически это долгосрочная инвестиция в отрасль».

Казах-зерно

17 февраля. Объем иностранных инвестиций в сельское хозяйство Украины в 2014 г. сократился на 23,5% - до \$594,1 млн.

Объем прямых иностранных инвестиций (акционерный капитал) в экономику Украины на 31 декабря 2014 г. составил \$45 916 млн., что на \$11 140,4 млн. меньше, чем на начало прошлого года.

По сообщению Государственной службы статистики, объем прямых иностранных инвестиций в сельское, лесное и рыбное хозяйство в течение года сократился на \$182,8 млн. и на 31 декабря 2014 г. составил \$594,1 млн. Также произошел отток иностранного акционерного капитала из производства пищевых продуктов, напитков и табачных изделий: если на начало прошлого года зарубежные инвестиции в этот сектор перерабатывающей промышленности составлял \$3 228 млн., то к концу года он снизился на 15,4% - до \$2 732,4 млн.

Про Агро

16 февраля. Аграрии Украины на 60% обеспечены удобрениями для проведения весенней посевной

Украинские аграрии по состоянию на 14 февраля обеспечены минеральными удобрениями для проведения весенне-полевых работ на 60% от заявленной потребности, тогда как годом ранее к отчетной дате показатель составлял 72%. Об этом 16 февраля сообщило агентство УНИАН.

По данным Министерства аграрной политики и продовольствия, хуже всего минеральными удобрениями к указанной дате обеспечены аграрии Луганской (19% от заявленной потребности), Львовской (21%) и Херсонской (49%) областей. Информацией об обеспеченности удобрениями донецких аграриев Минагропрод не располагает.

На наиболее высоком уровне обеспечены удобрениями сельхозпроизводители Полтавской (108%), Житомирской (74%) и Днепропетровской (74%) областей.

Напомним, что Минагропрод прогнозирует подорожание весенне-полевых работ в Украине в 2015 г. в 1,5 раза – до 60 млрд. грн.

АПК. Информ

14 февраля. Украина ожидает высшие экспортные показатели в 2015 году – министр АПК

Министр аграрной политики и продовольствия Украины Алексей Павленко выступил на церемонии открытия Agri & Food Export Forum, который проходит в Киеве 12-13 февраля. Отметим, данный форум является одной из крупнейших международных платформ для представителей аграрного бизнеса в Украине. В форуме принимают участие более 300 компаний.

«Экспорт является одним из приоритетных направлений работы правительства, и Министерство аграрной политики и продовольствия Украины прилагает все усилия, чтобы обеспечить лучшие условия для бизнеса и инвесторов. Наша цель заключается в достижении Украиной ТОП-50 в рейтинге стран по легкости ведения бизнеса», - сказал министр, обращаясь к участникам экспортного форума.

Алексей Павленко поблагодарил Европейский банк реконструкции и развития, Всемирный банк и другие международные организации, которые принимают участие в рабочих группах министерства. «Рабочие группы очень активны и имеют огромное широкое представительство. Они показывают путь, как лучше осуществить аграрную реформу», - отметил министр.

Дерегуляция, борьба с коррупцией и децентрализация - основные направления реформ. Проведение открытых конкурсов по привлечению международных экспертов, на должности руководителей государственных предприятий, - действенный шаг в направлении преодоления коррупции.

Говоря о реализации Соглашения об ассоциации с ЕС, министр объяснил меры по ее имплементации, а также сообщил о намерении Минагропрода начать диалог об увеличении квот на рынке ЕС. Кроме этого, ведется работа по открытию новых рынков Азии и Африки.

Аграрный сектор является единственным сектором в Украине, который показал рост в течение 2014 и продолжает быть прибыльным. «Мы ожидаем высшие экспортные показатели в 2015 году», - подчеркнул глава ведомства

Эксперт Агро

Беларусь

17 февраля. Объем кредитования с господдержкой в Беларуси в 2015 году снижен на 36,6%

Общий объем кредитования с господдержкой программ и мероприятий в Беларуси в 2015 году снижен на Br25,5 трлн до Br44,2 трлн. Об этом сегодня сообщил премьер-министр Андрей Кобяков на заседании Совета Министров, где обсуждались итоги социально-экономического развития страны за 2014 год и меры по сбалансированному развитию экономики в текущем году.

При этом будут достроены все объекты с готовностью не менее 80%, что позволит завершить ключевые инвестиционные проекты, подчеркнул Андрей Кобяков.

Скорректирована и внесена на согласование Президенту государственная инвестиционная программа. Объем финансирования по ней предлагается оптимизировать на 40% по сравнению с 2014 годом, заявил премьер-министр.

Разрабатывая программу деятельности на 2015 год, правительство проанализировало несколько сценариев развития, исходя из ситуации в мире. Проведены консультации с партнерами Беларуси по Таможенному союзу, выработаны соответствующие меры по каждому сценарию. "Однако независимо от того, какой сценарий будет иметь место в жизни, его реализация невозможна без соблюдения двух основных условий: жить надо по средствам и эффективность работы отечественных предприятий должна быть существенно повышена. И это сегодня не просто лозунги", - подчеркнул Андрей Кобяков.

По словам премьер-министра, по итогам работы в 2014 году не было выполнено большинство важнейших параметров прогноза социально-экономического развития Беларуси. Недостаточно удовлетворительно работали министерства и облисполкомы. Темп роста ВВП составил 101,6% при прогнозе 103,3%. Вместе с тем в прошлом году удалось сохранить рост производства в промышленности (на 1,9%) и сельском хозяйстве (на 3,1%). В 2014 году было введено в эксплуатацию около 2,4 тыс. кв.м жилья с государственной поддержкой.

БЕЛТА

17 февраля. Белорусское правительство намерено отменить заявительный принцип при формировании госпрограмм

В Беларуси, возможно, будет отменен заявительный принцип при формировании госпрограмм. Об этом сказано в проекте программы действий правительства на 2015 год.

В текущем году в Беларуси планируется усовершенствовать механизмы финансирования государственных программы и мероприятий. Для этого

правительство намерено подготовить проект госрешения, предусматривающего внедрение новой системы распределения средств, отмену заявительного принципа при формировании госпрограмм, создание равных условий для получения субсидий на возмещение затрат по инвестпроектам на конкурсной основе.

Кроме того, предлагается оптимизировать виды государственной поддержки.

Эти и другие меры призваны повысить эффективность использования государственных средств, направляемых организациям реального сектора экономики.

БЕЛТА

Казахстан

18 февраля на ЕТС реализовано 600 тонн пшеницы 3 класса по цене 43000 тенге за тонну

18 февраля на ЕТС в режиме классической торговли состоялась 1 сделка по продаже пшеницы 3 класса на основании Меморандума с АО «НК «Продкорпорация» с продажей 600 тонн пшеницы по цене 43000 тенге за тонну на сумму 25800000 тенге. Были выставлены заявки на продажу пшеницы 3 класса на базисе DAP Сары агаш в объеме 1000 тонн по цене 55200 тенге за тонну, 2000 тонн ячменя 2 класса по цене 33000 тенге за тонну. Появилась заявка на покупку пшеницы 3 класса в объеме 600 тонн по цене 43000 тенге за тонну. Сделок по этим заявкам не было.

В режиме двойного анонимного аукциона остались две заявки на продажу пшеницы дефектной 1-2 степени по цене 30000 тенге за тонну. Сделок по ним не было, передает ИА «Казах-Зерно».

17 февраля на ЕТС в режиме классической торговли прошла 1 сделка по продаже пшеницы 4 класса на основании Меморандума с АО «НК «Продкорпорация». Реализована 1000 тонн пшеницы по цене 37500 тенге за тонну на сумму 37500000 тенге.

За период с 6 по 13 февраля на ЕТС в режиме классической торговли и через аукционы, как и на прошлой неделе, было 6 сделок по пшенице 3 класса. Реализована 19091 тонна на сумму 632655950 тенге. Одна сделка на основании Меморандума состоялась по цене 32500 тенге за тонну объемом 6009 тонн на сумму 195292500 тенге.

Казах-зерно

19 февраля. Всемирная продовольственная программа ООН закупает казахстанскую муку для Таджикистана

АО «Концерн «Цесна-Астык» заключило договор со Всемирной продовольственной программой (ВПП) ООН о поставке муки в Таджикистан на общую сумму более 27 млн тенге, сообщает пресс-служба Национального агентства по экспорту и инвестициям «KAZNEX INVEST».

За последние три года более 15 компаний уже осуществили поставки на рынок гуманитарных закупок на общую сумму около 85 млн. долларов США.

«Работа, начатая нами в 2012 году, дала результаты. Так, в 2012 году ВПП ООН провела инспекцию в 10 предприятиях Казахстана по инициативе KAZNEX INVEST, и 4 из них прошли отбор, выполнив общепринятые требования к поставщикам в течение последующих двух лет. В начале 2014 года наши предприятия получили доступ к тендерам данной глобальной организации, которая закупает около 4 млн тонн продуктов питания ежегодно. ВПП ООН намерена увеличить количество поставщиков и видов продукции для осуществления закупок из Казахстана. На данный момент проводится отбор новых потенциальных поставщиков среди производителей муки, подсолнечного масла, пищевой соли и печенья», - пояснил КазАкпарат директор представительства KAZNEX INVEST в Алматы Сабит Нарбаев.

Рынок гуманитарных поставок представляет собой весьма крупный и серьезный международный бизнес, ежегодный оборот которого оценивается в 15 млрд. долларов США. Емкость данного рынка говорит о широких возможностях для казахстанских предприятий, имеющих определенный потенциал. Гуманитарные организации (ВПП ООН, ЮНИСЕФ, УВКБ ООН, Красный Крест, Красный Полумесяц и другие) приобретают большой ассортимент товаров, начиная от продуктов питания до машиностроительных изделий в зависимости от их целевого назначения.

Всемирная продовольственная программа - крупнейшая в мире гуманитарная организация, обеспечивающая ежегодно около 4 млн тонн продуктов питания. ВПП основана в 1963 году как орган по продовольственной помощи в системе ООН. Ей поручено оказывать помощь неимущим в развивающихся странах, борясь с голодом и нищетой. Она использует продовольственную помощь в целях содействия экономическому и социальному развитию.

Казах-зерно

18 февраля. «КазАгро» выделено 60 млрд. тенге для кредитования субъектов АПК

АО «НУХ «КазАгро» из республиканского бюджета в текущем году выделено 60 млрд. тенге для дальнейшего кредитования субъектов АПК, сообщил сегодня на брифинге в СЦК исполняющий обязанности председателя правления АО «Национальный управляющий холдинг «КазАгро» Даурен Махажанов.

«В республиканском бюджете на текущий год утверждена сумма 60 млрд. тенге бюджетного кредита, который выделяется «КазАгро» для последующего кредитования субъектов АПК», - сказал Д.Махажанов.

По его словам, до конца недели холдинг «КазАгро» начнет кредитовать крестьян по линии продовольственной контрактной корпорации, в рамках данного направления выделяется 17,6 млрд. тенге.

Как отметил Д.Махажанов, в текущем году, как и в прошлом, будут использованы такие каналы финансирования как продовольственная контрактная корпорация, заключение договоров форвардного закупа пшеницы у крестьянско-фермерских хозяйств под гарантию социально-предпринимательских корпораций.

Казах-зерно

17 февраля на ETC прошла 1 сделка по продаже пшеницы 4 класса в объеме 1000 тонн

17 февраля на ETC в режиме классической торговли, также как и днем раньше, были выставлены заявки на продажу пшеницы 3 класса на базисе DAP Сары агаш в объеме 1000 тонн по цене 55200 тенге за тонну, 2000 тонн ячменя 2 класса по цене 33000 тенге за тонну. Сделок по этим заявкам не было, но прошла 1 сделка по продаже пшеницы 4 класса на основании Меморандума с АО «НК «Продкорпорация». Реализована 1000 тонн пшеницы по цене 37500 тенге за тонну на сумму 37500000 тенге.

В режиме двойного анонимного аукциона остались две заявки на продажу пшеницы дефектной 1-2 степени по цене 30000 тенге за тонну.

16 февраля на ETC в секции сельхозпродукции по выставленным заявкам сделок не было

13 февраля на ETC продано 10000 тонн пшеницы 3 класса по цене 24576,295 тенге за тонну двумя сделками на сумму 245762950 тенге на базисе EXW с поставкой на элеваторе. На основании Меморандума с АО «НК «Продкорпорация» EXW была 1 сделка по пшенице 5 класса партией 6009 тонн по цене 32500 тенге за тонну на сумму 195292500 тенге.

За период с 6 по 13 февраля на ETC в режиме классической торговли и через аукционы, как и на прошлой неделе, было 6 сделок по пшенице 3 класса. Реализована 19091 тонна на сумму 63265950 тенге. Одна сделка на основании Меморандума состоялась по цене 32500 тенге за тонну объемом 6009 тонн на сумму 195292500 тенге.

Казах-зерно

18 февраля. Продкорпорация профинансировала приобретение семян на 832,7 млн. тенге

По программе форвардного закупа пшеницы с ноября 2014 года АО «Национальная компания «Продовольственная контрактная корпорация» профинансирован закуп пшеницы на общую сумму 832,7 млн. тенге, сообщили в нацкомпании.

«Продкорпорация завершила реализацию программы форвардного закупа пшеницы путем финансирования субъектов АПК на приобретение семян пшеницы за счет собственных и привлеченных денежных средств. В целом по данной программе Продкорпорация профинансировала 75 заявок сельхозтоваропроизводителей на общую сумму 832,7 млн. тенге», - указано в сообщении.

По информации Продкорпорации, программа форвардного закупа стартовала в конце ноября 2014 года. В ней участвовали аграрии Костанайской и Северо-Казахстанской областей. Финансирование осуществлялось из расчета 6 000 тенге на 1 га посевной площади. Свои обязательства аграрии должны исполнить в срок по 1 ноября 2015 г. включительно путем поставки пшеницы.

Следует отметить, что финансирование аграриев для проведения посевной кампании продолжается за счет средств бюджетного кредита. В настоящее время Продкорпорация приступила к программе форвардного закупа пшеницы и ячменя у селхозтоваропроизводителей посредством весенне-летнего финансирования под гарантии социально-предпринимательских корпораций.

На ее реализацию Министерством сельского хозяйства РК распределен объем бюджетных средств на общую сумму 17 млрд. 650 млн. тенге. По состоянию на 17 февраля 2015 года, в рамках этой программы в Продкорпорацию поступило 136 заявок от аграриев Костанайской и Северо-Казахстанской областей на общую сумму свыше 1,5 млрд. тенге.

Для справки: основной деятельностью АО «Национальная компания «Продовольственная контрактная корпорация» является обеспечение закупа, формирования, учета, организации хранения, обновления, перемещения, реализации государственных ресурсов зерна и продуктов его переработки, а также иные функции, определяемые Правительством РК. Единственным акционером компании является АО «Национальный управляющий холдинг «КазАгро».

Казах-зерно

17 февраля. В Южном Казахстане начались весенне-полевые работы

Весенние полевые работы начались на юге Казахстана.

Как сообщили в пресс-службе акимата Южно-Казахстанской области, благоприятные погодные условия в Махтааральском районе позволили начать посевную кампанию.

«Готово более 2 тыс. единиц техники и агрооборудования. Выделено 6 тыс. тонн топлива, районные хозяйства получили по льготной цене 34 тыс. тонн удобрений», - говорится в сообщении.

В этом году в Махтааральском районе сокращены посевы хлопка на 9 тыс. га. Вместо него решено посеять 5 тыс. га клевера. На 1 тыс. га дехкане посадят ягоды, фрукты и виноград, а 2,7 тыс. га будут отданы под картофель и другие овощи.

«Где-то 12 млрд. тенге будет использовано на улучшение ирригационного состояния. Мы покупаем технику, потому что этого требует переход на другие культуры. Кроме того, 2 млрд. 900 млн. тенге будет использовано для строительства холодильников», - рассказывает аким Махтааральского района Серик Турбеков.

Отметим, в районе планируют построить торгово-логический центр для удобства дехкан. Крестьянские хозяйства намерены и дальше внедрять капельное орошение и технологию глубокого разрыхления.

Казах-зерно

16 февраля. В Костанаяе семян масличных на 71% больше прошлогоднего уровня

По состоянию на 1 января 2015 г. в Костанайской области наличие семян масличных культур составило 194166,2 тонн, что больше аналогичной даты предыдущего года на 71,0%, сообщает облстат.

В области наличие семян подсолнечника составило 79557,7 тонн, семян льна-кудряша - 74835,1 тонна, семян рапса - 20793,4 тонн, семян сафлора - 12696,3 тонн, семян горчицы - 5148,4 тонн, семян бобов соевых - 689,0 тонн, семян рыжика - 446,3 тонн.

По состоянию на 1 февраля 2015г. в Костанайской области наличие зерновых и бобовых культур составило 3527448 тонн, что больше аналогичной даты предыдущего года на 4,5%.

Казах-зерно

НОВОСТИ МИРОВОГО РЫНКА ЗЕРНА

Читайте анализ последних событий и прогноз конъюнктуры мирового рынка зерна в новом продукте РЗС Adhocgrain

19 февраля. Пшеница США: Чикаго оказался в египетском провале

Отказ Египта покупать дорогую американскую пшеницу даже с использованием специальной кредитной линии стал настоящим ударом для биржевых рынков.

На свободном рынке Средиземноморья пшеница США давно уже не в состоянии конкурировать с европейским и причерноморским зерном. Как видим, и вариант с кредитом тоже не прошел. Самое дешевое американское предложение на вчерашнем тендере было на 60\$/тонна дороже закупки пшеницы у Франции и Румынии в начале месяца.

Мартовские котировки американской пшеницы снизились:

мягкая пшеница SRW в Чикаго на \$2,57 до 193,91 \$/тонна

твердая пшеница HRW в Канзас-Сити на \$5,24 до 201,35 \$/тонна

твердая пшеница HRS в Миннеаполисе на \$2,48 до 213,84 \$/тонна.

Зерно Он-Лайн

19 февраля. Египет отказался покупать на тендере дорогую пшеницу США

Государственный импортер зерна египетская компания GASC отказалась покупать на тендере 18 февраля пшеницу США с поставкой 10-20 апреля.

Оплата закупки, в случае, если она состоялась, была бы проведена по кредитной линии в \$100 млн., выделенной на эти цели правительством США.

Причиной отказа глава GASC Mamdouh Abdel Fattah назвал слишком высокие цены предложений.

GASC, как правило, требует от участников международных тендеров отдельно подавать предложения по пшенице на базисе FOB и по ставкам морского фрахта. На тендере 18 февраля для американских предложений было сделано исключение, они подавались на базисе C&F:

- 1) Cargill - 60 тыс. тонн SRW or HRW 287 \$/тонна
- 2) Bunge - 60 тыс. тонн SRW or SWW 299.87 \$/тонна
- 3) Амегора - 60 тыс. тонн SRW 292.88 \$/тонна
- 4) Invivo - 60 тыс. тонн SRW 336.47 \$/тонна

Зерно Он-Лайн

19 февраля. Европейская пшеница: парижско-чикагская «солидарность»

Европейская пшеница в Париже, как и ее визави в Чикаго, нервно отреагировала на отказ Египта покупать дорогую американскую пшеницу. Несмотря на то, что позиции самой Франции на египетском рынке в текущем сезоне достаточно хорошие. К тому же есть шансы и ближайшем тендере в Алжире. Да, и общий прогноз экспорта французской пшеницы по сезону повышен на 1 млн. тонн. И, тем не менее, итогом вчерашних торгов стал спад...

Мартовские котировки мукомольной пшеницы на парижской бирже MATIF снизились на 2,25 евро до 185,75 €/тонна (211,67 \$/тонна).

АПК. Информ

19 февраля. Урожай пшеницы в Канаде может вырасти до 30 млн. т

Канадский правительственный комитет (Agriculture and Agri-Food Canada) подтвердил ранее опубликованный прогноз валового сбора пшеницы в сезоне 2015/2016 – 30 млн. т. В текущем сезоне урожай канадской пшеницы составил 29,3 млн. т. Экспорт пшеницы может снизиться до 22,5 млн. т (23,1 млн. т в текущем сезоне), конечные запасы – до 4,6 (6,0) млн. т

Экспорт канолы уменьшится до 8,4 (9,2) млн. т, несмотря на то, что валовой сбор увеличится до 16,0 (15,6) млн. т.

Зерно Он-Лайн

19 февраля. Египет делает ещё одну попытку закупить импортную пшеницу

Государственное агентство по закупкам продовольствия Египта (GASC) проведет тендер на закупку мукомольной пшеницы с поставкой 15-25 марта. На тендер принимаются предложения о поставке пшеницы из США, Канады, Франции, Австралии, Германии, Великобритании, Румынии, России, Украины или Казахстана партиями по 55-60 тыс. т. Участники тендера должны отдельно подавать предложения по стоимости морского фрахта.

Зерно Он-Лайн

17 февраля. Спрос на удобрения превысит 200 млн. тонн в 2018

Доклад ФАО прогнозирует 1,8-процентный годовой рост.

Спрос на удобрения по прогнозам составит 200,5 млн. тонн в 2018 году, что на 25% превысит аналогичный показатель 2008 г.

Темпы роста мирового спроса на удобрения составят 1,8% в год до 2018 года, согласно новому докладу ФАО «Мировые тенденции и прогнозы по удобрениям до 2018 года». Мировое производство удобрений будет также расти, говорится в докладе.

Когда предложение удобрений опередит спрос, вырастет объем излишек по азотным, фосфорным и калийным удобрениям - трем основным почвенным удобрениям.

Спрос на азотные удобрения в мире по прогнозам будет расти на 1,4% в год до 2018 года, тогда как спрос на фосфорные и калийные удобрения будет увеличиваться на 2,2% и 2,6% - соответственно. Для сравнения объем производства по трем видам удобрений вырастет на 3,7%, 2,7% и 4,2% в год соответственно, согласно докладу ФАО.

В отчете не содержатся прогнозы по ценам на удобрения, однако отмечается, что после скачка в 2011 г., в середине 2014 г. цены в целом были ниже, чем в 2010 г.

АЗОТНЫЕ УДОБРЕНИЯ: РОСТ И ОБЪЕМ

Спрос на азотные удобрения будет расти наиболее быстрыми темпами в Африке к югу от Сахары - на 4,6% в год. Однако использование их в регионе достаточно низкое, и в 2018 г. там будет использовано всего на 340 тыс. тонн азотных удобрений больше, чем в 2014 году, что составляет менее пяти процентов от прогнозируемого глобального роста.

В Восточной и Южной Азии, где потребляется 60% всех азотных удобрений, рост в течение ближайших четырех лет будет умеренным, однако они произведут дополнительные 3,3 млн. тонн в натуральном выражении.

Североамериканские фермеры будут использовать дополнительные 300 тыс. тонн азотных удобрений в 2018 году, темп роста производства при этом составит 0,5%, тогда как западноевропейские фермеры намерены сократить их использование на 50 тыс. тонн, по прогнозам ФАО.

НОВЫЕ ВОЗМОЖНОСТИ ДЛЯ ЗДОРОВЫХ ПОЧВ

С одной стороны, чрезмерное использование удобрений в некоторых регионах привело к загрязнению почв в виде залежей азота, а в некоторых случаях к повреждению систем водоснабжения. С другой стороны, в большинстве стран Африки к югу от Сахары недостаточное использование удобрений означает, что питательные вещества, удаленные из почв в результате сбора урожая не восполняются, что ведет к деградации почв и снижению урожайности.

«Проект ФАО «Сохранить и приумножить» и его первый принцип «Построение общего видения устойчивого производства продовольствия и ведения сельского хозяйства» демонстрируют способы поддержания здоровья почвы, опираясь на меньшие затраты, для устойчивого повышения урожайности сельскохозяйственных культур, - сказала Клейтон Кампаньола, директор отдела ФАО по растениеводству. - Использование адаптированных к местным условиям сельскохозяйственных культур,

мульчирование и использование навоза также поможет восстановить азот в почвах. Некоторые растения, особенно бобовые, такие как соевые бобы, имеют в корневых системах микроорганизмы, которые поглощают азот из воздуха и делают его доступным для растений».

ФАО также разработала методы мониторинга состояния посевов в режиме реального времени, что позволяет принимать решения о количестве необходимых удобрений.

2015 год объявлен Международным годом почв, в течение которого ФАО будет работать со своими партнерами с целью привлечь внимание общественности к необходимости устойчивого управления этим крайне важным ресурсом для производства продовольствия.

ОСНОВНЫЕ ТЕНДЕНЦИИ

Спрос на удобрения в ближайшие годы будет широко варьироваться в зависимости от региона. В Африке к югу от Сахары будет наблюдаться устойчивый спрос на азот и калий, несмотря на текущий низкий уровень их использования.

Азия в целом является крупнейшим потребителем удобрений в мире и зависит от импорта всех трех основных видов удобрений.

Европа будет предлагать излишки всех трех видов удобрений из-за перепроизводства в Восточной Европе и Центральной Азии. Спрос на удобрения в период до 2018 года в Западной Европе останется практически неизменным, тогда как в восточном субрегионе его рост составит 3,6% в год.

Латинская Америка и Карибский бассейн будут зависеть от импорта всех трех групп удобрений в течение прогнозного периода, а потребление удобрений в регионе, как ожидается, будет расти на 3,3% в год.

Различия в спросе на азотные удобрения между континентами остаются значительными. В 2018 году в Африке спрос составит 4,1 млн. тонн, в Европе - 15,7 млн. тонн, в Северной и Южной Америке - 23,5 млн. тонн и в Азии - 74,2 млн. тонн.

Даже несмотря на то, что использование удобрений в Африке к югу от Сахары будет расти наиболее быстрыми темпами - на 4,7% год, Африка останется главным экспортером азота.

Agro2b

Зерно Он-Лайн

17 февраля. Египет не оставляет надежд получить российскую пшеницу беспошлинно

Министр торговли и промышленности Египта Mounir Fakhry Abdel Nour заявил сегодня, что он надеется победить и добиться от России отмены в порядке исключения экспортной пошлины на поставки пшеницы в эту североафриканскую страну. Сообщает агн. Tax-News.com.

Напомним, что сразу же по завершению визита В.Путина в Каир Mounir Fakhry Abdel Nour рассказал о, якобы, предварительной договоренности с министром сельского хозяйства РФ Н.Федоровым по поводу поставок пшеницы, а также намерении эту договоренность оформить документально в апреле.

Россия сразу опровергла наличие каких-либо договоренностей о беспошлинных поставках пшеницы.

Зерно Он-Лайн

17 февраля. В Киргизии не хватает пшеницы

В ближайшее время страна начнет импортировать зерно.

Кыргызстан имеет устойчивый структурный дефицит по продовольственной пшенице, ее импорт в ближайший период неизбежен. Об этом говорится в проекте программы обеспечения продовольственной безопасности и питания в Кыргызской Республике на 2015-2017 годы.

Импорт продовольствия является важным компонентом обеспечения продовольственной безопасности в Кыргызской Республике. В страну в период 2003-2012 годах в среднем в год импортировалось 45 тыс. 617,8 тонны мяса и пищевых субпродуктов, 6 тыс. 502,6 тонны молока и молокопродуктов, 26 тыс. 4174,5 тонны пшеницы, 25 тыс. 470 тонн риса, 64 тыс. 801,9 тонны муки пшеничной, 25 тыс. 184,2 тонны масла растительного, 63 тыс. 980,2 тонны сахара.

В течение этого же периода экспортировалось в среднем в год 4 тыс. 913,1 головы крупного рогатого скота, 336,7 тонны мяса и пищевых субпродуктов, 28 тыс. 861,3 тонны молока и молокопродуктов, 151 тыс. 442,7 тонны овощей, 60 тыс. 612 тонн фруктов, 12 тыс. 994,1 тонны сахара.

По информации министерства, динамика и импорта, и экспорта продовольственных товаров крайне нестабильная и зависит, прежде всего, от спроса на эти товары на внутреннем и внешнем рынках. В целом, имеет место рост импорта почти по всем продуктам, за исключением риса. Растет импорт животных и мяса, а также овощей.

«Экспорт молочных продуктов и фруктов уменьшается. В целом такая динамика свидетельствует о росте зависимости Кыргызстана от импорта продовольствия», - считают специалисты.

Как говорится в проекте программы, Кыргызстан с 20 декабря 1998 года является членом Всемирной торговой организации, страна подписала Картахенский протокол. Также страна является участником соглашения о свободной торговле стран СНГ. Это обусловило принятие страной адекватной обязательствам уровня либерализации внешнеторгового законодательства.

«Однако, наряду с преимуществами, исходящими из открытости внутреннего рынка, возникли проблемы агрессивного экспорта продуктов питания в Кыргызстан в ущерб отечественным производителям. Имеются случаи применения к отечественным производителям и импортерам сельскохозяйственной продукции мер нетарифного регулирования (запретительные меры, протекционизм и другие), которые повышают риски продовольственной безопасности по отдельным продуктам», - считает министерство.

С учетом существующего объема и структуры собственного производства, сложившегося импорта и экспорта продовольствия уровень продовольственной безопасности в период 2007-2012 годов согласно установленным критериям был следующим: оптимальному (достаточному) уровню соответствовал: картофель

свежий; овощи и бахчевые свежие; молоко и молочные продукты в пересчете на молоко; яйца. По фруктам и ягодам данному уровню не соответствует показатель импорта (более 20%), но доля собственного производства на внутреннем рынке продукта высокая.

Недостаточный уровень — хлебопродукты в пересчете на зерно; пшеница и продукты ее переработки в пересчете на зерно. Критический уровень - жиры растительные; сахар и кондитерские изделия в пересчете на сахар.

По мнению министерства, распределенность функций по обеспечению наличия продовольствия без общего координирующего органа создает риски управления, особенно в критических ситуациях, требующих высокой оперативности и согласованности решений.

Agro2b

17 февраля. Маржа при переработке сои в Китае будет позитивной

По мнению представителя компании Wilmar International Ltd., маржа при переработке сои в Китае будет позитивной вследствие снижения импортных поставок, сообщает УкрАгроКонсалт со ссылкой на Reuters.

В январе 2015 года импорт сои в Китае составил 6,88 млн.тонн по сравнению с рекордным объемом импорта в декабре 2014 года в 8,53млн.тонн.

Кроме того, сезонные изменения импортных поставок (переключение на закупки бобов из Бразилии) снизят цены на сырье. Также спрос на сою и продукты переработки в Китае в следующие год-два может снижаться на фоне ослабления экономики.

УкрАгроКонсалт

17 февраля. Канадские экспортеры воспользовались неурожаем твердой пшеницы по Франции

За пять месяцев текущего сезона Канада экспортировала 2,595 млн. т твердой пшеницы, сообщает Канадский статистический офис (Statistics Canada). По сравнению с аналогичным периодом прошлого сезона экспорт вырос на 37%.

Экспорт канадского дурума в страны Западной Европы увеличился в два с половиной раза до 1,267 млн. т, в т.ч. в Италию – в 2 раза до 425 тыс. т, в Бельгию – в 3 раза до 319 тыс. т. Рост показателей канадского экспорта связан с сокращением предложения французской твердой пшеницы. По данным FranceAgriMer, валовой сбор дурума во Франции в текущем сезоне уменьшился до 1,499 млн. т, на 18% по сравнению с прошлым сезоном.

Многие другие крупные страны-импортеры твердой пшеницы также увеличили закупки канадского зерна. В страны Африки в августе-декабре 2014г. было экспортировано 660 тыс. т твердой пшеницы (+10% по сравнению с прошлым сезоном), в т.ч. в Алжир – 340 тыс. т (+270%). Объем поставок в США составил 315 тыс. т (+5%), на Ближний Восток – 87,3 тыс. т (-1%), в Азию – 78 тыс. т (-13%).

Зерно Он-Лайн

17 февраля. Индия: объем закупок пшеницы в госфонд вырастет до 30 млн. т

В текущем году правительство Индии планирует закупить у индийских фермеров более 30,06 млн. т пшеницы, пишет The Hindu Business Line. В штате Пенжаб будет закуплено 12 млн. т, в Харьяна – 7 млн. т, в штате Мадхья-Прадеш – 6 млн. т, в штате Уттар-Прадеш – 3 млн. т, в штате Раджастхан – 1,8 млн. т.

Во время прошлой закупочной кампании в госфонд было закуплено 28,02 млн. т пшеницы.

Зерно Он-Лайн

16 февраля. США утроили объем экспорта сорго

За четыре месяца текущего сезона американские экспортеры поставили на внешние рынки 2,901 млн. т сорго, что почти в три раза больше, чем за аналогичный период в прошлом сезоне.

На рост экспорта повлиял активный спрос на фуражное зерно в Китае. В сентябре-декабре 2014г. США отправили китайским потребителям 2,592 млн. т сорго (442 тыс. т в сентябре-декабре 2013г.). В результате, Китай занял первое место по импорту сорго, опередив Мексику.

Страны Африки также увеличили импорт американского сорго: Кения – до 61 тыс. т (48 тыс. т), Эфиопия – до 49 тыс. т (3 тыс. т), Зимбабве – до 4 тыс. т (0).

Мексика сократила импорт сорго из США до 1 тыс. т (174 тыс. т), Япония – до 34 тыс. т (136 тыс. т).

Зерно Он-Лайн

16 февраля. Аргентина увеличила квоту на экспорт пшеницы на 1 млн. т

Правительство Аргентины повысило размер квоты на экспорт пшеницы и пшеничной муки в текущем сезоне (декабрь 2014г.-ноябрь 2015г.) на 1 млн. т до 3,5 млн. т.

Правительство страны квотирует экспорт пшеницы, чтобы предотвратить её дефицит на внутреннем рынке. Если на внутреннем рынке будет наблюдаться избыток пшеницы, правительство может вновь увеличить размер квоты.

В прошлом сезоне правительство Аргентины выдало разрешения на экспорт 1,9 млн. т пшеницы и 0,4 млн. т пшеничной муки.

Увеличение квоты по сравнению с прошлым сезоном связано с ростом урожая пшеницы. По оценкам МСХ США, валовой сбор пшеницы в Аргентине в текущем сезоне вырос до 12,5 млн. т (10,5 млн. т в сезоне 2013/2014), экспортный потенциал – до 6,5 (2,2) млн. т.

Зерно Он-Лайн

16 февраля. Аргентина: урожай сои достигнет рекорда

В своем последнем отчете аналитики Зерновой биржи Росарио повысили прогноз валового сбора соевых бобов в Аргентине в 2014/15 МГ до рекордного уровня – 58 млн. тонн против 55,6 млн. тонн годом ранее.

Повышательная корректировка произошла на фоне хороших показателей состояния всходов культуры и ожидаемого роста ее урожайности до 29 ц/га в сравнении с 28,1ц/га годом ранее.

АПК. Информ

16 февраля. Бангладеш: Стала известна наименьшая предложенная цена на тендере по закупке пшеницы

Министерство продовольствия и чрезвычайных ситуаций Бангладеш проводит тендер на закупку 50 тыс. т пшеницы, сообщает ИА Reuters.

Наименьшую цену за пшеницу предложила Agrocorp – 247,95 \$/тонна на базисе CIF liner out. Agrocorp готова поставить 50 тыс. т пшеницы с содержанием белка 10%.

Минимальная цена пшеницы с содержанием белка 12,5% составила 263,25 \$/тонна на базисе CIF liner out. 50 тыс. т пшеницы по данной цене готова поставить компания Glencore.

Прием заявок на участие в тендере завершился 15 февраля. Предложения участников тендера будут действительны до 1 марта. Поставка произойдет в порты Читтагонг и Монгла в течение 40 дней после подписания контракта.

Зерно Он-Лайн

16 февраля. Бразилия: в январе объем переработки сои сократился

Согласно данным аналитиков Oil World (Германия), в январе т.г. объемы переработки сои в Бразилии составили 2,3 млн. тонн, что меньше результата за декабрь 2014 г. (2,9 млн. тонн). Однако данный показатель превышает аналогичный годом ранее (1,9 млн. тонн).

Всего в сентябре-январе 2014/15 МГ в Бразилии переработано 14,37 млн. тонн сои против 13,22 млн. тонн годом ранее.

Стоит отметить, что эксперты ожидают роста объемов переработки масличной в стране в феврале и марте т.г. в сравнении с показателями прошлого года.

АПК. Информ

16 февраля. Бразилия. Abiove повысила оценку урожая сои в стране в 2014/15 МГ

Бразильская Ассоциация соевой промышленности Abiove повысила оценку урожая сои в стране в 2014/15 МГ на 400тыс.тонн до 92,3млн.тонн.

Повышение оценок производства сои произошло в противовес общей тенденции рынка, т.к. на фоне засушливых погодных условий в декабре-январе операторы рынка начали снижать прогнозы урожая. Оценки Ассоциации базируются не на исследовании полей, а на основе коллективного решения членов объединения, включающего все основные мультинациональные торговые компании.

УкрАгроКонсалт

Тендеры недели

19 февраля. Иордания провела тендер на закупку ячменя

Министерство промышленности и торговли Иордании провело тендер на закупку фуражного ячменя, сообщает ИА Reuters. Закуплено, как и планировалось, 100 тыс. т ячменя. Поставка состоится в августе.

Зерно Он-Лайн

18 февраля. Марокко: ONICL закупило 171,6 тыс. т пшеницы на внутреннем рынке

10 февраля Национальное бюро по зерновым и бобовым культурам Марокко (ONICL) провело тендер на закупку мягкой пшеницы на внутреннем рынке для субсидируемого производства муки. Фактический объем закупки соответствует запланированному - 171,6 тыс. т.

19 и 20 февраля ONICL проведет тендеры на закупку пшеницы из США и стран Евросоюза.

Зерно Он-Лайн

18 февраля. Египет проводит тендер на закупку пшеницы

Государственное агентство по закупкам продовольствия Египта (GASC) проведет тендер на закупку пшеницы американского происхождения с поставкой 10-20 апреля. На тендере планируется закупить не менее 55 тыс. т мягкозерной краснозерной озимой пшеницы (SRW) и мягкозерной белозерной озимой пшеницы (SWW).

Зерно Он-Лайн

17 февраля. Алжир объявил тендер на закупку пшеницы

Алжирская государственная компания OAIC объявила тендер на закупку не менее 50 тыс. т мукомольной пшеницы произвольного происхождения, сообщает ИА Reuters. Поставка состоится в июне.

АПК. Информ

17 февраля. Япония объявила тендер по закупке мукомольной пшеницы

МСХ Японии объявило тендер по закупке 101,1 тыс. тонн мукомольной пшеницы производства США и Австралии.

Согласно условиям тендера, зерно должно быть поставлено следующим образом:

20,9 тыс. тонн западной белозерной пшеницы (США), 22,3 тыс. тонн твердозерной краснозерной озимой пшеницы (США) и 22,6 тыс. тонн темнозерной северной яровой пшеницы (США) – в период с 21 марта по 20 апреля;

35,3 тыс. тонн стандартной белозерной пшеницы (Австралия) – в период с 1 по 30 апреля.

Закрытие тендера состоится 19 февраля.

Зерно Он-Лайн

16 февраля. Таиланд продал 500 тыс. т риса

Министерство торговли Таиланда провело крупнейший за последние десять лет открытый тендер по продаже 1 млн. т риса, передает ИА Reuters. Фактический объем продажи оказался в половину меньше запланированного – 496,243 тыс. т. Средняя цена составила 485 \$/тонна.

В конце февраля министерство проведет еще один тендер на продажу 1 млн. т риса.

Зерно Он-Лайн

16 февраля. Российская пшеница участвует в закупочном тендере в Ираке, несмотря на пошлину

В воскресенье завершился прием заявок на тендер в Ираке по закупке 50 тыс. тонн твердозерной пшеницы. Заявки будут действительны вплоть до четверга, когда и станут известны результаты тендера. Пшеница должна быть отгружена 01-30 марта и поставлена в Ирак 31 марта – 14 мая.

По информации европейских трейдеров, которую сообщает агн. Reuters, самое низкое по цене предложение поступило от Австралии 279,70 \$/тонна C&F (ciffo).

Общий объем австралийской пшеницы на тендере – 550 тыс. тонн. Другие австралийские предложения находятся в диапазоне 280,90 – 283,20 \$/тонна C&F.

США предложили 200 тыс. тонн своей пшеницы, самое дешевое предложение - 297,85 \$/тонна C&F (ciffo).

Канада выставила 100 тыс. тонн по цене 294,43 \$/тонна C&F (ciffo).

Кроме того, на одно из предложений на тендер сделал экспортер российской пшеницы по цене 284,58 \$/тонна C&F (ciffo).

Зерно Он-Лайн

16 февраля. Тайвань закупил 60 тыс. т кукурузы из США

Тайванские импортеры закупили на прошлой неделе 60 тыс. т кукурузы из США, сообщает ИА Reuters. Цена закупки равна стоимости июльского кукурузного контракта на Чикагской товарной бирже (CBOT) плюс премия в размере \$1,25-1,28. Поставка состоится в апреле.

Зерно Он-Лайн

Торги на CBOT

Торги на Чикагской товарной бирже (CBOT) продовольственной пшеницей SRW.
\$/t

Фьючерсы на:	Дата торгов	
	6-фев	13-фев
"Март-15"	193.6	195.8
"Май-15"	194.4	194.5
"Июль-15"	195.2	195.6

Общий тренд (фьючерсы на март 2015)



Торги на Чикагской товарной бирже (СВОТ) желтой кукурузы. \$/t

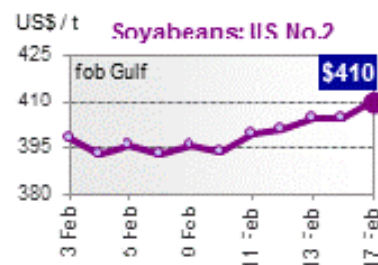
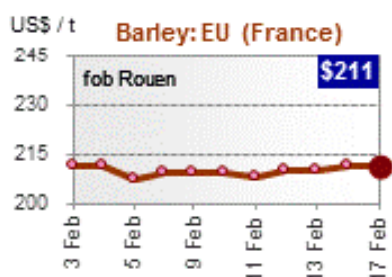
Фьючерсы на:	Дата торгов	
	6-фев	13-фев
"Март-15"	151.9	152.5
"Май-15"	155.1	155.6
"Июль-15"	158.1	158.6

Общий тренд (фьючерсы на март 2015)

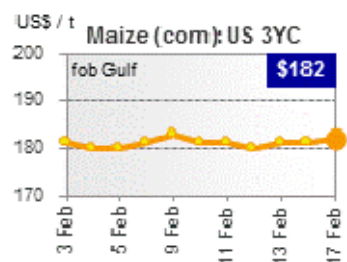
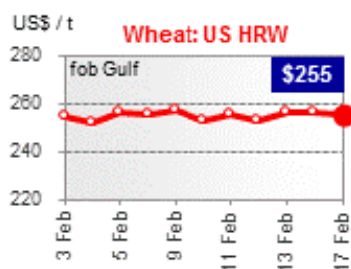


Индексы Международного совета по зерну (ICG) и динамика мировой торговли зерновыми

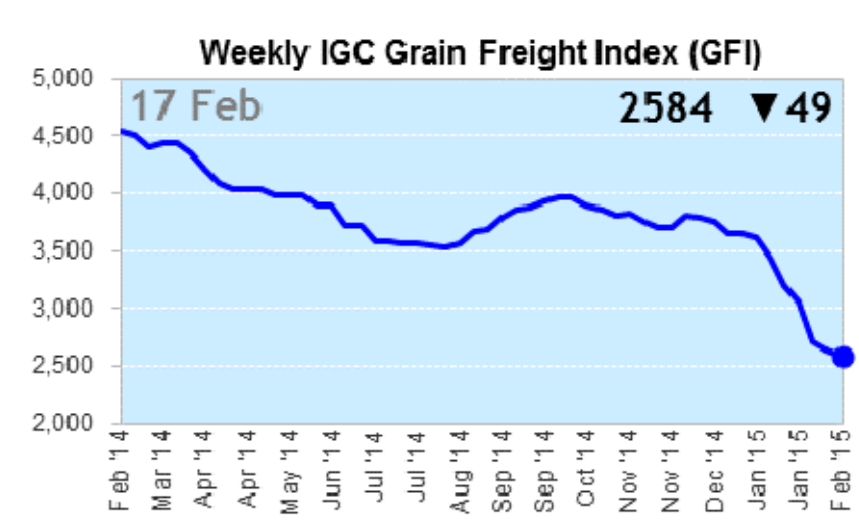
Экспортные цены на ячмень ЕС. \$/t Экспортные цены на соевые бобы
FOB. US # 2. \$/t



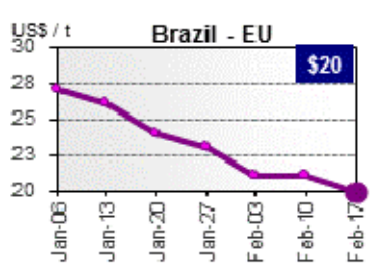
Экспортные цены на пшеницу США. Экспортные цены на кукурузу США
HRWFOB Gulf \$/tFOB Gulf \$/t



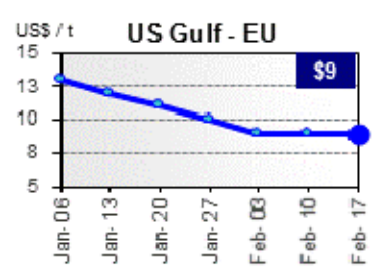
Индекс фрахта



Стоимость фрахта Бразилия – ЕС



США (Мексиканский залив) –ЕС



КОНЪЮНКТУРА РЫНКА ЗЕРНА

ProZernoReview

**Подготовлено РЗС по данным ООО "ПроЗерно"**

13 февраля 2015 г.

Зерно: средние цены, руб./т EXW Европейская Россия, с НДС (10%)

Товар	23.01.15	30.01.15	06.02.15	13.02.15
Пшеница 3 класса (кл.23%)	10 845	10 905	10 970	10 860
то же \$/t	\$171.1	\$158.2	\$166.1	\$166.9
Пшеница 4 класса	10 280	10 355	10 395	10 310
то же \$/t	\$162.2	\$150.2	\$157.4	\$158.4
Продовольственная рожь	6 350	6 400	6 400	6 435
то же \$/t	\$100.2	\$92.8	\$96.9	\$98.9
Фуражная пшеница	9 505	9 635	9 785	9 720
то же \$/t	\$149.9	\$139.8	\$148.2	\$149.3
Фуражный ячмень	8 450	8 630	8 770	8 805
то же \$/t	\$133.3	\$125.2	\$132.8	\$135.3
Пивоваренный ячмень	9 300	9 500	9 700	9 700
то же \$/t	\$146.7	\$137.8	\$146.9	\$149.0
Фуражная кукуруза	9 230	9 415	9 385	9 390
то же \$/t	\$145.6	\$136.6	\$142.1	\$144.3

- цены на пшеницу 3 класса повсеместно качнулись вниз: на Юге и в Черноземье на -30-50руб./т, в Центре вниз на -150руб./т, в Поволжье упали на -215руб./т, на Урале на -125руб./т, а в Сибири очень слабое снижение на -15руб./т;

- цены на пшеницу 4 класса также в целом снижались: в Центре, Черноземье и на Юге на -60-85руб./т, в Поволжье и на Урале упали на -125руб./т, и только в Сибири подросли на +15руб./т;

- цены на пшеницу 5 класса аналогично ценам продовольственной пшеницы снижались, но скромнее: в Центре на -35руб./т, в Черноземье, на Юге и Урале на -50-60руб./т, в Поволжье вниз на -115руб./т, а в Сибири прибавили всего лишь +15руб./т;

- цены на фуражный ячмень двигались разнонаправлено: в Центре и на Юге выросли на +65-85руб./т, в Черноземье и на Урале снизились на -10-15руб./т, а в Поволжье и Сибири оставались стабильными;

- цены на продовольственную рожь выросли в Европейской России: в Центре и Черноземье прибавили +50руб./т, и в Поволжье восстановились на +15руб./т, на Урале оставались стабильными, а в Сибири снизились на -125руб./т;

- цены на кукурузу почти везде были стабильными, только в Поволжье восстановились на +25руб./т.

Средние цены на муку. EXW Европейская Россия (индекс ПроЗерно)
руб./т EXW Европейская Россия, с НДС (10%)

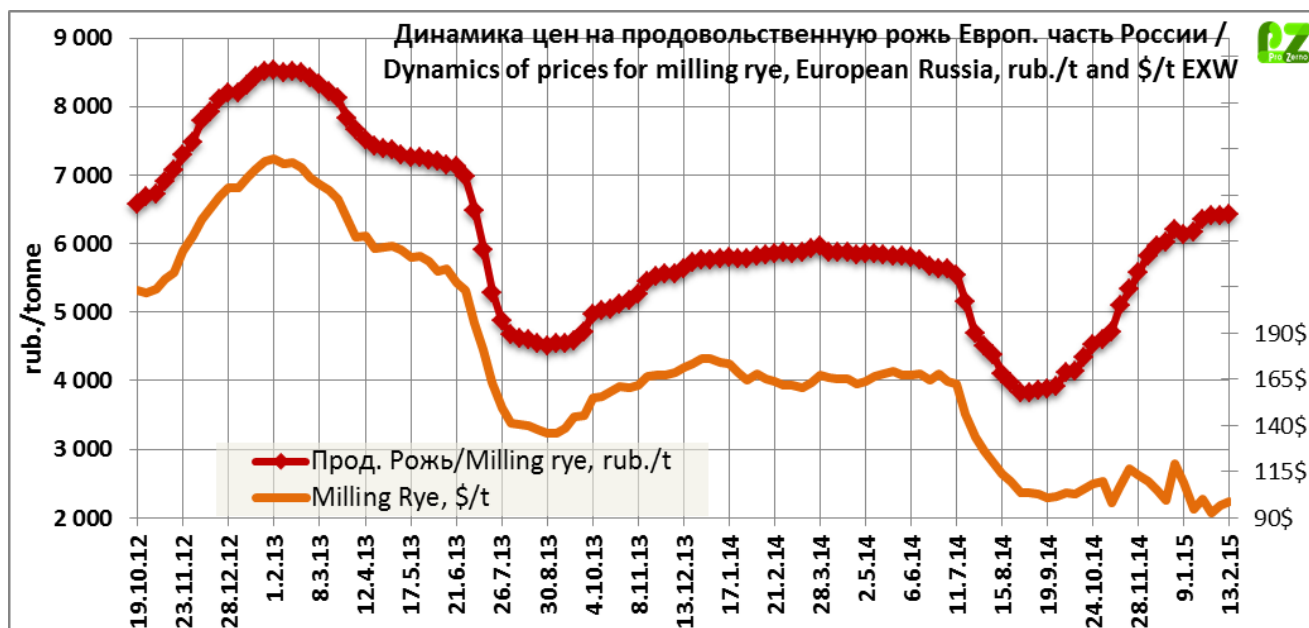
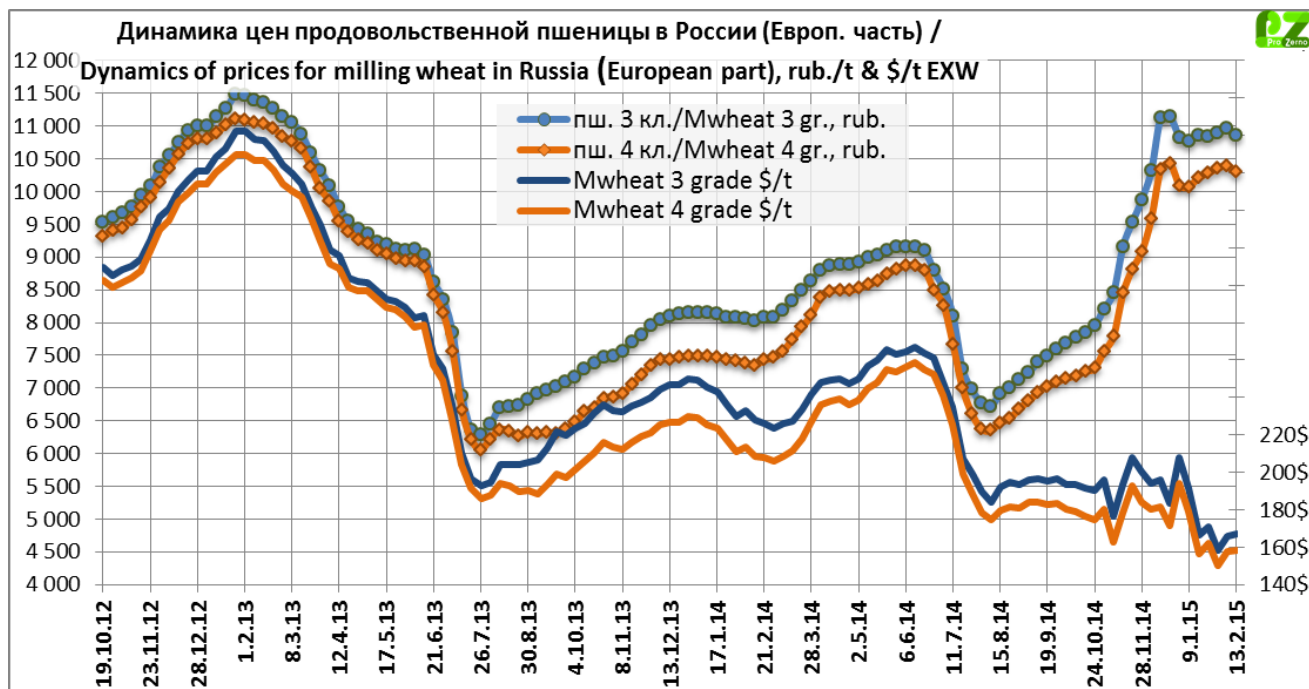
Товар	23.01.15	30.01.15	06.02.15	13.02.15
Пшеничная мука высшего сорта	17 450	17 415	17 470	17 365
то же \$/t	\$275.3	\$252.7	\$264.5	\$266.8
Пшеничная мука 1 сорта	15 905	15 905	15 910	15 885
то же \$/t	\$250.9	\$230.7	\$240.9	\$244.1
Пшеничная мука 2 сорта	12 510	12 450	12 950	13 720
то же \$/t	\$197.3	\$180.6	\$196.1	\$210.8
Ржаная обдирная мука	10 225	10 235	10 120	10 030
то же \$/t	\$161.3	\$148.5	\$153.2	\$154.1

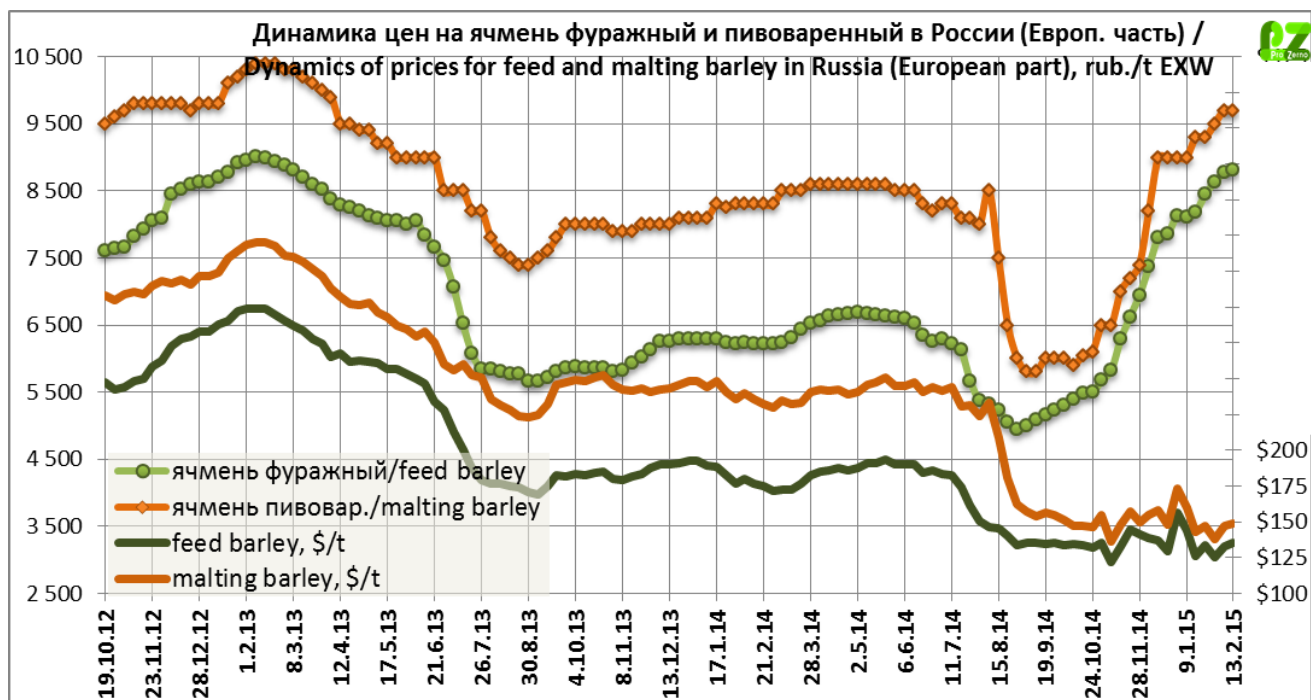
Средние цены на крупу. EXW Европейская Россия (индекс ПроЗерно)
руб./т EXW Европейская Россия, с НДС (10%)

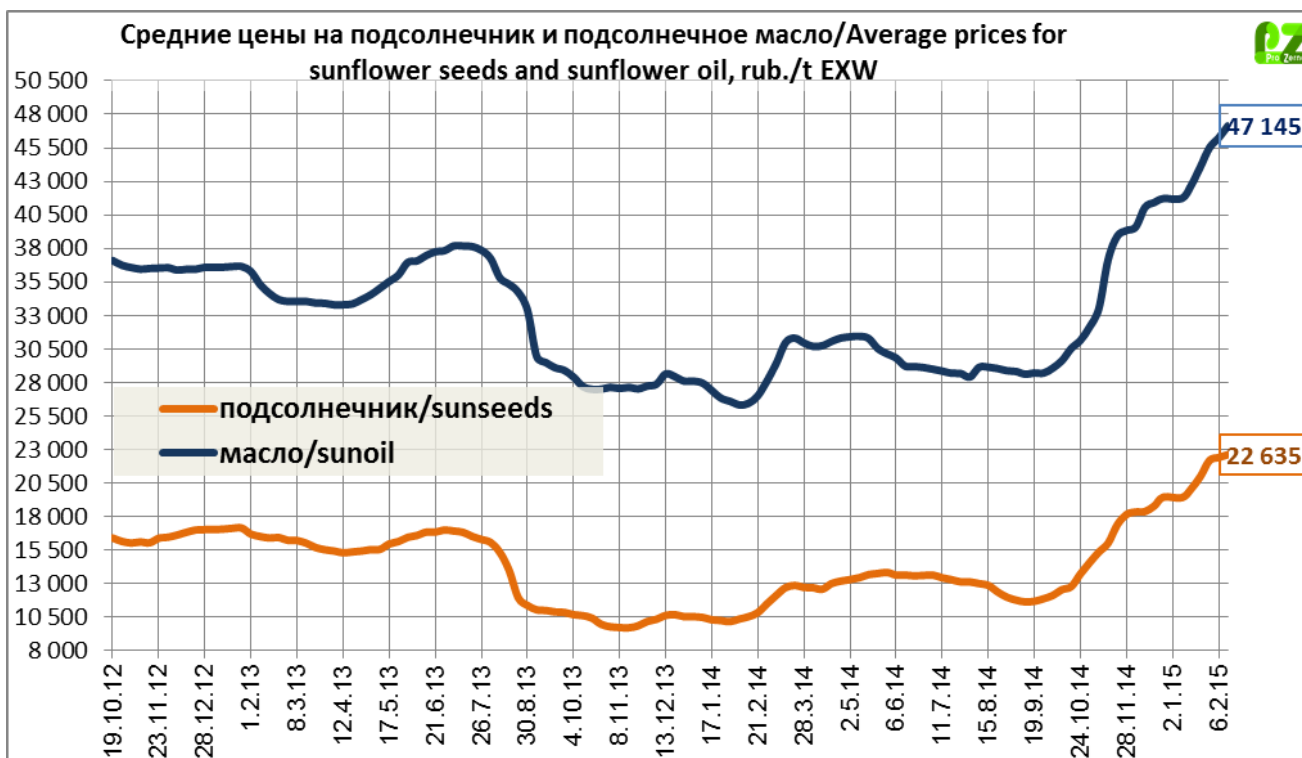
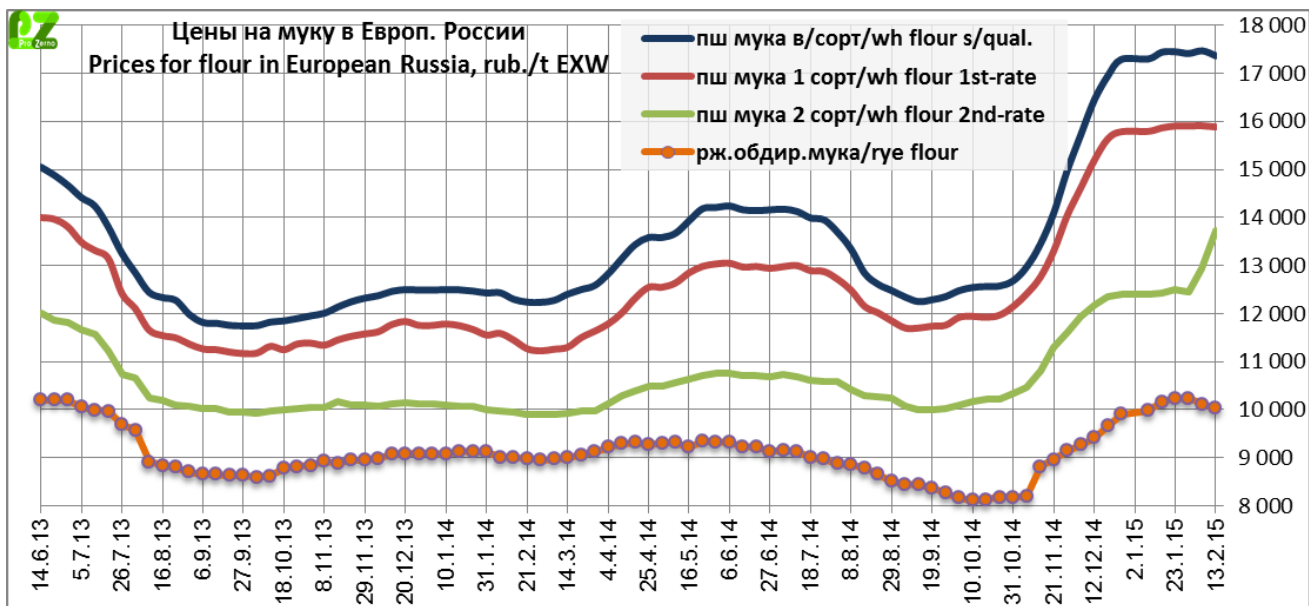
Товар	23.01.15	30.01.15	06.02.15	13.02.15
Гречневая крупа 1 сорта	40 155	42 565	42 050	41 930
то же \$/t	\$633.4	\$617.5	\$636.7	\$644.2
Рисовая крупа 1 сорта	40 930	41 185	41 185	40 915
то же \$/t	\$645.7	\$597.5	\$623.6	\$628.6
Пшено 1 сорта	18 585	19 875	19 780	19 585
то же \$/t	\$293.2	\$288.3	\$299.5	\$300.9

Конъюнктура масличного рынка.
руб./т EXW Европейская Россия, с НДС (10%)

Товар	23.01.15	30.01.15	06.02.15	13.02.15
Подсолнечник	20 990	22 200	22 420	22 635
то же \$/t	\$331.1	\$322.1	\$339.5	\$347.8
Сырое подсолнечное масло нерафинированное	44 070	45 520	46 250	47 145
то же \$/t	\$695.2	\$660.4	\$700.3	\$724.3







Динамика цен по экономическим зонам России**Подготовлено РЗС по данным ООО "ПроЗерно"****Продовольственное зерно: средние цены (покупки – продаж) в регионах России.
руб./тн. EXW**

Регион	Пшеница 3 класса		Пшеница 4 класса		Рожь группа А	
	06 фев 15	13 фев 15	06 фев 15	13 фев 15	06 фев 15	13 фев 15
Москва и область	11900-12500	11900-12500	11000-11500	11000-11500	8000-8500	8000-8500
Санкт-Петербург и область	13500-14000	13500-14000	12500-12900	12500-12900	8500-9000	8500-9000
Центральный район	11 150	11 000	10 333	10 250	6 400	6 450
Курская область	10800-11300	10700-11200	10000-10500	10000-10500	6000-6500	6000-6500
Орловская область	10700-11200	10500-11000	9900-10400	9600-10300	5900-6300	6000-6500
Рязанская. Тульская обл.	11200-11700	11000-11600	10300-10900	10300-10800	6500-7200	6500-7200
Центральное Черноземье	10 880	10 850	10 330	10 270	6 622	6 670
Белгородская область	10800-11300	10700-11200	10000-10600	10000-10600	6300-7000	6300-7000
Воронежская область	10700-11200	10700-11200	10200-10700	10000-10600	6300-7000	6300-7000
Липецкая область	10700-11300	10700-11200	10200-10800	10200-10700	6500-7000	6500-7000
Тамбовская область	10500-11000	10500-11000	9900-10500	9800-10500	6200-6800	6300-6900
Северный Кавказ	11 033	10 983	10 583	10 500		
Ростовская область	11000-11600	11000-11700	10500-11000	10300-11000	-	-
Краснодарский край	10700-11200	10500-11200	10300-10800	10200-10800	-	-
Ставропольский край	10600-11100	10500-11000	10200-10700	10100-10600	-	-
Поволжье	10 825	10 613	10 338	10 213	6 175	6 188
Самарская область	10700-11000	10300-10800	10000-10600	10000-10500	5800-6300	5800-6300
Саратовская область	10500-11000	10200-10800	10000-10500	9800-10500	5800-6200	5800-6400
Волгоградская область	10700-11200	10300-11000	10300-10800	9800-10600	6400-6900	6400-6800
Татарстан	10500-11000	10500-11000	10000-10500	10000-10500	5800-6200	5800-6200
Южный Урал и Зауралье	12 338	12 213	11 238	11 113	6 217	6 217
Курганская область	11800-12200	11500-12000	10700-11200	10500-11000	-	-
Оренбургская область	12200-12500	12000-12500	10800-11300	10800-11300	6000-6500	6000-6500
Башкирия	11900-12400	11800-12400	10800-11200	10700-11200	5800-6500	5800-6500
Западная Сибирь	11 750	11 733	10 700	10 717	6 750	6 625
Омская область	11300-12000	11500-12200	10200-11000	10500-11300	-	-
Новосибирская область	11500-12000	11200-11800	10500-11000	10200-10800	6500-7000	6500-7000
Алтайский край	11500-12200	11500-12200	10500-11000	10500-11000	6500-7000	6000-7000

**Фуражное зерно: средние цены (покупки – продаж) в регионах России. руб./тн.
EXW**

Регион	Пшеница фуражная		Ячмень фуражный		Кукуруза фуражная	
	06 фев 15	13 фев 15	06 фев 15	13 фев 15	06 фев 15	13 фев 15
Москва и область	10500-11000	10500-11000	8500-9000	8500-9000	-	-
Санкт-Петербург и область	11500-12000	11500-12000	9900-10500	9900-10500	-	-
Центральный район	10 000	9 967	8 500	8 583	9 683	9 683
Курская область	9600-10100	9600-10000	8400-8900	8400-8900	9200-9600	9200-9600
Орловская область	9500-10000	9500-9900	8200-8700	8300-8800	9000-9500	9000-9500
Рязанская. Тульская обл.	10100-10700	10100-10700	8200-8600	8300-8800	10200-10600	10200-10600
Центральное Черноземье	9 820	9 760	8 690	8 680	9 430	9 430
Белгородская область	9600-10100	9600-10100	8500-9000	8500-9000	9200-9800	9200-9800
Воронежская область	9600-10100	9600-10100	8600-9000	8500-9000	9200-9800	9200-9800
Липецкая область	9600-10200	9500-10000	8600-9000	8600-9000	9300-9800	9300-9800
Тамбовская область	9500-10000	9300-9900	8300-8800	8300-8800	9200-9500	9200-9500
Северный Кавказ	9 733	9 683	9 433	9 500	9 300	9 300
Ростовская область	9500-10000	9500-10000	9400-9800	9400-9800	9200-9600	9200-9600
Краснодарский край	9500-10000	9300-10000	9100-9600	9200-9700	9000-9500	9000-9500
Ставропольский край	9400-10000	9300-10000	9100-9600	9200-9700	9000-9500	9000-9500
Поволжье	9 588	9 475	8 450	8 450	9 125	9 150
Самарская область	9200-9800	9000-9800	8100-8600	8100-8600	-	-
Саратовская область	9300-10000	9300-9800	8200-8700	8200-8700	8800-9300	8900-9300
Волгоградская область	9400-10000	9200-9800	8500-9000	8500-9000	9000-9400	9000-9400
Татарстан	9200-9800	9200-9700	8000-8500	8000-8500	-	-
Южный Урал и Зауралье	9 975	9 925	8 225	8 213		
Курганская область	9300-9800	9500-9800	7700-8200	7700-8200		
Оренбургская область	9600-10000	9600-10000	7800-8300	7800-8300		
Башкирия	9600-10000	9600-10000	7900-8500	7900-8400		
Западная Сибирь	9 917	9 933	7 483	7 483		
Омская область	9500-10000	9500-10000	7200-7600	7200-7600		
Новосибирская область	9800-10300	9700-10500	7200-7800	7200-7800		
Алтайский край	9700-10200	9700-10200	7200-7900	7200-7900		

Цены продаж муки ГОСТ в регионах России. руб./тн. EXW

Регион	Мука в/с		Мука 1/с		Мука 2/с		Мука ржаная обдирная	
	30 янв 15	6 фев 15	30 янв 15	6 фев 15	30 янв 15	6 фев 15	30 янв 15	6 фев 15
Москва и область	18500-18900	18500-18900	17000-17900	17200-17900	13000-15000	14000-15500	11000-12500	11000-12500
Центральный район	18 020	17 960	15 800	15 760	13 000	14 375	11 000	10 825
Центральное Черноземье	17 438	17 350	15 750	15 700	13 000	13 875	9 767	9 767
Северный Кавказ	16 980	16 940	15 980	16 020	12 833	13 333		
Поволжье	17 433	17 200	16 100	16 067	12 967	13 300	9 600	9 500
Западная Сибирь	18 000	18 083	16 983	17 050	14 250	14 667	12 667	12 125

Цены продаж крупы в регионах России. руб./тн. EXW

Регион	Гречка 1 сорт		Рис 1 сорт		Пшено 1 сорт	
	06 фев 15	13 фев 15	06 фев 15	13 фев 15	06 фев 15	13 фев 15
Москва и область	41000-45000	41000-45000	40000-42500	40000-42500	20000-23000	20000-23000
Центральный район	41 500	41 500				
Центральное Черноземье	41 000	41 000			19 500	19 333
Северный Кавказ			41 000	40 750	19 500	19 100
Поволжье	42 714	42 375	41 000	40 750	19 125	18 900
Западная Сибирь	42 000	43 000	40 000	40 000	22 000	21 500

**Подсолнечник и нерафинированное подсолнечное масло: средние
цены
(покупки – продаж) в регионах России. руб./т. EXW**

	подсолнечник		масло подсолнечное	
	6 фев 15	13 фев 15	6 фев 15	13 фев 15
Центральное Черноземье	22 350	22 400	46 250	47 100
Белгородская область	21500-23000	22000-23000	44500-48000	45000-49000
Воронежская область	22000-23000	22000-23000	44500-48500	45000-49000
Тамбовская область	22000-23000	22000-23000	44000-47500	45000-49000
Северный Кавказ	22 667	23 083	46 583	47 500
Ростовская область	22000-23500	22500-23500	44500-48500	45500-49000
Краснодарский край	22000-23500	22500-24000	45500-49000	46500-50000
Ставропольский край	22000-23000	22500-23500	44000-48000	45000-49000
Поволжье	22 250	22 417	45 917	46 833
Самарская область	21500-23000	21500-23000	44000-47500	45000-48500
Саратовская область	21500-22500	21500-23500	44500-48000	45500-48500
Волгоградская область	22000-23000	22000-23000	44000-47500	45000-48500
Западная Сибирь	21 250	21 417	47 000	51 250
Алтайский край	20000-22000	20000-22000	45500-48000	50000-53000