

РОССИЙСКИЙ ЗЕРНОВОЙ СОЮЗ

БЮЛЛЕТЕНЬ

№ 14 (478)

Апрель 2015

СОДЕРЖАНИЕ:

График мероприятий 2015	3
XVI Международный зерновой раунд	4
Услуга по привлечению финансирования в инвестиционные проекты	9
Глубокая переработка зерна - инвестиционный потенциал России	13
Письмо «О парктике административных ограничений на рынке зерна»	15
Новости рынка зерна	17
Российская Федерация	17
Украина	31
Беларусь	36
Казахстан	39
Новости мирового рынка зерна	44
Тендеры	50
Торги на Чикагской товарной бирже (CBOT)	51
Индексы Международного совета по зерну (IGC) и динамика мировой торговли	53
Конъюнктура рынка зерна	55
Информация ООО «Про Зерно»	55
Динамика цен по экономическим зонам России	61

Информационный бюллетень выпускается аппаратом Президента РЗС

Воспроизведение и распространение информации, содержащейся в данном издании.

разрешается по согласованию с правообладателем

По вопросам информационного обеспечения

Обращаться по тел.: (495) 607-83-45

График мероприятий**Российского Зернового Союза на 2015 г.**

- 08-11 июня** XVI Международный зерновой раунд
«Рынок зерна – вчера, сегодня, завтра»
Россия, г. Геленджик
- 09 июля** 18-е Заседание «Grain Session»
Россия, г. Москва, Мин-во с/х РФ
- 11 сентября** XXI Международная конференция
«Причерноморское зерно и масличные 2015/16»
Россия, г. Москва
- 11 сентября** «3^d Grain Dinner»
Россия, г. Москва
- 01 октября** 19-е Заседание «Grain Session»
Россия, г. Москва, Мин-во с/х РФ
- Октябрь-ноябрь** IX Международная зерновая торговая
конференция
«Global Grain Outlook 2015»
Египет
- 10 декабря** 20-е Заседание «Grain Session»
Россия, г. Москва, Мин-во с/х РФ



XVI Международный зерновой раунд

«Рынок зерна - вчера, сегодня, завтра»

08 – 11 июня 2015 года
г. Геленджик, Краснодарский край

Российский Зерновой Союз при поддержке Министерства сельского хозяйства Российской Федерации, Министерства экономического развития Российской Федерации, Федеральной службы по тарифам, Комитета Государственной Думы по аграрным вопросам,

ФАО ООН, Международного Совета по зерну, Администрации Краснодарского края, Агропромышленного Союза Кубани проведет ***XVI Международный зерновой раунд «Рынок зерна – вчера, сегодня, завтра», 8–11 июня 2015 года (г. Геленджик).***

В рамках XVI Международного зернового раунда «Рынок зерна – вчера, сегодня, завтра» будут рассмотрены современные проблемы государственного регулирования функционирования рынка зерна, перспективы развития АПК в новых экономических условиях, меры государственной поддержки аграрного сектора, прогнозы производства, динамики цен и конъюнктуры зернового рынка, использования новых технологий производства, переработки и хранения зерна, развития транспортной и финансовой инфраструктуры.

Традиционно в Раунде участвует более 800 участников из более, чем 30 стран мира. Наряду с насыщенной сессионной программой, участникам конференции будут предложены оптимальные условия для деловых переговоров, встреч с партнерами, презентации своих компаний.

Генеральный партнер:



Официальный спонсор:



Спонсоры:





Генеральный инфопартнер:







Официальный инфопартнер:



Инфопартнеры:







АгроНовости

Бизнес-газета для тех, кто производит, перерабатывает, продает и покупает сельскохозяйственную и пищевую продукцию



для фермеров
и людей
агробизнеса



АГРОПРОМЫШЛЕННЫЙ ПОРТАЛ AGRO2B.RU

Подробную информацию о предварительной программе, регистрации и условиях участия в раунде Вы можете получить по телефонам или электронной почте:

+7 (495) 607-82-85, +7 (499) 975-53-57;

e-mail: rgu@grun.ru

ИНФОРМАЦИОННО-КОНСУЛЬТАЦИОННЫЙ ЦЕНТР РЭС**КРЕДИТОВАНИЕ. ФИНАНСИРОВАНИЕ**

Экспортно-Импортных операций
Инвестиционных проектов
Развития бизнеса

СОПРОВОЖДЕНИЕ ИНВЕСТ-ПРОЕКТОВ**ЛИЗИНГ. СТРАХОВАНИЕ. ОЦЕНКА**

Наш опыт и налаженные связи с российскими и зарубежными финансовыми институтами и фондами позволяют привлекать необходимые механизмы и профильных инвесторов для реализации многих проектов.

В перечень наших возможностей традиционно входят проекты в области производства и переработки сельскохозяйственной продукции и, конечно же, мы с удовольствием рассмотрим интересные проекты по следующим направлениям:



- Добыча полезных ископаемых.
- Индустрия строительных материалов.
- Информационные системы и услуги.
- Металлургия и машиностроение.
- Недвижимость, гостиничный и рекреационный бизнес.
- Нефтепереработка и нефтехимия.
- Переработка сельхоз. продукции. Пищевая и легкая промышленность.
- Предприятия ЖКХ.
- Обеспечение электронной, промышленной и солнечной энергетики.
- Расширение торговой сети.
- Транспортная инфраструктура.
- Упаковочная промышленность.
- Фарма и биотехнологические производства.
- Энергетика и др.

Информационно-Консультационный Центр РЭС

+7 (495) 607-83-79 <mailto:ikc@grun.ru>

WWW.GRUN.RU/IKC



Эксклюзивный лизинг на технику

NEW HOLLAND и CASE

Состав Партнеров Информационно-Консультационного Центра РЗС (**ИКЦ РЗС**) пополнила группа компаний "**CNH Capital**".

"**CNH Capital**"* – лизинговая компания, предлагающая эксклюзивные финансовые решения покупателям техники **CASE** и **New Holland (CNH)**.

Высокое качество услуг, специальные условия и максимальная лояльность к клиентам, позволили компании **CNH Capital** стать надежным партнером для покупателей известных брендов во всем мире.

За 2013 год Клиентами **CNH Capital** стали более 200 лизингополучателей, многие из них обращались за финансированием повторно.

В рамках сотрудничества с ИКЦ РЗС запланирована разработка новых финансовых продуктов, внедрение которых позволит сделать приобретение сельхозтехники более доступным.

Дополнительную информацию можно получить обратившись в **ИКЦ РЗС** (www.grun.ru/ikc . +7 499 975 23 70. ikc@grun.ru) или к Дилерам **CASE** и **New Holland** в вашем регионе.

**Бренд «CNH Capital» в России представлен ООО «Делаге Ланден Лизинг».*



**«Комбайн New Holland CX6090 на специальных условиях:
Финансирование в рублях под 8,75% годовых
Обращайтесь к Вашим Дилерам New Holland»**

Закажите Комбайн CX6090 у своего Дилера:

Научно-технический центр (Ставрополь): 8-800-1005-805
Агро-Мастер (Омск): +7(3812)55-15-17
Росагросервис (Уфа): +7(347)276-46-09
СпецТрансИнжиниринг (Самара): +7(846)996-24-27
АгроФлагман (Новосибирск): +7(383)293-18-16

ПРАЙМ Машинери (Химки): +7(495)221-35-39
Супертехника (Ростов-на-Дону): +7 (863)219-22-54
АГРО-ТОН (Московск. обл.) +7(495)580-63-73
Агро-Инвест (Тюмень): +7 (3452)49-07-74

CNH CAPITAL

NEW HOLLAND
AGRICULTURE

- Финансирование предоставляется Компанией CNH Capital (ООО «Делеге Ланден Лизинг»)
- Ставка 8,75% годовых рассчитана для финансирования на срок 4 года, и аванс 20%
- Количество машин ограничено, срок действия программы до 31.03.2014



**ЭКСКЛЮЗИВНОЕ ПРЕДЛОЖЕНИЕ ОТ ПАРТНЕРА
РОССИЙСКОГО ЗЕРНОВОГО СОЮЗА
"CNH CAPITAL"
ФИНАНСИРОВАНИЕ ТРАКТОРОВ
NEW HOLLAND СЕРИИ Т8 НА СПЕЦИАЛЬНЫХ УСЛОВИЯХ¹
САМОЕ ВЫГОДНОЕ ПРЕДЛОЖЕНИЕ ЭТОЙ ВЕСНЫ**

Любой трактор серии Т8 может быть профинансирован по одной из специальных программ ²

**T8.330****T8.360****T8.390**

Для тех, кто к новому сезону ищет возможности увеличить парк техники или заменить устаревшую, производитель New Holland и CNH Capital подготовили специальные финансовые предложения.

Воспользуйтесь сегодня одной из двух лизинговых программ и приобретайте **мощный, экономичный, маневренный, надежный и удобный в эксплуатации трактор на выгодных для Вас условиях.**

I. Программа «Субсидированный лизинг»

- Финансирование под 9% годовых в Рублях³
- Аванс по программе: от 15% стоимости трактора
- Срок Финансирования: от 12 до 60 месяцев

II. Программа «Льготный период»

- Льготные платежи в течение первых 6-ти месяцев
- Аванс по программе: от 15% стоимости трактора
- Срок Финансирования: от 12 до 48 месяцев
- Ежемесячный платеж: от 100 000 тысяч рублей первые 6 месяцев

КОЛИЧЕСТВО МАШИН ПО АКЦИИ ОГРАНИЧЕНО!
Узнавайте подробные условия финансирования у официального дилера New Holland в вашем регионе или в Российском Зерновом Союзе.

¹ Финансирование предоставляется ООО «ДЛЛ Лизинг»

² Необходимо получить Одобрение Кредитного Комитета ООО «ДЛЛ Лизинг»

³ Расчетная ставка годовых (эквивалентная банковской ставке), на примере проекта сроком финансирования 4 года и авансовым платежом 20%.

Глубокая переработка зерна - инвестиционный потенциал России

РЗС подготовил отчёт об исследовании – «Глубокая переработка зерна – инвестиционный потенциал России».

Исследование проводилось в течение нескольких месяцев и охватило мировой опыт производства продукции глубокой переработки и ее практического применения в крупнейших странах мира.

Справка. На горизонте ближайших десяти лет при дальнейшей модернизации зернового хозяйства России рост внутреннего потребления и увеличение экспорта не будут успевать за темпами прироста производства зерновых культур. На фоне многолетнего структурного кризиса российской зернопереработки, имеющей устойчивый переизбыток производственных мощностей, существует объективная необходимость дальнейшего развития технологической цепочки, - глубокой переработки зерна (ГПЗ).

Внедрение ГПЗ даст толчок развитию отрасли промышленной биотехнологии и повышению инвестиционной капитализации (проекты оцениваются до 200 млн. Евро).

Развитие в России ГПЗ позволит производить высокотехнологичные продукты, спрос на которые устойчиво растет как на внутреннем, так и на мировом: высокобелковые кормовые добавки, кормовые дрожжи, кукурузный и пшеничный глютен, модифицированные крахмалы, глюкозо-фруктозные сиропы, заменители сахара, кристаллическая глюкоза, аминокислоты и органические кислоты.

Цель исследования – оценить практическую необходимость развития отрасли глубокой переработки зерна (ГПЗ) в России, перспективы инвестиционной привлекательности и экономическое обоснование реализации такого рода проектов.

Следующий этап - специалисты РЗС прорабатывают конкретные рекомендации для потенциальных инвесторов по реализации проектов ГПЗ с учетом региональной и продуктовой специфики.

В результирующем документе проработаны вопросы по направлениям:

- Перспективы развития ситуации в сегменте мирового и российского рынка ГПЗ.
- SWOT анализ привлекательности инвестиций в ГПЗ.
- Анализ конкурентной среды на рынке ГПЗ и ключевые факторы успеха.
- Правильный выбор сегмента рынка. базовой технологии и компании-поставщика.
- Оптимальный выбор места дислокации объекта как с точки зрения доступности зернового сырья. так и - готовности местной инфраструктуры.
- Доступ к "дешевому" финансированию.
- Стратегические альтернативы инвестирования в ГПЗ.
- Статистические данные.
- Россия. Производство основных видов продукции в натуральном выражении в 1997-2012 гг.
- Мировой импорт и экспорт за 1997-2011 гг. по товарным позициям: лизин. инулин. лимонная и аскорбиновая кислота. клейковина. крахмал пшеничный. кукурузный. картофельный. маниоковый. глутамат натрия. декстрины и прочие модифицированные крахмалы. глюкоза и сироп глюкозы.
- Основные мировые экспортеры и импортеры по этим видам продукции.

Партнерство - заинтересованные организации приглашаются к сотрудничеству.

▪ Для заказа разработанного документа и исследовательских работ просьба обращаться к Директору информационно-аналитического департамента Булавину Рудольфу Евгеньевичу.

Тел.+7 499 975 26 16.

e-mail: bulavin@grun.ru

Российский Зерновой Союз направил письмо «Об отмене вывозной пошлины на пшеницу» Председателю Правительства Российской Федерации Д.А. Медведеву



РОССИЙСКИЙ
ЗЕРНОВОЙ СОЮЗ

30.03.2015 № 08/188

На № _____ от _____

Председателю Правительства
Российской Федерации

Д.А.МЕДВЕДЕВУ

Об отмене вывозной пошлины на
пшеницу

Уважаемый Дмитрий Анатольевич!

В целях стабилизации внутренних цен на зерно с 01 февраля 2015 года была введена вывозная пошлина на пшеницу, которая определенным позитивный эффект и сдержала возможный рост цен на зерновые товары.

Однако, в настоящее время ситуация существенно изменилась - курс рубля фактически стабилизировался, масштабы экспорта пшеницы сократились и удерживаются на уровне исполнения ранее заключенных контрактов, внутренний рынок полностью обеспечен необходимыми ресурсами зерна, а цены на зерновые товары стабильно снижаются.

Ситуация на мировом рынке пшеницы стабильная, отмечается высокое предложение и ожидания весьма высоких переходящих запасов (по пшенице по данным USDA на 1 июля 2015 они оцениваются в 197.7 миллиона тонн (+10.2 миллиона тонн к прошлому сезону), остатки фуражного зерна в 219.1 миллиона тонн (+10.3 миллиона тонн). В результате цены мирового рынка примерно соответствует началу текущего сезона 2014/15 гг. и имеют явную тенденцию к снижению, на которую не повлияло и введение Российской Федерацией вывозных пошлин на пшеницу. По предварительным оценкам, в новом сезоне 2015/16 гг. мировое производство зерна останется на высоком уровне, что окажет депрессивное влияние на мировые цены, на что указывает снижение котировок на зерно нового урожая на мировых зерновых биржах.

Аналогично развивается ситуация и на внутреннем рынке - запасы зерна превышают необходимый для стабильности внутреннего рынка уровень (по данным Росстата запасы зерна в сельскохозяйственных организациях и предприятиях по хранению и переработки зерна (без учета малых форм хозяйствования, на долю которых приходится примерно четверть валового сбора зерна) на 1 марта 2015 года на 3.5 миллиона тонн больше, чем на 1 марта 2014 года). По оценкам, при сохранении экспортной пошлины на пшеницу до конца сезона, экспорт всех видов зерна за период



Адрес: 107139, Россия, Москва, Орликов пер., д. 1/11 E-mail: grun@grun.ru Web: www.grun.ru
Тел./факс: 8 (495) 6078379; 8 (495) 6075344 Тел.: 8 (499) 9752573; 8 (499) 9752580; 8 (495) 6078285

март-июль составит около 5.0 миллионов тонн, что на 1,7 млн. тонн меньше чем за аналогичный период прошлого сезона).

Таким образом, излишки зерна на рынке на конец сезона могут составить свыше 5 миллионов тонн, большая часть из которых будет сосредоточена в экспортноориентированном Южном Федеральном Округе. Частично эти излишки могут быть стерилизованы закупкой в интервенционный фонд, однако масштабы возможные закупок не позволят стерилизовать рынок должным образом. Однако масштабные интервенционные закупки зерна на Юге нецелесообразны высокой стоимости хранения, которая оплачивается из государственного бюджета и высоких затрат на перевозку зерна при последующей реализации в зернопотребляющие регионы.

В текущей ситуации можно прогнозировать прогрессирующее снижение внутренних цен, которые приближаются к резко возросшей из-за беспрецедентно высокого роста цен на ресурсы для сельского хозяйства, себестоимости производства.


Следствием такого положения в текущих весьма непростых макроэкономических условиях, низкой доступности кредитных ресурсов может стать снижение стимулов сельхозпроизводителей к наращиванию объемов производства зерновых культур на основе модернизации производства, что формирует существенные риски не только текущего года, но и в долгосрочной перспективе.

Сегодня на первый план выступает задача реализации накопившихся на Юге излишков пшеницы, что позволит сельхозпроизводителям оперативно получить средства, необходимые для проведения сезонных полевых работ, даст возможность заключать контракты на поставки зерна нового урожая для финансового и товарного кредитования производства за счет средств потребителей.

Учитывая изложенное, в целях стабилизации внутреннего рынка, формирования устойчивых стимулов к расширенному воспроизводству зерна и технологической модернизации отрасли считаем необходимым отменить экспортную пошлину на пшеницу ещё до формального прекращения срока её действия 30 июня 2015 года.

С глубочайшим уважением,

Президент



А.Л.Злочевский

НОВОСТИ РЫНКА ЗЕРНА **Российская Федерация**

Читайте актуальные новости зернового рынка на странице Дайджест РЗС

<http://www.grun.ru/informatsiya/daydzhest/>

Оперативный анализ последних новостей и прогноз конъюнктуры российского рынка зерна читайте в новом продукте РЗС Adhocgrain

http://www.grun.ru/analytics/ad_hoc_grain/

16 апреля. О ходе проведения весенних полевых работ

По оперативным данным органов управления АПК Российской Федерации по состоянию на 15 апреля 2015 года подкормлено 9,1 млн. га или 54% к площади сева озимых зерновых культур (в 2014 г. – 7,8 млн. га).

В том числе в Крымском федеральном округе подкормлено 0,3 млн. га озимых (73,6% к площади сева).

В Южном федеральном округе – 4,0 млн. га (76,2% к площади сева).

В Северо-Кавказском федеральном округе – 1,6 млн. га (70,8% к площади сева).

В Центральном федеральном округе – 2,8 млн. га (68,3% к площади сева).

В Северо-Западном федеральном округе – 70,2 тыс. га (57,3% к площади сева).

В Приволжском федеральном округе – 296,1 тыс. га (6,8% к площади сева).

Яровой сев в целом по стране проведен на площади 2,9 млн. га или 5,6% к прогнозу (в 2014 г. – 3,1 млн. га). В том числе яровые зерновые культуры посеяны на площади 1,8 млн. га или 5,9% к прогнозу (в 2014 г. – 2,0 млн. га).

В Крымском федеральном округе яровой сев проведен на площади 101,3 тыс. га (47,4% к прогнозу).

В Южном федеральном округе – 1,4 млн. га (24,6% к прогнозу).

В Северо-Кавказском федеральном округе – 427,6 тыс. га (24,5% к прогнозу).

В Центральном федеральном округе – 911,1 тыс. га (10,5% к прогнозу).

В Дальневосточном федеральном округе – 12,6 тыс. га (0,7% к прогнозу).

В Приволжском федеральном округе – 5,9 тыс. га.

Кукуруза на зерно в отдельных регионах Южного, Северо-Кавказского и Центрального федеральных округов посеяна на площади 145,5 тыс. га или 5,2% к прогнозу (в 2014 г. – 137,7 тыс. га).

Сахарная свекла в отдельных регионах Южного, Северо-Кавказского и Центрального федеральных округов посеяна на площади 233,2 тыс. га или 23,8% к прогнозу (в 2014 г. – 242,0 тыс. га).

Подсолнечник на зерно посеян на площади 253,0 тыс. га или 3,8% к прогнозу (в 2014 г. – 375,3 тыс. га).

В отдельных регионах Южного и Северо-Кавказского федеральных округов продолжается посадка раннего картофеля и сев овощей. В целом картофель в

сельскохозяйственных организациях и крестьянских (фермерских) хозяйствах посажен на площади 18,1 тыс. га, овощи – посеяны на площади 19,3 тыс. га.

Оперативная информация о валовом сборе тепличных овощей по состоянию на 14.04.2015 года

По данным органов управления АПК субъектов Российской Федерации валовой сбор тепличных овощей по состоянию на 14 апреля

2015 года в целом по стране составил 106,5 тыс. тонн, в том числе огурцов – 92,8 тыс. тонн, томатов – 8,4 тыс. тонн, прочих овощей – 5,3 тыс. тонн.

По данным Росстата по состоянию на 6 апреля 2015 года, в рамках еженедельного наблюдения цен, средняя потребительская цена на свежие огурцы составила 156,34 руб./кг (снижение на 7,9% за неделю), на свежие помидоры – 151,38 руб./кг (снижение на 2,2% за неделю).

Доведение до получателей средств государственной поддержки сельского хозяйства По состоянию на 9 апреля 2015 года Минсельхозом России в регионы перечислены субсидии на общую сумму 108 155 млн. рублей.

Регионами на государственную поддержку сельского хозяйства непосредственным получателям направлено 31 502 млн. руб. средств федерального бюджета.

На оказание несвязанной поддержки сельскохозяйственным товаропроизводителям в области растениеводства регионами непосредственным получателям направлено 92% от перечисленных Минсельхозом России средств федерального бюджета.

Регионы, которые до сих пор не перечислили аграриям средства федерального бюджета на оказание несвязанной поддержки сельскохозяйственным товаропроизводителям в области растениеводства: Ханты-Мансийский автономный округ, Ямало-Ненецкий автономный округ, Республика Тыва, Республика Крым.

Своевременное доведение региональными органами управления АПК сельскохозяйственным товаропроизводителям средств федерального бюджета на оказание несвязанной поддержки в области растениеводства способствует улучшению их финансово-экономического состояния. Это также может положительно повлиять на решения банков предоставить заёмные средства и на величину процентной ставки по кредитам, полученным, в том числе, на проведение весенних полевых работ в 2015 году.

Оперативная информация Департамента мелиорации Минсельхоза России о ходе подготовки мелиоративных систем к вегетационному периоду сельскохозяйственных культур (по состоянию на 1 апреля 2015 года)

В рамках подготовки и проведения весенних полевых сельскохозяйственных работ 2015 года в Российской Федерации осуществляется комплекс мероприятий по подготовке оросительных и осушительных систем к вегетационному периоду сельскохозяйственных культур.

На оросительных системах, относящихся к федеральной собственности, подведомственными Минсельхозу России федеральными государственными бюджетными учреждениями отремонтировано: 1828 гидротехнических сооружений при плане 2936 (62% к плану), 569 стационарных электрифицированных насосных

станций при плане 787 (72%), произведен ремонт (замена) оросительных трубопроводов протяженностью 151,1 км при плане 256,8 км (59%), выполнены земляные работы по очистке от заиления, растительности и мусора водопроводящих трактов (магистральных каналов, коллекторов и др.) в объеме 3749,8 тыс. м³ при плане 6597,1 тыс. м³ (68%).

На осушительных системах, относящихся к федеральной собственности, отремонтировано: 323 гидротехнических сооружения при плане 525 (68% к плану), 20 электрифицированных насосных станций при плане 25 (80%), выполнены земляные работы по очистке от заиления водоотводящих трактов (магистральных каналов, коллекторов, водоприемников) в объеме 438,3 м³ при плане 691,4 м³ (63%).

Кроме того, сельскохозяйственными товаропроизводителями осуществляются работы по подготовке мелиоративных систем общего и индивидуального пользования к вегетационному периоду сельскохозяйственных культур: оросительные системы подготовлены на площади 1095,9 тыс. га при плане 1790,5 тыс. га (61% к плану), осушительные системы на площади 1011,4 тыс. га при плане 1402,8 тыс. га (72%).

Темпы подготовки мелиоративных систем к сезону весенних полевых работ в текущем году сохраняются на уровне прошлого года.

Работы по подготовке мелиоративных систем к вегетационному периоду сельскохозяйственных культур позволят организовать и провести поливы сельскохозяйственных культур на запланированной сельскохозяйственными товаропроизводителями площади, обеспечить отвод избыточной влаги с сельскохозяйственных угодий.

Минсельхоз РФ

16 апреля. Эксперт прогнозирует снижение производства российского зерна в 2015 МГ на 4,6% до 100,4 млн тонн

В 2014 году в России был собран рекордный урожай зерна, в текущем году повторить рекорд, скорее всего, не получится.

Объем валового сбора зерна в России в 2015 году снизится на 4,6% по сравнению с прошлым годом и составит около 100,4 млн тонн. Об этом заявил в четверг в Новосибирске генеральный директор аналитического центра «ПроЗерно» Владимир Петриченко.

«Почему некоторое снижение, несмотря на очень хорошие данные, особенно по Югу и Черноземью? Просто потому, что в прошлом году эти регионы показали рекордный урожай за всю новейшую историю. Это были рекордные урожаи для юга, Северного Кавказа, Курска, Орла, Воронежа. В возможности повторить рекорд есть сомнения», — заявил Петриченко в ходе Зернового круглого стола.

В 2014 году объем производства зерна составил около 105,3 млн тонн.

По данным «ПроЗерно», в этом году снизится производство всех основных зерновых культур. Согласно прогнозу, российским аграриям удастся получить около 58,1 млн тонн пшеницы (против 59,7 млн тонн в 2014 году), 17,6 млн тонн ячменя (20,4 млн

тонн в 2014 году), 3,1 млн тонн ржи (3,28 млн тонн в 2014 году) и 10,9 млн тонн кукурузы (11,3 млн тонн в 2014 году).

В свою очередь, согласно прогнозу, вырастет производство гречихи с 662 до 807 тыс тонн и зернобобовых культур с 2,2 до 2,57 млн тонн.

Наибольшее снижение производства «ПроЗерно» ожидает в Центральном федеральном округе, где в 2014 году аграрии собрали около 26 млн тонн зерна, а в 2015 году ожидается около 21,5 млн тонн. Снизится сбор зерна и в Южном федеральном округе — с 27 до 23,9 млн тонн.

При этом, в Приволжском, Уральском и Сибирском федеральных округах объемы сбора зерна увеличатся в общей сложности на 4 млн тонн — до более чем 42 млн тонн.

IDK-Эксперт

16 апреля. Федоров: Россия ослабит продовольственное эмбарго, если страны-партнеры отменят санкции

Минсельхоз России может ослабить продовольственное эмбарго в ответ на шаги стран-партнеров, заявил министр сельского хозяйства РФ Николай Федоров. По его словам, решение этого вопроса будет зависеть от двухсторонних отношений, сообщает «Интерфакс».

«Если западные партнеры снимут санкции против России, тогда мы будем иметь фактический материал, чтобы пересмотреть санкционные списки и в отношении отдельных стран, и в отношении отдельных видов продовольствия», — заявил Федоров.

Минсельхоз также выступил против отмены экспортной пошлины на пшеницу до конца текущего сельхозгода, т. е. до 1 июля 2015 года. «Наша позиция консервативна. Пока нет никаких предпосылок для того чтобы принимать новые меры», — прокомментировал свое решение Федоров.

«Основания для продления или отмены пошлины можно будет всерьез анализировать после получения окончательных итогов по сохранности озимых культур... Второй очень важный сюжет — прогноз урожая 2015 года», — добавил министр, сообщив, что точными данными Минсельхоз будет располагать в мае-июне.

6 августа прошлого года президент России Владимир Путин подписал распоряжение «О применении отдельных специальных экономических мер в целях обеспечения безопасности Российской Федерации», которое ограничивало поставки продовольственных товаров в течение года из тех стран, что ввели санкции в отношении России.

IDK-Эксперт

16 апреля. Зерновики РФ удивлены распределением зерна

Игроки рынка зерна и продуктов его переработки в Центральной России встревожены решением, которое должно было «стабилизировать» рынок и накормить малоимущих.

Зерновики ищут и не могут найти в недрах правительственного сайта распоряжение, которое предоставляет двум мукомольным комбинатам Москвы и Московской области несколько сотен тонн зерна из интервенционного фонда по ценам 2008 года.

Ситуация, по словам аграриев, настолько возмутительная, что по этому поводу даже была проведена пресс-конференция в ТПП России. Прошла она в конце марта, однако, несмотря на всю провокационность, не вызвала широкой дискуссии в профессиональном сообществе аграриев.

Дело заключается в том, что, по версии ТПП и ряда крупных игроков, распоряжением Правительства Российской Федерации городу Москве и Московской области выделено из запасов интервенционного фонда 400 тысяч тонн и 300 тысяч тонн зерна соответственно. Причем, столица и область получают сырье по цене закладки плюс транспортные расходы. По данным ТПП России, порядок цен составит примерно 5 тысяч рублей за тонну, что почти в два с половиной раза меньше существующей цены.

«Мы бы поняли, если бы речь шла о бедных регионах, где крайне необходимо поддерживать население, снижая цены на хлеб.»

Хотя все вы прекрасно знаете, что стоимость зерна в булке хлеба колеблется в районе десяти процентов, – заявил в конце прошлой недели, выступая на «Агрофоруме», организованном газетой «Ведомости», глава Комитета ТПП РФ по развитию агропромышленного комплекса, председатель Ассоциации отраслевых союзов АПК АССАГРОС Виктор Семёнов.

Но здесь речь идет о Москве и Московской области — регионах не самых бедных. И все это наводит на мысли о нарушении принципа честной конкуренции.

Ведь получив зерно по такой цене, мукомольные комбинаты окажутся в более выгодном положении, чем те, которые сейчас вынуждены покупать сырье по цене в два с половиной раза больше. Все это может привести к череде банкротств таких предприятий!»

Такой же точки зрения придерживаются и президент Российского зернового союза Аркадий Злочевский, и президент Союза мукомольных и крупяных предприятий Аркадий Гуревич, и председатель Научно-экспертного Совета при Комитете Государственной Думы по аграрным вопросам и лидер движения «Аграрная Россия» Александр Фомин, и генеральный директор Института аграрного маркетинга Елена Тюрина, и президент Российской гильдии пекарей и кондитеров Юрий Кацнельсон, и президент НП «Национальное движение сберегающего земледелия» Людмила Орлова, и ряд других экспертов отрасли, которые несколькими днями ранее провели на эту тему открытую пресс-конференцию в Москве.

«По мнению выступавших, такое решение резко отрицательно отразится на зерновом и хлебопекарном рынке, особенно учитывая факт, что примерно половина московских хлебобулочных изделий поставляется в город извне.

Выгоду от решения Правительства получают конкретные отдельные игроки рынка, что нарушает антимонопольное законодательство. В ФАС и высшие государственные органы власти уже направлены соответствующие обращения ведущих аграрных объединений», – говорится в официальном заявлении ТПП России.

Информация об этом попала в СМИ еще в начале марта, когда, озабоченные ростом цен, чиновники явно искали новые рычаги управления рынком.

Недоумение игроков отрасли вызывает тот факт, что текста этого распоряжения Правительства нет в открытом доступе. Но в его существовании они не сомневаются, утверждают, что поставка зерна из интервенционного фонда — дело решенное, и требуют от чиновников объяснений.

По версии «Ведомостей», большую часть зерна, запрошенного Москвой, получит компания «Настюша» – один из крупнейших производителей хлеба в Москве и Подмосковье. Официального подтверждения этой информации не было, но и опровержения — тоже. Второй получатель не назван нигде.

Эксперты тем временем опасаются, что подобная нерыночная практика может распространиться и на другие регионы. Если в начале марта речь шла только о Москве, то теперь, как заявляют в ТПП, активность проявляют ряд губернаторов других субъектов РФ.

«Если это распоряжение будет исполнено, это будет нарушением всех возможных законов, норм и правил рынка, – считает заместитель Комитета по аграрному развитию ТПП России Павел Грудинин.

– Это приведет к череде банкротств, а разорившиеся предприятия будут скуплены в чьих-то интересах».

IDK-Эксперт

16 апреля. Глава ФАС: пошлина на пшеницу могут продлить

Глава ФАС Игорь Артемьев считает, что пошлина на зерно может быть продлена, так как баланс, который необходим, правильно рассчитан.

Экспортную пошлину на зерно можно продлить для защиты национальных интересов РФ, считает глава ФАС Игорь Артемьев.

Россия для стабилизации ситуации на внутреннем рынке зерна с 1 февраля ввела экспортную пошлину на пшеницу в размере 15% плюс 7,5 евро, но не менее 35 евро за тонну. Пошлина действует до 1 июля. В конце марта премьер-министр РФ Дмитрий Медведев поручил рассмотреть целесообразность продления пошлины.

«Мы должны защитить наши собственные национальные интересы. Нам нужна дешевая мука для нашего хлеба, для наших потребителей. Поэтому, прежде всего, мы должны подумать, чтобы зерна и всех его производных у нас было достаточно. Поэтому экспорт должен быть разрешен постольку, поскольку мы свои интересы при этом правильно рассчитали, баланс, который нам необходим», — сказал журналистам Артемьев.

«В этом смысле, что касается балансов, мы думаем, что действительно может быть она (пошлина) продлена. Мы полагаем, что сейчас мы уже подошли вплотную по тому балансу, который нам известен, чтобы не создать себе дополнительных трудностей и так в непростое время», — добавил он.

IDK-Эксперт

АПК. Информ

16 апреля. Рынок акций РФ открылся в мажоре

Российский фондовый рынок начал торги в четверг в зеленой зоне в условиях благоприятной конъюнктуры на глобальных рынках, а также взлета мировых цен нефти к максимумам года накануне вечером.

Европейские фондовые индексы выросли вчера и обновили исторический максимум во второй раз за неделю на заявлениях главы Европейского центрального банка (ЕЦБ) Марио Драги о сохранении количественного смягчения в еврозоне.

Американские фондовые индексы завершили среду в плюсе вслед за котировками акций нефтекомпаний, поднявшихся на фоне роста стоимости нефти.

Сегодня повышаются биржевые индикаторы Азиатско-Тихоокеанского региона, китайский индикатор поднялся до максимума за 7 лет.

Фьючерсы на индексы США плюсуют сегодня.

Нефтяные цены в целом стабильны, изменения незначительные.

Индекс ММВБ за минуту торгов прибавил 0,22% и составил 1681,38 пункта.

Индекс РТС вырос на 1,32% - до 1066,23 пункта.

FINMARKET.RU

16 апреля. Япония стала крупнейшим кредитором США, РФ еще больше сократила вложения в UST

Япония в феврале впервые за все время после финансового кризиса 2008 года стала крупнейшим держателем казначейских облигаций США (US Treasuries), опередив Китай, свидетельствуют результаты исследования американского Минфина и Федеральной резервной системы.

Причем Япония в феврале снизила инвестиции на \$14,2 млрд по сравнению с январем - до \$1 трлн 224,4 млрд.

Китай уменьшил вложения в американские бумаги шестой месяц подряд - на \$15,4 млрд, что является максимумом среди всех кредиторов в феврале, до \$1 трлн 223,7 млрд.

Однако за 12 месяцев (с февраля 2014 года) Япония увеличила вложения на \$13,6 млрд, тогда как КНР сократила их на \$49,2 млрд.

На третьей позиции с большим отрывом следует Бельгия (\$345,3 млрд).

Россия сократила вложения в эти гособлигации по итогам шестого месяца подряд, темпы снижения усилились почти вчетверо по сравнению с январем.

Вложения РФ сократились на \$12,6 млрд по сравнению с \$3,8 млрд за январь. В декабре темпы снижения инвестиций РФ в US Treasuries составляли \$22,1 млрд и были максимальными с марта 2014 года (\$25,8 млрд) - месяца, когда отношения

России с Западом резко ухудшились из-за украинского кризиса. По темпам снижения в феврале Россия занимала 4-е место среди основных держателей госбумаг США.

На 28 февраля объем принадлежащих РФ гособлигаций США равнялся \$69,6 млрд против \$82,2 млрд в январе. По этому показателю Россия опустилась с 15-го на 18-е место среди отдельных государств, пропустив вперед Норвегию, Канаду и Францию. В общем списке с учетом таких групп, как "Карибские банковские страны" и "Страны-экспортеры нефти", РФ занимает 20-е место.

В феврале США зафиксировали чистый приток капитала в долгосрочные финансовые активы в размере \$9,8 млрд.

Общий объем вложений нерезидентов в US Treasuries сократился в позапрошлом месяце на \$56,6 млрд, до \$6,16 трлн, после скачка на \$63,4 млрд в январе. Из этой суммы \$4,09 трлн принадлежали правительствам или центробанкам иностранных государств.

В настоящее время долговые обязательства США обеспечивают более высокую доходность, чем госбумаги многих других развитых стран, отмечает The Wall Street Journal.

В топ-10 держателей US Treasuries также входят Бразилия, Швейцария, Великобритания, Люксембург, Гонконг и Тайвань.

В группу основных покупателей US Treasuries Россия вошла 2008 году, увеличив инвестиции в казначейские бумаги сразу в 3,5 раза - до \$116,4 млрд с \$32,6 млрд.

На конец декабря 2013 года российские вложения в казначейские облигации США составляли \$138,6 млрд. Таким образом, за 2014 год они сократились на \$52,6 млрд (почти 38%).

FINMARKET.RU

16 апреля. Ткачев призвал аграриев ускорить ход посевной и завершить к 20-24 апреля

Ткачев призвал аграриев ускорить ход посевной и завершить к 20-24 апреля

Губернатор Краснодарского края Александр Ткачев провел совещание по посевной кампании, сообщает пресс-служба главы региона.

В совещании приняли участие вице-губернатор – министр сельского хозяйства Сергей Гаркуша, руководители профильных управлений и ученые. Глава региона напомнил собравшимся, что посевная кампания без учета сева риса и сои должна завершиться 20-24 апреля. Вместе с тем удалось справиться только с посевом яровой пшеницы, ячменя, овса и гороха, завершается сев сахарной свеклы. Кукурузы же на сегодня засеяно только 11 %, подсолнечника – 35 %.

Александр Ткачев призвал аграриев «поднажать». «Рискует не только край, но хозяйства, предприятия, бизнес, собственники. За недобором зерна стоит другая рентабельность, другая прибыль. Этого мы не должны допустить. В условиях импортозамещения руководство страны и в целом весь российский народ ждет от Кубани большой хлеб», – отметил он.

Как «ФедералПресс.Юг» сообщал ранее, в 2014 году кубанскими аграриями был собран рекордный урожай. С учетом риса и кукурузы он составил 13,4 миллиона тонн. Средняя урожайность зерновых превысила 60 центнеров с гектара.

Минсельхоз РФ

15 апреля. О ходе проведения государственных закупочных интервенций в 2014-2015 сельскохозяйственном году (по состоянию на 14.04.2015)

14 апреля 2015 года состоялись биржевые торги на ЗАО «Национальная товарная биржа» в рамках государственных закупочных интервенций в отношении зерна урожая 2014 года по 80 базисам поставки в Омской, Курганской, Волгоградской, Липецкой, Новосибирской областях, Ставропольском крае и Республике Башкортостан. Торги проходили по новым, установленным приказом Минсельхоза России от 18 декабря 2014 г. № 514 «О внесении изменений в приказ Минсельхоза России от 26 марта 2014 г. № 94», предельным уровням минимальных цен на зерно урожая 2014 г. при проведении государственных закупочных интервенций в 2014-2015 сельскохозяйственном году.

Для участия в биржевых торгах аккредитовано 202 участника, аккредитация участников продолжается. Заявленный к реализации участниками объем зерна для закладки в интервенционный фонд составляет 1 681,9 тыс. тонн.

В ходе проведения торгов объем биржевых сделок составил 23,2 тыс. тонн, в том числе:

ЗЕРНО	14.04.2015	30.09.2014-14.04.2015	
	Объем биржевых сделок, тонн	Объем торгов, тонн	Объем торгов, руб.
Пшеница мягкая 3-го класса	19 035	180 785	1 756 903 500
Пшеница мягкая 4-го класса	4 185	92 340	751 045 500
Пшеница мягкая 5-го класса	0	81 540	660 051 500
Рожь не ниже 3-го класса	0	93 285	471 609 000
Ячмень фуражный	0	113 785	585 854 375
ИТОГО	23 220	561 735	4 225 410 875

ИТОГО

Объемы закупки зерна в интервенционный фонд 14.04.2015 в разрезе регионов:

Ставропольский край – 8 100 тонн

Липецкая область – 6 615 тонн

Новосибирская область – 4 185 тонн

Омская область – 2 970 тонн

Волгоградская область – 1 350 тонн

Объемы закупки зерна в интервенционный фонд в разрезе регионов с 30.09.2014 по 14.04.2015:

Омская область – 103 275 тонн
Красноярский край – 89 370 тонн
Волгоградская область – 89 100 тонн
Ставропольский край – 66 690 тонн
Республика Башкортостан – 65 070 тонн
Новосибирская область – 56 680 тонн
Саратовская область – 25 380 тонн
Липецкая область – 17 550 тонн
Республика Татарстан – 13 365 тонн
Курганская область – 12 960 тонн
Ульяновская область – 11 475 тонн
Тюменская область – 3 240 тонн
Республика Крым – 3 125 тонн
Республика Хакасия – 2 835 тонн
Алтайский край – 2 700 тонн
Иркутская область – 1 755 тонн
Оренбургская область – 810 тонн

Минсельхоз РФ

15 апреля. Готовность к весенним полевым работам оценили власти Смидовичского района

Под различные виды сельхозкультур местные аграрии планируют отвести более 11,5 тысячи гектаров.

Подготовке Смидовичского района ЕАО к весенним полевым работам посвятил свой доклад начальник управления сельского хозяйства администрации муниципалитета Михаил Святовец, выступивший на расширенном аппаратном совещании при главе МО. По его словам, в 2015 году сельхозтоваропроизводители всех форм собственности планируют засеять 11665 гектаров. Из них зерновыми культурами займут 1338 гектаров, соей – 8538, овощами – 535, под картофель отведут 1190 гектаров. Планируется произвести 2518 тонн зерновых культур, 12918 тонн сои, 10720 тонн овощей и 32682 тонны картофеля. Общие затраты на весенние работы составят 181,2 млн рублей, сообщает ИА ЕАОmedia со ссылкой на статью в муниципальной газете "Районный вестник".

"В целях проведения посевной кампании в лучшие агротехнические сроки в этом году под сев зерновых и сои поднято зяби 2620 гектаров. Потребность в семенах закрыта на 100 %. Весь семенной материал проверен в Россельхозцентре по ЕАО. Результаты проверки показали неплохие результаты всхожести (85–95 % – зерновые и 92–98 % – соя).

Хозяйствами района закуплены 736 тонн минеральных удобрений, из которых 532 тонны уже находятся на складах. Завершаются работы по подготовке машинно-

тракторного парка. В посевной кампании будут задействованы: 151 трактор, 34 плуга, 62 сеялки.

Общие затраты на весенние работы составят 181,2 млн рублей, при этом в текущем году (как и в прошлом) крестьянские (фермерские) хозяйства и сельхозпредприятия района планируют провести их за счет собственных средств. Есть проблемы с привлечением иностранной рабочей силы.

Глава района Александр Глустенко отметил, что для улучшения севооборота и качества земли необходимо соблюдать баланс в посадках зерновых и сои. Зерновых культур необходимо высаживать больше, а управлениям сельского хозяйства и экономического развития плотнее заняться поиском покупателей зерна у наших фермеров. Фермерам поставить задачу постараться завершить сев зерновых культур до 1 мая, а затем получить урожай не менее 19-ти центнеров с гектара зерновых культур и 15-ти центнеров сои", - говорится в статье.

Минсельхоз РФ

15 апреля. Банк России подчинил инфляцию

На российском фондовом рынке по-прежнему наблюдается исключительно позитивная динамика. Индексы продолжают двигаться вверх (на 17.40 мск. ММВБ +1,58% до 1673,50, РТС +2,60% до 1041,92), а рубль немного сбавил обороты, но по-прежнему держится уверенно против доллара и евро. Под занавес торгов позитивную новость озвучил Росстат – годовой показатель инфляции впервые с середины прошлого года продемонстрировал отрицательную динамику.

За неделю на 13 апреля годовое значение индекса потребительских цен зарегистрировало снижение на 0,1% и достигло отметки 16,8%. Это значит, что слова представителей власти прохождении наиболее острой фазы кризиса начинают подтверждаться. Помогли этому несколько факторов. Во-первых, ключевая ставка Банка России пока еще находится на достаточно высоком уровне (14%), и даже ее снижение до 13% или 12% вряд ли сможет спровоцировать рост инфляционного давления. Во-вторых, российский рубль за последние несколько недель резко восстановился, чему в том числе способствовал рост цен на нефть. И все же расслабляться пока слишком рано. По итогам года МЭР ждет уровень инфляции в 12,2%, Минфин – 11%. А это значит, что для достижения этих показателей темпы роста потребительских цен должны взять устойчивый нисходящий тренд. На основании недельного показателя пока рано предсказывать его зарождение – лучше дождаться данных хотя бы за апрель.

IDK-Эксперт:

15 апреля. Волгоградская область: Обновление парка техники – средство от потерь урожая

Облкомсельхоз продолжает работу по регистрации договоров купли-продажи сельскохозяйственной техники в соответствии с постановлением Правительства РФ от 27.12.2012 № 1432 («Об утверждении правил предоставления субсидий производителям сельскохозяйственной техники»). Напомним, что данное

постановление предоставляет аграриям возможность приобрести сельхозтехнику у российского и белорусского производителя со скидкой 15 %.

С начала года зарегистрировано 46 договоров на приобретение 51 единицы техники (в том числе 19 тракторов, 1 кормоуборочный комбайн, 20 зерноуборочных комбайнов, 11 единиц сельскохозяйственных машин). Общая сумма приобретений «тянет» на 2653 млн рублей.

Примечательно, что регионом освоена большая часть средств, выделенных Волгоградской области в виде субсидии в рамках реализации постановления №1432. Из 45 млн рублей субсидия освоена в сумме 40,4 млн рублей.

Министерство РФ

15 апреля. В I квартале 2015 года Россия сократила производство подсолнечного масла

По итогам января-марта т.г. объем производства нерафинированного подсолнечного масла и его фракций в России составил 1,1 млн. тонн, что на 4% уступает показателю аналогичного периода 2014 г. Об этом 15 апреля сообщил Росстат.

Также за первые 3 месяца 2015 г. отмечено незначительное сокращение объемов производства хлебобулочных изделий недлительного хранения – на 0,4%, до 1,5 млн. тонн.

В то же время, объем выпуска овсяной крупы в I квартале увеличился на 11,7% - до 17,9 тыс. тонн.

Росстат

15 апреля. О выявлении 80 тонн некачественного рапса Курским филиалом

На текущей неделе специалистами испытательной лаборатории Курского филиала ФГБУ «Центр оценки качества зерна» проведены исследования проб, отобранных по заявке заказчика от 3-х партий рапса общим весом 80, 8 тонн.

Результаты лабораторных испытаний показали, что все партии рапса не соответствуют установленным требованиям нормативной документации по запаху. Рапс (поступил на переработку из Ростовской области) имел гнилостно-затхлый запах, следовательно, непригоден для получения рапсового масла.

Протоколы испытаний, проведенных специалистами испытательной лаборатории Курского филиала ФГБУ «Центр оценки качества зерна», выданы заявителю.

На территории Курской области под посевами рапса занято 21,5 тыс. посевной площади. Средняя урожайность в 2014 году составила более 28,0 ц/га. Рапс на семена выращивают в Уральском, Западно-Сибирском, Центральном, Восточно-Сибирском, Волго-Вятском, Поволжском и других экономических районах России.

ФГУ «Центр оценки качества зерна»

15 апреля. О ходе посевной кампании на Белгородчине и итогах работы Белгородского филиала в первом квартале

По оперативным данным, в Белгородской области на 14 апреля текущего года ранними зерновыми культурами засеяно 148,3 тыс. га, это 84% площадей,

отведенных под эти культуры при плане 177,3 тыс. га. В сравнении с 2014 годом на эту дату засеяно 222,1 тыс. га, или 98% от плана — 227,7 тыс. га.

В большинстве районов области сев ячменя и овса практически завершен. Площадь посева ячменя составила 129,5 тыс. га, или 90% от плана, овса — 5,3 тыс. га, тоже 90% от планируемых площадей. Подкормка озимых завершена в 15 из 21 районов области. Всего озимые подкормлены на площади 312 тыс. га (98% от плана).

К посеву подсолнечника приступили 10 районов области. Масличными засеяно 1,5 тыс. га, что составляет 4% от плана (в 2014 году посеяно 28,1 тыс. га, или 27% плана). Темпы посевных работ существенно снизились из-за погодных условий на прошлой неделе.

Одним из основных переработчиков подсолнечника в Белгородской области является ОАО «ЭФКО». По вопросам качества и безопасности предприятие на протяжении многих лет взаимодействует с Белгородским филиалом ФГБУ «Центр оценки качества зерна».

Так, в первом квартале текущего года специалистами Белгородского филиала подтверждено соответствие качества и безопасности

— 4438,9 тонны подсолнечника с выдачей 181 сертификата качества при отгрузке на предприятие ОАО «ЭФКО»,

— 11589,4 тонны ячменя с выдачей 107 сертификатов качества при отгрузке на внутренний рынок.

Кроме того, в отчетный период специалистами испытательной лаборатории филиала проведены исследования 23 проб подсолнечника массой 22236,0 тонн и 49 проб ячменя массой 134235,0 тонн.

В результате исследований в 2-х пробах подсолнечника весом 200,0 тонн установлено несоответствие требованиям нормативной документации по влажности (9,3% при норме не выше 8%), содержанию сорной примеси (7,8% при норме не выше 3%).

В одной пробе ячменя массой 572,0 тонны выявлена зараженность вредителями (первая степень СПЗ=0,6 экз/кг (рыжий мукоед) при норме — не допускается, кроме клеща не более 20 экз/кг). В другой пробе ячменя массой 30,0 тонн установлено превышение содержания сорной примеси (7,2% при норме не более 5,0%).

ФГУ «Центр оценки качества зерна»

14 апреля. О выявлении опасной крупы в учреждении социального обслуживания Волгоградской области

Управлением Россельхознадзора по Ростовской и Волгоградской областям и Республике Калмыкия с участием специалиста Волгоградского филиала ФГБУ «Центр оценки качества зерна» Е.А.Ситниковой проведена выездная плановая проверка в отношении одного из домов-интернатов для престарелых и инвалидов области.

В ходе проверки отобрано 5 проб от партий крупы общей массой 275,19 кг. По результатам исследований партия крупы пшеничной Полтавской № 2 массой 31,6 кг

признана некачественной и опасной. Качество крупы не соответствовало требованиям ГОСТ 276-60 «Крупа пшеничная (Полтавская, Артек). Технические условия» по показателям:

- вид крупы (частицы дробленого зерна не освобождены полностью от зародыша и частично от плодовых и семенных оболочек, не округлены и не зашлифованы);
- цвет (красный вместо «желтого»);
- сорная примесь (0,66% вместо «не более 0,3%»);
- крупность (40% вместо «не менее 80%»).

В крупе также обнаружены частицы металломагнитной примеси размером более 0,3 мм и массой более 0,4 мг в количестве 21 мг в 1 кг, наличие которых согласно ГОСТ 276-60 не допускается. Более того, норма содержания металломагнитной примеси является обязательным требованием государственного стандарта, направленным на обеспечение безопасности крупы для жизни и здоровья населения. Следовательно, нарушение установленной нормы переводит крупу в разряд опасной продукции.

Протокол испытаний о несоответствии качества крупы установленным требованиям нормативной документации передан в Управление Россельхознадзора по Ростовской и Волгоградской областям и Республике Калмыкия.

ФГУ «Центр оценки качества зерна»

14 апреля. О подтверждении качества около 216 тыс. тонн экспортируемой зерновой продукции Новороссийским филиалом за первую декаду апреля

В ходе работ по подтверждению соответствия качества и безопасности зерна и продуктов его переработки за первую декаду апреля текущего года специалистами испытательной лаборатории Новороссийского филиала ФГБУ «Центр оценки качества зерна» проведены исследования проб от партий зерновой продукции общей массой 215932,3 тонны, предназначенных на экспорт.

Так, с 01 по 10 апреля отправлено 11 судов из морских портов «Ейск», «Новороссийск», «Туапсе» и «Кавказ». Основную часть экспорта составляет продовольственная пшеница 3 и 4 классов, а также продовольственная кукуруза и ячмень.

На Кубани, по оценке Департамента стратегического маркетинга ЗАО «Русагротранс», запасы зерна в настоящее время составляют «почти на 30% выше прошлогодних и хорошие прогнозы на урожай».

ФГУ «Центр оценки качества зерна»

14 апреля. О выявлении несоответствия требованиям стандарта в крупе рисовой Ростовским филиалом

При проведении плановой выездной проверки в целях осуществления контрольно-надзорных мероприятий в сфере качества и безопасности зерна и продуктов его переработки в отношении МБДОУ детский сад №1 «Теремок» Ростовской области старшим госинспектором Управления Россельхознадзора по Ростовской и Волгоградской областям и Республике Калмыкия отобрана проба крупы рисовой.

Для проведения лабораторных испытаний по показателям качества и безопасности в соответствии с требованиями нормативных документов проба передана в испытательную лабораторию Ростовского филиала ФГБУ «Центр оценки качества зерна».

В результате проведенных исследований установлено, что крупа рисовая не соответствует требованиям нормативной документации по запаху — не свойственный рисовой крупе (по норме, запах должен быть свойственный рисовой крупе, без посторонних запахов, не затхлый, не плесневый).

Протокол испытаний и сведения о выявленном несоответствии требованиям ГОСТ 6292-93 «Крупа рисовая. Технические условия» переданы в Управление Россельхознадзора по Ростовской и Волгоградской областям и Республике Калмыкия.

РИА Новости

Украина

16 апреля. В Украине на 15 апреля ранние зерновые посеяны на 84% площадей

В Украине по состоянию на 15 апреля сев ранних зерновых культур проведен на площади 1,9 млн. га, или 84% к прогнозу (в 2014 гг. – 2,4 млн. га), сообщил Минагропрод.

В том числе пшеница посеяна на 128 тыс. га, или 91% (в 2014 - 156 тыс. га), ячмень – на 1,4 млн. га, или 83% (в 2014 гг. – 1,9 млн. га), овес – на 189 тыс. га, или 80% (в 2014 гг. - 237 тыс. га) и горох – на 158 тыс. га, или 91% (в 2014 гг. - 172 тыс. га).

Наибольшие площади засеяны хозяйствами Харьковской области - 173,6 тыс. га (82% к прогнозу), Запорожской - 161,2 тыс. га (91%), Днепропетровской - 158,9 тыс. га (81%), Одесской - 136, 4 тыс. га (87%), Херсонской - 109,1 тыс. га (89%), Полтавской - 100,2 тыс. га (86%) и Донецкой - 95,9 тыс. га (85%).

Кроме того, проводится сев сахарной свеклы и подсолнечника. В настоящее время сахарной свеклой засеяно 142 тыс. га, или 51% к прогнозу (в 2014 гг. - 301 тыс. га), подсолнечником - 303 тыс. га, или 7% (в 2014 гг. – 1,07 млн. га).

Также, начат сев кукурузы, проведенный на площади 39 тыс. га, или 1% к прогнозу (в 2014 гг. - 338 тыс. га).

Озимые на зерно подкормлены на площади 7 млн. га или 89% к прогнозу, кроме того озимый рапс подкормлен на 738 тыс. га (87%).

Аграрные предприятия 7 областей закончили первую подкормку озимых культур на всей прогнозируемой площади.

Эксперт Агро

16 апреля. Вице-губернатор Харьковщины рассказал о прогнозах на урожай 2015 года

"Урожай этого года удовлетворит все потребности области в зерне", - заявил заместитель председателя Харьковской облгосадминистрации во время осмотра полей в Нововодолажском районе области, передал сайт ХОГА.

По словам Беккера, озимые культуры во всех районах области, в среднем, перезимовали хорошо. На сегодня в хорошем состоянии находятся 37% посевов, в удовлетворительном – 40%. "Такой результат получился из-за того, что растения в зиму вошли неподготовленными, поскольку была сухая осень, которая не дала хозяйствам возможности нормально отсеяться", - рассказал Беккер.

"За последний месяц количество перезимовавших посевов несколько упало, но, в целом, если соблюдать все технологии подкормки, то результат нас порадует. В целом, по области придется пересеивать не более чем 1,5-2 тыс. га. Хозяйства совместно с сельхозинспекцией будут изучать ситуацию и проводить эту работу. Аграрии сами решат, чем заменить культуры, которые не взошли", - добавил он.

УкрАгроКонсалт

15 апреля. Импорт украинского ячменя европейскими странами в рамках беспошлинной квоты остается весьма сдержанным

По состоянию на 3 апреля 2015 г. европейские покупатели дополнительно получили квоту на поставку в ЕС 42,96 тыс. т украинской пшеницы (неделей ранее – 6,215 тыс. т). Таким образом, квота на пшеницу выбрана примерно на треть – более чем на 375 тыс. т из 950 тыс. т, определенных квотой.

Как можно констатировать, спрос на украинскую зерновую со стороны европейских потребителей выглядит достаточно сдержанным, что вполне закономерно, с учетом хороших запасов пшеницы европейского производства. В то же время, привлекательной для покупателей украинскую зерновую делает ее невысокая цена, обусловленная девальвацией национальной валюты в стране.

Квоту на импорт ячменя европейцы используют покамест достаточно вяло. На прошедшей неделе лицензий на импорт украинской зерновой не было выдано вовсе, совокупные же их объемы с начала календарного года составили 5,592 тыс. т, из открытой еврокомиссией квоты в 250 тыс. т.

В основном, европейские компании получают квоты на украинский ячмень продовольственного или пивоваренного качества.

Квота на кукурузу в размере 400 тыс. т была выбрана полностью уже с самого начала календарного года – украинская царица полей остается весьма привлекательна для европейских покупателей.

Общий объем беспошлинных квот, открытых на 2015 год в рамках автономных торговых преференций ЕС, предоставленных Украине, на пшеницу, ячмень и кукурузу составляет 1,6 млн. т. Таким образом, в настоящее время квоты выданы на зерновые суммарным объемом 0,781 млн. т, то есть использование квоты составляет 49%.

Украина: использование тарифных квот на зерновые, предусмотренных автономными торговыми преференциями ЕС (23.04-01.11.2014), по состоянию на 03.04.2015 г.

<i>Группа товаров</i>	<i>Выделенная квота, кг</i>	<i>Получено лицензий, кг</i>	<i>Процент использования квоты</i>	<i>Дата последнего использования</i>
Кукуруза и продукты переработки	400 000 000	400 000 000	100.00%	02.01.2015
Пшеница и продукты переработки	950 000 000	375 114 657	39.49%	04.04.2015
Ячмень и продукты переработки	250 000 000	5 592 000	02.24%	27.03.2015

Напомним, ранее Арсений Яценюк сообщал, что Украина использовала все квоты на агропродукцию в рамках зоны свободной торговли с Европейским союзом. Согласно плану премьер-министра, следующим шагом в развитии сотрудничества с европейской стороной должен стать DCFTA (договор об углублении зоны свободной торговли, - ред.) с Европейским союзом. Чиновник обещает вести переговоры и открывать европейские рынки для украинских товаров.

По результатам 2014 года Европейский Союз стал крупнейшим торговым партнером Украины, сместив с этой позиции государства СНГ.

Про Агро

15 апреля. Польша в 2014 г. импортировала из Украины чуть более 100 тыс. т зерновых – около 1% поставок зерна в ЕС

Вопреки ожиданиям некоторых фермеров, в прошлом году Польшу не заполнил импорт зерна из Украины. Несмотря на географическую близость, Польша является одним из самых малозначимых покупателей зерна из нашей страны - сообщают польские аналитики.

По данным Евростата, в 2014 г. страны ЕС импортировали из Украины 9,57 млн. т зерновых. Это на 2,45 млн. т (34%) больше, чем годом ранее. Подавляющее большинство в этой комбинации составляет кукуруза - хит украинского экспорта. В ЕС импортировано 8,34 млн. т этого зерна, на 1,49 млн. т (22%) больше, чем год назад. Наша страна на сегодняшний день является крупнейшим поставщиком кукурузы в ЕС. В то же время, экспорт пшеницы из ЕС увеличился на 5,6 млн. т. Таким образом, можно утверждать, что украинская кукуруза заменила в какой-то степени производство пшеницы в ЕС, что позволило странам Евросоюза увеличить экспорт этой культуры.

Второй по значимости зерновой культурой, импортируемой из Украины, была пшеница, поставки которой несравнимо меньше - 1 млн. т. Это значительное увеличение (10-кратное с 0,91 млн. т) по сравнению с 2013 г., когда импорт практически замер. Стоит отметить, что объем импорта в 2014 г. был ниже, чем в

2011-2012 гг. (в среднем 1,5 млн. т) и 2008-2009 гг. (в среднем 2,4 млн. т). Импорт в миллион тонн пшеницы из Украины кажется маленьким, когда мы сравниваем его с экспортом пшеницы из ЕС, который составил 31 млн. т. Что интересно, третьей по важности зерновой культурой, ввозимой в ЕС из Украины было сорго - более 120 тыс. т. Четвертая по важности зерновых была рожь (56 тыс. т) и только пятый – ячмень (28 тыс. т).

Польша, несмотря на то, что является одной из трех стран ЕС, граничащих с Украиной, не является крупным импортером зерновых из Украины. Это связано с тем, что подавляющее большинство украинского зерна вывозится за границу через порты в Черном море. В 2014 г. крупнейшим получателем украинских зерновых среди стран ЕС традиционно оставалась Испания с долей в 35% и объемом импорта 3,36 млн. т. На второе место среди импортеров вышли в прошлом году Нидерланды (1,56 млн. т), опередив Италию (1,53 млн. т). В группе стран с импортом на уровне между 500 и 700 тыс. т также: Великобритания, Португалия, Бельгия и Германия.

В этой связи возникает вопрос, где в этом перечне находится Польша? Оказывается, что в дополнение к этим странам Польшу опережают даже Ирландия и Литва. В Польшу поступило в прошлом году 113 тыс. т зерна из Украины, что составило только 1,2% общего объема импорта ЕС. 98 тыс. т пришлось на кукурузу, 6 тыс. т на рожь и 3 тыс. т на пшеницу. По сравнению с польским экспортом пшеницы, который в предыдущем году составил 3,2 млн. т, импорт из Украины ничтожно мал, - констатируют эксперты

Про Агро

15 апреля. ЕС одобрил выделение Украине 1,8 млрд. евро финансовой помощи

Европейский союз завершил процедуру формального одобрения новой программы макрофинансовой помощи Украине на сумму 1,8 млрд. евро. Как отметили в пресс-службе Еврокомиссии, соответствующее решение подписали президент Европарламента Мартин Шульц и парламентский госсекретарь по вопросам европейских дел председательствующей в ЕС Латвии Занда Калнинья-Лукашевича, сообщило 15 апреля агентство Интерфакс-Украина.

После принятия указанного решения Еврокомиссия и Украина должны согласовать Меморандум о взаимопонимании.

Как отметили в пресс-службе, Еврокомиссия надеется завершить переговоры в течение нескольких недель с тем, чтобы первый транш помощи в 600 млн. евро можно было предоставить Киеву до начала лета т.г.

Макрофинансовая помощь будет предоставляться тремя траншами: первые два будут выплачены до конца 2015 г., третий — в начале 2016 г.

РБК Украина

К 14 апреля в Украине посеяно 1,4 млн. га ярового ячменя

Как стало известно компании "ПроАгро", по состоянию на 14 апреля 2015 г. сев ранних зерновых культур в Украине проведен на 81% прогнозных площадей, а

именно на 1,8 млн. га (на 10 апреля – на 1,8 млн. га), что на 0,6 млн. га меньше, чем на ту же дату в прошлом году.

В частности, по информации Министерства аграрной политики и продовольствия, пшеница посеяна на 124 тыс. га, или 88% к прогнозу (в 2014 г. – 155 тыс. га); ячмень посеян на 1,4 млн. га, или 80% (в 2014 г. – 1,9 млн. га); овес посеян на 176 тыс. га, или 75% (в 2014 г. – 236 тыс. га); горох посеян на 153 тыс. га, или 88% (в 2014 г. – 172 тыс. га).

Кроме того, ведется сев сахарной свеклы - на сегодня засеяно 113 тыс. га, или 41% к прогнозу (в 2014 г. – 298 тыс. га). Также аграрии сеют подсолнечник, посевная проведена уже на 181 тыс. га (в 2014 г. – 1 005 тыс. га), что составляет 4% от прогнозной площади.

Наибольшие площади засеяны хозяйствами следующих областей:

Запорожская – 160,7 тыс. га (91% к прогнозу);

Днепропетровская – 154,6 тыс. га (79%);

Харьковская – 154,2 тыс. га (73%);

Одесская – 136,4 тыс. га (87%);

Херсонская – 109,1 тыс. га (89%);

Донецкая – 95,9 тыс. га (85%);

Хмельницкая – 88,8 тыс. га (97%).

Озимые на зерно подкормлены на площади 7 млн. га или 89% от прогноза, кроме того озимый рапс подкормлен на 732 тыс. га (87%). Аграрные предприятия 6 областей – Винницкой, Хмельницкой, Черниговской, Волынской, Закарпатской и Ивано-Франковской – завершили первую подкормку озимых культур полностью.

По предварительным данным регионов, вся посевная площадь сельскохозяйственных культур во всех категориях хозяйств под урожай 2015 г. прогнозируется в пределах 26,6 млн. га (на 0,6 млн. га меньше прежнего, мартовского прогноза) или на уровне прошлого года. Зерновой клин во всех категориях хозяйств составит 15,1 млн. га (на 0,5 млн. га меньше мартовского прогноза, но 127 тыс. га больше прошлого года), или 57% в структуре посевных площадей.

Структура зернового клина под урожай 2015 году корректироваться в зависимости от сохранения озимых культур, за счет оптимизации площадей яровых зерновых культур, в частности, кукурузы на зерно, поздних крупяных культур и сои.

Озимые культуры осенью прошлого года посеяны на площади 8 млн. га, из них пшеницы – 6,8 млн. га, ржи - 149 тыс. га, ячменя озимого - 1,1 млн. га. Кроме того озимый рапс посеян на площади 891 тыс. га.

АПК. Информ

14 апреля. Укрзализныця не будет обновлять парк вагонов-зерновозов

Производство зерновозов является убыточным, так как они работают 4-5 месяцев в году и этот бизнес не окупается. Об этом заявил временно исполняющий обязанности генерального директора «Укрзализныци» Максим Бланк.

«Нет частных компаний, которые заинтересованы в покупке или аренде зерновозов. Поэтому «Укрзализныця» тоже не будет заниматься обновлением парка зерновозов. Проблема частично нивелируется за счет того, что увеличивается период продажи зерна, достигаются лучше показатели по ценовым предложениям», — отметил он. По словам Максима Бланка, одним из вариантов решения проблемы дефицита зерновозов является перевозка зерна в полувагонах с использованием специальной упаковки.

Он подчеркнул, что проблема отсутствия вагонов-зерновозов частично сформирована искусственно и необходимо «при помощи МВД ломать коррупционный подход».

«Мы будем менять сам механизм управления зерновозами — нужно сделать его понятным и простым», — сообщил глава «Укрзализныци».

Elevatorist.com

Беларусь

15 апреля. Белоруссия. Минсельхозпрод увеличил закупочные цены на урожай 2015 года

Предельные максимальные закупочные цены на урожай 2015 года, закупаемую для госнужд, увеличены.

Белоруссия: Минсельхозпрод увеличил закупочные цены на урожай 2015 года

Об этом сообщили в Министерстве сельского хозяйства и продовольствия.

"За период с уборки урожая 2014 года стоимость азотных и фосфорных удобрений увеличилась на 20%, горюче-смазочных материалов – на 24%, энергоресурсов – на 37%. Выросли цены на средства защиты растений, завозимые из-за пределов республики. С учетом удорожания ресурсов, используемых на производство продукции растениеводства, рост ее себестоимости в среднем составил 23%", - отметили в ведомстве.

Таким образом, продолжили там, при прошлогодних закупочных ценах продукция растениеводства становится убыточной. В частности, рентабельность продаж зерновых и зернобобовых - минус 0,7%, маслосемян рапса – минус 2,8%, сахарной свеклы минус 0,7%.

"Для сохранения условий расчетов, действующих на протяжении ряда лет, на зерно пшеницы, ржи, ячменя и овса предусматривается установление денежных надбавок (скидок), применяемых заготовительными организациями в прошлые годы", - добавили в Минсельхозпрод.

Вместе с тем, обратили внимание в ведомстве, учитывая положительную рентабельность продаж ячменя пивоваренного в 2014 году и убыточность пива, цена на него сохраняется прошлогоднем уровне.

"Окончательные уровни цен на сельскохозяйственную продукцию урожая 2015 года могут быть определены ближе к уборке урожая с учетом условий его формирования и конъюнктуры внешнего и внутреннего рынка", - подытожили в министерстве.

Минсельхозпрод своим постановлением N11 установило предельные максимальные закупочные цены на продукцию растениеводства урожая 2015 года, закупаемую для госнужд.

Согласно постановлению, закупочная цена на фуражную рожь составит Br1 млн 43 тыс. за 1 тонну (в 2014 году - Br931 тыс.), фуражного овса - Br812 тыс. (Br725), овса (в зависимости от класса) - от Br1 млн 14 тыс. до Br1 млн 344 тыс. (от Br905 тыс. до Br1 млн 200 тыс.), проса (в зависимости от класса) - от Br1 млн 8 тыс. до Br1 млн 375 тыс. (Br960 тыс. - Br1 млн 310 тыс.), маслосемян рапса - от Br3 млн 521 тыс. до Br3 млн 780 тыс. (Br3 млн 260 тыс. - Br3 млн 500 тыс.)

Закупочная цена на сахарную свеклу составит от Br356 тыс. до Br446 тыс. за 1 тонну (от Br321 тыс. и Br402 тыс. в 2014 году).

Вместе с тем цены на ячмень (в том числе пивоваренный), пшеницу, гречиху, а также зерно кукурузы для производства крахмала и крахмалопродуктов сохранены на уровне 2014 года.

БЕЛТА

14 апреля. В Беларуси приступили к посеву всех культур - картофеля, льна, сахарной свеклы, кукурузы

Беларусь рассчитывает в этом году получить урожай не хуже 2014 года. Об этом шла речь во время рабочей поездки Президента Александра Лукашенко в Минскую область, где он посетил СУП "Озерицкий-Агро".

Главе государства было доложено о ходе весенних полевых работ, которые массово ведутся сейчас в сельскохозяйственных организациях. На данный момент посеяно 82% ранних яровых. В Беларуси приступили к посеву всех культур - картофеля, льна, сахарной свеклы, кукурузы. По словам заместителя премьер-министра Михаила Русого, озимые зерновые культуры вышли из зимовки удовлетворительно. Несколько сложнее ситуация с озимым рапсом, из-за малоснежной зимы значительная часть посевов пострадала. В связи с этим необходимо до 25 апреля посеять яровой рапс на площади 90 тыс. га. В целом ожидается, что благодаря наличию всех ресурсов, соблюдению технологий Беларусь в этом году получит урожай, не меньший, чем в прошлом, отметил Михаил Русый.

БЕЛТА

14 апреля. Беларусь рассчитывает в этом году получить урожай не хуже 2014 года

Беларусь рассчитывает в этом году получить урожай не хуже 2014 года. Об этом шла речь во время рабочей поездки Президента Александра Лукашенко в Минскую область, где он посетил СУП "Озерицкий-Агро", передает корреспондент БЕЛТА.

Главе государства было доложено о ходе весенних полевых работ, которые массово ведутся сейчас в сельскохозяйственных организациях. На данный момент посеяно 82% ранних яровых. В Беларуси приступили к посеву всех культур - картофеля, льна, сахарной свеклы, кукурузы. По словам заместителя премьер-министра Михаила Русого, озимые зерновые культуры вышли из зимовки удовлетворительно. Несколько сложнее ситуация с озимым рапсом, из-за малоснежной зимы значительная часть посевов пострадала. В связи с этим необходимо до 25 апреля посеять яровой рапс на площади 90 тыс. га. В целом ожидается, что благодаря наличию всех ресурсов, соблюдению технологий Беларусь в этом году получит урожай, не меньший, чем в прошлом, отметил Михаил Русый.

Во время рабочей поездки Президент ознакомился с организацией посадки картофеля и сева кормовых культур в СУП "Озерицкий-Агро", а также посетил молочно-товарную ферму "Задомля" этого хозяйства. Президенту было доложено о строительстве и техническом оснащении МТФ. Александр Лукашенко ознакомился с современными технологическими процессами производства молока на ферме. Кроме того, Президенту были представлены итоги работы животноводческой отрасли страны, а также в Минской области и Смолевичском районе. Главе государства доложили о выполнении его поручений по строительству современных животноводческих комплексов по производству молока. Так, по состоянию на 1 марта в целом по стране введено в эксплуатацию 1029 молочно-товарных ферм

БЕЛТА

Казахстан

16 апреля. В столичных закромах 51339 тонн продовольственного зерна

По данным столичных статистиков, у участников зернового рынка города Астаны по состоянию на 1 апреля имелось в наличии 51339 тонн зерна, из них на продовольствие - 51339 тонн.

Основной зерновой культурой на продовольствие является пшеница (94,7% от общего зерна на продовольствие).

Наибольшее количество зерна на продовольствие (92,8%) сосредоточено на элеваторах города. На мелькомбинатах города на переработку имеется в наличии пшеницы - 3449 тонн, ячменя - 85 тонн, кукурузы - 13 тонн и ржи - 20 тонн.

Казах-зерно

16 апреля. В госресурсы за счет весенне-летнего финансирования планируется закуп зерна на 3,5 млрд. тенге – МСХ

По данным МСХ РК, в южных регионах республики на 14 апреля яровыми сельхозкультурами засеяно более 353 тыс. га.

Отметим, что в 2015 году общая посевная площадь сельхозкультур составит 21,5 млн. га. Зерновыми будет засеяно 15,2 млн. га, масличными - 2,2 млн. га, кормовыми - 3,7 млн. га, овощебахчевыми культурами и картофелем - 413,6 тыс. га. По данным Минсельхоза, имеющийся в некоторых регионах дефицит семян полностью восполнен за счет внутриобластного, межобластного обмена и программы форвардного закупа пшеницы.

Как отмечают в агроведомстве, на финансирование проведения весенне-полевых работ через банки второго уровня и дочерние организации АО «КазАгро» выделен бюджетный кредит в размере 60 млрд. тенге. В настоящее время сельхозтоваропроизводители профинансированы на сумму 47 млрд. тенге, в том числе через холдинг «КазАгро» - 21,8 млрд. тенге, из них по форвардному закупу - 11,8 млрд. тенге. Через банки второго уровня освоено 25,2 млрд. тенге.

На субсидирование растениеводства в этом году выделяется 78,2 млрд. тенге, на закуп зерна в государственные ресурсы за счет весенне-летнего финансирования планируется направить 3,5 млрд. тенге.

Потребность в дизельном топливе при проведении весенне-полевых работ составит 366 тыс. тонн. По состоянию на 13 апреля приобретено 146,8 тыс. тонн дизтоплива по цене 81 тенге/литр, в том числе на свободном рынке 35,3 тыс. тонн. Готовность парка сельхозтехники находится на уровне 93-99%

ИА Новости-Казахстан.

16 апреля. Казахстан просит Россию упростить заход судов в порт Астрахани

Казахстан просит решить вопрос прохода судов под флагом республики на верфи Астраханской области и в порты региона при транспортировке экспортируемых и

импортируемых сухих грузов в Каспийском море без получения разрешения, передает РИА Новости со ссылкой на сообщение Минтранса РФ.

Этот вопрос обсуждался на заседании подкомиссии по транспорту межправительственной комиссии РФ и Казахстана, которое состоялось 14-15 апреля. Сейчас на каждый заход судна необходимо разрешение российских властей. Казахстанская сторона также проинформировала об организации рейсов скоростных пассажирских поездов из вагонов общества «Тулпар-Тальго» сообщением Астана - Уральск с июля 2015 года и сообщением Алматы - Уральск с декабря 2015 года с учетом безостановочного следования через небольшой участок территории РФ между пунктами Жайсан - Илецк - Чингирлау. Министерство транспорта РФ обещало проработать этот вопрос.

Казахстанская сторона также предложила организовать железнодорожное пассажирское сообщение Алматы - Астана - Казань путем продления маршрута поезда Алматы - Екатеринбург казахстанского формирования до станции Казань. Стороны договорились проработать вопрос организации беспересадочного сообщения Алматы - Астана - Казань с учетом имеющихся технических, технологических возможностей инфраструктуры и пассажиропотока на график движения поездов 2015-2016 годов.

ИА Новости-Казахстан.

15 апреля. Что мешает крестьянам объединяться, чтобы получать больше прибыли?

Одним из немаловажных факторов развития сельского хозяйства является его кооперация. Кооперация важна для преодоления мелкотоварности крестьянского производства, в условиях которого на рынке доминирует перекупщик, получающий львиную долю прибыли с конечных потребителей. Тем самым производители недополучают необходимые им средства для инвестирования своих хозяйств и дальнейшего развития.

Недавно министр сельского хозяйства Казахстана Асылжан Мамытбеков в своей статье «Ситуация в сельском хозяйстве Казахстана парадоксальная», опубликованной в ИА «LS-Финансовый журнал», озвучил результаты исследования, которые выявили существенную разницу на сельскохозяйственном рынке между ценами закупочными и потребительскими.

«Если нам надо купить мясо, овощи и фрукты, мы, даже не задумываясь, идем на базары и вынуждены покупать эти товары в неприспособленных для торговли условиях у непонятных торговцев. Проблема в цифрах. Существует большая разница между ценой продукции, выплачиваемой частному лицу-производителю, и рыночной ценой продукции. Закупочная цена сырья у частного лица значительно ниже рыночной. К примеру, в 2014 году стоимость домашнего молока у частного лица составляла 80 тенге за литр. При этом на рынке аналогичная продукция реализовывалась по цене 153 тенге (разница - 73 тенге, или 91 %), мясо говядины за килограмм - около 750 тенге, на рынке - 1100-1200 тенге (разница - 350-450 тенге, или 45-60 %). Одновременно (данные 2013 года) загруженность производственных

мощностей перерабатывающих предприятий по основным видам продукции оказалась ниже 50% (справочно: по мясу - 37%, по молоку обработанному - 45,7%, по маслу сливочному - 36,1%, сырам и творогу - 40,9%, колбасным изделиям - 31,2%, муке - 34,5%, крупе - 24,4%, сахару - 38,7%)», - привел цифры министр.

Несмотря на такую большую разницу в ценах и недозагрузку переработчиков, заготовительная деятельность остается неразвитой, - считает Асылжан Мамытбеков. Неразвитость заготовительных организаций сопровождается процветанием системы серой торговли, находящейся вне наблюдаемого сектора и создающей дикую конкуренцию любому легальному заготовителю в силу благоприятных условий налогообложения, а точнее вообще отсутствия какого-либо налогового бремени. Как результат у нас нет овощных магазинов, мясных прилавков (за исключением дорогих супермаркетов). Они в условиях несправедливой конкуренции просто не способны выживать, добавляет он.

Чтобы снизить роль посредников на рынке и помочь мелким сельхозпроизводителям напрямую выйти на конечного потребителя, нужно развивать кооперативное движение, в том числе в виде заготовительных и торговых объединений, крестьян, которые не имеют возможности чисто физически заниматься сбытовой деятельностью своей продукции. Мелкотоварный производитель не может сам искать рынки сбыта, а потому нуждается в посреднике. Перекупщик навязывает ему низкие цены, и крестьянину некуда деваться, передает ИА «Казах-Зерно».

Что предполагает правильно организованная кооперация? В рамках кооперации крестьяне создают все необходимые службы: переработка продукции, хранение, транспортировка и, наконец, продажа (если надо, для всех этих задач нанимают специалистов). То есть от поля до кухонного стола потребителя товар идет без всяких посредников. Крестьяне получают все деньги, что им положены, и у них есть стимул работать больше и лучше - сельское хозяйство страны развивается. Кроме того, в рамках кооперации появляется возможность «скидываться» и инвестировать в общее хозяйство, строить предприятия, либо тратить деньги на социальные нужды. Вроде бы все просто, но в ходе проведенного Министерством сельского хозяйства анализа выявлены барьеры, сдерживающие процесс кооперации, и на них в своей статье указал Асылжан Мамытбеков. В частности, они касаются кооперативного законодательства.

В ходе проведенного Министерством сельского хозяйства анализа выявлены барьеры, сдерживающие процесс кооперации. Они следующие:

- отсутствие возможности распределения прибыли в сельскохозяйственных кооперативах, созданных в форме некоммерческих организаций;
- избыточное нормативно-правовое регулирование (2 общеотраслевых закона и 3 специализированных закона);
- отсутствие мер господдержки в виде специального налогового режима и льготного кредитования для сельских потребительских кооперативов водопользователей и сельскохозяйственных товариществ;
- непрозрачность деятельности кооперативов, недоверие друг к другу, риск обмана членов кооператива;

- излишняя зарегулированность внутренних процедур;
- невозможность участия юридических лиц в производственных кооперативах.

В целях решения указанных проблем разработаны и внесены 31 декабря 2014 года на рассмотрение в Мажилис Парламента проекты законов «О сельхозкооперации» и «О внесении изменений и дополнений в некоторые законодательные акты по вопросам сельскохозяйственной кооперации».

Законопроекты предусматривают: перевод статуса сельскохозяйственных кооперативов из разряда некоммерческих в коммерческие; создание сельскохозяйственных кооперативов в организационно-правовой форме производственного кооператива; исключение излишней детализации регулирования взаимоотношений, применения диспозитивных норм; объединение 5 законов (справочно: «О потребительском кооперативе», «О производственном кооперативе», «О сельской потребительской кооперации», «О сельскохозяйственных товариществах и их ассоциациях (союзах)», «О сельском потребительском кооперативе водопользователей») в единый закон; сохранение специального налогового режима для сельхозкооперативов; введение обязательного внутреннего аудита кооперативов и субсидирование его стоимости до 50%.

«Решение этих вопросов уберет сдерживающие факторы, которые мешают развиваться заготовительной деятельности», - пишет в своей статье министр сельского хозяйства Казахстана Асылжан Мамытбеков.

Казах-зерно

15 апреля. Сев зерновых в южных регионах Казахстана выполнен на 42,3% площадей - МСХ

На 14 апреля, согласно данным областных управлений сельского хозяйства, сев яровых зерновых культур в южных регионах Казахстана выполнен на 42,3% площадей - 175,2 тыс.га.

Отметим, что сев зерновых в Алматинской и Жамбылской областях выполнен на 20% меньше, чем на эту же дату прошлого года.

Как следует из сводки МСХ РК, масличными культурами южане засеяли 15,4% площадей. Сев многолетних трав выполнен на 70,8 тыс.га - 65,4%.

По данным МСХ РК, в 2015 году сельхозкультуры планируется разместить на площади 21,5 миллиона гектаров. Площади сева составят 18,5 миллиона гектаров. Зерновые культуры будут размещены на 15,2 миллиона гектарах, в том числе пшеница - на 12,2 миллиона гектарах. Ожидается сокращение площади пшеницы к уровню прошлого года на 235 тысяч гектаров, риса - на 8,5 тысячи гектаров, масличные намечается разместить на площади 2,2 миллиона гектарах, кормовые - на 3,7 миллиона гектарах, общебахчевые и картофель - на 14 тысячах гектаров.

Казах-зерно

15 апреля. На юге Казахстана условия для вегетации озимых зерновых благоприятные

На юге и юго-востоке Казахстана в районах возделывания озимых зерновых культур в 1-й декаде апреля наблюдалось повышение температуры воздуха, что было благоприятно для возобновления вегетации, роста и развития озимых культур. Об этом говорится в агрообзоре, подготовленном РГП «Казгидромет».

Состояние озимой пшеницы на наблюдаемых участках в основном хорошее, посевы в Каратальском районе Алматинской области и в окрестности г. Шымкент - удовлетворительные. Фазы развития: всходы - стебление, местами - возобновление вегетации.

В Сарыагашском районе Южно-Казахстанской области после предпосевной обработки почвы приступили к посеву кукурузы.

В южных областях наблюдалось возобновление вегетации трав люцерны, клевера и эспарцета. Многолетние травы (люцерна и клевер) находятся в фазе: рост стебля. Состояние трав люцерны в основном хорошее.

Напомним, как ранее информировало ИА «Казах-Зерно», по данным МСХ РК, на 10 апреля сев яровых зерновых в южных регионах республики был выполнен на 158,8 тыс.га, что составляет 38,4% запланированных площадей.

Фруктовые культуры в течение декады на юге, юго-востоке страны находились в основном в фазе: набухание и распускание почек, местами в конце декады - развертывание 10-го листа и появление соцветий у яблони. Оценка состояния плодовых деревьев по результатам наблюдений в целом удовлетворительная, отмечают метеорологи.

Резкое повышение температуры воздуха на севере, востоке и в центре республики ускорило таяние снега на полях, что вызывает стекание воды. При промерзшем грунте не происходит насыщение почвы влагой.

В большей части районов пастбищного животноводства преобладала погода холоднее обычной, осадки выпали повсеместно, кроме Мангистауской, Костанайской, Восточно-Казахстанской и Кызылординской областей. На пастбищных угодьях продолжается весеннее возобновление вегетации растений, состояние травостоя на пастбищах в основном удовлетворительное, умеренно и слабо стравлено. В последний день декады на пастбищах наблюдалось в основном сухое состояние дернины.

Запасы продуктивной влаги в почве за 1-ю декаду апреля в Жамбылской, Алматинской и Мангистауской областях и в Шалкарском районе Актюбинской области в основном сложились оптимальные. Условия увлажнения почвы в Жанибекском районе Западно-Казахстанской области и в Южно-Казахстанской области оценивались как недостаточные, в других областях влажность почвы метеорологи не определяли.

Казинформ

НОВОСТИ МИРОВОГО РЫНКА ЗЕРНА

Читайте анализ последних событий и прогноз конъюнктуры мирового рынка зерна в новом продукте РЗС Adhocgrain

16 апреля. Австралия: валовой сбор пшеницы в 2015/16 МГ увеличится

По информации атташе USDA в Австралии, в сезоне-2015/16 (октябрь-сентябрь) урожай пшеницы в стране может возрасти до 24 млн. тонн против 23,6 млн. тонн, собранных в прошлом сезоне.

Таким образом, экспорт австралийской зерновой может увеличиться до 17 (16,5) млн. тонн, внутреннее потребление - до 7,3 (7) млн. тонн. В результате конечные запасы пшеницы в Австралии могут составить 6,3 (6,4) млн. тонн.

Урожай австралийского ячменя в новом сезоне (ноябрь-октябрь) ожидается на уровне 8,5 млн. тонн, как и годом ранее. При этом поставки зерновой на мировой рынок могут сократиться на 200 тыс. тонн в год – до 5,3 млн. тонн. Запасы продукции ожидаются на уровне 292 (392) тыс. тонн.

АПК. Информ

16 апреля. Объем производства зерновых культур в США в 2014-15 МГ может достичь 432,6 млн. тонн

По данным Международного Совета по Зерну, объем производства зерновых культур в США в 2014-15 МГ может достичь 432,6 млн. тонн. В прошлые два отчетных периода аналитики давали аналогичный прогноз на урожай. В 2013-14 МГ американские аграрии собрали на 7 млн. тонн зерновых меньше. В предыдущем сезоне урожай зерна был равен 347,2 млн. тонн.

Прогноз в отношении начальных запасов зерна на территории США в 2014-15 году в текущем отчете был оставлен без изменений, на уровне 50,4 млн. тонн. В начале 2013-14 сезона данный показатель был скромнее на 7,3 млн. тонн. В 2012-13 МГ резервы составили 48,1 млн. тонн.

Размер предложения зерна в Соединенных Штатах Америки в рассматриваемый сезон ожидается на уровне 490,8 млн. тонн. Месяцем ранее аналитики МСЗ давали аналогичную оценку. Напомним, в 2013-14 МГ данный показатель был равен 476,9 млн. тонн. Годом ранее предложение составило 405,5 млн. тонн.

Импортный прогноз в отношении зерновых культур в вышеуказанном государстве в рассматриваемый период составил 7,9 млн. тонн. В предыдущем отчете оценка экспертов МСЗ была соответствующей. В 2013-14 сезоне из-за рубежа было закуплено на 0,3 млн. тонн зерна больше.

Экспортные поставки зерна из США в 2014-15 маркетинговом году, согласно текущей оценке, могут снизиться до 78,2 млн. тонн по сравнению с предыдущим сезоном. Месяцем ранее прогноз был на 0,5 млн. тонн скромнее. В 2013-14 МГ зарубежные продажи зерновых были равны 86,9 млн. тонн.

Объем использования зерна в Штатах в 2014-15 МГ, как предсказывают эксперты, составит порядка 345,2 млн. тонн. Месяцем ранее прогноз был на 0,2 млн. тонн скромнее, а в предыдущем отчетном периоде потребление оценивалось на уровне 344,6 млн. тонн. В предыдущем сезоне данный показатель зафиксировался на уровне 339,6 млн. тонн. Годом ранее было использовано 313,9 млн. тонн зерна, отмечает ИА «Казах-Зерно».

Конечные запасы зерна в государстве в прогнозируемый период вырастут на 17 млн. тонн по сравнению с предыдущим сезоном, до 67,4 млн. тонн. Месяцем ранее перспективы были оптимистичней на 0,4 млн. тонн. В предыдущем году объем переходящих резервов составил 50,4 млн. тонн.

IDK-Эксперт

16 апреля. Пшеница США: третий день падения

Рынок американской пшеницы продолжил падение и в среду, третий торговый день подряд.

Вновь причиной стали метеонности об осадках в производящих районах страны. На этом фоне на торговых площадках возобладали спекулятивные продажи.

Ожидания трейдеров и экспертов по поводу недельных экспортных продаж пшеницы урожая 2014г. находятся на низком уровне в диапазоне 100-300 тыс. тонн.

Майские котировки американской пшеницы снизились:

мягкая пшеница SRW в Чикаго на \$2,30 до 180,32 \$/тонна

твердая пшеница HRW в Канзас-Сити на \$2,66 до 189,04 \$/тонна

твердая пшеница HRS в Миннеаполисе на \$3,22 до 199,61 \$/тонна.

Зерно Он-Лайн

16 апреля. Германия: урожай пшеницы снизится на 3,8%

По прогнозам Союза немецких кооперативов (DRV), урожай пшеницы в Германии текущем году снизится до 26,72 млн. т на 3,8% по сравнению с высоким показателем, достигнутым в 2014г. Прогноз урожая, опубликованный в марте, был ниже – 26,65 млн. т.

Валовой сбор озимого рапса упадет на 15,8% до 5,25 млн. т.

Зерно Он-Лайн

16 апреля. Иран и Турция отказались вести торговлю в долларах

Турция и Иран будут вести двустороннюю торговлю в своих национальных валютах. Таким образом, страны решили отказаться от доллара, как от резервной валюты. В настоящее время их годовой торговый оборот составляет \$14 млрд.

О переходе на нацвалюту объявили президент Турции Реджеп Тайип Эрдоган и его иранский коллега Хасан Роухани. Договоренность была достигнута в ходе официального визита Эрдогана в Тегеран.

Иран в эти дни добился отмены санкций и значительного международного потепления. Россия – давний союзник Ирана по целому ряду вопросов, в том числе и по атомной энергетике. Турция также хочет усилить взаимоотношения с Тегераном. Эрдоган заявил, что торговля между странами должна вестись в национальных валютах. Ее объемы будут увеличены с \$14 млрд до \$30 млрд в год в эквиваленте национальных валют.

Что касается конфликта в Йемене, Анкара и Тегеран заявили о готовности работать в направлении прекращения огня.

Кроме того, Эрдоган пытается договориться о скидках на импорт газа из Ирана. Если такие договоренности будут достигнуты, Турция, наряду со строительством Газпромом «Турецкого потока», станет важнейшим энергетическим хабом и газотранспортной страной, большей частью или полностью заменив собой Украину для стран Европы.

IDK-Эксперт

16 апреля. Азотных удобрений станет больше

Еврохим, Maire Tecnimont и SACE построят 5 заводов в России, США и Казахстане.

Холдинговая компания Eurochem Group AG совместно с Maire Tecnimont и кредитным агентством SACE построят в России, США и Казахстане пять заводов по производству минеральных удобрений, говорится в сообщении Eurochem.

Договоренность о строительстве была описана в Меморандуме договоренностей трех компаний, подписанном в пятницу. Заводы будут построены в течение ближайших 10 лет и будут производить примерно 5 миллионов тонн аммиака и около 7,5 миллионов тонн карбамида в год, сообщает 1prime.ru.

В России появятся три завода: один в Невинномысске и два в Кингисеппе. Еще один завод планируется построить в американском штате Луизиана, пятый — в казахстанском Жанатасе.

Согласно соглашению, Eurochem предложит Maire Tecnimont провести проектирование, закупки и строительные услуги для проектов, в то время как SACE будет заниматься кредитами.

IDK-Эксперт

15 апреля. Германия. Урожай пшеницы снизится на 3,8%

По прогнозам Союза немецких кооперативов (DRV), урожай пшеницы в Германии текущем году снизится до 26,72 млн. т на 3,8% по сравнению с высоким показателем, достигнутым в 2014г. Прогноз урожая, опубликованный в марте, был ниже – 26,65 млн. т.

Валовой сбор озимого рапса упадет на 15,8% до 5,25 млн. т.

Зерно Он-Лайн

15 апреля. Индия планирует поставки пшеницы в Северную Корею

Индия планирует поставлять пшеницу и другие зерновые культуры в Северную Корею, пишет The Telegraph.

Возможность поставок индийского зерна в КНДР обсуждалась во время переговоров между министром иностранных дел Индии Сушмой Саварадж и её корейским коллегой Ри Су Ёном. Детали поставок индийской продовольственной помощи в Северную Корею еще не согласованы.

«В течение последних нескольких десятилетий мы играли лишь эпизодическую роль в этой области», - заявила Сушма Саварадж. – «Ситуация меняется, и если мы хотим быть действительно важным игроком в Азиатско-Тихоокеанском регионе, то мы должны также быть более вовлеченными в процессы, происходящие на Корейском полуострове».

Зерно Он-Лайн

15 апреля. Индийская пшеница пострадала из-за непогоды

Урожай пшеницы в Индии, втором по величине производителе данной сельхозкультуры в мире, не оправдает прогнозов экспертов в текущем году.

Ранее ожидался урожай близкий к рекордному, однако несезонные дожди и сильный град нанесли ощутимый ущерб посевам, нарушив планы производителей.

Производство может сократиться на 5% по сравнению с 95,8 млн тонн, ожидавшимися в феврале, согласно данным МСХ страны. Пока оценка ущерба от неблагоприятных погодных условий лишь предварительная. Позднее эксперты министерства выедут в регионы выращивания пшеницы с целью подвести окончательные итоги. Напомним, в 2013-14 сезоне урожай был рекордным — 95,9 млн тонн.

Ущерб, нанесенный урожаю от пшеницы до рапса, а также овощным культурам из-за несезонных дождей в этом году, угрожает подогреть продовольственную инфляцию в третьей по величине экономике Азии. Правительство может использовать пшеницу, накопленную от предыдущих урожаев, с целью обуздать рост цен.

По мнению экспертов, наличие запасов поможет правительству регулировать баланс спроса и предложения в этом году. Во всем мире ситуация с предложением вполне оптимальная, поэтому особого влияния на цены не ожидается.

Государственные резервы пшеницы в Индии составили 19,5 млн тонн, по состоянию на 1 марта. Это более чем вдвое превышает необходимый уровень запасов при чрезвычайных ситуациях. Стране необходимо 93,85 млн тонн пшеницы для домашнего потребления, включая 12 млн тонн для семенного фонда и фуражного использования.

Урожай в Уттар-Прадеше, крупнейшем штате-производителе зерна данного вида, может снизиться в этом году до 31,3 млн тонн против 33,4 млн тонн, ожидавшихся ранее.

Озимые культуры на площади в 11,3 млн га пострадали из-за чрезмерных осадков в период с февраля по март. Ущерб, причиненный урожаю, несет угрозу

продовольственной инфляции в ближайшие три месяца. При этом инфляция потребительских цен может вырасти до 6% во втором квартале 2015 года.

УкрАгроКонсалт

15 апреля. Индонезийские мукомольные предприятия продолжают наращивать импорт пшеницы

Индонезийские мукомольные предприятия продолжают наращивать импорт пшеницы в связи с сохраняющимся подъемом спроса на муку, сообщает УкрАгроКонсалт.

В сезоне 2015/2016 импорт пшеницы в Индонезию вырастет до 8,1 млн. т (по сравнению с 7,7млн.т в текущем сезоне). Основным поставщиком пшеницы в Индонезию является Австралия.

УкрАгроКонсалт

15 апреля. Китай в 2015/16 МГ увеличит площади сева зерновых

Согласно последнему отчету Национального бюро статистики Китая, в 2015/16 МГ страна увеличит долю посевных площадей под зерновыми культурами.

В частности, площади сева кукурузы планируется увеличить на 1,9% в сравнении с прошлогодним результатом. Кроме того, также планируется расширение площадей под рисом - на 1,2% и пшеницей - на 0,7%.

АПК. Информ

Зерно Он-Лайн

15 апреля. Пакистан значительно увеличит импорт рапса в 2014/15 МГ

Согласно прогнозу атташе USDA в Пакистане, в 2014/15 МГ импорт рапса в страну значительно увеличится и достигнет 0,98 млн. тонн против 0,55 млн. тонн, поставленных в Пакистан годом ранее.

Рост данного показателя обусловлен повышением спроса на масличную со стороны переработчиков, которые в текущем сезоне могут переработать 1,1 млн. тонн продукции в сравнении с 0,7 млн. тонн за прошлый МГ.

Что касается производства рапса в стране, то оно возрастет лишь на 30 тыс. тонн в год – до 220 тыс. тонн.

В то же время, Пакистан несколько сократит импорт подсолнечника в 2014/15 МГ – до 200 тыс. тонн против 230 тыс. тонн сезоном ранее. Объемы переработки масличной могут понизиться до 395 (425) тыс. тонн. Производство культуры сохранится на прежнем уровне – 200 тыс. тонн.

АПК. Информ

15 апреля. Канада увеличила поставки масличных на экспорт

Согласно данным Управления статистики Канады (StatsCan), по состоянию на 5 апреля объем экспорта семян канолы из страны с начала 2014/15 МГ составил 5,63 млн. тонн в сравнении с 5,28 млн. тонн на аналогичную дату сезоном ранее.

При этом в период с 29 марта по 5 апреля т.г. Канада увеличила экспорт масличной до 243 тыс. тонн против 218,5 тыс. тонн неделей ранее.

Объем экспортных отгрузок соевых бобов из Канады с начала текущего сезона возрос до 2,3 млн. тонн против 2,18 млн. тонн, поставленных на внешние рынки за аналогичный период сезоном ранее. За отчетную неделю данный показатель упал до 4,9 тыс. тонн против 11,4 тыс. тонн, экспортированных неделей ранее.

Объем поставок льна масличного с начала сезона-2014/15 составил 292,5 тыс. тонн, что также превышает показатель на аналогичную дату сезоном ранее (232,5 тыс. тонн).

АПК. Информ

14 апреля. Иран в новом сезоне может сократить импорт пшеницы

Согласно прогнозу экспертов Минсельхоза Ирана, в сезоне-2015/16 (21.03.2015-20.03.2016) Иран сократит объемы импорта пшеницы на 20% - до 1,9 млн. тонн против 2,4 млн. тонн, поставленных в страну в текущем сезоне. При этом ряд аналитиков допускают, что импорт зерновой в Иран может сократиться еще существенно - до 1,5 млн. тонн.

Снижение объемов поставок зерновой в страну будет обусловлено высокими переходящими запасами пшеницы в Иране, которых достаточно для удовлетворения спроса на продукцию в течение ближайших 6 месяцев. При этом на аналогичный период годом ранее данный показатель не превышал уровня месячного спроса на продукцию.

Кроме того, в 2015/16 МГ в Иране прогнозируется рост валового сбора зерновой до 11 млн. тонн против 10 млн. тонн, собранных в предыдущем сезоне, что также будет способствовать снижению импорта пшеницы.

IDK-Эксперт

12 апреля. Китай закупил около 2 млн. т украинской кукурузы

С начала текущего года Китай законтрактовал около 2 млн. т украинской кукурузы, передает агентство Reuters со ссылкой на торговые источники. Ранее сообщалось о том, что Китай закупил более 600 тыс. т кукурузы из Украины.

Закупка кукурузы ведется в рамках межправительственного соглашения, заключенного между Китаем и Украиной в 2012г.

Цена украинской кукурузы, которая равна 1500 юаней или \$242 за тонну, намного ниже цены кукурузы китайского происхождения – 2400 юаней за тонну.

Зерно Он-Лайн

Тендеры недели

16 апреля. Иордания планирует закупить пшеницу

По информации операторов рынка, министерство торговли и промышленности Иордании объявило тендер на закупку 100 тыс. тонн твердой мукомольной пшеницы произвольного происхождения.

Поставка зерновой импортеру запланирована на декабрь т.г. – январь 2016 г.

Напомним, что в рамках предыдущего тендера Иордания закупила также 100 тыс. тонн твердой мукомольной пшеницы произвольного происхождения по цене \$231,5 за тонну.

АПК. Информ

16 апреля. Япония закупила 109 тыс. тонн мукомольной пшеницы

МСХ Японии закупило на регулярном тендере 109 тыс. тонн мукомольной пшеницы производства США, Канады и Австралии.

Зерно будет поставлено следующим образом:

82,55 тыс. тонн пшеницы производства США и Канады – в период с 21 мая по 20 июня;

26,45 тыс. тонн пшеницы производства Австралии – в период с 1 по 30 июня.

Зерно Он-Лайн

15 апреля. Тайвань закупил пшеницу

По информации официальных источников, в рамках состоявшегося тендера Тайвань закупил 85,71 тыс. тонн мукомольной пшеницы происхождением из США.

Цена закупки пшеницы на данный момент не оглашается.

Напомним, что в рамках предыдущего тендера Тайвань закупил 83,95 тыс. тонн мукомольной пшеницы происхождением из США.

АПК. Информ

14 апреля. Южная Корея провела тендер на закупку пшеницы

Южнокорейская компания Korea Flour Mills провела тендер на закупку 24,0 тыс. т пшеницы, сообщает ИА Reuters. Фактически закуплено 24,8 тыс. т пшеницы американского происхождения. Поставка состоится с 5 августа по 5 сентября.

Зерно Он-Лайн

Торги на CBOT

Торги на Чикагской товарной бирже (CBOT) продовольственной пшеницейSRW. \$/t

Фьючерсы на:	Дата торгов	
	2-апр	10-апр
"Май-15"	197.0	193.5
"Июль-15"	196.9	192.5
"Сент-15"	200.0	195.7

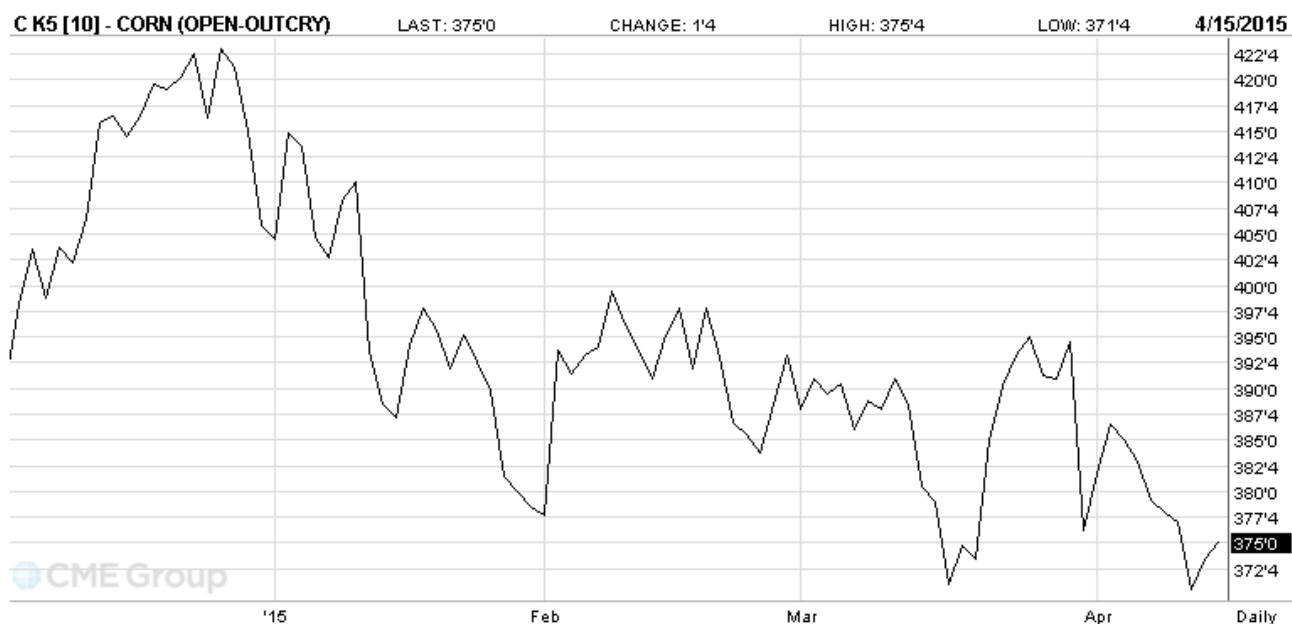
Общий тренд (фьючерсы на май 2015)



Торги на Чикагской товарной бирже (CBOT) желтой кукурузы. \$/t

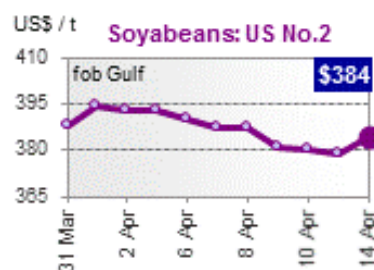
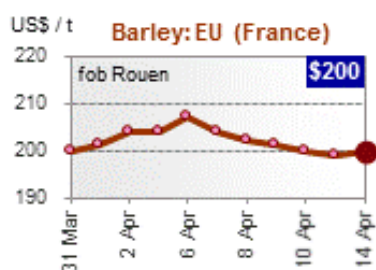
Фьючерсы на:	Дата торгов	
	2-апр	10-апр
"Май-15"	152.2	148.4
"Июль-15"	155.3	151.5
"Сент-15"	158.2	154.5

Общий тренд (фьючерсы на май 2015)

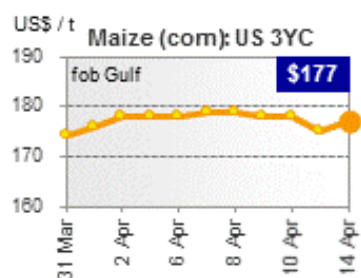
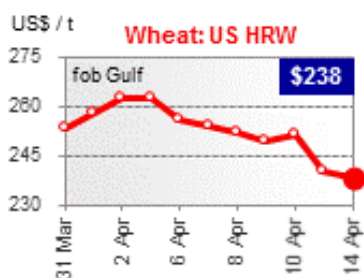


Индексы Международного совета по зерну (ICG) и динамика мировой торговли зерновыми

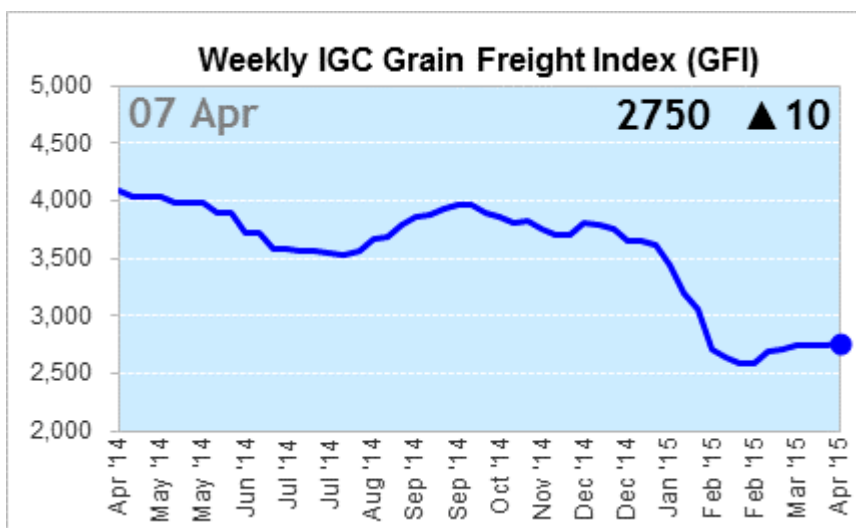
Экспортные цены на ячмень ЕС. \$/t Экспортные цены на соевые бобы
FOB. US # 2. \$/t



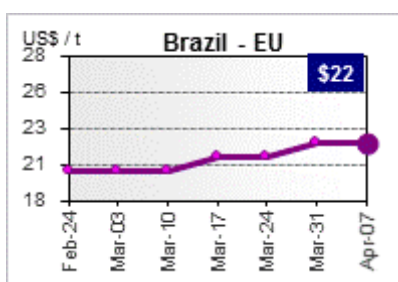
Экспортные цены на пшеницу США. Экспортные цены на кукурузу США
HRWFOB Gulf \$/t FOB Gulf \$/t



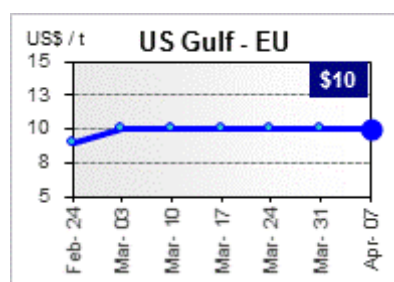
Индекс фрахта



Стоимость фрахта Бразилия – ЕС



США (Мексиканский залив) –ЕС



КОНЪЮНКТУРА РЫНКА ЗЕРНА

ProZernoReview

Подготовлено РЗС по данным ООО "ПроЗерно"

10 апреля 2015 г.

Зерно: средние цены, руб./т EXW Европейская Россия, с НДС (10%)

Товар	20.03.15	27.03.15	03.04.15	10.04.15
Пшеница 3 класса (кл.23%)	9 860	9 750	9 735	9 605
то же \$/t	\$164.2	\$170.4	\$171.5	\$188.1
Пшеница 4 класса	9 320	9 165	9 135	9 005
то же \$/t	\$155.2	\$160.1	\$161.0	\$176.3
Продовольственная рожь	6 270	6 270	6 270	6 145
то же \$/t	\$104.4	\$109.6	\$110.5	\$120.3
Фуражная пшеница	8 800	8 660	8 620	8 530
то же \$/t	\$146.6	\$151.3	\$151.9	\$167.0
Фуражный ячмень	8 400	8 340	8 340	8 320
то же \$/t	\$139.9	\$145.7	\$147.0	\$162.9
Пивоваренный ячмень	9 500	9 500	9 300	9 300
то же \$/t	\$158.2	\$166.0	\$163.9	\$182.1
Фуражная кукуруза	8 740	8 600	8 590	8 485
то же \$/t	\$145.6	\$150.3	\$151.4	\$166.2

- цены на пшеницу 3 класса возобновили снижение везде, но по-разному более всего упали на Урале на -240руб./т и на Юге на -200руб./т, в Поволжье снизились на -165руб./т, в Черноземье на -120руб./т, в Сибири на -85руб./т и в Центре сползли всего на -35руб./т;

- цены на пшеницу 4 класса также дружно и ровно пошли вниз: более всего на Юге и в Черноземье на -150-160руб./т, в Центре, Поволжье т и на Урале снизились на -100руб./т, а в Сибири только на -65руб./т;

- цены на пшеницу 5 класса теперь снижались скромнее продовольственной пшеницы, а Сибири остались стабильными, а более всего упали в Центре на -150руб./т и в Черноземье на -100руб./т, на Юге на -85руб./т, на Урале и в Поволжье слабо снизились на -40руб./т;

- цены на фуражный ячмень опять были малоподвижны: слабо снизились в Центре и Поволжье на -35-50руб./т, в остальных регионах остались без изменений;

- цены на продовольственную рожь резко упали в Европейской России и на Урале, снизившись в Поволжье на -215руб./т, в Центре и Черноземье на -70-85руб./т и на Урале на -115руб./т, а в Сибири без изменений;

- цены на кукурузу упали по-разному: более всего в Центре на -200руб./т, в Черноземье и Поволжье на -100-110руб./т и на Юге вниз всего лишь на -15руб./т.

Средние цены на муку. EXW Европейская Россия (индекс ПроЗерно)
руб./т EXW Европейская Россия, с НДС (10%)

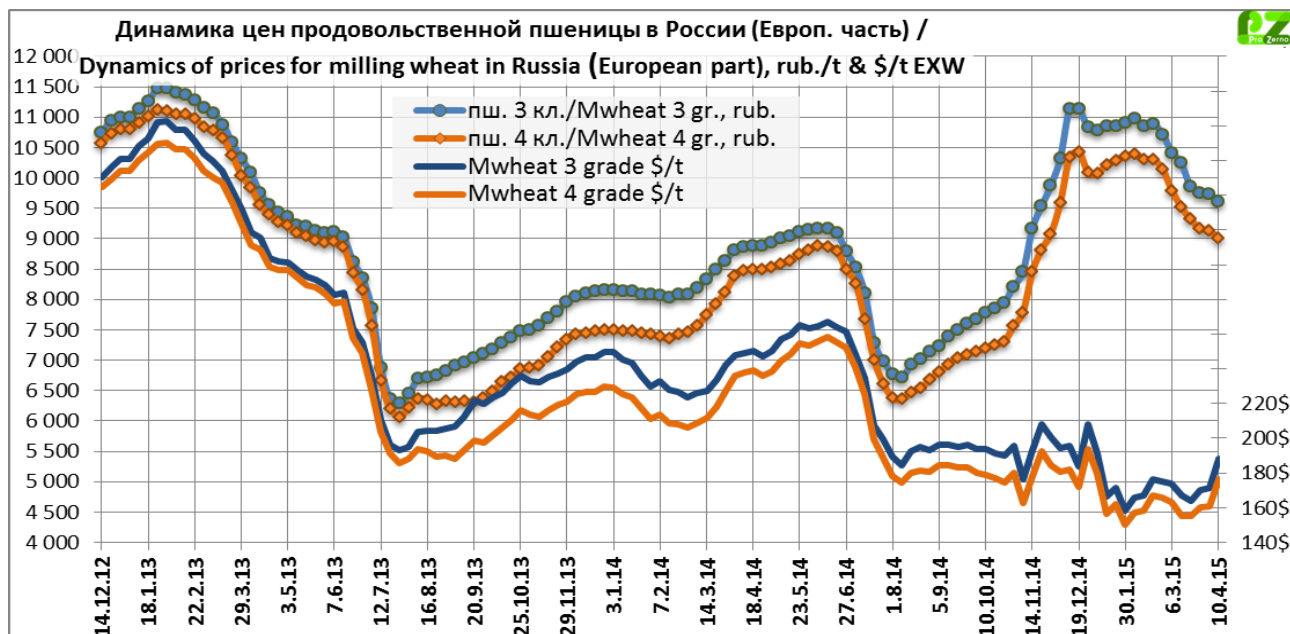
Товар	20.03.15	27.03.15	03.04.15	10.04.15
Пшеничная мука высшего сорта	16 620	16 445	16 135	15 870
то же \$/t	\$276.8	\$287.4	\$284.3	\$310.8
Пшеничная мука 1 сорта	15 515	15 395	15 095	14 920
то же \$/t	\$258.4	\$269.0	\$266.0	\$292.2
Пшеничная мука 2 сорта	13 760	13 665	13 170	12 890
то же \$/t	\$229.2	\$238.8	\$232.1	\$252.4
Ржаная обдирная мука	9 675	9 605	9 535	9 475
то же \$/t	\$161.2	\$167.8	\$168.0	\$185.5

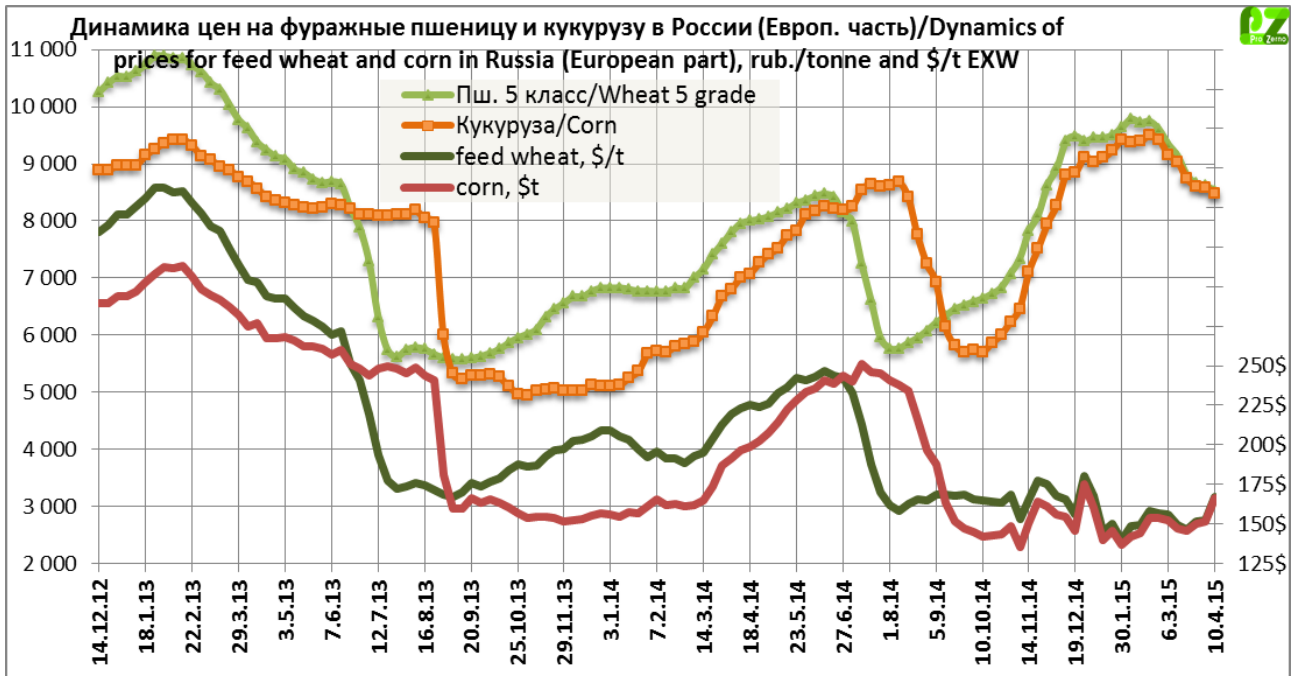
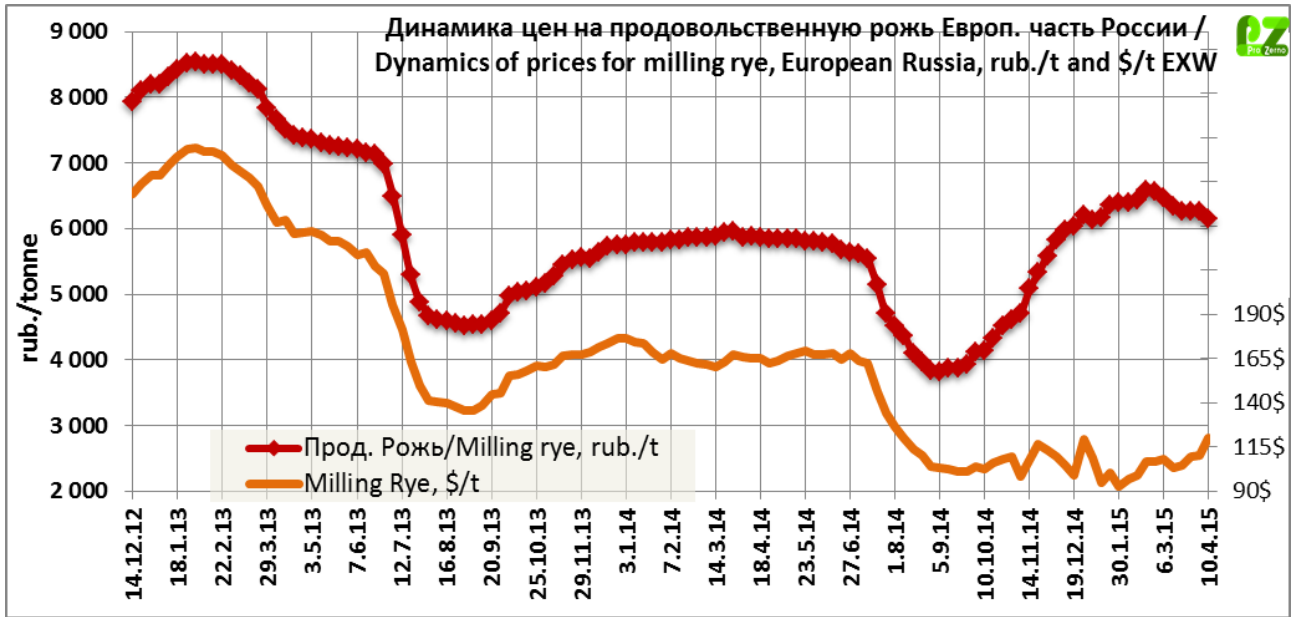
Средние цены на крупу. EXW Европейская Россия (индекс ПроЗерно)
руб./т EXW Европейская Россия, с НДС (10%)

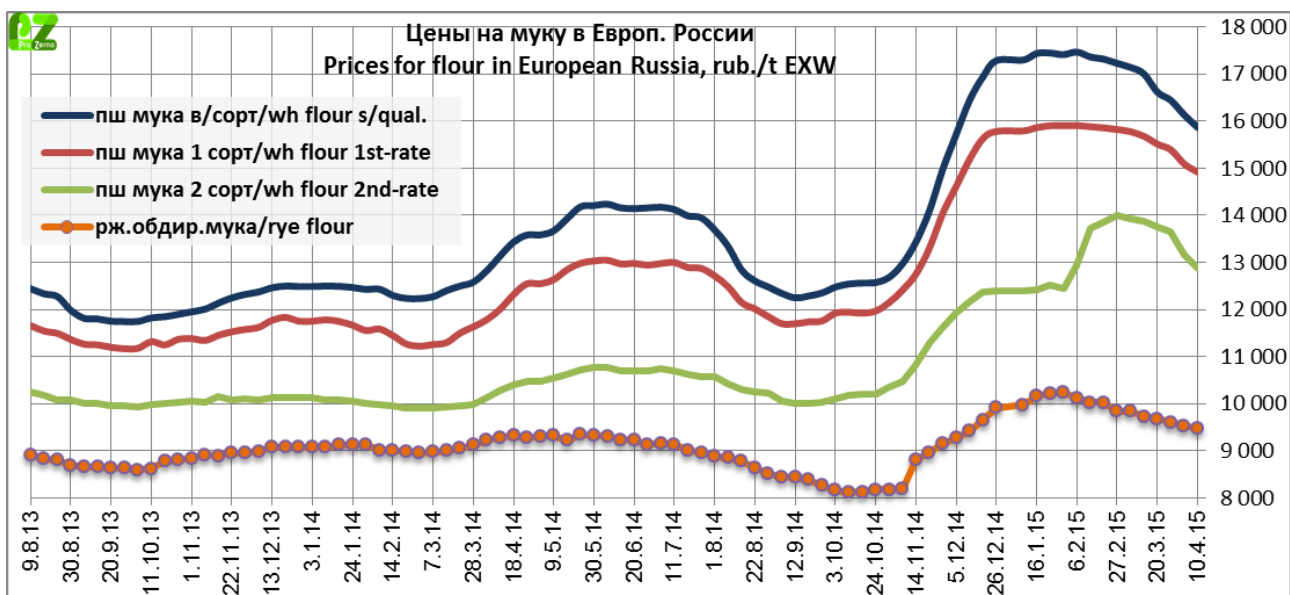
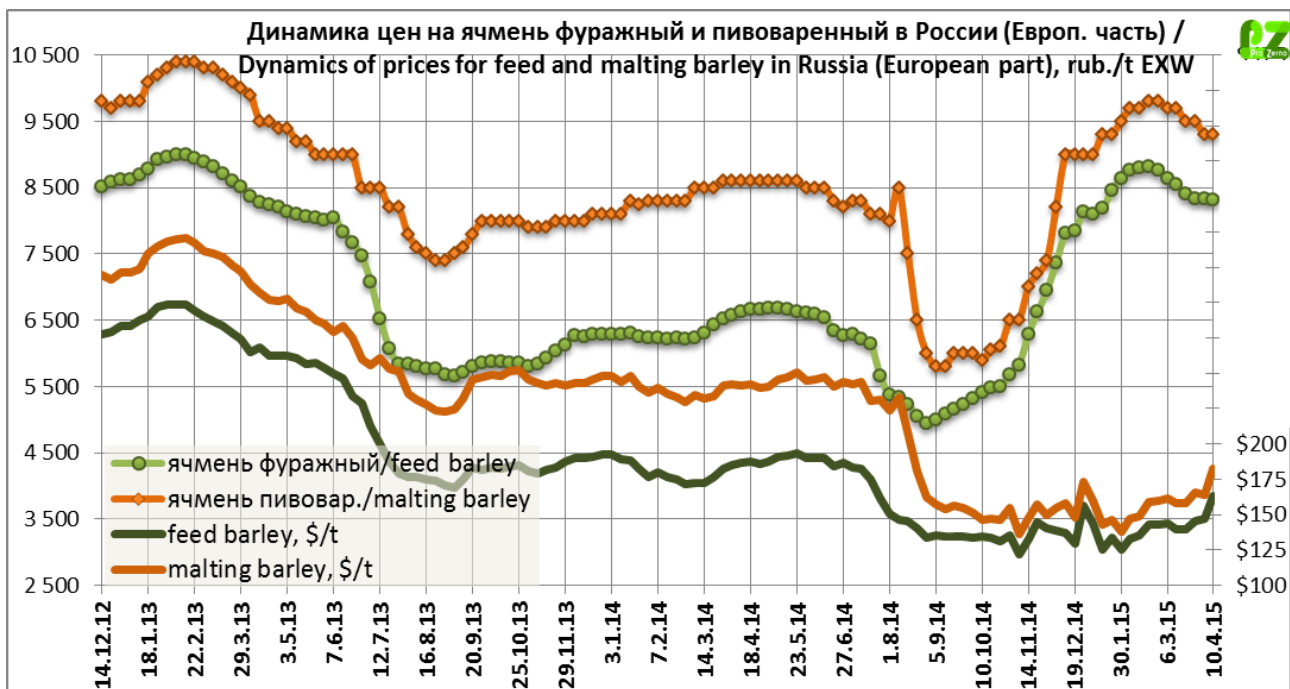
Товар	20.03.15	27.03.15	03.04.15	10.04.15
Гречневая крупа 1 сорта	40 890	40 635	39 645	39 490
то же \$/t	\$681.1	\$710.1	\$698.5	\$773.3
Рисовая крупа 1 сорта	40 345	40 500	40 165	39 865
то же \$/t	\$672.0	\$707.7	\$707.7	\$780.6
Пшено 1 сорта	17 690	17 365	16 815	16 475
то же \$/t	\$294.7	\$303.4	\$296.3	\$322.6

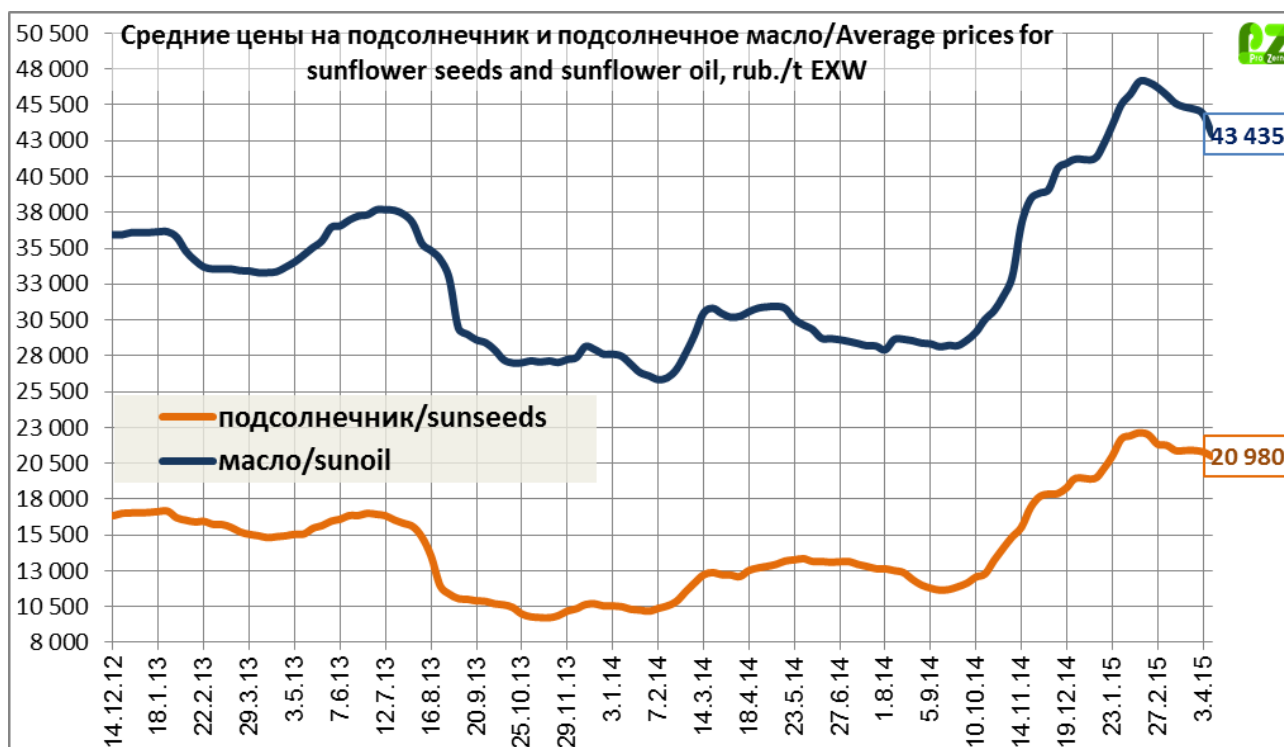
**Конъюнктура масличного рынка.
руб./т EXW Европейская Россия, с НДС (10%)**

индекс ПроЗерно	20.03.15	27.03.15	03.04.15	10.04.15
Подсолнечник	21 395	21 395	21 300	20 980
то же \$/t	\$356.4	\$373.9	\$375.3	\$410.8
Сырое подсол.масло нераф.	45 350	45 210	44 865	43 435
то же \$/t	\$755.4	\$790.0	\$790.5	\$850.5
Рапс	19 980	19 595	19 595	19 530
то же \$/t	\$332.8	\$342.4	\$345.3	\$382.4
Сырое рапсовое масло нерафинированное	44 250	43 250	43 250	42 625
то же \$/t	\$737.1	\$755.8	\$762.1	\$834.7
Соевые бобы	26 940	27 655	27 655	27 395
то же \$/t	\$448.7	\$483.2	\$487.3	\$536.4









Динамика цен по экономическим зонам России
Подготовлено РЗС по данным ООО "ПроЗерно"

**Продовольственное зерно: средние цены (покупки – продаж) в регионах
 России.
 руб./тн. EXW**

Регион	Пшеница 3 класса		Пшеница 4 класса		Рожь группа А	
	03 апр 15	10 апр 15	03 апр 15	10 апр 15	03 апр 15	10 апр 15
Москва и область	10500-11000	10400-10900	9800-10300	9800-10300	7200-8500	7200-8500
Санкт-Петербург и область	11700-12500	11700-12300	11000-11800	11000-11600	8000-9000	8000-9000
Центральный район	9 833	9 800	9 350	9 250	6 517	6 433
Курская область	9500-10200	9500-10100	9000-9600	8800-9500	6000-6500	5900-6300
Орловская область	9300-10000	9300-10000	8900-9400	8800-9300	5800-6500	5800-6300
Рязанская, Тульская обл.	9600-10400	9600-10300	9200-10000	9200-9900	6800-7500	6800-7500
Центральное Черноземье	9 810	9 690	9 140	8 980	6 390	6 320
Белгородская область	9700-10300	9500-10200	8800-9300	8800-9300	6200-6800	6000-6800
Воронежская область	9600-10200	9400-10100	9200-9600	8700-9300	6200-6800	6000-6800
Липецкая область	9600-10200	9200-10200	9200-9600	8800-9400	6300-7000	6000-7000
Тамбовская область	9300-10000	9200-10000	8600-9200	8500-9200	6000-6500	6000-6500
Северный Кавказ	9 533	9 333	8 867	8 717		
Ростовская область	9400-9800	9100-9700	8500-9200	8400-9000	-	-
Краснодарский край	9300-9700	9000-9600	8600-9200	8500-8900	-	-
Ставропольский край	9200-9800	9000-9600	8500-9200	8500-9000	-	-
Поволжье	9 763	9 600	9 175	9 075	5 900	5 688
Самарская область	9500-10100	9400-9900	8800-9500	8700-9500	5600-6000	5500-6000
Саратовская область	9400-10000	9400-9900	8500-9400	8500-9300	5500-6000	5500-6000
Волгоградская область	9400-10000	9000-9700	8800-9600	8500-9400	6000-6500	5200-5900
Татарстан	9500-10200	9500-10000	9000-9800	9000-9700	5600-6000	5500-5900
Южный Урал и Зауралье	10 588	10 350	9 963	9 863	6 175	6 063
Курганская область	9800-10300	9800-10300	9200-10000	9200-10000	5600-6200	5500-6200
Оренбургская область	10200-10900	10000-10500	9800-10300	9500-10200	6000-6500	6000-6500
Башкирия	10200-10800	10000-10600	9800-10300	9700-10200	5800-6500	5500-6000
Западная Сибирь	10 200	10 117	9 450	9 383	6 550	6 550
Омская область	9500-10500	9500-10500	9000-9800	9000-9800	-	-
Новосибирская область	10000-10800	9800-10700	9000-9900	9000-9800	6500-7000	6500-7000
Алтайский край	9700-10700	9700-10500	9000-10000	9000-9700	6200-6500	6200-6500

**Фуражное зерно: средние цены (покупки – продаж) в регионах России. руб./тн.
EXW**

Регион	Пшеница фуражная		Ячмень фуражный		Кукуруза фуражная	
	03 апр 15	10 апр 15	03 апр 15	10 апр 15	03 апр 15	10 апр 15
Москва и область	9200-9800	8900-9600	8000-8600	8000-8600	-	-
Санкт-Петербург и область	10500-11000	10400-10800	9400-9800	9400-9800	-	-
Центральный район	8 733	8 583	8 083	8 050	8 700	8 500
Курская область	8400-8900	8200-8600	7800-8300	7800-8300	8000-8600	7800-8200
Орловская область	8300-8800	8000-8700	7800-8400	7800-8200	8200-8800	7800-8600
Рязанская, Тульская обл.	8700-9300	8700-9300	7800-8400	7800-8400	9000-9600	9000-9600
Центральное Черноземье	8 550	8 450	8 000	8 000	8 760	8 650
Белгородская область	8500-9000	8400-8800	7800-8300	7800-8300	8500-9000	8300-8900
Воронежская область	7900-8700	7900-8600	7800-8200	7800-8200	8500-9000	8500-9000
Липецкая область	8600-9000	8500-9000	8000-8400	8000-8400	8800-9200	8500-8900
Тамбовская область	8200-8800	8200-8600	7800-8200	7800-8200	8500-8800	8300-8800
Северный Кавказ	8 467	8 383	9 367	9 367	8 383	8 367
Ростовская область	8200-8700	8200-8700	9300-9700	9300-9700	8000-8700	8000-8700
Краснодарский край	8200-8800	8000-8600	9100-9600	9100-9600	8200-8700	8200-8600
Ставропольский край	8200-8700	8200-8600	9000-9500	9000-9500	8100-8600	8100-8600
Поволжье	8 738	8 700	7 913	7 863	8 525	8 425
Самарская область	8500-9000	8500-9000	7600-8000	7600-8000	-	-
Саратовская область	8400-9000	8400-8900	7600-8000	7500-8000	8500-9000	8500-8900
Волгоградская область	8500-9000	8400-8900	8000-8300	7800-8200	7800-8800	7800-8500
Татарстан	8500-9000	8500-9000	7600-8200	7600-8200	-	-
Южный Урал и Зауралье	9 388	9 350	7 938	7 938		
Курганская область	8800-9500	8800-9300	7600-8200	7600-8200		
Оренбургская область	9000-9500	9000-9500	7700-8200	7700-8200		
Башкирия	9200-9600	9200-9600	7500-8000	7500-8000		
Западная Сибирь	8 917	8 917	7 350	7 350		
Омская область	8000-9000	8000-9000	7200-7600	7200-7600		
Новосибирская область	8800-9500	8800-9500	7200-7600	7200-7600		
Алтайский край	8700-9500	8700-9500	7000-7500	7000-7500		

Цены продаж муки ГОСТ в регионах России. руб./тн. EXW

Регион	Мука в/с		Мука 1/с		Мука 2/с		Мука ржаная обдирная	
	3 апр 15	10 апр 15	3 апр 15	10 апр 15	3 апр 15	10 апр 15	3 апр 15	10 апр 15
Москва и область	16700-17500	16000-17000	15900-16500	15000-15600	13500-14500	13000-14000	10500-11500	10500-11500
Центральный район	16 729	15 983	15 133	14 660	13 625	12 700	9 700	9 700
Центральное Черноземье	15 988	15 800	14 950	14 838	13 060	12 860	9 600	9 520
Северный Кавказ	15 760	15 720	15 000	14 940	12 500	12 500		
Поволжье	16 067	15 983	15 300	15 233	13 500	13 500	9 300	9 200
Западная Сибирь	17 100	14 417	15 383	15 383	14 400	14 300	11 100	11 000

Цены продаж крупы в регионах России. руб./тн. EXW

Регион	Гречка 1 сорт		Рис 1 сорт		Пшено 1 сорт	
	03 апр 15	10 апр 15	03 апр 15	10 апр 15	03 апр 15	10 апр 15
Москва и область	39000-42000	39000-42000	40000-43000	40000-43000	17500-18500	16500-18000
Центральный район	40 000	40 000				
Центральное Черноземье	39 500	39 375			16 875	16 500
Северный Кавказ			39 000	38 125	16 317	15 975
Поволжье	40 500	40 000	40 500	40 250	16 125	16 000
Западная Сибирь	39 000	37 875	39 875	39 750	21 000	20 500

**Подсолнечник и нерафинированное подсолнечное масло: средние
цены
(покупки – продаж) в регионах России. руб./т. EXW**

	подсолнечник		масло подсолнечное	
	3 апр 15	10 апр 15	3 апр 15	10 апр 15
Центральное Черноземье	21 450	21 140	44 930	43 800
Белгородская область	21000-22500	20500-22500	45000-46000	43000-45000
Воронежская область	21500-22800	21000-22500	44500-46300	43000-44500
Тамбовская область	19700-22000	19000-21700	43500-45500	43000-44500
Северный Кавказ	21 750	21 435	45 165	43 000
Ростовская область	21000-22500	21000-22000	43500-46000	41000-44000
Краснодарский край	21000-22500	20800-22000	44000-46500	41500-44500
Ставропольский край	21000-22500	20800-22000	44500-46500	42000-45000
Поволжье	20 700	20 365	44 500	43 500
Самарская область	19500-21500	19000-21500	43500-45500	43000-45000
Саратовская область	19700-22000	19000-21700	43000-45000	42000-44500
Волгоградская область	19500-22000	19500-21500	44000-46000	41500-45000
Западная Сибирь	20 415	20 125	47 085	46 665
Алтайский край	19000-21500	19000-20500	47000-49000	46000-48000