

РОССИЙСКИЙ ЗЕРНОВОЙ СОЮЗ

БЮЛЛЕТЕНЬ

№ 18 (482)

Май 2015

СОДЕРЖАНИЕ:

График мероприятий 2015	3
XVI Международный зерновой раунд	4
Услуга по привлечению финансирования в инвестиционные проекты	9
Глубокая переработка зерна - инвестиционный потенциал России	13
Новости рынка зерна	15
Российская Федерация	15
Украина	26
Беларусь	28
Казахстан	30
Новости мирового рынка зерна	34
Тендеры	37
Торги на Чикагской товарной бирже (CBOT)	39
Индексы Международного совета по зерну (IGC) и динамика мировой торговли	41
Конъюнктура рынка зерна	43
Информация ООО «Про Зерно»	43
Динамика цен по экономическим зонам России	49

Информационный бюллетень выпускается аппаратом Президента РЗС

Воспроизведение и распространение информации, содержащейся в данном издании.

разрешается по согласованию с правообладателем

По вопросам информационного обеспечения

Обращаться по тел.: (495) 607-83-45

График мероприятий**Российского Зернового Союза на 2015 г.**

- 08-11 июня** XVI Международный зерновой раунд
«Рынок зерна – вчера, сегодня, завтра»
Россия, г. Геленджик
- 09 июля** 18-е Заседание «Grain Session»
Россия, г. Москва, Мин-во с/х РФ
- 11 сентября** XXI Международная конференция
«Причерноморское зерно и масличные 2015/16»
Россия, г. Москва
- 11 сентября** «3^d Grain Dinner»
Россия, г. Москва
- 01 октября** 19-е Заседание «Grain Session»
Россия, г. Москва, Мин-во с/х РФ
- Октябрь-ноябрь** IX Международная зерновая торговая
конференция
«Global Grain Outlook 2015»
Египет
- 10 декабря** 20-е Заседание «Grain Session»
Россия, г. Москва, Мин-во с/х РФ



XVI Международный зерновой раунд

«Рынок зерна - вчера, сегодня, завтра»

08 – 11 июня 2015 года
г. Геленджик, Краснодарский край

Российский Зерновой Союз при поддержке Министерства сельского хозяйства Российской Федерации, Министерства экономического развития Российской Федерации, Федеральной службы по тарифам, Комитета Государственной Думы по аграрным вопросам,

ФАО ООН, Международного Совета по зерну, Администрации Краснодарского края, Агропромышленного Союза Кубани проведет ***XVI Международный зерновой раунд «Рынок зерна – вчера, сегодня, завтра», 8–11 июня 2015 года (г. Геленджик).***

В рамках XVI Международного зернового раунда «Рынок зерна – вчера, сегодня, завтра» будут рассмотрены современные проблемы государственного регулирования функционирования рынка зерна, перспективы развития АПК в новых экономических условиях, меры государственной поддержки аграрного сектора, прогнозы производства, динамики цен и конъюнктуры зернового рынка, использования новых технологий производства, переработки и хранения зерна, развития транспортной и финансовой инфраструктуры.

Традиционно в Раунде участвует более 800 участников из более, чем 30 стран мира. Наряду с насыщенной сессионной программой, участникам конференции будут предложены оптимальные условия для деловых переговоров, встреч с партнерами, презентации своих компаний.

Генеральный партнер:



Официальный спонсор:



Спонсоры:





Генеральный инфопартнер:







Официальный инфопартнер:



Инфопартнеры:







АгроНовости

Визнес-газета для тех, кто производит, перерабатывает, продает и покупает сельскохозяйственно и продукты питания



для фермеров
и людей
агробизнеса



АГРОПРОМЫШЛЕННЫЙ ПОРТАЛ AGRO2B.RU

Подробную информацию о предварительной программе, регистрации и условиях участия в раунде Вы можете получить по телефонам или электронной почте:

+7 (495) 607-82-85, +7 (499) 975-53-57;

e-mail: rgu@grun.ru

ИНФОРМАЦИОННО-КОНСУЛЬТАЦИОННЫЙ ЦЕНТР РЗС**КРЕДИТОВАНИЕ. ФИНАНСИРОВАНИЕ**

Экспортно-Импортных операций
Инвестиционных проектов
Развития бизнеса

СОПРОВОЖДЕНИЕ ИНВЕСТ-ПРОЕКТОВ**ЛИЗИНГ. СТРАХОВАНИЕ. ОЦЕНКА**

Наш опыт и налаженные связи с российскими и зарубежными финансовыми институтами и фондами позволяют привлекать необходимые механизмы и профильных инвесторов для реализации многих проектов.

В перечень наших возможностей традиционно входят проекты в области производства и переработки сельскохозяйственной продукции и, конечно же, мы с удовольствием рассмотрим интересные проекты по следующим направлениям:



- Добыча полезных ископаемых.
- Индустрия строительных материалов.
- Информационные системы и услуги.
- Металлургия и машиностроение.
- Недвижимость, гостиничный и рекреационный бизнес.
- Нефтепереработка и нефтехимия.
- Переработка сельхоз. продукции. Пищевая и легкая промышленность.
- Предприятия ЖКХ.
- Обеспечение электронной, промышленной и солнечной энергетики.
- Расширение торговой сети.
- Транспортная инфраструктура.
- Упаковочная промышленность.
- Фарма и биотехнологические производства.
- Энергетика и др.

Информационно-Консультационный Центр РЗС

+7 (495) 607-83-79 <mailto:ikc@grun.ru>

WWW.GRUN.RU/IKC



Эксклюзивный лизинг на технику

NEW HOLLAND и CASE

Состав Партнеров Информационно-Консультационного Центра РЗС (ИКЦ РЗС) пополнила группа компаний "CNH Capital".

"CNH Capital"* – лизинговая компания, предлагающая эксклюзивные финансовые решения покупателям техники **CASE** и **New Holland (CNH)**.

Высокое качество услуг, специальные условия и максимальная лояльность к клиентам, позволили компании **CNH Capital** стать надежным партнером для покупателей известных брендов во всем мире.

За 2013 год Клиентами **CNH Capital** стали более 200 лизингополучателей, многие из них обращались за финансированием повторно.

В рамках сотрудничества с ИКЦ РЗС запланирована разработка новых финансовых продуктов, внедрение которых позволит сделать приобретение сельхозтехники более доступным.

Дополнительную информацию можно получить обратившись в **ИКЦ РЗС** (www.grun.ru/ikc . +7 499 975 23 70. ikc@grun.ru) или к Дилерам **CASE** и **New Holland** в вашем регионе.

**Бренд «CNH Capital» в России представлен ООО «ДеЛаге Ланден Лизинг».*



**«Комбайн New Holland CX6090 на специальных условиях:
Финансирование в рублях под 8,75% годовых
Обращайтесь к Вашим Дилерам New Holland»**

Закажите Комбайн CX6090 у своего Дилера:

Научно-технический центр (Ставрополь): 8-800-1005-805
Агро-Мастер (Омск): +7(3812)55-15-17
Росагросервис (Уфа): +7(347)276-46-09
СпецТрансИнжиниринг (Самара): +7(846)996-24-27
АгроФлагман (Новосибирск): +7(383)293-18-16

ПРАЙМ Машинери (Химки): +7(495)221-35-39
Супертехника (Ростов-на-Дону): +7 (863)219-22-54
АГРО-ТОН (Московск. обл.) +7(495)580-63-73
Агро-Инвест (Тюмень): +7 (3452)49-07-74



- Финансирование предоставляется Компанией CNH Capital (ООО «Делеге Ланден Лизинг»)
- Ставка 8,75% годовых рассчитана для финансирования на срок 4 года, и аванс 20%
- Количество машин ограничено, срок действия программы до 31.03.2014



**ЭКСКЛЮЗИВНОЕ ПРЕДЛОЖЕНИЕ ОТ ПАРТНЕРА
РОССИЙСКОГО ЗЕРНОВОГО СОЮЗА
"CNH CAPITAL"
ФИНАНСИРОВАНИЕ ТРАКТОРОВ
NEW HOLLAND СЕРИИ Т8 НА СПЕЦИАЛЬНЫХ УСЛОВИЯХ¹
САМОЕ ВЫГОДНОЕ ПРЕДЛОЖЕНИЕ ЭТОЙ ВЕСНЫ**

Любой трактор серии Т8 может быть профинансирован по одной из специальных программ ²



T8.330



T8.360



T8.390

Для тех, кто к новому сезону ищет возможности увеличить парк техники или заменить устаревшую, производитель New Holland и CNH Capital подготовили специальные финансовые предложения.

Воспользуйтесь сегодня одной из двух лизинговых программ и приобретайте **мощный, экономичный, маневренный, надежный и удобный в эксплуатации трактор на выгодных для Вас условиях.**

I. Программа «Субсидированный лизинг»

- Финансирование под 9% годовых в Рублях³
- Аванс по программе: от 15% стоимости трактора
- Срок Финансирования: от 12 до 60 месяцев

II. Программа «Льготный период»

- Льготные платежи в течение первых 6-ти месяцев
- Аванс по программе: от 15% стоимости трактора
- Срок Финансирования: от 12 до 48 месяцев
- Ежемесячный платеж: от 100 000 тысяч рублей первые 6 месяцев

КОЛИЧЕСТВО МАШИН ПО АКЦИИ ОГРАНИЧЕНО!
Узнавайте подробные условия финансирования у официального дилера New Holland в вашем регионе или в Российском Зерновом Союзе.

¹ Финансирование предоставляется ООО «ДЛЛ Лизинг»

² Необходимо получить Одобрение Кредитного Комитета ООО «ДЛЛ Лизинг»

³ Расчетная ставка годовых (эквивалентная банковской ставке), на примере проекта сроком финансирования 4 года и авансовым платежом 20%.

Глубокая переработка зерна - инвестиционный потенциал России

РЗС подготовил отчёт об исследовании – «Глубокая переработка зерна – инвестиционный потенциал России».

Исследование проводилось в течение нескольких месяцев и охватило мировой опыт производства продукции глубокой переработки и ее практического применения в крупнейших странах мира.

Справка. На горизонте ближайших десяти лет при дальнейшей модернизации зернового хозяйства России рост внутреннего потребления и увеличение экспорта не будут успевать за темпами прироста производства зерновых культур. На фоне многолетнего структурного кризиса российской зернопереработки, имеющей устойчивый переизбыток производственных мощностей, существует объективная необходимость дальнейшего развития технологической цепочки, - глубокой переработки зерна (ГПЗ).

Внедрение ГПЗ даст толчок развитию отрасли промышленной биотехнологии и повышению инвестиционной капитализации (проекты оцениваются до 200 млн. Евро).

Развитие в России ГПЗ позволит производить высокотехнологичные продукты, спрос на которые устойчиво растет как на внутреннем, так и на мировом: высокобелковые кормовые добавки, кормовые дрожжи, кукурузный и пшеничный глютен, модифицированные крахмалы, глюкозо-фруктозные сиропы, заменители сахара, кристаллическая глюкоза, аминокислоты и органические кислоты.

Цель исследования – оценить практическую необходимость развития отрасли глубокой переработки зерна (ГПЗ) в России, перспективы инвестиционной привлекательности и экономическое обоснование реализации такого рода проектов.

Следующий этап - специалисты РЗС прорабатывают конкретные рекомендации для потенциальных инвесторов по реализации проектов ГПЗ с учетом региональной и продуктовой специфики.

В результирующем документе проработаны вопросы по направлениям:

- Перспективы развития ситуации в сегменте мирового и российского рынка ГПЗ.
- SWOT анализ привлекательности инвестиций в ГПЗ.
- Анализ конкурентной среды на рынке ГПЗ и ключевые факторы успеха.
- Правильный выбор сегмента рынка. базовой технологии и компании-поставщика.
- Оптимальный выбор места дислокации объекта как с точки зрения доступности зернового сырья. так и - готовности местной инфраструктуры.
- Доступ к "дешевому" финансированию.
- Стратегические альтернативы инвестирования в ГПЗ.
- Статистические данные.
- Россия. Производство основных видов продукции в натуральном выражении в 1997-2012 гг.
- Мировой импорт и экспорт за 1997-2011 гг. по товарным позициям: лизин. инулин. лимонная и аскорбиновая кислота. клейковина. крахмал пшеничный. кукурузный. картофельный. маниоковый. глутамат натрия. декстрины и прочие модифицированные крахмалы. глюкоза и сироп глюкозы.
- Основные мировые экспортеры и импортеры по этим видам продукции.

Партнерство - заинтересованные организации приглашаются к сотрудничеству.

▪ Для заказа разработанного документа и исследовательских работ просьба обращаться к Директору информационно-аналитического департамента Булавину Рудольфу Евгеньевичу.

Тел.+7 499 975 26 16.

e-mail: bulavin@grun.ru

НОВОСТИ РЫНКА ЗЕРНА Российская Федерация

Читайте актуальные новости зернового рынка на странице Дайджест РЗС
<http://www.grun.ru/informatsiya/daydzhest/>

Оперативный анализ последних новостей и прогноз конъюнктуры российского рынка зерна читайте в новом продукте РЗС Adhocgrain
http://www.grun.ru/analytics/ad_hoc_grain/

13 мая. ЯРОВОЙ СЕВ 2015 проведен на 42,6%.

По оперативным данным органов управления АПК Российской Федерации по состоянию на 13 мая 2015 года подкормлено 11,9 млн. га или 70,6% к площади сева озимых зерновых культур (в 2014 г. – 11,4 млн. га).

Яровой сев в целом по стране проведен на площади 22,1 млн. га или 42,6% к прогнозу (в 2014 г. – 23,9 млн. га). В том числе яровые зерновые культуры посеяны на площади 13,1 млн. га или 42,3% к прогнозу (в 2014 г. – 14,9 млн. га).

В Крымском федеральном округе яровой сев проведен на площади 196,6 тыс. га (92,1% к прогнозу).

В Южном федеральном округе – 4,1 млн. га (69,6% к прогнозу).

В Северо-Кавказском федеральном округе – 1,3 млн. га (73,7% к прогнозу).

В Центральном федеральном округе – 6,9 млн. га (79,9% к прогнозу).

В Приволжском федеральном округе – 6,9 млн. га (44,3% к прогнозу).

В Северо-Западном федеральном округе – 171,1 тыс. га (36% к прогнозу).

В Дальневосточном федеральном округе – 337,1 тыс. га (19,9% к прогнозу).

В Сибирском федеральном округе – 1,9 млн. га (14,5% к прогнозу).

В Уральском федеральном округе – 273,1 тыс. га (6% к прогнозу).

Яровая пшеница в целом по стране посеяна на площади 2,9 млн. га или 22,3% к прогнозу (в 2014 г. – 3,6 млн. га).

Яровой ячмень посеян на площади 5,3 млн. га или 64,3% к прогнозу (в 2014 г. – 6,1 млн. га).

Кукуруза на зерно посеяна на площади 1,8 млн. га или 65,5% к прогнозу (в 2014 г. – 1,8 млн. га).

Рис посеян на площади 129,5 тыс. га или 60,4% к прогнозу (в 2014 г. – 138,5 тыс. га).

Сахарная свекла посеяна на площади 938,5 тыс. га или 95,7% к прогнозу (в 2014 г. – 864,2 тыс. га).

Лен-долгунец посеян на площади 13,4 тыс. га или 25,2% к прогнозу (в 2014 г. – 15,1 тыс. га).

Подсолнечник на зерно посеян на площади 3,5 млн. га или 52,5% к прогнозу (в 2014 г. – 3,6 млн. га).

Яровой рапс посеян на площади 347,9 тыс. га или 37,5% к прогнозу (в 2014 г. – 479,5 тыс. га).

Соя посеяна на площади 656,3 тыс. га или 32% к прогнозу (в 2014 г. – 641,7 тыс. га).

Картофель в сельскохозяйственных организациях и крестьянских (фермерских) хозяйствах посажен на площади 187,9 тыс. га или 50% к прогнозу (в 2014 г. – 132,2 тыс. га),

Овощи в сельскохозяйственных организациях и крестьянских (фермерских) хозяйствах посеяны на площади 113,2 тыс. га или 61,1% к прогнозу (в 2014 г. – 70,5 тыс. га).

Минсельхоз РФ

13 мая. Более 64 млн руб может составить господдержка аграриев Московской области по с/х страхованию

Свыше 64 миллионов рублей может составить государственная поддержка аграриев Московской области по сельхозстрахованию в текущем году, говорится в сообщении пресс-службы министерства сельского хозяйства и продовольствия Подмосковья.

Изменение климата, которое ощущается все чаще в Подмосковье, вызывает тревогу у сельхозтоваропроизводителей за судьбу будущего урожая. Засуха 2010 года, проливные дожди 2013 года нанесли ущерб крестьянским фермерским хозяйствам и с/х организациям. Значимым механизмом поддержки аграриев от подобных рисков в агробизнесе является сельхозстрахование, прямая задача которого - минимализация ущерба, отмечается в материале.

«Сельскохозяйственным товаропроизводителям и крестьянским фермерским хозяйствам в рамках мероприятий государственной программы по возмещению части затрат сельскохозяйственных товаропроизводителей на уплату страховых премий по договорам сельскохозяйственного страхования в растениеводстве в 2015 году предусмотрена государственная поддержка в объеме 55,6 миллиона рублей, в том числе из бюджета Московской области 5,5 миллиона рублей. В животноводстве государственная поддержка составит 8,7 миллиона рублей, в том числе из бюджета Московской области 870 тысяч рублей», - цитирует пресс-служба министра сельского хозяйства и продовольствия Подмосковья Дмитрия Степаненко.

В настоящее время, когда идут весенние полевые работы, важно не упустить сроки заключения договоров с/х страхования по завершению сева яровых зерновых с/х культур, посадки овощей и картофеля, уточняется в сообщении.

Правилами предоставления и распределения субсидий из федерального бюджета бюджетам субъектов РФ на возмещение части затрат с/х товаропроизводителей на уплату страховых премий по договорам с/х страхования, утвержденными постановлением правительства РФ, предусмотрено перечисление на расчетный счет страховой организации в размере 50% страховой премии, рассчитанной с учетом установленных Минсельхозом России ставок для расчета размера субсидии, на основании заявления с/х товаропроизводителя при соблюдении им условий, указанных в правилах, уточняется в материале.

Для получения субсидии на возмещение части затрат с/х товаропроизводителей на уплату страховых премий по договорам с/х страхования необходимо обратиться в Минсельхоз Подмосквья и представить необходимые документы, заключается в сообщении.

РИА Мотор

13 мая. В Алтайском крае набирает обороты посевная кампания. В степи уже засуха

По данным Минсельхоза России на 12 мая, в Алтайском крае яровой сев произведен на 718 тыс. га пашни, что составляет 14,8% от запланированных площадей. Темпы проведения посевной пока ниже прошлогодних. В 2014 году на эту дату уже было засеяно более 1 млн. га.

Хозяйства Алтайского края провели сев основных яровых культур. Фото: официальный сайт Алтайского края.

Пшеница засеяна на 122 тыс. га (409 тыс. га — в 2014 году), ячмень — на 61 тыс. га (132 тыс. га — в 2014 году), подсолнечник — на 217 тыс. га (277 тыс. га — в 2014 году). Приближается к финишу работы по сахарной свекле. Она уже посеяна на 17 тыс. га, что составляет 85% от запланированного. Как сообщает Главное управление сельского хозяйства Алтайского края, наибольшие площади засеяны в крупнейших свекловодческих районах – Ребрихинском, Павловском и Калманском. Здесь свеклу посеяли на 4,2, 6,6 и 4,4 тыс. гектаров соответственно.

Между тем, по данным метеорологов, в большинстве районов Алтайского края отмечается слабо-недостаточное увлажненность почвы. Как сообщила altapress.ru Елена Янова, начальник отдела агрометеорологии Алтайского ЦГМС, в ряде западных территорий, граничащих с Казахстаном, на полях имеются признаки почвенной засухи. По прогнозам синоптиков, в ближайшее время по Алтайскому краю сохранится теплая, солнечная погода. Осадки возможны только локально.

Алтапресс

13 мая. Полевые работы в Псковском районе ведутся с опережением плана

На 13 мая в Псковском районе зерновые и зернобобовые культуры посеяли на площади 1 тысяча 967 гектаров, что составляет 106% к плану. Об этом Псковскому агентству информации сообщили в пресс-службе муниципалитета.

Силосные и однолетние культуры высеяли на площади 835 гектаров (68%), в том числе кукурузу на силос – на 146 гектарах, а подсев многолетних трав провели на 451 гектаре. Озимые культуры подкормили минеральными удобрениями на площади 699 гектаров, многолетние травы – 568 гектаров, пастбища - 700 гектаров. Под посев в районе внесены более 39 тысяч тонн органических удобрений.

Кроме того, сельхозпредприятия проводят химическую прополку озимых и яровых культур, эта работа выполнена на площади 550 гектаров. Наибольшие объемы весенне-полевых работ выполнены в ООО «ПсковАгроИнвест» (940 гектаров) и агрофирме «Победа» (738 гектаров).

Псковское Агентство Информации

13 мая. Поля Ставрополья засеяны

Посевная в Ставропольском крае завершена. Яровыми культурами засеяно 870 тысяч гектаров - на 49 тысяч га больше, чем в прошлом году.

Кукурузой занято 172 тысячи гектаров, подсолнечником - 243, сахарной свеклой засеяли площадь в 30 тысяч га, а лен занял 39 тысяч гектаров.

В этом году почти в четыре раза увеличена площадь под кориандр. Культура сейчас востребована как никогда, поскольку западное сырье для российских переработчиков существенно подорожало.

ГТРК Ставрополье

13 мая. Власти Тверской области направят более 466 млн рублей на развитие АПК

Тверская область направит в 2015 году на развитие агропромышленного комплекса 466,5 миллиона рублей, полученных из федерального бюджета, сообщил РИА Новости представитель пресс-службы областного правительства.

"Средства целевые, в их числе более 300 миллионов рублей будут направлены на возмещение части процентной ставки по инвестиционным и другим кредитам. Еще 46 миллионов рублей будут направлены на субсидирование производства молока, 33 миллиона рублей пойдут на оказание поддержки крестьянам, развитие и создание новых крестьянско-фермерских хозяйств и животноводческих семейных ферм", — рассказал собеседник агентства.

По его словам, федеральные средства позволят придать дополнительный импульс развитию аграрных территорий, создадут условия для реализации программ импортозамещения.

Губернатор Тверской области Андрей Шевелев поставил перед министерством сельского хозяйства региона задачу в максимально сжатые сроки в полном объеме довести полученные средства до сельхозпроизводителей, добавил представитель пресс-службы

РИА Новости

13 мая. В 2015 году Россия может собрать 90,8 млн т зерна, подсчитал американский минсельхоз

Минсельхоз США (USDA), аналитическая служба которого считается одной из наиболее авторитетных в мире, опубликовал первый прогноз урожая зерновых в 2015 г. По данным американского ведомства, Россия может собрать 53,5 млн т пшеницы и 37,3 млн т фуражного зерна (кукуруза, сорго, ячмень, рожь, овес, просо), т. е. суммарно – 90,8 млн т зерновых.

Российский Минсельхоз ожидает урожая примерно в 100 млн т, сообщил «Ведомостям» представитель министерства. Сколько из них придется на пшеницу, он сообщить затруднился.

Такая разница в оценках двух ведомств может объясняться двумя факторами, считает гендиректор аналитического агентства «Прозерно» Владимир Петриченко. Минсельхоз США не учитывает в своих подсчетах зернобобовые, рис и гречиху, как это делают его российские коллеги, а это в совокупности около 4,5 млн т, отмечает эксперт. Также, скорее всего, они не включают данные Крымского федерального округа, где в 2014 г. собрано 1,1 млн т зерна, или 1% всего российского урожая, добавляет Петриченко. При расчетах USDA учитывает Крым в составе Украины, подтвердил «Ведомостям» представитель сельхоздепартамента министерства Марк Линдеман.

Сам Петриченко прогнозирует урожай зерновых в текущем году на уровне 100,8 млн т, из которых 58,7 млн т может составить пшеница. Прогноз Игоря Павенского из «Русагротранса» скромнее – 96–98 млн т (включая 57 млн т пшеницы). «Совэкон» ожидает в новом сельхозгоду урожай в 93 млн т, из них 53 млн т пшеницы, говорит исполнительный директор компании Андрей Сизов. Все российские аналитики в своих прогнозах учитывают данные по Крыму.

В прошлом году Россия собрала второй по величине в истории урожай – 105,3 млн т. В текущем 2014/15 сезоне (длится с июля по июнь) Россия может вывезти до 31 млн т, говорит представитель российского Минсельхоза. Экспорт мог быть выше, если бы не пошлина на пшеницу, введенная с 1 февраля 2015 г. в размере 15% плюс 7,5 евро, но не менее 35 евро/т. Она была необходима, чтобы сбить высокие цены на внутреннем рынке: из-за резкой девальвации рубля в конце 2014 г. аграрии стали активно продавать зерно на экспорт, где его стоимость номинирована в валюте. 7 мая Минсельхоз России опубликовал проект документа для отмены пошлины с 15 мая. По словам Павенского, если пошлину отменят с этого момента, то, возможно, экспорт (с учетом отгрузок в Казахстан, муки и зернобобовых) составит 31,4 млн т против апрельского прогноза в 31 млн т.

По оценкам американцев, в следующем 2015/16 сезоне Россия может экспортировать 26,1 млн т, включая 20 млн т пшеницы. Российский Минсельхоз допускает «около 30 млн т», говорит представитель ведомства. Такие же оценки по экспорту – в 29–30 млн т – дают Петриченко из «Прозерна» и Павенский из «Русагротранса». Сизов считает, что в новом сезоне будет вывезено около 25 млн т зерна. При этом многое будет зависеть от решения правительства по досрочной отмене пошлины: насколько больше зерна в связи с этим трейдеры смогут вывезти в текущем сезоне, настолько меньше будет его экспорт в следующем, считает Сизов из «Совэкона».

Ведомости

13 мая. Минсельхоз РФ выделит Крыму зерно для снижения стоимости его доставки

Министерство сельского хозяйства РФ (Минсельхоз) выделит до 4 тыс. тонн ржи из интервенционного фонда республике Крым и Севастополю, чтобы компенсировать для региона стоимость его доставки, сообщает пресс-служба ведомства.

«Крым не выращивает рожь. Ее закупка по рыночным ценам и доставка из производящих регионов (ближайший Приволжский ФО) обходилась на момент принятия решения очень дорого. Поэтому было принято решение о реализации из интервенционного фонда до 4 тыс. тонн по цене закупки», — пояснили в пресс-службе. В этом случае Крым и Севастополь смогут получить рожь по ценам, сопоставимым с другими регионами, заключили в министерстве.

Ранее ТАСС сообщал, что правительство РФ распорядилось выделить Республике Крым и Севастополю из государственного интервенционного фонда 4 тыс. тонн ржи без проведения торгов. Минсельхоз должен будет продать зерно из фонда мукомольным предприятиям по цене его закладки на условиях франко-элеватора по предоплате. Список организаций, которые смогут купить рожь из госфонда на льготных условиях, определят совет министров Республики Крым и правительство Севастополя.

Аналогичное решение о льготном выделении зерна правительство РФ приняло в отношении московских мукомолов. Так, в феврале пресс-секретарь вице-преьера Аркадия Дворковича Алия Самигуллина подтвердила ТАСС, что в случае необходимости московские предприятия могут получить до 400 тысяч тонн пшеницы из госфонда, согласно подготовленному распоряжению.

Это решение было принято на фоне удорожания зерна на внутреннем рынке осенью-зимой 2014 года из-за девальвации рубля и высоких темпах экспорта российской пшеницы.

Однако участники хлебопекарной отрасли тогда утверждали, что московские мукомолы смогли добиться преференций при выкупе зерна из интервенционного фонда, в том числе за счет спекулятивных слухов о возможном дефиците хлеба в столичном регионе.

«У нас нет дефицита. В прошлом году мы запретили вывоз зерна, чтобы кормить Севастополь. Не нужно искать черную кошку в темной комнате. На голод мы не обречены», — в свою очередь 8 мая прокомментировал решение правительства РФ о выделении Крыму и Севастополю ржи губернатор Севастополя Сергей Меняйло. Однако назвать основание для преференций региону он тогда затруднился.

IDK-Эксперт

13 мая. За 2014 год «Разгуляй» потерял 6% выручки

В 2014 году компания получила 14,2 млрд рублей.

По итогам 2014 года консолидированная выручка группы «Разгуляй» составила 14,2 млрд руб. — на 6% меньше, чем годом ранее, EBITDA выросла почти вдвое — до 2 млрд руб., сообщают «Ведомости» со ссылкой на управленческую отчетность компании. Отчетность по МСФО за 2011–2014 годы будет сформирована и аудирована до осени 2015 года, сообщила гендиректор группы Елена Лазаренко.

В последний раз «Разгуляй» опубликовал годовую отчетность по МСФО за 2010 год: тогда выручка компании была больше почти на 70%, а скорректированный показатель EBITDA — выше более чем в 2 раза.

Проблемы у «Разгуляя» начались в 2009 году, когда весной группа допустила дефолт по облигациям на 8 млрд руб. После этого в компании сменился менеджмент, а в совет директоров группы вошли представители основного кредитора — Внешэкономбанка (ВЭБ) и УК «Авангард эссет менеджмент». Основатель компании Игорь Потапенко был отстранен от ее руководства, а весной 2014 года арестован по подозрению в мошенничестве с сельхозземлей. В конце 2010 года уже под управлением «Авангард эссет менеджмента» «Разгуляя», общий долг которого тогда превышал 26 млрд руб., объявил о смене стратегии. Компания решила сосредоточиться на сахарном бизнесе, производстве зерновых и сырого молока, отказавшись от высокорискованного зернового трейдинга. Также она заявила о продаже непрофильных активов. В итоге выручка «Разгуляя» к 2015 году должна была достигнуть 33 млрд руб., а отношение чистого долга к EBITDA — сократиться в три раза до 2, рассказывал тогда инвесторам председатель совета директоров группы Рустем Миргалимов. Показатели 2014 года оказались скромнее. Снижение выручки «Разгуляя» связано с приостановкой работы трех из 10 сахарных заводов, сообщил изданию представитель группы. По его словам, на этот шаг пришлось пойти из-за нехватки финансирования и отсутствия одобрения программы реструктуризации долга ВЭБом. Не работал и рисовый завод компании в Краснодарском крае, а посевные площади были снижены на 6% до 255,9 га, уточняет он. Компании пришлось также проводить прошлогоднюю посевную кампанию на собственные деньги: из-за высокой закредитованности ВЭБ единственно возможный источник финансирования. Размер долга группа не раскрывает. Он составляет примерно 30 млрд руб., знают два источника, близких к ней.

Как ранее сообщала пресс-служба компании, в этом году под посевы планируется выделить около 252 тыс. га пашни.

Посевы озимой и яровой пшеницы в этом сезоне в компании увеличены с 52 тыс. га до 75 тыс. га, сахарной свеклой будет засеяно более 50 тыс. га, рисом — около 14 тыс. га, что соответствует уровню 2014 года. Масличные агрокультуры займут 31 тыс. га (soя — около 25 тыс. га, подсолнечник — более 6 тыс. га). 28 тыс. га планируется выделить под ячмень, часть которого, пивоваренного качества, выращивается по специальным заказам. Около 10 тыс. га составит площадь посевов кукурузы на зерно. Помимо этого, на полях хозяйств агрохолдинга будут посеяны овес, горчица, люпин белый, кукуруза на силос, а также различные виды однолетних и многолетних трав.

IDK-Эксперт

13 мая. Ткачев: Минсельхоз заинтересован в обратной связи от участников рынка

Обратная связь от всех игроков аграрного рынка позволяет своевременно корректировать и актуализировать стратегию развития отрасли, повышать оперативность и эффективность государственной поддержки, заявил глава Минсельхоза Александр Ткачев.

Минсельхоз РФ заинтересован в обратной связи от участников аграрного рынка, поскольку общение между ведомством и компаниями позволяет повышать эффективность и совершенствовать механизмы господдержки, считает глава министерства Александр Ткачев.

Соответствующее заявление он сделал во время встречи с президентом холдинга "Мираторг" Виктором Линником, на которой обсуждались вопросы импортозамещения, реализации стратегии развития сельского хозяйства России и новые формы господдержки.

"Учитывая поставленные руководством страны задачи в вопросах импортозамещения и продуктовой безопасности, нам принципиально важна обратная связь от всех игроков аграрного рынка. Это позволяет своевременно корректировать и актуализировать стратегию развития отрасли, повышать оперативность и эффективность государственной поддержки", — сказал Ткачев, слова которого приводятся в сообщении Минсельхоза.

В ходе встречи также затрагивались вопросы, связанные с производством свинины, говядины, мяса птицы, а также ценообразованием на зерно и мясную продукцию.

Ткачев возглавил аграрное ведомство 23 апреля, заменив на должности главы Минсельхоза Николая Федорова, который стал советником президента РФ. Одной из главных претензий отраслевого бизнеса к Федорову была закрытость ведомства и нежелание слушать их предложения, поэтому игроки рынка изначально ждали от нового министра готовности к обратной связи.

РИА Новости

13 мая. О ходе выполнения плана государственного задания Алтайским филиалом

Алтайский филиал ФГБУ «Центр оценки качества зерна» успешно продолжает работы по выполнению плана государственного задания в соответствии с приказом Федеральной службы по ветеринарному и фитосанитарному надзору от 26 декабря 2014 г. №790 «Об утверждении государственных заданий на 2015 год и на плановый период 2016 и 2017 годов».

Так, за апрель текущего года специалистами филиала проведены работы по государственному заданию по Алтайскому краю и Новосибирской области. Всего проведено 1163 исследования, в том числе:

- 791 исследование в области качества и безопасности зерна, крупы, комбикормов и компонентов для их производства, а также побочных продуктов переработки зерна;
- 182 исследования в области фитосанитарного контроля, безопасности и качества продукции растительного происхождения, государственного сортового и семенного контроля на территории РФ в рамках присоединения России к ВТО,
- 19 исследований кормов и кормовых добавок на наличие в них компонентов генетически модифицированных организмов;
- 171 исследование почв на содержание опасных химических веществ, патогенов, экпатогенов.

По результатам исследований, проведенных в отчетный период, выявлено несоответствие установленным требованиям нормативной документации в 2-х исследуемых образцах продукции: 2 партии пшеницы шлифованной не отвечали требованиям ГОСТ по доброкачественному ядру, поврежденным и испорченным ядрам.

ФГУ «Центр оценки качества зерна»

13 мая. Об итогах работы Волгоградского филиала за апрель

За апрель Волгоградским филиалом ФГБУ «Центр оценки качества зерна» всего исследовано по показателям качества и безопасности 115,7 тыс. тонн, что составляет 79% от исследованной продукции в первом квартале текущего года. В том числе по заявкам заказчиков подтверждено соответствие 111,8 тыс. тонн зерна и продуктов его переработки, выдано 252 сертификата качества.

На экспорт с сертификатами качества отгружено 106 партий общей массой 33,2 тыс. тонн, на 26 партий выданы сертификаты международного образца (сертификаты здоровья и нерадиоактивности).

По России отгружено 146 партий продукции общей массой 78,6 тыс. тонн, из них 16 партий общей массой 71,7 тыс. тонн поставлено в государственный интервенционный фонд.

Лабораторией филиала проведены испытания по качеству и безопасности 114 проб продукции, из которых 28 проб исследовано в порядке выполнения государственного задания на 2015 год.

По результатам испытаний не соответствующими установленным требованиям признаны 773 тонны продукции, в том числе 69,5 тонны глютена кукурузного из-за наличия в нем зеараленона, содержание которого в 2 раза превысило максимально допустимый уровень.

Органом по сертификации Волгоградского филиала в отчетном периоде зарегистрировано 29 деклараций о соответствии продукции требованиям технических регламентов Таможенного союза общей массой 110,7 тыс. тонн.

На основании приказа Россаккредитации проведена выездная оценка соответствия органа по сертификации критериям аккредитации. Согласно акту результатов выездной экспертизы заявитель соответствует критериям аккредитации.

ФГУ «Центр оценки качества зерна»

12 мая. Об исследовании почвенных образцов и выполнении плана государственного задания Алтайским филиалом

С апреля 2015 года испытательная лаборатория Алтайского филиала ФГБУ «Центр оценки качества зерна» приступила к выполнению плана государственного задания по исследованию образцов почвы. Так, в указанный месяц по заявке территориального Управления Россельхознадзора поступило 15 проб почвы для исследования на химико-токсикологические и агрохимические показатели. В предоставленных пробах проведено 171 исследование.

Помимо этого, в апреле в испытательную лабораторию поступило 86 образцов почвы от заявителей для проведения исследований на соответствие требованиям санитарного законодательства. Большая часть образцов отобрана на рудниках в Республике Хакасия.

География исследования почв расширяется с каждым месяцем, на сегодняшний день проверено соответствие санитарным нормам почва в 15 районах Алтайского края, городе Барнауле и Республике Хакасия. Всего за апрель проведено 912 исследований почвенных образцов. Результаты проведенных лабораторных испытаний показали, что вся проверенная почва соответствует требованиям санитарных нормативов.

ФГУ «Центр оценки качества зерна»

12 мая. В Саратовской области новый министр сельского хозяйства

В Саратовской области новый министр сельского хозяйства В Саратовской области посевные работы проведены на площади 1 миллион 360 тысяч гектар, что составляет 49% от общего объема запланированных работ. Сев сахарной свеклы полностью завершен, план по севу подсолнечника выполнен на 37%, овощей на 35%, бахчевых на 17%, картофеля на 70%.

Губернатор Валерий Радаев представил региональному правительству нового руководителя министерства сельского хозяйства области. На прошлой неделе на эту должность была назначена Татьяна Кравцева, которая раньше была заместителем министра.

По темпам посевной Саратовская область занимает третье место в Приволжье, уступая только Пензенской области и Республике Мордовия. Сейчас в регионе запасы ГСМ составляют 50 тысяч тонн. В конце мая область ожидает второй федеральный транш поддержки сельхозтоваропроизводителей. Средства будут доведены до аграриев, и проблем с горючим возникнуть не должно.

Саратов

8 мая. Об участии Алтайского края в обеспечении продовольственной безопасности страны

По объемам производства зерна, в первую очередь высококачественной пшеницы, Алтайский край входит в первую пятерку регионов страны. На долю Алтайского края приходится около 40% зерна, производимого в Западно-Сибирском регионе. В крае выращивают озимые и яровые зерновые культуры. Доля яровых культур составляет 96% от общей посевной площади зерновых.

Основным направлением использования произведенного в крае зерна является выработка муки и круп местными перерабатывающими предприятиями. Ежегодно в крае производится свыше 1,2 млн тонн муки, более 230 тыс. тонн крупы и свыше 400 тыс. тонн комбикормов.

Славгородским пунктом Алтайского филиала ФГБУ «Центр оценки качества зерна» за четыре месяца текущего года произведен отбор проб от 63 партий общей массой

4032 тонны муки пшеничной хлебопекарной, обогащенной витаминно-минеральной смесью.

Продукция исследовалась лабораторией филиала на соответствие требованиям ГОСТ и контракта ВПП ООН (в последнем обязательным требованием является определение реологических свойств муки).

Альвеографический анализ становится исключительно важным методом диагностики хлебопекарных свойств муки. Этот анализ показывает такие характеристики теста, как

- упругая и общая деформация теста,
- работа деформации теста,
- эластичность.

Постоянство пластических свойств теста, приготовленного из муки, является одним из наиболее важных показателей ее качества.

Вагоны гуманитарной помощи от Российской Федерации с алтайской мукой отправлены в Таджикистан, Армению и Кыргызстан. Для того чтобы продукция алтайских зернопереработчиков поставлялась по линии ВПП ООН, компании пришлось пройти долгий путь. Еще в 2010 году компания зарегистрировалась в Риме в представительстве ВПП, после чего выиграла международные тендеры по поставкам муки в рамках ВПП ООН в страны ближнего зарубежья.

Вся пшеничная мука, поставляемая в рамках гуманитарной программы, должна быть обогащена витаминами и минералами — это основное требования контракта. Производство такой муки осуществляется по нормам, утвержденным Минздравом России, и согласно нормативному документу. Хлеб из пшеничной муки, обогащенной витаминно-минеральной смесью, является одним из самых эффективных способов профилактики дефицита микроэлементов в рационе питания человека.

ФГУ «Центр оценки качества зерна»

6 мая. В Пензенской области высадили 130,8 тыс. га яровых культур

В Пензенской области высадили 130,8 тыс. га яровых культур. В Пензенской области по состоянию на 5 мая яровой сев выполнен на площади 130,8 тысяч гектар, что составляет всего 18,2% от плана, такие данные сообщает Минсельхоз РФ. Всего же под яровые культуры в регионе отдано 719,9 тысяч гектар.

По темпам посевной пензенские аграрии занимают третье место в Приволжье, уступая аграриям из Республики Мордовия и Саратовской области.

В Пензенской области яровая пшеница посеяна на площади 27,4 тысячи гектар, ячмень – 32,3 тысячи гектар, сахарная свекла – 20,4 тысячи гектар, подсолнечник – 15,6 тысяч гектар, рапс- 2,3 тысячи гектар, кукуруза – 0,6 тысячи гектар.

Пензаинфо

Украина

13 мая. В Житомирской области завершён сев ранних яровых зерновых

В Житомирской области по состоянию на 9 мая ранними яровыми зерновыми и зернобобовыми культурами засеяно 67,7 тыс. га, что составляет 103% к прогнозу. Об этом 12 мая сообщила пресс-служба департамента агропромышленного развития облгосадминистрации.

В т.ч. яровой пшеницей засеяно 12,2 тыс. га (107%), яровым ячменем – 24,7 тыс. га (104%), овсом – 24,3 тыс. га (100%), зернобобовыми – 6,5 тыс. га (107%).

Кроме того, сахарной свеклой засеяно 12,3 тыс. га (100%).

Аграрии региона продолжают сев поздних яровых зерновых, крупяных и технических культур. По состоянию на 12 мая общая площадь сева зерновых и зернобобовых культур составила 220,7 тыс. га (86% к прогнозу). В т.ч. просом засеяно 0,8 тыс. га (38%), гречихой – 2,8 тыс. га (39%), кукурузой на зерно – 150,9 тыс. га (84%), подсолнечником – 38,2 тыс. га (80%), соей – 98,7 тыс. га (77%).

УкрАгроКонсалт

13 мая. Ukrlandfarming начнет строительство зернового терминала в порту "Южный"

Агрохолдинг Ukrlandfarming планирует начать строительство зернового терминала в морском торговом порту "Южный" (Одесская область) в июле. Как сообщает издание "Дело", об этом "Украинским Новинам" сообщил собственник Ukrlandfarming Олег Бахматюк в ходе инвестиционной конференции "Новая Украина".

"Мы начинаем в июле. Понемногу "вкапываемся" в землю... Планируем начать со строительства элеватора на 100-200 тыс. т [единовременного хранения] и начать работу с одним причалом", — сказал он.

По его словам, также планируется начать дноуглубительные работы.

О. Бахматюк уточнил, что компания планирует завершить строительство двух причалов до 2017 г.

Как известно, ранее планировалось начать строительство зернового терминала в Одесской области до мая 2014 г., но оно было отложено в связи с политическим и экономическим кризисом в стране и нехваткой собственных средств компании.

Стоимость

В структуру агрохолдинга Ukrlandfarming входит 111 горизонтальных хранилищ для зерна, 6 семенных заводов, 19 птицефабрик, 9 ферм по выращиванию кур-несушек, 3 репродуктора, 3 селекционных хозяйства, 6 комбикормовых заводов, 3 склада длительного хранения, завод по производству яичных продуктов "Имперово Фудс", 6 сахарных заводов, 19 мясокомбинатов и 2 завода по производству кожи.

ПроАгро

13 мая. Минагропрод Украины рассчитывает на завершение посевной через две недели

Министерство аграрной политики и продовольствия Украины рассчитывает успешно завершить проведение посевной кампании через две недели. Об этом 13 мая заявил глава Минагропрода Украины Алексей Павленко.

«Посевная продвигается планово, и, как мы и обещали, Украина будет с хлебом. На данный момент 83% наших площадей уже засеяно. Через две недели завершится посевная, и она завершится успешно», – отметил министр.

По его словам, не по всем культурам посевная движется планово.

«Из-за погодных условий и из-за нежелания заниматься гречихой мы видим, что сейчас 42 тыс. га гречихи засеяно и планируется еще где-то на уровне 120 тыс. га, хотя мы как министерство видим минимум 160 тыс. га», – добавил А.Павленко.

Кроме того министр напомнил, что ПАО «Аграрный фонд» на текущей неделе уже начал закупки гречихи по форварду для стимулирования фермеров в плане сева данной культуры.

А.Павленко отметил, что ситуация с рисом сохраняется на уровне прошлого года.

УкрАгроКонсалт

12 мая. Урожай зерна в Украине в 2015 году превысит 55 млн. тонн – Павленко

Урожай зерна в Украине в т.г. превысит 55 млн. тонн, которые прогнозирует министерство сельского хозяйства США. Об этом министр аграрной политики и продовольствия Украины Алексей Павленко заявил 13 мая, сообщило агентство УНИАН.

«Я считаю, что 55 млн. тонн – это довольно заниженная цифра, которая немного не соответствует тому, что уже посеяно», - отметил министр.

Также он добавил, что более точные прогнозы Минагропрод озвучит после завершения весенней посевной.

«Мы считаем, что сейчас делать прогноз не самое благодарное время, потому что даже все крупные трейдеры ожидают завершения посевной... Первые подсчеты будут сделаны к завершению посевной кампании, это последняя неделя мая – первая неделя июня», - уточнил А.Павленко.

Напомним, что, согласно последнему отчету USDA, прогноз производства зерна в Украине в 2015 г. составит 55,3 млн. тонн. В частности, урожай пшеницы составит 22 млн. тонн, а фуражного зерна будет собрано 33,325 млн. тонн, включая 26 млн. тонн кукурузы.

УкрАгроКонсалт

12 мая. Продовольственная рожь в Украине продолжает дешеветь

По данным мониторинга компании "ПроАгро", на прошлой неделе на рынке продовольственной ржи продолжали отмечаться понижительные ценовые тенденции (неделей ранее цены снизились в среднем на 250 грн./т). Правда, в этот раз снижение коснулось лишь максимальных цен. Так, если в конце апреля спрос мукомольных предприятий озвучивался в широком диапазоне 1600-3200 грн./т EXW,

то на прошлой неделе он сократился до 1600-3000 грн./т на самовывозе и до 3100 грн./т на условиях доставки.

Понижение цен спроса по-прежнему связано с тем, что основные мукомольные предприятия закупили достаточно зерновой, чтобы дождаться зерна нового урожая, и потребности в срочных закупках у большинства из них сейчас нет. Кроме того, свою роль сыграло и удешевление продовольственной пшеницы.

ПроАгро

Беларусь

12 мая. В Беларуси рассматривается возможность создания Министерства промышленной политики

В Беларуси рассматривается возможность создания Министерства промышленной политики. Об этом сообщил сегодня на открытии Белорусского промышленного форума заместитель министра промышленности Павел Утюпин.

"Вопрос создания Министерства промышленной политики Беларуси обсуждается сейчас на уровне экспертов. При этом речь идет о том, что оно, возможно, будет создано на базе Минпрома", - сказал Павел Утюпин. Он подчеркнул, что не столь важно, на чьей базе будет создано это министерство, важно то, чтобы оно максимально выполняло функции с точки зрения промышленной политики как внутри Беларуси, так и за ее пределами.

Павел Утюпин уточнил, что в структуру Минпрома входит сейчас около 250 предприятий. "Минпром осуществляет в том числе представительские функции государства в органах управления подведомственных предприятий. Как правило, это открытые акционерные общества. С другой стороны, мы вырабатываем свои предложения, которые находят потом отражение при принятии решений на уровне Совета Министров. Есть концерн "Белнефтехим", который таким же образом управляет подведомственными предприятиями. Подобная система действует и в отношении легпрома, пищевого прома, Минстройархитектуры", - сказал он. Замминистра отметил, что есть идея, чтобы было создано Министерство промышленной политики, которое объединит усилия всех предприятий, концернов и ведомств. "Тогда вырабатывались бы решения, в которых учитывались интересы всех субъектов хозяйствования", - отметил он.

XIX Белорусский промышленный форум открылся сегодня в Минске. В этом году он проходит под эгидой промышленной кооперации на рынке ЕАЭС. В деловой программе форума более 15 мероприятий, главным из которых станет пленарное

заседание с участием Евразийской экономической комиссии. Также состоятся 12 международных форумов, традиционный конкурс сварщиков и 5-я биржа субконтрактов.

БЕЛТА

12 мая. Нацбанк изъял из банковской системы Беларуси Br2,7 трлн избыточной ликвидности

Национальный банк Беларуси сегодня в результате аукциона процентных ставок изъял из банковской системы Br2,7 трлн избыточной ликвидности. Об этом БЕЛТА сообщили в Нацбанке.

К аукциону по первичному размещению краткосрочных облигаций выпуска №930 были допущены заявки от 7 участников со ставками от 22,94% до 35,01% годовых на общую сумму Br2 трлн 676,8 млрд. Срок обращения облигаций - 7 дней.

"Принято решение установить фактический объем размещения в сумме Br2 трлн 676,8 млрд, средневзвешенная ставка составила 26,10% годовых", - проинформировали в Нацбанке.

Избыточная ликвидность свидетельствует о наличии значительной суммы свободных неиспользуемых денег в банковской системе. Применение инструментов по изъятию избыточной ликвидности обусловлено необходимостью достижения целей долгосрочного характера, оказывающих влияние на банковскую систему и экономику в целом. В частности, это поддержание стабильности обменного курса, процентных ставок на определенном уровне, обеспечение стабильности и предсказуемости финансового рынка.

По данным Нацбанка, на 13 мая остаток средств на корсчетах банков составляет Br12,2 трлн.

Белта

10 мая. Белорусский экспорт в Китай можно расширить за счет поставок молочной продукции - эксперт

Белорусский экспорт в Китай можно расширить за счет поставок молочной продукции, сообщил корреспонденту БЕЛТА заведующий сектором экономики зарубежных стран Института экономики Национальной академии наук Беларуси Павел Шведко.

"Беларуси необходимо расширять экспорт на китайский рынок, - подчеркнул Павел Шведко. - Китайский рынок огромен, и мы занимаем на нем малую долю. При этом у нас есть все возможности расширить свою номенклатуру товаров, и одно из таких направлений - именно поставки молочной продукции".

Павел Шведко отметил, что на внутреннем рынке современного Китая проводится политика экологически чистой продукции, в том числе это касается молочной промышленности. "Основными поставщиками молочной продукции на китайский рынок являются Австралия и Новая Зеландия. Но белорусские предприятия также имеют хорошие шансы, и здесь речь идет не только о молоке, но и о йогуртах, сырах, твороге. Главное - чтобы продукция соответствовала заявленным

стандартам, а мы, как известно, производим довольно хорошие, по европейским меркам, молочные продукты. Это одно из направлений, по которому можно активно сотрудничать с КНР", - сказал он.

С географической точки зрения расстояние от Австралии и Новой Зеландии до Китая - неблизкое (как и от Беларуси до КНР), а это еще один аргумент в пользу увеличения экспорта за счет поставок молочной продукции.

Белта

Казахстан

13 мая. В южных регионах Казахстана появились дружные всходы яровых зерновых - агрообзор

На юге и юго-востоке Казахстана в районах возделывания озимых и яровых культур в 1-й декаде мая наблюдалась положительная температура воздуха (плюс 16-20°C), что было благоприятно для роста и развития озимой пшеницы. Состояние озимой пшеницы в основном хорошее и отличное, фаза развития: кущение - появление нижнего стеблевого узла, в окрестности г. Шымкент - колошение. Как указывается в агрообзоре, подготовленном РГП «Казгидромет», повышенный температурный фон способствовал появлению сорняков на посевах озимой пшеницы на наблюдаемых участках в Жамбылской области.

Повсеместно в южных регионах республики идут весенне-полевые работы, в некоторых районах появились дружные всходы яровых зерновых культур. В Казалинском районе Кызылординской области яровая пшеница находится в фазе: прорастание зерна - всходы, у ярового ячменя фаза: всходы - стеблевание, состояние отличное и хорошее.

В Южно-Казахстанской области продолжается посев кукурузы, на ранних посевах отмечается фаза: прорастание семян - появление 5-го листа, состояние растений хорошее. В окрестности АМП Ошакты и г. Шымкента Южно-Казахстанской области приступили к рыхлению и боронованию посевов кукурузы, хлопчатника, где на ранних посевах отмечается фаза: прорастание семян - всходы, передает ИА «Казах-Зерно».

В садах с плодовыми культурами (яблоня, груша, абрикос, вишня, малина) отмечается фаза: появление соцветий - конец цветения. Состояние плодовых культур в основном хорошее, в садах с яблонями в окрестности МС Жаркент, Кыргызсай и Каменское плато Алматинской области - удовлетворительное. В садах в окрестности МС Кыргызсай приступили к подпитывающему поливу яблони.

На юге и юго-востоке Казахстана на посевах многолетних трав (люцерна, клевер) наблюдается фаза: роста стебля - появление соцветий. Состояние трав в основном хорошее. Возобновление вегетации трав житняка 2 года жизни наблюдалось в Павлодарской, Костанайской области и клевера в Карагандинской и Западно-Казахстанской области. Состояние трав житняка хорошее в Костанайской области и плохое состояние на наблюдаемых участках в окрестности АМП Андриановка Павлодарской области, где отмечается повреждение посевов скотом. Удовлетворительное состояние клевера в Карагандинской и Западно-Казахстанской области.

В Северо-Казахстанской, Павлодарской и Западно-Казахстанской области приступили к весенне-полевым работам, боронованию паров и зяби.

В большинстве районов пастбищного животноводства преобладала теплая погода, осадки прошли разной интенсивности, в некоторых районах Атырауской и Западно-Казахстанской области осадков практически не было.

Выпас скота в районах пастбищного животноводства проводился повсеместно. Продолжается расплодная кампания на западе страны, стрижку овец начали в южных областях.

На пастбищных угодьях продолжается активная вегетация пастбищной растительности, состояние травостоя на пастбищах хорошее и удовлетворительное, умеренно и слабо стравлены, состояние дернины в основном сухое.

За 3-ю декаду апреля в Северо-Казахстанской, Акмолинской, Восточно-Казахстанской и Жамбылской областях сложились оптимальные запасы продуктивной влаги, в западных областях и в Алматинской области недостаточные, на остальной территории - удовлетворительные.

Казах-зерно

13 мая. Сев зерновых в Казахстане на 6% опережает прошлогодний уровень

На 12 мая, по данным областных управлений сельского хозяйства, в Казахстане весенняя вспашка проведена на 85,9% запланированных площадей - 1443,7 тыс.га. Предпосевная обработка проведена на 1750,2 тыс.га.

Как указывается в сводке МСХ, на 12 мая сев яровых зерновых в республике выполнен на 36,3% площадей - 589,9 тыс.га. Отметим, на эту же дату прошлого года яровыми было засеяно 29,8% площадей (519,6 тыс.га), напоминает ИА «Казах-Зерно».

Так, в Актюбинской области зерновыми засеяли 1,8% площадей, в Алматинской - 73,8%, в Восточно-Казахстанской - 29,1%, в Жамбылской - 110%, в Западном Казахстане - 18,8%, в Кызылординской области - 94,1%, в Южном Казахстане - 90,4% площадей.

Масличными культурами в республике засеяли 439,1 тыс.га - 45,8% площадей.

Казах-зерно

13 мая Золотовалютные резервы Казахстана за апрель сократились на 0,2% - до \$98,7 млрд

Международные резервы Казахстана, включая валовые золотовалютные резервы (ЗВР) Национального банка и активы Национального фонда, за апрель 2015 года уменьшились на 0,2% и составили на 1 мая 98,686 миллиарда долларов, сообщил Нацбанк.

При этом за отчетный месяц золотовалютные резервы Нацбанка снизились на 1,32% (до 28,737 миллиарда долларов), а активы Национального фонда выросли на 0,3% (до 69,949 миллиарда долларов).

При этом, по данным Нацбанка, с начала 2015 года (январь-апрель) ЗВР Нацбанка уменьшились на 0,63%, а активы Национального фонда сократились на 4,91%.

Newskaz.ru

13 мая. В марте казахстанский экспорт подешевел на 3,2%, импорт подорожал на 0,6% - статкомитет

Цены на экспортируемые Казахстаном товары в марте текущего года по сравнению с февралем снизились на 3,2%, на импортируемые - повысились на 0,6%, сообщил комитет по статистике министерства национальной экономики страны.

Согласно сообщению, снижение цен экспортных поставок за месяц зафиксировано на нефть на 16,5%, свинец - на 16,2%, нефтепродукты - на 12,8%, медь - на 3,4%, ферросплавы - на 1,6%, уголь - на 1,5%, их повышение - на изделия из черных металлов на 27,4%, газовый конденсат - на 12,8%, природный газ - на 10,4%, прокат черных металлов - на 8,1%. Цены на пшеницу стали ниже на 11,1%, ячмень - на 0,1%, на хлопок - стали выше на 3,4%.

Из импортных поступлений фрукты и орехи подорожали на 6,9%, чай - на 5,8%, макаронные изделия - на 2,4%, масло растительное - на 1,9%, сахар подешевел на 7,9%, рыба - на 7,4%, рис - на 4%, лекарственные средства - на 3,6%, овощи - на 3,2%, мясо птицы - на 2%, кофе - на 1,3%, молочные продукты - на 0,2%.

В годовом выражении (март 2015 года к марту 2014) казахстанский экспорт подешевел на 19,5%, цена импорта уменьшилась на 6,3%.

Newskaz.ru

13 мая. Через «Ак Бидай-Терминал» перевалено 145 тыс. тонн казахстанского зерна

По итогам четырех месяцев текущего года АО «Ак Бидай-Терминал» (дочерняя компания АО «НК «Продкорпорация») перевалило через зерновой терминал в порту г. Актау 145 тыс. тонн зерна.

Напомним, как ранее передавало ИА «Казах-Зерно», в порту Актау в северном направлении ведется строительство трех грузовых терминалов мощностью 3 млн. тонн в год. В том числе это один грузовой терминал мощностью перевалки в 1,5 млн. тонн зерна в год. Два терминала генеральных и контейнерных грузов мощностью 1,5 млн. тонн обработки в год.

Так, существующая мощность морпорта Актау возрастет с 18 до 21 млн. тонн перевалки грузов.

Отметим, в 2014 году посредством Ак бидай терминала было перевалено 682 тыс. тонн казахстанского зерна. Это рекордные показатели.

В 2010 году было перевалено 404 тысячи тонн зерновых, в 2011 году - почти 308 тыс. тонн зерновых (по сравнению с 2010 годом объем отгрузок упал на 24%). По итогам 2012 года перевалка зерна посредством «Ак бидай терминала» составила 557655 тонн зерна (почти в 2 раза больше предыдущего). За январь-декабрь 2013 года через порт Актау было отгружено 527 тысяч тонн зерна (на 30 тыс. тонн меньше).

Казах-зерно

13 мая. Для проведения посевной Продкорпорация направила казахстанцам более 15 млрд. тенге

Близится к завершению программа АО «Национальная компания «Продовольственная контрактная корпорация» по форвардному закупу зерна у сельхозтоваропроизводителей посредством весенне-летнего финансирования под гарантии социально-предпринимательских корпораций (СПК).

Как сообщается на сайте нацкомпании, по состоянию на 12 мая в Продкорпорацию поступило от СХТП 1 950 заявок на общую сумму свыше 16,2 млрд. тенге. Из них на указанную дату в общей сложности одобрено для финансирования свыше 1 908 заявок на сумму более чем 15,7 млрд. тенге. После получения гарантий СПК Продкорпорацией профинансировано 1 853 заявки на общую сумму свыше 15,3 млрд. тенге.

На реализацию данной программы выделено 17 млрд. 650 млн. тенге. Свои обязательства аграрии должны исполнить в срок по 1 ноября 2015 г. включительно путем поставки зерна на уполномоченные хлебоприемные предприятия Продкорпорации.

Для справки: основной деятельностью АО «Национальная компания «Продовольственная контрактная корпорация» является обеспечение закупа, формирования, учета, организации хранения, обновления, перемещения, реализации государственных ресурсов зерна и продуктов его переработки, а также иные функции, определяемые Правительством РК. Единственным акционером компании является АО «Национальный управляющий холдинг «КазАгро».

Казах-зерно

НОВОСТИ МИРОВОГО РЫНКА ЗЕРНА

Читайте анализ последних событий и прогноз конъюнктуры мирового рынка зерна в новом продукте РЗС Adhocgrain

13 мая. Урожай бразильской сои в 2015 году превысил 95 млн. тонн – Conab
Согласно последнему прогнозу аналитиков Conab, урожай соевых бобов в Бразилии в т.г. превысил изначальные ожидания на 0,8 млн. тонн и составил 95,07 млн. тонн.

Также отмечается, что данный показатель превышает рекорд прошлого года, когда было собрано 86,12 млн. тонн масличной.

Зерно Он-Лайн

13 мая. В текущем сезоне Вьетнам импортирует 2,2 млн. т пшеницы

В текущем сезоне Вьетнам импортирует 2,2 млн. т пшеницы, прогнозирует Иностранная сельскохозяйственная служба при Минсельхозе США (FAS USDA). В прошлом сезоне, который завершился 30 апреля, импорт составил 2,1 млн. т.

Рост импорта пшеницы будет вызван увеличением её фуражного потребления.

Основными поставщиками пшеницы во Вьетнам являются Австралия и США.

Зерно Он-Лайн

13 мая. МСХ США: мировое потребление кукурузы в сезоне 2015/2016 может стать рекордным

МСХ США впервые опубликовало прогноз баланса мирового производства и потребления кукурузы в сезоне 2015/2016.

В следующем сезоне мировой валовой сбор кукурузы составит 989,8 млн. т, что ниже рекорда, установленного в текущем сезоне – 996,1 млн. т. США, крупнейший мировой производитель этой культуры, соберут 346,2 млн. т кукурузы (-14,9 млн. т к рекордному показателю текущего сезона). Несмотря на быстрые темпы сева американской кукурузы, прогноз урожайности кукурузы не изменился, поскольку будущая урожайность будет зависеть, главным образом, от погодных условий в июле.

Мировое потребление кукурузы в сезоне 2015/2016 может достичь рекордных 990,4 млн. т (+13,0 млн. т). Наиболее заметное увеличение потребления произойдет в Китае, Бразилии, Саудовской Аравии, Аргентине, Египте, Канаде, Индии, Индонезии,

Иране и Мексике. Объем использования кукурузы в США вырастет до максимального показателя за всю историю – до 301,3 (+1,6) млн. т, в основном, за счет увеличения фуражного потребления.

Мировой экспортный потенциал кукурузы существенно не изменится – 120,9 млн. т. По сравнению с текущим сезоном экспорт кукурузы может вырасти из ЮАР, Аргентины и Индии, уменьшится – из Украины, Бразилии и Евросоюза. Россия экспортирует 2,5 млн. т кукурузы, как и в текущем сезоне. Благодаря более высоким мировым ценам и более активному спросу со стороны импортеров, США увеличат экспорт кукурузы до 48,3 (+1,9) млн. т.

Мировой импорт кукурузы повысится до 118,8 (+3,3) млн. т, в т.ч. за счет Евросоюза, Саудовской Аравии, Египта, Южной Кореи и Мексики.

Запасы кукурузы к концу следующего сезона составят 191,9 млн. т, что незначительно ниже, чем ожидается в конце текущего сезона.

Зерно Он-Лайн

13 мая. Великобритания сокращает импорт кукурузы

Согласно данным экспертов HGCA, в июле-марте текущего сезона Великобритания импортировала 1,5 млн. тонн кукурузы, что почти на 21% уступает показателю аналогичного периода 2013/14 МГ. Из указанного объема 1 (1,18) млн. тонн зерновой поставили страны ЕС, тогда как 0,5 (0,7) млн. тонн – государства, не входящие в состав Евросоюза.

В марте т.г., в частности, объем поставок кукурузы на внутренний рынок Великобритании возрос на 23% – до 170,28 тыс. тонн против 138,4 тыс. тонн, импортированных месяцем ранее. Из указанного объема доля стран ЕС составила 130,4 (99,7) тыс. тонн, тогда как оставшиеся 39,86 (38,7) тыс. тонн кукурузы были импортированы из государств, не входящих в состав Евросоюза

АПК. Информ

13 мая. МСХ Индии: урожай пшеницы уменьшится на 4%

Валовой сбор пшеницы в Индии в текущем сезоне (апрель-март) снизится на 4% по сравнению прошлым сезоном, считает младший министр сельского хозяйства Индии Sanjeev Kumar Balyan. Об это пишет The Hindu Business Line. Урожайность пшеницы пострадала из-за дождей и града, выпавших в феврале-марте. В сезоне 2014/2015 производство пшеницы составило 95,76 млн. т.

Sanjeev Kumar Balyan добавил, что правительство приняло план действий на случай недостатка осадков в период муссонов (июль-сентябрь). По прогнозам метеорологов, возникновение Эль-Ниньо в летние месяцы т.г. может привести к тому, что количество осадков в Индии будет ниже нормы. Это негативно повлияет на урожайность зерновых следующего урожая.

Зерно Он-Лайн

13 мая. Урожай пшеницы в Бразилии вырастет до 7,05 млн. т

Бразильское государственное агентство по снабжению Conab впервые опубликовало прогноз урожая пшеницы в текущем году. Ожидается, что валовой сбор пшеницы достигнет 7,05 млн. т, намного превысив показатель прошлого года – 5,97 млн. т. Увеличение урожая связано с более благоприятными погодными условиями. Площадь сева пшеницы уменьшится на 5,3% до 2,61 млн. га.

Оценка урожая соевых бобов в сезоне 2014/2015 была повышена с 94,3 млн. т до 95,07 млн. т.

Прогноз производства кукурузы в сезоне 2014/2015 был снижен с 79,0 млн. т до 78,59 млн. т.

Зерно Он-Лайн

13 мая. Тайвань закупил 65 тыс. т кукурузы из Бразилии

Тайваньская компания Great Wall Group провела тендер на закупку до 130 тыс. т кукурузы происхождения США, Бразилия или Аргентина, сообщает ИА Reuters. Закуплено 65 тыс. т кукурузы бразильского происхождения. Поставка состоится в июне-июле. Все предложения о поставке кукурузы в июле-августе были отклонены.

Зерно Он-Лайн

12 мая. Канада: сев яровой пшеницы идет хорошими темпами

В этом году благодаря теплой погоде сев пшеницы в Канаде ведется быстрыми темпами, сообщают канадские СМИ. Сев яровой пшеницы проведен на 45% от запланированной площади.

Согласно апрельскому прогнозу Канадского статистического офиса (Statistics Canada), площадь сева пшеницы в Канаде под урожай-2015 будет расширена до 24,8 млн. акров (+3,9% к показателю прошлого года), в т.ч. яровой мягкой пшеницы – до 18,0 млн. акров (+3,4%).

Зерно Он-Лайн

12 мая. Потребление пшеницы в Египте упало на 23%

Внутреннее потребление пшеницы в Египте в сезоне 2014/2015 упало до 8,3 млн. т, на 23% по сравнению с предыдущим сезоном. Об этом пишет Ahram Online со ссылкой на министра снабжения и внутренней торговли Египта Халеда Ханафи.

Снижения потребления пшеницы удалось достичь благодаря реформированию системы субсидирования производства хлеба.

Правительство Египта тратит значительные бюджетные средства для обеспечения хлебом бедных слоев населения.

Система субсидирования производства хлеба, действовавшая ранее, была неэффективной. Ранее субсидируемый хлеб продавался по принципу «первым пришёл — первым ушёл». Цена субсидируемого хлеба равна 5 пиастров, что намного ниже себестоимости. Из-за недостаточно организованной торговли возникали многочасовые очереди перед булочными и конфликты между покупателями. Прежняя система требовала больших расходов, в то время как часть

хлеба использовалась не по назначению. Кроме того, данная система приводила к перепродаже субсидируемой муки на «черном рынке» и к контрабандному вывозу муки, поскольку контроля за её использованием не было.

В прошлом году в Египте были введены хлебные смарт-карты. В рамках новой системы субсидирования владельцы смарт-карт имеют право на покупку пяти хлебных лепешек в день по прежней цене (5 пиастров за шт.). Чтобы предотвратить незаконную продажу муки, пекарей обязали покупать муку по рыночной цене. Правительство возмещает пекарям затраты на покупку муки позднее, на основе данных, полученных при продаже хлеба по смарт-картам

Новая система снизила нагрузку на бюджет, позволив сократить закупки пшеницы. В прошлом сезоне импорт пшеницы в Египет упал на 40% до 4,6 млн. т. Государственные расходы на предоставление продовольственных субсидий уменьшились в прошлом финансовом году до 37 млрд. фунтов, на 0,3 млрд. по сравнению с предыдущим годом.

Зерно Он-Лайн

Тендеры недели

13 мая. Алжир закупил 200 тыс. т пшеницы

7 мая алжирская государственная компания OAIC провела тендер на закупку не менее 50 тыс. т твердой пшеницы произвольного происхождения с поставкой с 1 мая по 30 июня, сообщает ИА Reuters. На тендере закуплено 200 тыс. т пшеницы из Мексики и Канады. Цены мексиканской пшеницы варьировались от 310 до 312 \$/тонна, канадской – от 320 до 322 \$/тонна.

Зерно Он-Лайн

13 мая. Тунис объявил тендер на закупку пшеницы

Государственный департамент зерновых Туниса объявил тендер на закупку 168 тыс. т твердой пшеницы и 168 тыс. т мягкой пшеницы.

Зерно Он-Лайн

13 мая. Южная Корея закупила 20 тыс. т фуражной пшеницы

12 мая южнокорейская компания Nonghyup Feed Inc. провела тендер на закупку 44 тыс. т фуражной пшеницы, сообщает ИА Reuters. Фактически закуплено 20 тыс. т фуражной пшеницы произвольного происхождения по 207 \$/тонна на базисе C&F. Поставка состоится в августе.

Зерно Он-Лайн

12 мая. Япония объявила тендер по закупке мукомольной пшеницы

МСХ Японии объявило тендер по закупке 111,1 тыс. тонн мукомольной пшеницы производства США, Канады и Австралии.

Согласно условиям тендера, зерно должно быть поставлено следующим образом:

31,2 тыс. тонн пшеницы производства США – до 31 августа;

54,5 тыс. тонн пшеницы производства Канады – в период с 21 июня по 20 июля;

25,4 тыс. тонн пшеницы производства Австралии – в период с 1 по 30 июля.

Заккрытие тендера состоится 14 мая.

Зерно Он-Лайн

12 мая. Тайвань объявил тендер на закупку крупной партии кукурузы

Тайваньская компания Great Wall Group объявила тендер на закупку до 130 тыс. т кукурузы, сообщает ИА Reuters. На тендер принимаются предложения о поставке кукурузы из США, Бразилии или Аргентины. Заккрытие тендера состоится 12 мая.

Зерно Он-Лайн

12 мая. Израиль объявил тендер на закупку фуражного зерна

Группа частных израильских импортеров объявила тендер на закупку до 85 тыс. т кукурузы, 65 тыс. т фуражной пшеницы и 15 тыс. т фуражного ячменя, сообщает ИА Reuters. Все зерно произвольного происхождения.

Зерно Он-Лайн

Торги на CBOT

Торги на Чикагской товарной бирже (CBOT) продовольственной пшеницей SRW. \$/t

Фьючерсы на:	Дата торгов	
	1-май	8-май
"Май-15"	172.7	175.1
"Июль-15"	174.2	176.9
"Сент-15"	177.4	179.8

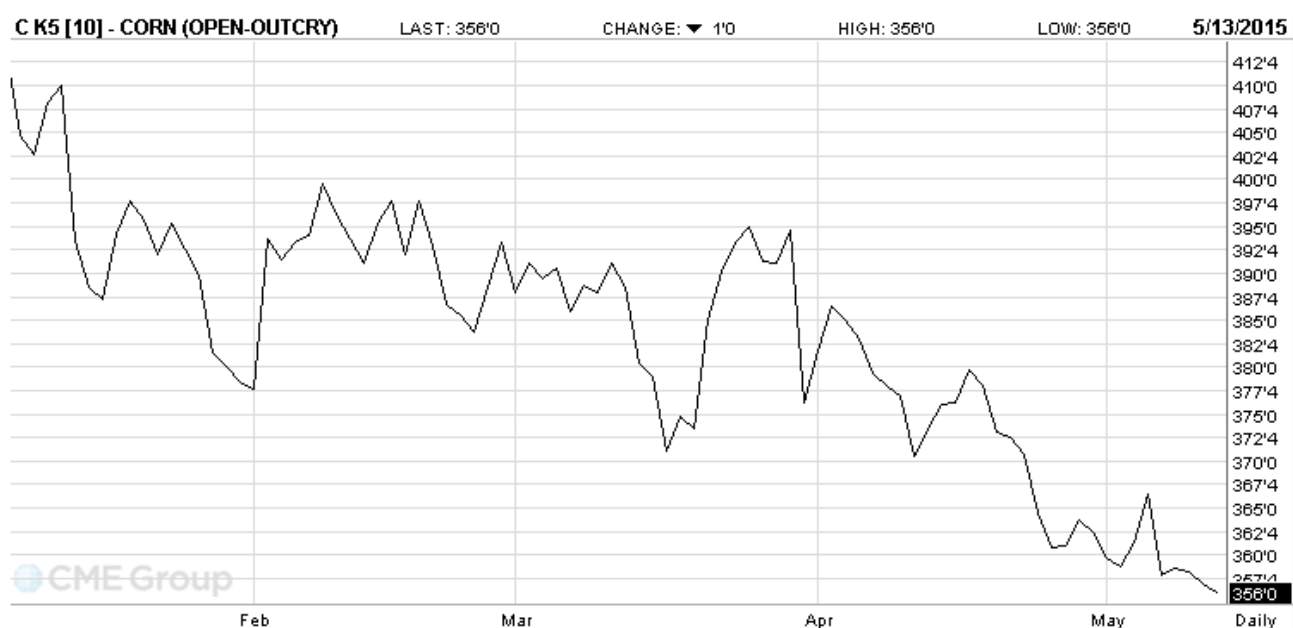
Общий тренд (фьючерсы на май 2015)



Торги на Чикагской товарной бирже (CBOT) желтой кукурузы. \$/t

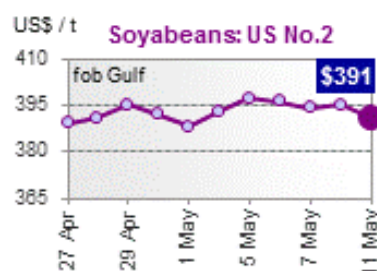
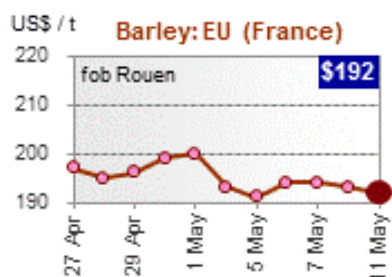
Фьючерсы на:	Дата торгов	
	1-май	8-май
"Май-15"	141.6	141.1
"Июль-15"	142.9	142.9
"Сент-15"	145.6	145.1

Общий тренд (фьючерсы на май 2015)

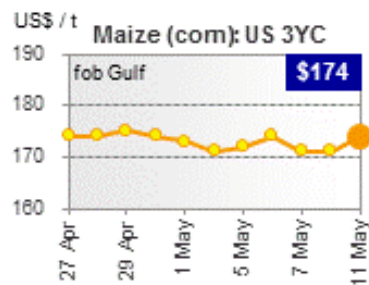
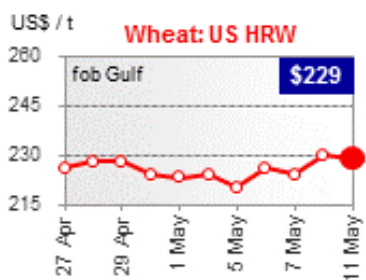


Индексы Международного совета по зерну (ICG) и динамика мировой торговли зерновыми

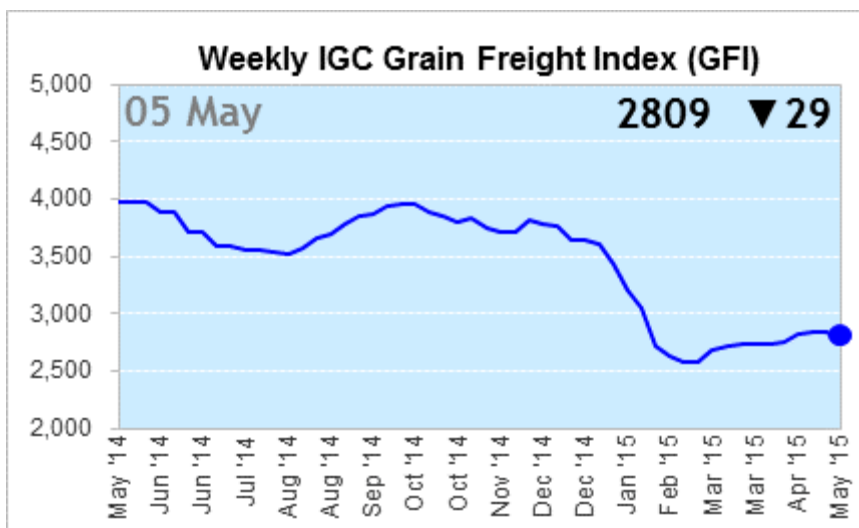
Экспортные цены на ячмень ЕС. \$/t Экспортные цены на соевые бобы
FOB. US # 2. \$/t



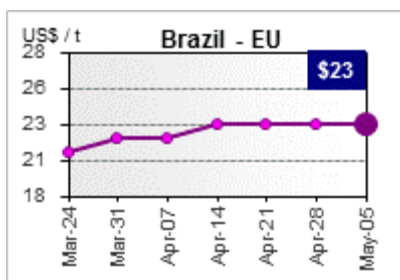
Экспортные цены на пшеницу США. Экспортные цены на кукурузу США
HRWFOB Gulf \$/tFOB Gulf \$/t



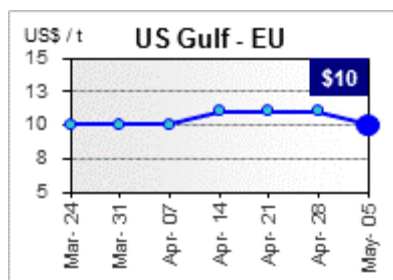
Индекс фрахта



Стоимость фрахта Бразилия – ЕС



США (Мексиканский залив) –ЕС



КОНЪЮНКТУРА РЫНКА ЗЕРНА

ProZernoReview

**Подготовлено РЗС по данным ООО "ПроЗерно"**

08 мая 2015 г.

Зерно: средние цены, руб./т EXW Европейская Россия, с НДС (10%)

Товар	17.04.15	24.04.15	01.05.15	08.05.15
Пшеница 3 класса (кл.23%)	9 490	9 450	9 445	9 435
то же \$/t	\$187.8	\$188.1	\$184.7	\$185.9
Пшеница 4 класса	8 895	8 785	8 775	8 750
то же \$/t	\$176.0	\$174.8	\$171.6	\$172.4
Продовольственная рожь	6 150	6 120	6 120	6 120
то же \$/t	\$121.7	\$121.8	\$119.7	\$120.6
Фуражная пшеница	8 395	8 325	8 300	8 290
то же \$/t	\$166.1	\$165.7	\$162.3	\$163.3
Фуражный ячмень	8 390	8 400	8 480	8 460
то же \$/t	\$166.0	\$167.2	\$165.8	\$166.7
Пивоваренный ячмень	9 300	9 200	9 200	9 000
то же \$/t	\$184.1	\$183.1	\$179.9	\$177.3
Фуражная кукуруза	8 390	8 335	8 300	8 215
то же \$/t	\$166.0	\$165.9	\$162.3	\$161.9

- цены на пшеницу 3 класса менялись незначительно и разнонаправлено: слабо снизились на Юге и Поволжье на -15-25руб./т и слабо восстановились на Урале и в Сибири на +15-35руб./т, а в Центре и Черноземье были стабильными;

- цены на пшеницу 4 класса также двигались по-разному и также слабо: в регионах Европейской России слабо снизились на -15-35руб./т, на Урале без изменений, а в Сибири восстановились на +15руб./т;

- цены на пшеницу 5 класса тоже двигались слабо и разнонаправлено: снизились в Центре, Поволжье и на Урале на -15-50руб./т, на Юге без изменений, а в Черноземье и Сибири восстановление на +30-50руб./т;

- цены на фуражный ячмень остановились и были стабильными в Центре, Поволжье и Сибири, снизились на Юга и в Черноземье на -35-40руб./т, а на Урале пока вверх на +15руб./т;

- цены на продовольственную рожь везде оставались стабильными;

- цены на кукурузу продолжают снижение: в Черноземье на -130руб./т, в Центре на -115руб./т, на Юге на -65руб./т и в Поволжье на -25руб./т.

Средние цены на муку. EXW Европейская Россия (индекс ПроЗерно)
руб./т EXW Европейская Россия, с НДС (10%)

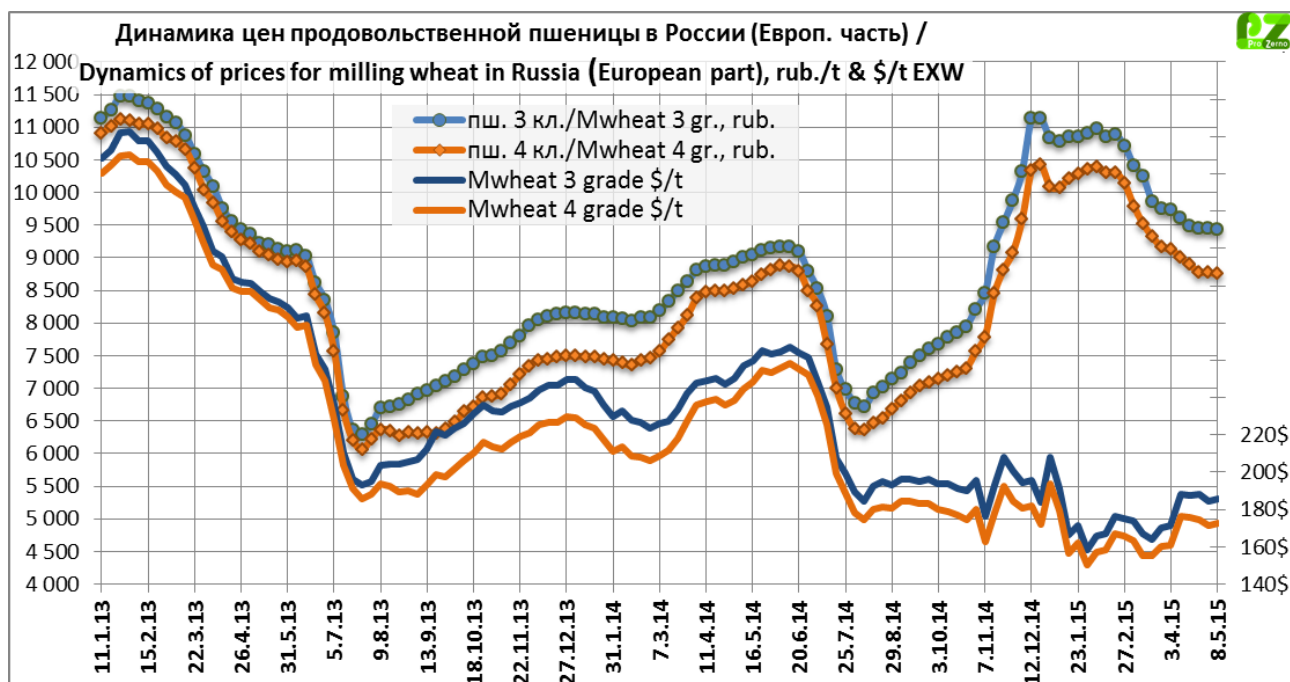
Товар	17.04.15	24.04.15	01.05.15	08.05.15
Пшеничная мука высшего сорта	15 635	15 515	15 500	15 420
то же \$/t	\$309.4	\$308.8	\$303.1	\$303.8
Пшеничная мука 1 сорта	14 840	14 750	14 675	14 620
то же \$/t	\$293.7	\$293.5	\$287.0	\$288.1
Пшеничная мука 2 сорта	12 535	12 485	12 540	12 460
то же \$/t	\$248.1	\$248.5	\$245.2	\$245.5
Ржаная обдирная мука	9 475	9 285	9 285	9 270
то же \$/t	\$187.5	\$184.8	\$181.6	\$182.7

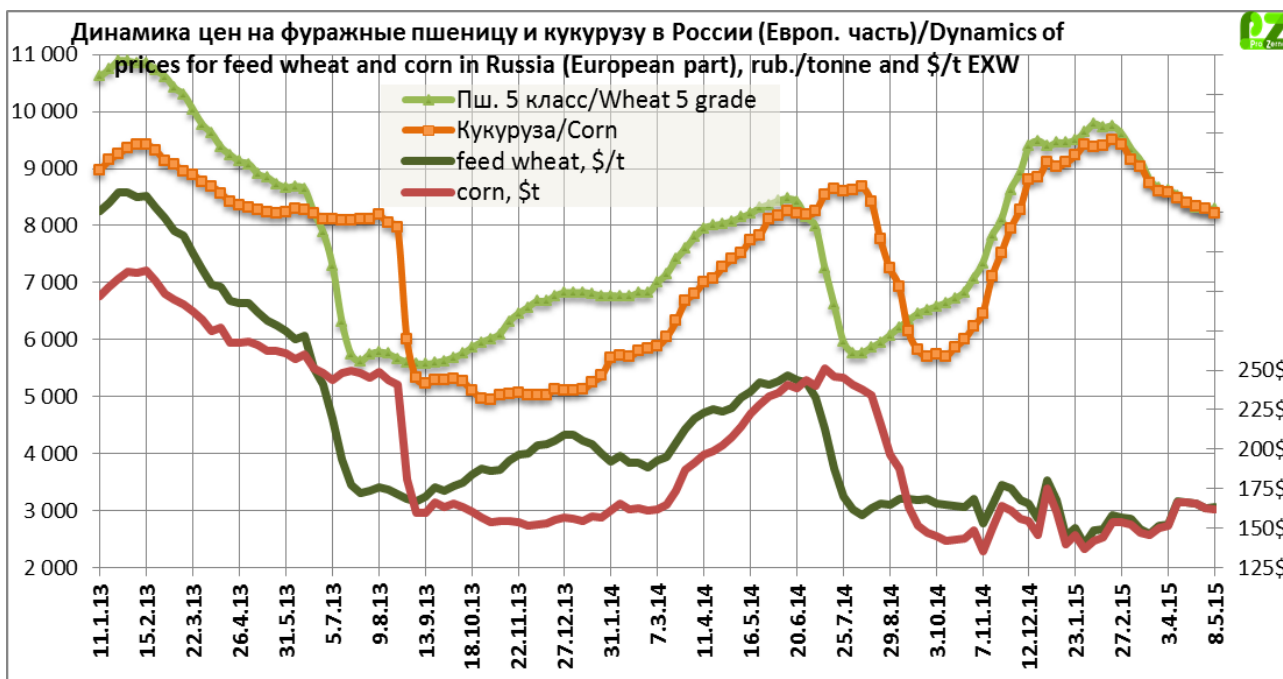
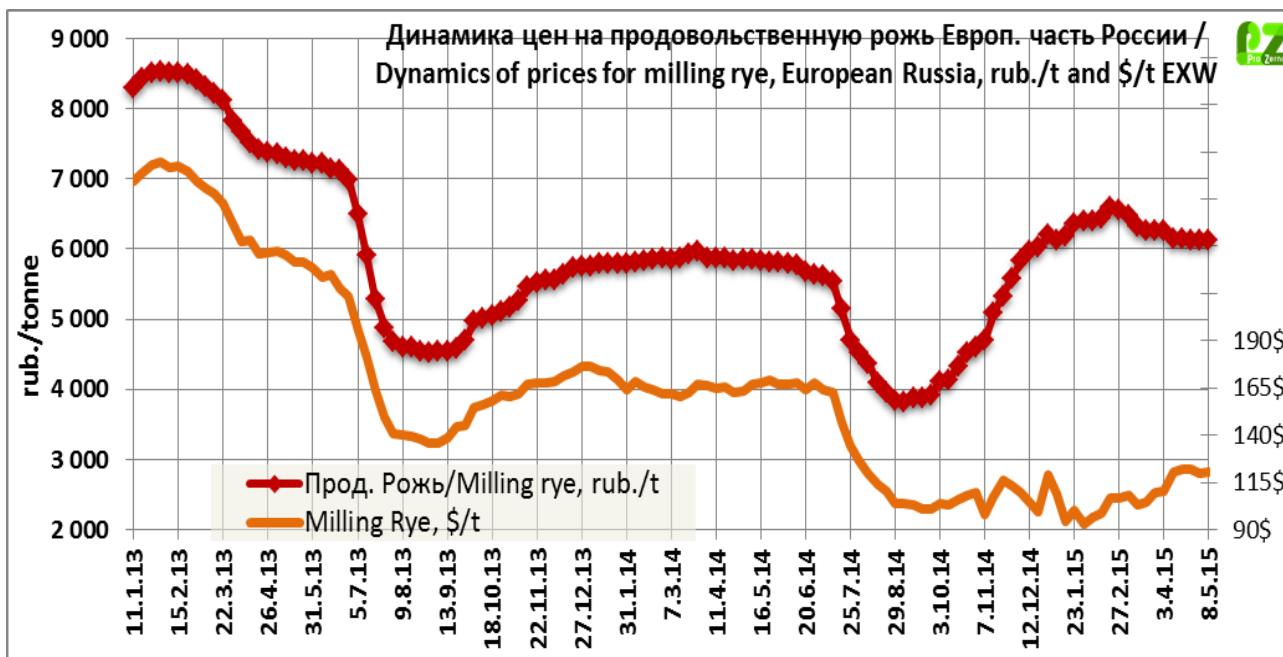
Средние цены на крупу. EXW Европейская Россия (индекс ПроЗерно)
руб./т EXW Европейская Россия, с НДС (10%)

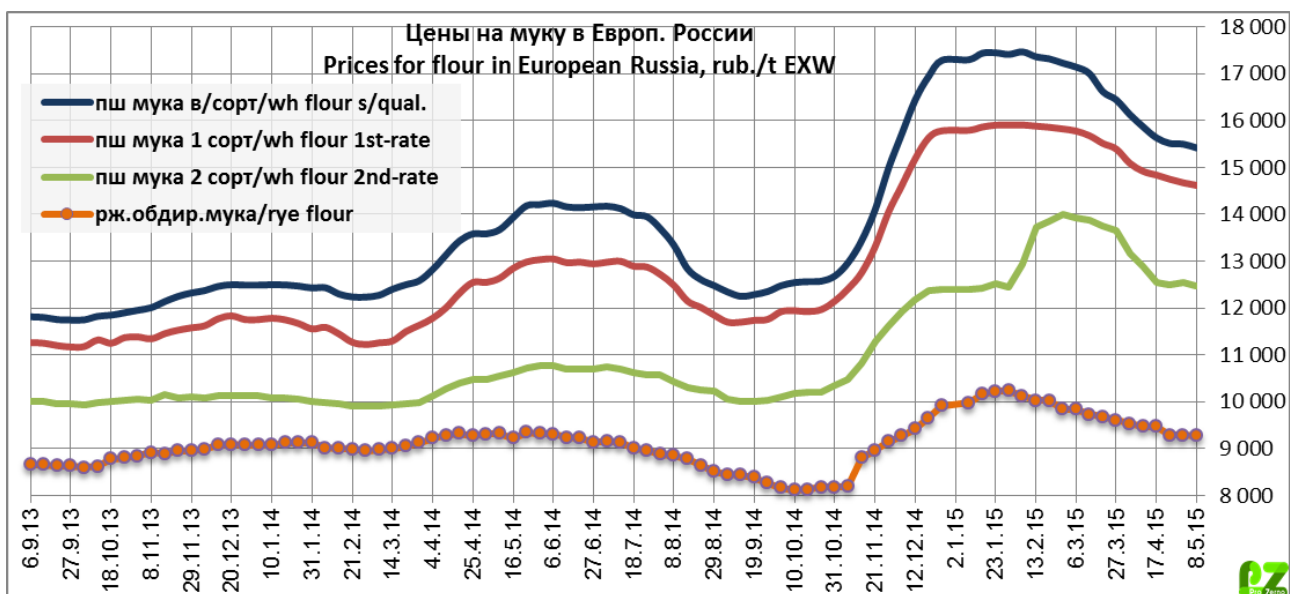
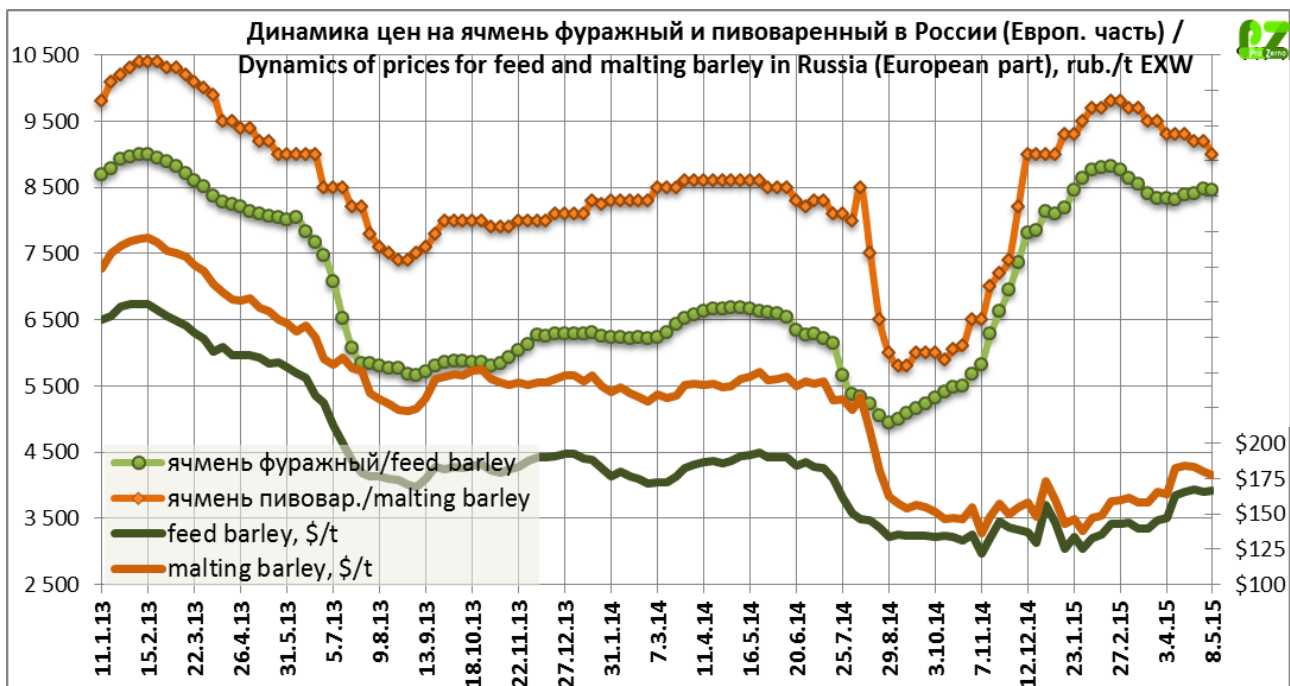
Товар	17.04.15	24.04.15	01.05.15	08.05.15
Гречневая крупа 1 сорта	39 300	39 335	40 300	39 940
то же \$/t	\$777.8	\$782.8	\$788.1	\$787.0
Рисовая крупа 1 сорта	39 680	39 325	39 145	38 315
то же \$/t	\$785.3	\$782.6	\$765.5	\$755.0
Пшено 1 сорта	16 155	15 970	15 710	15 710
то же \$/t	\$319.7	\$317.8	\$307.2	\$309.5

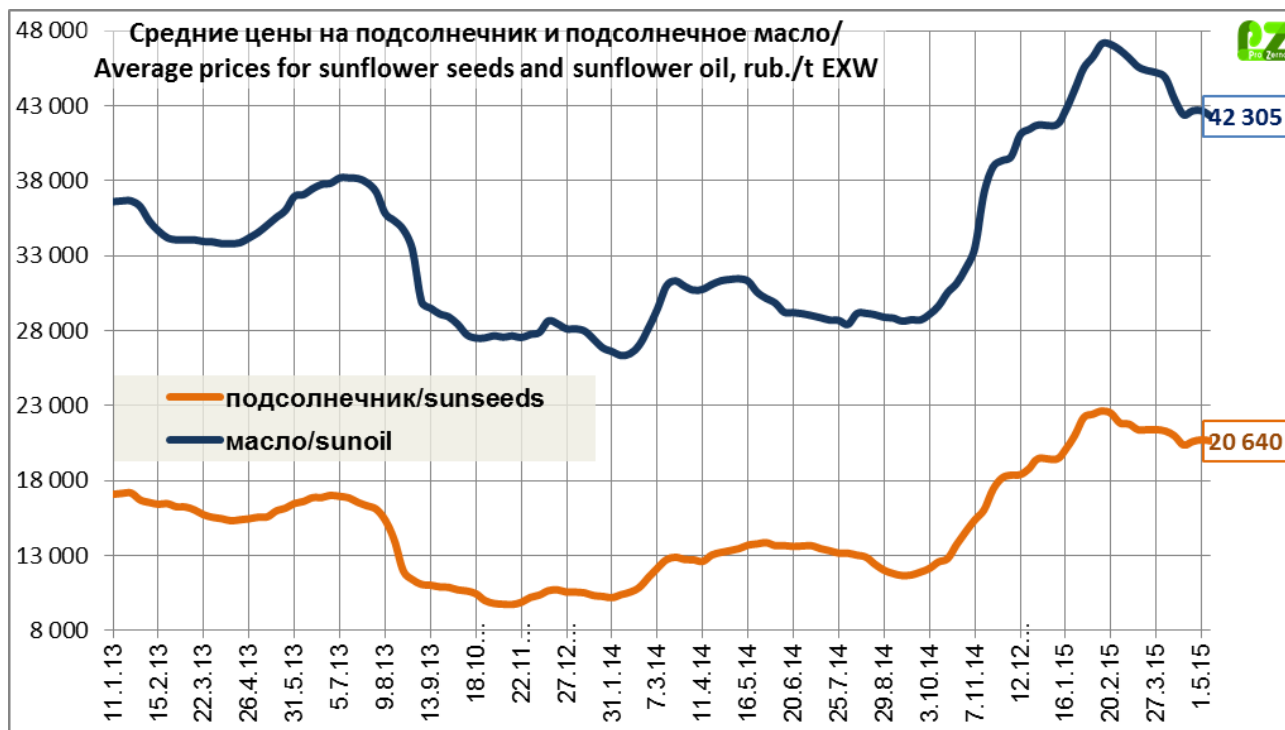
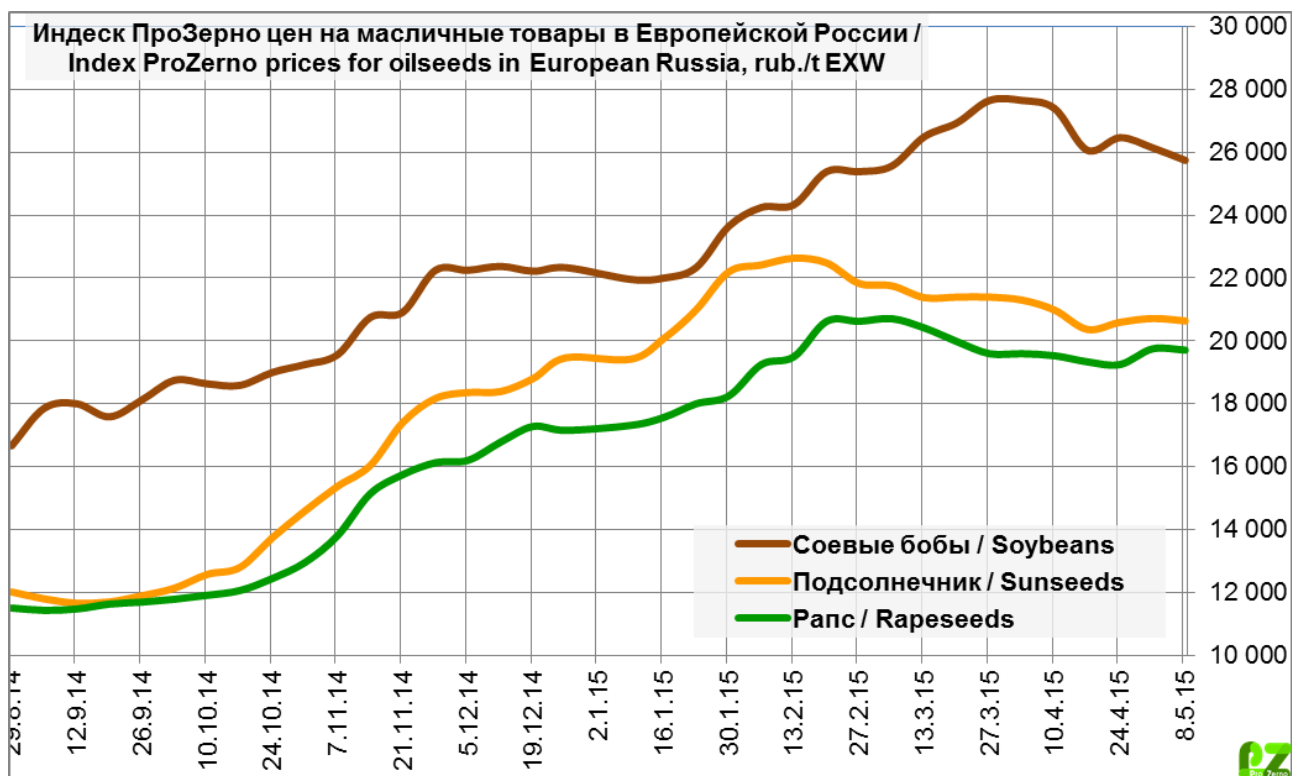
**Конъюнктура масличного рынка.
руб./т EXW Европейская Россия, с НДС (10%)**

индекс ПроЗерно	17.04.15	24.04.15	01.05.15	08.05.15
Подсолнечник	20 365	20 595	20 715	20 640
то же \$/t	\$403.0	\$409.9	\$405.1	\$406.7
Сырое подсол.масло нераф.	42 405	42 665	42 670	42 305
то же \$/t	\$839.2	\$849.1	\$834.4	\$833.6
Рапс	19 335	19 250	19 750	19 710
то же \$/t	\$382.6	\$383.1	\$386.2	\$388.4
Сырое рапсовое масло нерафинированное	41 750	41 585	42 000	41 750
то же \$/t	\$826.3	\$827.6	\$821.3	\$822.6
Соевые бобы	26 070	26 470	26 150	25 750
то же \$/t	\$515.9	\$526.8	\$511.4	\$507.4









Динамика цен по экономическим зонам России
Подготовлено РЗС по данным ООО "ПроЗерно"

**Продовольственное зерно: средние цены (покупки – продаж) в регионах
 России.
 руб./тн. EXW**

Регион	Пшеница 3 класса		Пшеница 4 класса		Рожь группа А	
	01 май 15	08 май 15	01 май 15	08 май 15	01 май 15	08 май 15
Москва и область	10500-10900	10500-10900	9800-10300	9800-10300	7200-8500	7200-8500
Санкт-Петербург и область	11900-12300	11900-12400	11200-11800	11200-11800	8000-9000	8000-9000
Центральный район	9 583	9 583	8 833	8 817	6 433	6 433
Курская область	9300-9800	9300-9800	8400-8800	8400-8900	5900-6300	5900-6300
Орловская область	9200-9700	9200-9700	8300-9000	8300-8800	5800-6300	5800-6300
Рязанская, Тульская обл.	9400-10100	9400-10100	9000-9500	9000-9500	6800-7500	6800-7500
Центральное Черноземье	9 380	9 380	8 610	8 590	6 220	6 220
Белгородская область	9200-9800	9200-9700	8300-8900	8300-8900	6000-6700	6000-6700
Воронежская область	9200-9800	9200-9800	8500-9000	8400-9000	6000-6700	6000-6700
Липецкая область	9000-9700	9100-9700	8500-9000	8400-9000	6000-6800	6000-6800
Тамбовская область	9000-9500	9000-9600	8200-8800	8200-8800	6000-6500	6000-6500
Северный Кавказ	9 283	9 267	8 683	8 650		
Ростовская область	9100-9600	9100-9500	8400-9000	8400-9000	-	-
Краснодарский край	9000-9500	9000-9500	8400-9000	8400-8900	-	-
Ставропольский край	9000-9500	9000-9500	8400-8900	8300-8900	-	-
Поволжье	9 538	9 513	8 975	8 950	5 700	5 700
Самарская область	9300-9800	9300-9700	8600-9200	8600-9200	5500-6000	5500-6000
Саратовская область	9300-9800	9300-9700	8500-9200	8500-9100	5400-5800	5400-5800
Волгоградская область	9000-9600	9000-9600	8600-9200	8600-9200	5500-6000	5500-6000
Татарстан	9500-10000	9500-10000	9000-9500	8900-9500	5500-5900	5500-5900
Южный Урал и Зауралье	9 963	10 000	9 575	9 575	6 063	6 063
Курганская область	9800-10200	9800-10200	9200-9700	9200-9700	5500-6200	5500-6200
Оренбургская область	9700-10000	9700-10100	9200-9600	9200-9700	6000-6500	6000-6500
Башкирия	9700-10000	9700-10100	9500-9900	9400-9800	5500-6000	5500-6000
Западная Сибирь	10 033	10 050	9 383	9 400	6 550	6 550
Омская область	9500-10500	9500-10500	9000-9800	9000-9800	-	-
Новосибирская область	9800-10500	9800-10500	9000-9800	9000-9800	6500-7000	6500-7000
Алтайский край	9600-10300	9600-10400	9000-9700	9000-9800	6200-6500	6200-6500

**Фуражное зерно: средние цены (покупки – продаж) в регионах России. руб./тн.
EXW**

Регион	Пшеница фуражная		Ячмень фуражный		Кукуруза фуражная	
	01 май 15	08 май 15	01 май 15	08 май 15	01 май 15	08 май 15
Москва и область	8900-9500	8900-9500	8300-8700	8300-8700	-	-
Санкт-Петербург и область	10100-10600	10100-10500	9500-9900	9500-9900	-	-
Центральный район	8 483	8 467	8 217	8 217	8 467	8 350
Курская область	8000-8500	8000-8500	8000-8500	8000-8500	7800-8300	7600-8200
Орловская область	8000-8500	8000-8400	8000-8400	8000-8400	7800-8300	7700-8300
Рязанская, Тульская обл.	8700-9200	8700-9200	8000-8400	8000-8400	9000-9600	8800-9500
Центральное Черноземье	8 210	8 240	8 270	8 230	8 180	8 050
Белгородская область	8000-8500	8000-8500	8200-8700	8200-8700	7900-8500	7800-8300
Воронежская область	8000-8500	8000-8600	8200-8600	8000-8600	8000-8500	7800-8200
Липецкая область	8000-8500	8000-8600	8000-8600	8000-8600	8000-8600	8000-8500
Тамбовская область	8000-8500	8000-8600	8000-8500	7800-8500	7800-8300	7700-8200
Северный Кавказ	7 850	7 850	9 317	9 283	8 333	8 267
Ростовская область	7800-8100	7800-8100	9300-9600	9100-9600	8000-8600	8000-8500
Краснодарский край	7600-8000	7600-8000	9000-9500	9000-9500	8100-8600	8000-8600
Ставропольский край	7600-8000	7600-8000	9000-9500	9000-9500	8100-8600	8000-8500
Поволжье	8 650	8 600	8 113	8 113	8 225	8 200
Самарская область	8500-8900	8400-8800	7800-8300	7800-8300	-	-
Саратовская область	8200-8900	8200-8800	7800-8300	7800-8300	8000-8500	8000-8500
Волгоградская область	8400-8900	8400-8800	8000-8600	8000-8600	7900-8500	7800-8500
Татарстан	8500-8900	8500-8900	7800-8300	7800-8300	-	-
Южный Урал и Зауралье	9 013	9 000	7 788	7 800		
Курганская область	8600-9000	8600-9000	7500-8000	7500-8000		
Оренбургская область	8700-9200	8700-9200	7600-8000	7600-8000		
Башкирия	8700-9200	8700-9100	7600-8000	7600-8000		
Западная Сибирь	8 917	8 967	7 183	7 183		
Омская область	8000-9000	8500-9000	7000-7600	7000-7600		
Новосибирская область	8800-9500	8800-9500	6700-7300	6700-7300		
Алтайский край	8700-9500	8700-9300	7000-7500	7000-7500		

Цены продаж муки ГОСТ в регионах России. руб./тн. EXW

Регион	Мука в/с		Мука 1/с		Мука 2/с		Мука ржаная обдирная	
	1 май 15	8 май 15	1 май 15	8 май 15	1 май 15	8 май 15	1 май 15	8 май 15
Москва и область	16000-16700	16000-16500	15000-15500	15000-15500	12500-13500	12400-13500	10000-11000	10000-11000
Центральный район	15 740	15 600	14 300	14 280	12 400	12 400	9 700	9 700
Центральное Черноземье	15 275	15 213	14 538	14 475	12 760	12 660	9 233	9 233
Северный Кавказ	15 380	15 260	14 820	14 680	11 900	11 900		
Поволжье	15 600	15 600	15 050	15 050	13 100	12 875	8 917	8 883
Западная Сибирь	16 400	16 367	15 017	14 983	14 025	14 025	10 800	10 800

Цены продаж крупы в регионах России. руб./тн. EXW

Регион	Гречка 1 сорт		Рис 1 сорт		Пшено 1 сорт	
	01 май 15	08 май 15	01 май 15	08 май 15	01 май 15	08 май 15
Москва и область	39000-42000	39000-42000	39000-42000	38000-40000	16000-17500	16000-17500
Центральный район	40 200	39 800				
Центральное Черноземье	39 625	39 500			16 000	16 000
Северный Кавказ			36 950	36 575	15 250	15 250
Поволжье	40 167	40 000	39 800	39 600	14 750	14 750
Западная Сибирь	37 875	37 750	39 375	39 000	20 500	20 500

Подсолнечник и нерафинированное подсолнечное масло: средние цены (покупки – продажи) в регионах России, руб./т, EXW

	подсолнечник		масло подсолнечное	
	1 май 15	8 май 15	1 май 15	8 май 15
Центральное Черноземье	20 650	20 630	42 650	42 350
Белгородская область	20500-22000	20500-21500	42000-43500	41500-43500
Воронежская область	20500-22000	20500-21700	41500-43500	41500-43500
Тамбовская область	19000-21000	19100-21500	42000-43500	41000-43500
Юг и Северный Кавказ	21 000	20 950	42 665	42 500
Ростовская область	20000-22000	20500-22000	42000-44000	41000-44000
Краснодарский край	19500-22500	19500-22000	41500-43500	41500-43500
Ставропольский край	20000-22000	20000-21700	41000-44000	41000-44000
Поволжье	20 500	20 340	42 690	42 065
Самарская область	19000-21500	19000-21500	41500-43000	41000-43000
Саратовская область	19000-22000	19000-21500	42000-43000	41000-43000
Волгоградская область	19000-22000	19000-21700	42000-44000	41500-43000
Западная Сибирь	19 625	19 250	46 000	44 000
Алтайский край	19000-20000	18500-20000	45000-46000	43000-45000

Средние цены в регионах России, руб./т, EXW

	рапс		масло рапсовое		соевые бобы	
	1 май 15	8 май 15	1 май 15	8 май 15	1 май 15	8 май 15
Центральный район	20 500	20 500	42 000	42 000	25 500	24 750
Центральное Черноземье	21 000	21 000	42 250	42 000	25 565	25 250
Юг и Северный Кавказ	18 500	18 500			27 915	27 500
Поволжье	19 000	18 835	41 750	41 250	25 625	25 500
Южный Урал и Зауралье	20 000	19 500	43 000	41 500		
Западная Сибирь	19 750	18 165	42 800	41 600	26 500	26 000
Дальний Восток					23 500	23 500