

РОССИЙСКИЙ ЗЕРНОВОЙ СОЮЗ

БЮЛЛЕТЕНЬ

№ 21 (437)

Июнь 2014

СОДЕРЖАНИЕ:

| | |
|--|-----------|
| График мероприятий | 3 |
| XV Международный зерновой раунд Итоги | 4 |
| Услуги по страхованию | 19 |
| Услуга по привлечению финансирования в инвестиционные проекты | 21 |
| Глубокая переработка зерна - инвестиционный потенциал России | 25 |
| Новости рынка зерна | 27 |
| Российская Федерация | 27 |
| Украина | 31 |
| Беларусь | 34 |
| Казахстан | 35 |
| Новости мирового рынка зерна | 39 |
| Тендеры | 42 |
| Торги на Чикагской товарной бирже (CBOT) | 44 |
| Индексы Международного совета по зерну (IGC) и динамика мировой торговли | 46 |
| Конъюнктура рынка зерна | 48 |
| Информация ООО «Про Зерно» | 48 |
| Динамика цен по экономическим зонам России | 53 |

Информационный бюллетень выпускается аппаратом Президента РЗС

Воспроизведение и распространение информации, содержащейся в данном издании.

разрешается по согласованию с правообладателем

По вопросам информационного обеспечения

Обращаться по тел.: (495) 607-83-45

**График мероприятий
Российского Зернового Союза
2014 г.**

| | |
|-------------|--|
| 04 сентября | XX Международная конференция «Причерноморское зерно и масличные 2014/15» Россия. г. Москва |
| 04 сентября | «2d Grain Dinner» Россия. г. Москва |
| Ноябрь | VII Международная конференция «Зерно России 2014» Россия |
| 11 декабря | 16-е Заседание «Grain Session» Россия. г. Москва. Мин-во с/х РФ |

*Подробную информацию о предварительной программе,
регистрации и условиях участия в мероприятиях
Вы можете получить по телефонам или электронной почте:*

т/ф.: +7 (495) 607-82-85. +7 (499) 975-53-57;

e-mail: rzs@grun.ru. sau@grun.ru



XV Международный зерновой раунд

«Рынок зерна - вчера, сегодня, завтра»

03 – 06 июня 2014 года
г. Геленджик, Краснодарский край

03-06 июня 2014 года

при поддержке

*Министерства сельского хозяйства Российской Федерации
Министерства экономического развития Российской Федерации*

Федеральной службы по тарифам

*Комитета Государственной Думы по аграрным вопросам Администрации
Краснодарского края*

Агропромышленного Союза Кубани

Общероссийской общественной организации Деловая Россия

состоялся XV Международный зерновой раунд «Рынок зерна – вчера, сегодня, завтра» в г. Геленджик, Краснодарский край

В работе Раунда приняли участие **около 750** представителей из **31** страны мира, в том числе из России, США, Канады, Великобритании, Германии, Франции, Италии, Швейцарии, Турции, Египта, ОАЭ, Индонезии, Сингапура, Латвии, Литвы, Эстонии, Белоруссии, Украины, Казахстана и других стран.

Генеральным спонсором Раунда выступила Группа компаний «КРАСНОДАРЗЕРНОПРОДУКТ», полезным партнером – ОАО «УралКалий», спонсорами Раунда стали ЗАО «Щёлково Агрохим», Группа компаний «Би-Ай Гранум», Группа компаний «СКАТ», Агропромышленная корпорация «АСТ Компани М», «Мерси Инвест Групп», «Си Эн Эйч Индастриал Кэпитал», «Ладожский Комбикормовый завод». Компания ООО «Кубань-Вино» по традиции стала официальным винным партнером мероприятия.

В рамках Раунда были рассмотрены проблемы законодательного обеспечения и государственного регулирования функционирования рынка зерна, прогнозы производства, динамики цен и конъюнктуры зернового рынка, использования новых технологий производства, переработки и хранения зерна, развития



WWW.GRUN.RU

транспортной и финансовой инфраструктуры. Особое внимание было уделено проблематике интеграционных процессов на Евразийском пространстве, развития аграрного сектора в странах Таможенного Союза, потенциалу конкурентоспособности зерновой отрасли в условиях членства России в ВТО и основным направлениям технологической модернизации, а также проблемам кредитования, новым инструментам товарного финансирования и страхования зернового бизнеса.

Презентации спикеров конференции доступны в личном кабинете участника.

03 июня 2014

Свою работу юбилейный XV Международный зерновой раунд начал уже вечером 03 июня приветственным коктейлем, где была представлена великолепная палитра вин и коньяков партнеров Раунда – компании *Кубань-Вино* и торговой марки *Шато Тамань*.



04 июня 2014

Первый день Раунда начался с обхода выставки заместителем Министра сельского хозяйства *А.В. Волковым*. Экспоненты представили свою продукцию и услуги, рассказали о перспективах использования новейших достижений в сфере АПК.



WWW.GRUN.RU



Деловая программа Раунда началась с торжественной речи президента Российского Зернового Союза **А.Л. Злочевского** и приветственного слова



WWW.GRUN.RU

Председателя совета директоров Турецкой федерации мукомольной промышленности **Эрхана Озмена.**



Сессию 1 «Конкурентоспособность аграрной политики России» открыл заместитель Министра сельского хозяйства РФ **А.В. Волков** своим сообщением об особенностях государственного регулирования рынка зерна, приоритетах и инструментах государственной программы развития сельского хозяйства и путях поддержки зернопроизводителей.



По завершению доклада А.В. Волкова участники задавали свои вопросы из зала.

Модератором первой сессии выступил член Совета Федерации Федерального Собрания Российской Федерации **Е.В. Громыко**.



Особый интерес вызвал доклад главного экономиста ЗАО «Сбербанк СІВ» **Е.Е. Гавриленкова** по вопросу замедления роста на фоне ошибок в экономической политике.



Сессия продолжилась дискуссией, где свои мнения по проблемам развития сельского хозяйства и агропродовольственного рынка, результативности мер государственного регулирования высказали президент Российского Зернового Союза **Злочевский А.Л.**, директор СК «РСХБ-Страхование» **Жачкина И.В.**, врио генерального директора ОАО «Объединенная зерновая компания» **Гукасян А.Э.** и первый заместитель генерального директора ЗАО «Русагротранс» **Рогачёв О.Н.**





Сессию 2 «Тренды развития агропродовольственного сектора и рынка зерна» открыл своим докладом эксперт независимой международной организации Oxfam **Томас Лайнс**, точку зрения продовольственной и сельскохозяйственной организации ООН (ФАО) изложила экономист ФАО **Меркушева Н.А.**, продолжил сессию региональный директор, восточной Европы, Американская Торговая и Финансовая Компания (Атрафин), Управляющий партнер, Компания TFH Russia **Тадеус Вульф**. Опытом управления урожайностью и получения максимального дохода с участниками поделился генеральный директор ЗАО «Щёлково Агрохим» **Каракотов С.Д.**, тренды развития агропродовольственного сектора и рынка зерна Украины осветил в своем докладе генеральный директор ООО «КийАгроПродукт» **Друзьяка А.Е.**





Сессию 2, как и последующие, модерировал вице-президент Российского Зернового Союза **А.В. Корбут**.

Сессия 3 была посвящена теме «Новые технологии в зерновом секторе: производство, переработка, финансирование, управление рисками». С докладом выступили заместитель декана факультетов агрохимии, почвоведения и защиты растений Кубанского государственного аграрного университета **Осипов М.А.**, заместитель руководителя Дирекции финансирования региональных проектов Департамента проектного и структурного финансирования ОАО «Газпромбанк» **Баландин И.В.**, вице-президент ЗАО «ФПС Перспектива» **Шархунов Д.И.** и



директор департамента развития и продаж региональной сети ООО Страховой Компании «Согласие» Сангаджиева Д.Я.



Первый день Раунда закончился не в конференц-зале, как можно было бы предположить, а на спортплощадке отеля «Кемпински Гранд Отель Геленджик», где состоялся футбольный турнир между участниками!



05 июня 2014

Второй день конференции начался с панельной дискуссии на тему «Прогнозы производства и конъюнктуры рынка зерна и масличных в сезоне 2014/15 года». Обсуждались проблемы производства, баланса и конъюнктуры рынка зерна. В ходе сессии свои прогнозы, оценки и рекомендации высказали начальник отдела сельскохозяйственной продукции, ЗАО «Инспекторат Р» **В.М. Смирнов**, генеральный директор Института конъюнктуры аграрного рынка **Д.Н. Рылько**, генеральный директор ООО «ПроЗерно» **В.В. Петриченко** и президент Российского Зернового Союза **А.Л. Злочевский**.



Также в рамках панельной дискуссии был торжественно вручен диплом спонсора генеральному директору ЗАО «Щелково Агрохим» **С.Д. Каракотову**.



В дискуссии активное участие принимали участники Раунда, задававшие вопросы из зала. Так, представители из разных регионов России, начиная от Калининграда и заканчивая Уралом и Сибирью, поделились с аналитиками собственными прогнозами и опасениями на новый зерновой год.



Юбилейный XV Международный зерновой раунд закрылся торжественным *гала-ужином* вечером 05 июня с традиционным награждением спонсоров дипломами Российского Зернового Союза и розыгрышем призов – так, по традиции среди участников были разыграны билеты на закрытое заседание РЗС



WWW.GRUN.RU

«Grain Session», конференцию «Причерноморское зерно и масличные 2014/15» и бесплатная подписка на аналитический бюллетень РЗС «Ad hoc grain»!





WWW.GRUN.RU



Официальный винный партнер:

Château
TAMAGNE
Устье Тамань



06 июня 2014

Наряду с насыщенной сессионной программой 06 июня была организована экскурсия на ОАО «Комбинат «Стройкомплект» и ОАО «Новороссийский комбинат хлебопродуктов», во время которой участники Раунда ознакомились с транспортной инфраструктурой, основными отгрузочными мощностями терминала и морской составляющей комплекса.



WWW.GRUN.RU



Генеральным инфопартнером конференции выступил *«Интерфакс»*, официальным инфопартнером – информагентство *«Зерно Он-Лайн»*. В прессе конференцию освещали такие информационные агентства как Bloomberg, Reuters, РБК-daily, а также *«Российская газета»*, *«World Grain»* и др. Телевизионное вещание мероприятия осуществлялось федеральными и местными телеканалами.

Генеральный спонсор:



Полезный партнер:



Спонсоры:



ПЕРСПЕКТИВА

в направлении успеха

ЗАО «ФПС «ПЕРСПЕКТИВА»

1. Мы Вам будем интересны если:

- Вы имеете плохой опыт работы со страховыми компаниями либо недоверие, вызванное рассказами Ваших друзей, коллег и партнеров об их плохом опыте работы со страховыми компаниями;
- Вы имеете хороший опыт работы со страховыми компаниями, но хотели бы узнать о новых видах страхования (в том числе обязательных) и их особенностях;
- Вы заключаете договоры страхования и не понимаете, какие условия в них заложены и каким образом будет происходить выплата страхового возмещения в случае убытка;
- Вам необходимо заключить договор страхования, для чего требуется больше информации, чтобы сделать это правильно.

2. Что нужно сделать чтобы избежать проблем по страхованию:

- обратиться к нам по электронной почте, позвонить по телефону или оставить заявку на сайте;
- заключить с нами договор на годовое обслуживание;
- в рамках заключенного договора направлять нам свои вопросы и задания.

3. Что мы предлагаем Вам в рамках заключаемого договора:

- расскажем об особенностях страховых продуктов,
- прочитаем за Вас правила и договоры страховых компаний
- письменно дадим профессиональные разъяснения по их содержанию,
- напишем порядок действий Ваших сотрудников для исполнения требований договоров страхования,
- поможем правильно оформить документы в страховую компанию для подтверждения страхового события,
- поможем отстаивать Ваши интересы перед страховой компанией – в досудебном порядке.

4. Сколько это стоит для Вас?

Стоимость годового обслуживания по страхованию составляет 10 124 руб. в год, что в пересчете на месяц составляет 844 рублей.

Указанная цена действительна до 31 мая 2014 года.

5. Сколько раз можно обращаться к нам по заключенному договору?

Количество обращений в рамках данного договора - НЕ ОГРАНИЧЕНО!

6. Краткая информация о нас: размещена на сайте компании, в разделе «Контакты».

Наши специалисты имеют профессиональный опыт работы в финансах сельского хозяйства, а также в страховании от 5 до 22 лет.

7. Информацию о наших партнерах Вы можете посмотреть в разделе «Познакомим с партнерами» официального сайта.

8. Свяжитесь с нами:

Тел: 8(495) 374-6-376

Email: perspektiva@fps-p.ru

Сайт: www.fps-p.ru

ИНФОРМАЦИОННО-КОНСУЛЬТАЦИОННЫЙ ЦЕНТР РЗС

КРЕДИТОВАНИЕ. ФИНАНСИРОВАНИЕ

Экспортно-Импортных операций
Инвестиционных проектов
Развития бизнеса

СОПРОВОЖДЕНИЕ ИНВЕСТ-ПРОЕКТОВ

ЛИЗИНГ. СТРАХОВАНИЕ. ОЦЕНКА

Наш опыт и налаженные связи с российскими и зарубежными финансовыми институтами и фондами позволяют привлекать необходимые механизмы и профильных инвесторов для реализации многих проектов.

В перечень наших возможностей традиционно входят проекты в области производства и переработки сельскохозяйственной продукции и, конечно же, мы с удовольствием рассмотрим интересные проекты по следующим направлениям:



- Добыча полезных ископаемых.
- Индустрия строительных материалов.
- Информационные системы и услуги.
- Металлургия и машиностроение.
- Недвижимость, гостиничный и рекреационный бизнес.
- Нефтепереработка и нефтехимия.
- Переработка сельхоз. продукции. Пищевая и легкая промышленность.
- Предприятия ЖКХ.
- Обеспечение электронной, промышленной и солнечной энергетики.
- Расширение торговой сети.
- Транспортная инфраструктура.
- Упаковочная промышленность.
- Фарма и биотехнологические производства.
- Энергетика и др.

Информационно-Консультационный Центр РЗС

+7 (495) 607-83-79 ikc@grun.ru
WWW.GRUN.RU/IKC



Эксклюзивный лизинг на технику

NEW HOLLAND и CASE

Состав Партнеров Информационно-Консультационного Центра РЗС (ИКЦ РЗС) пополнила группа компаний "CNH Capital".

"CNH Capital"* – лизинговая компания, предлагающая эксклюзивные финансовые решения покупателям техники **CASE** и **New Holland (CNH)**.

Высокое качество услуг, специальные условия и максимальная лояльность к клиентам, позволили компании **CNH Capital** стать надежным партнером для покупателей известных брендов во всем мире.

За 2013 год Клиентами **CNH Capital** стали более 200 лизингополучателей, многие из них обращались за финансированием повторно.

В рамках сотрудничества с ИКЦ РЗС запланирована разработка новых финансовых продуктов, внедрение которых позволит сделать приобретение сельхозтехники более доступным.

Дополнительную информацию можно получить обратившись в **ИКЦ РЗС** (www.grun.ru/ikc . +7 499 975 23 70. ikc@grun.ru) или к Дилерам **CASE** и **New Holland** в вашем регионе.

**Бренд «CNH Capital» в России представлен ООО «ДеЛаге Ланден Лизинг».*



WWW.GRUN.RU

**«Комбайн New Holland CX6090 на специальных условиях:
Финансирование в рублях под 8,75% годовых
Обращайтесь к Вашим Дилерам New Holland»**



Закажите Комбайн CX6090 у своего Дилера:

Научно-технический центр (Ставрополь): 8-800-1005-805
Агро-Мастер (Омск): +7(3812)55-15-17
Росагросервис (Уфа): +7(347)276-46-09
СпецТрансИнжиниринг (Самара): +7(846)996-24-27
АгроФлагман (Новосибирск): +7(383)293-18-16

ПРАЙМ Машинери (Химки): +7(495)221-35-39
Супертехника (Ростов-на-Дону): +7 (863)219-22-54
АГРО-ТОН (Московск. обл.) +7(495)580-63-73
Агро-Инвест (Тюмень): +7 (3452)49-07-74



- Финансирование предоставляется Компанией CNH Capital (ООО «Делеге Ланден Лизинг»)
- Ставка 8,75% годовых рассчитана для финансирования на срок 4 года, и аванс 20%
- Количество машин ограничено, срок действия программы до 31.03.2014



WWW.GRUN.RU

РОССИЙСКИЙ ЗЕРНОВОЙ СОЮЗ

Бюллетень №21



**ЭКСКЛЮЗИВНОЕ ПРЕДЛОЖЕНИЕ ОТ ПАРТНЕРА
РОССИЙСКОГО ЗЕРНОВОГО СОЮЗА
"CNH CAPITAL"
ФИНАНСИРОВАНИЕ ТРАКТОРОВ
NEW HOLLAND СЕРИИ Т8 НА СПЕЦИАЛЬНЫХ УСЛОВИЯХ¹
САМОЕ ВЫГОДНОЕ ПРЕДЛОЖЕНИЕ ЭТОЙ ВЕСНЫ**

Любой трактор серии Т8 может быть профинансирован по одной из специальных программ ²



T8.330



T8.360



T8.390

Для тех, кто к новому сезону ищет возможности увеличить парк техники или заменить устаревшую, производитель New Holland и CNH Capital подготовили специальные финансовые предложения.

Воспользуйтесь сегодня одной из двух лизинговых программ и приобретайте **мощный. экономичный. маневренный. надежный и удобный в эксплуатации трактор на выгодных для Вас условиях.**

I. Программа «Субсидированный лизинг»

- Финансирование под 9% годовых в Рублях³
- Аванс по программе: от 15% стоимости трактора
- Срок Финансирования: от 12 до 60 месяцев

II. Программа «Льготный период»

- Льготные платежи в течение первых 6-ти месяцев
- Аванс по программе: от 15% стоимости трактора
- Срок Финансирования: от 12 до 48 месяцев
- Ежемесячный платеж: от 100 000 тысяч рублей первые 6 месяцев

КОЛИЧЕСТВО МАШИН ПО АКЦИИ ОГРАНИЧЕНО!
Узнавайте подробные условия финансирования у официального дилера New Holland в вашем регионе или в Российском Зерновом Союзе.

¹ Финансирование предоставляется ООО «ДЛЛ Лизинг»

² Необходимо получить Одобрение Кредитного Комитета ООО «ДЛЛ Лизинг»

³ Расчетная ставка годовых (эквивалентная банковской ставке), на примере проекта сроком финансирования 4 года и авансовым платежом 20%.

Глубокая переработка зерна - инвестиционный потенциал России

РЗС подготовил отчёт об исследовании – «Глубокая переработка зерна – инвестиционный потенциал России».

Исследование проводилось в течение нескольких месяцев и охватило мировой опыт производства продукции глубокой переработки и ее практического применения в крупнейших странах мира.

Справка. На горизонте ближайших десяти лет при дальнейшей модернизации зернового хозяйства России рост внутреннего потребления и увеличение экспорта не будут успевать за темпами прироста производства зерновых культур. На фоне многолетнего структурного кризиса российской зернопереработки, имеющей устойчивый переизбыток производственных мощностей, существует объективная необходимость дальнейшего развития технологической цепочки, - глубокой переработки зерна (ГПЗ).

Внедрение ГПЗ даст толчок развитию отрасли промышленной биотехнологии и повышению инвестиционной капитализации (проекты оцениваются до 200 млн. Евро).

Развитие в России ГПЗ позволит производить высокотехнологичные продукты, спрос на которые устойчиво растет как на внутреннем, так и на мировом: высокобелковые кормовые добавки, кормовые дрожжи, кукурузный и пшеничный глютен, модифицированные крахмалы, глюкозо-фруктозные сиропы, заменители сахара, кристаллическая глюкоза, аминокислоты и органические кислоты.

Цель исследования – оценить практическую необходимость развития отрасли глубокой переработки зерна (ГПЗ) в России, перспективы инвестиционной привлекательности и экономическое обоснование реализации такого рода проектов.



Следующий этап - специалисты РЗС прорабатывают конкретные рекомендации для потенциальных инвесторов по реализации проектов ГПЗ с учетом региональной и продуктовой специфики.

В результирующем документе проработаны вопросы по направлениям:

- Перспективы развития ситуации в сегменте мирового и российского рынка ГПЗ.
- SWOT анализ привлекательности инвестиций в ГПЗ.
- Анализ конкурентной среды на рынке ГПЗ и ключевые факторы успеха.
- Правильный выбор сегмента рынка. базовой технологии и компании-поставщика.
- Оптимальный выбор места дислокации объекта как с точки зрения доступности зернового сырья. так и - готовности местной инфраструктуры.
- Доступ к "дешевому" финансированию.
- Стратегические альтернативы инвестирования в ГПЗ.
- Статистические данные.
- Россия. Производство основных видов продукции в натуральном выражении в 1997-2012 гг.
- Мировой импорт и экспорт за 1997-2011 гг. по товарным позициям: лизин. инулин. лимонная и аскорбиновая кислота. клейковина. крахмал пшеничный. кукурузный. картофельный. маниоковый. глутамат натрия. декстрины и прочие модифицированные крахмалы. глюкоза и сироп глюкозы.
- Основные мировые экспортеры и импортеры по этим видам продукции.

Партнерство - заинтересованные организации приглашаются к сотрудничеству.

- **Для заказа разработанного документа и исследовательских работ** просьба обращаться к Директору информационно-аналитического департамента Булавину Рудольфу Евгеньевичу.

Тел.+7 499 975 26 16.

e-mail: bulavin@grun.ru

НОВОСТИ РЫНКА ЗЕРНА **Российская Федерация**

Читайте актуальные новости зернового рынка на странице Дайджест РЗС
<http://www.grun.ru/informatsiya/daydzhest/>

Оперативный анализ последних новостей и прогноз конъюнктуры российского рынка зерна читайте в новом продукте РЗС Adhocgrain
http://www.grun.ru/analytics/ad_hoc_grain/

19 июня Сможет ли Россия собрать 3 млн. тонн сои в сезоне 2014/15?

Посевная кампания в России продолжается. И если темпы сева подсолнечника и рапса в последние дни не слишком высоки, то по сое наблюдается иная тенденция. За неделю 10-17 июня российские фермеры засеяли бобами 130 тыс. га, и в итоге к 17 июня соевые площади достигли 1836 тыс. га, что значительно превышает министерские планы (1,7 млн. га) и подтверждает наши мартовские прогнозы о том, что соевые посевы могут приблизиться к отметке 2 млн. га. Учитывая, что у России есть серьезные стимулы для наращивания производства бобов, не исключено получение и рекордно высокой урожайности этой культуры – конечно, в случае отсутствия природных катаклизмов, как это произошло на Дальнем Востоке в 2013 году.

УкрАгроКонсалт

19 июня В т.г. Россия сможет экспортировать 22 млн. тонн зерна - Федоров

Достижение валового сбора зерна в России в т.г. на уровне 97 млн. тонн, позволит полностью обеспечить внутренние потребности страны и сформировать экспортный потенциал на уровне 22 млн. тонн. Об этом 18 июня в Ставрополе в ходе совещания по вопросам развития АПК заявил министр сельского хозяйства РФ Николай Федоров, сообщила пресс-служба Президента РФ.

«Этот прогнозируемый уровень производства позволит полностью обеспечить страну зерном и увеличить экспортный потенциал. Если по календарному году, мы ожидаем до 22 млн. тонн зерна на экспорт; в 2013 г. было 19 млн тонн», сказал министр.

Он также уточнил, что в прогнозируемом объеме урожая зерна в 2014 г. 53 млн. тонн составит пшеница.

АПК-Информ

19 июня В 2014 г. Россия засеет соей рекордные площади

В 2014 г. посевные площади под соей в России составят рекордные 1,72 млн. га, что превысит прошлогодний рекорд на 12% (на 180 тыс. га). Такой прогноз в своем выступлении 19 июня в Одессе на международной конференции «Украинский рынок сои-2014» озвучила аналитик масличных рынков ИА «АПК-Информ» Елена Карасик.



«Принимая во внимание высокий интерес сельхозпроизводителей к выращиванию сои, увеличение спроса на масличную и продукты переработки, как на внутреннем, так и экспортном рынке, мы полагаем, что под урожай 2014 г. российские аграрии значительно увеличат посевные площади сои», - сказала эксперт.

Она также добавила, что, с увеличением посевных площадей, доля сои в общей площади сева масличных культур в РФ увеличится в 2014 году до 17%.

Говоря об объемах предложения российской сои в 2014/15 МГ, Е.Карасик отметила, что, по оценке ИА «АПК-Информ», они прогнозируются на уровне 3,3 млн. тонн.

«При этом, по нашим оценкам, в 2014/15 МГ внутреннее потребление соевых бобов в РФ может составить 3 млн. тонн против 2,9 млн. тонн в текущем сезоне. Увеличение произойдет в основном за счет роста переработки внутри страны», - добавила эксперт.

АПК-Информ

19 июня государство продолжит зерновые интервенции в текущем году

В текущем году государство продолжит проведение зерновых интервенций. Об этом глава Минсельхоза Николай Федоров сообщил на совещании по развитию сельского хозяйства, которое провел в Ставрополе президент России Владимир Путин.

О необходимости такой господдержки хлеборобам заявил в своем выступлении врио губернатора Ставрополья Владимир Владимиров. Он сказал, что в период уборки урожая цена на зерно заметно падает. В результате аграриям не хватает денег на проведение сева озимых, который следует сразу за уборочной страдой. "Просим сохранить зерновые интервенции, - сказал Владимиров. - В мае зерно продавалось по 10 рублей за килограмм, если осенью просядет до 6 рублей, это будет очень ощутимо".

Владимиров отметил, что на Ставрополье зерновые в этом году занимают более 2 млн га, виды на урожай у Ставрополья хорошие. По прогнозам собрано будет больше запланированных 6,7 млн тонн, тогда как в прошлом году - 6 млн тонн.

Минсельхоз РФ

19 июня Путин на Ставрополье озвучил прогноз сбора зерна - 97 млн. тонн

"По оценкам экспертов, прогнозируется хороший урожай, планируется собрать около 97 млн тонн зерна", - сообщил глава государства на совещании по развитию сельского хозяйства.

Он также отметил, что долги сельхозтоваропроизводителей перед банками к 1 мая выросли на 5 проц и достигли 2 трлн рублей, что вызывает обеспокоенность.

"На 1 мая текущего года задолженность сельхозпроизводителей перед российскими банками выросла на 5 проц по сравнению с аналогичным периодом прошлого года, достигла приличной суммы - 2 трлн рублей, при этом просроченная задолженность выросла еще больше - на 20 проц", - констатировал глава государства.

ПРАЙМ

19 июня О недопустимости содержания в зернопродукции 2,4-Д кислоты

Согласно требованиям ТР ТС 015/2011 «О безопасности зерна» и ТР ТС 021/2011 «О безопасности пищевой продукции» содержание 2,4-Д кислоты, а также ее солей и эфиров не допускается в зерне и продуктах его переработки. В Алтайском филиале ФГБУ «Центр оценки качества зерна» определение остаточных количеств данного соединения в продукции проводится методом газовой хроматографии на газовом хроматографе Кристалл 5000. За 5 месяцев текущего года проверено 220 проб на содержание 2,4-Д кислоты, что на 40% больше, чем за аналогичный период прошлого года.

Проведены исследования проб от партий зерновых культур, крупяных и мучных изделий, исследованы хлебобулочные изделия, а также комбикормовая продукция. Превышений норм, установленных действующими документами о безопасности, не выявлено.

Опасность неблагоприятного воздействия на здоровье людей 2,4-Д-содержащих гербицидов может быть связана как с влиянием на профессиональный контингент, занятый защитой сельскохозяйственных культур, так и с воздействием на широкие слои населения при поступлении остаточных количеств гербицида с пищевыми продуктами. И хотя 2,4-Д кислота является умеренно токсичной для животных и человека, исследования ученых выявили связь 2,4 кислоты с Неходжкинской лимфомой, детской лейкемией и раком мозга у детей.

Между тем, гербициды на основе 2,4-Д кислоты широко применяются в мире для борьбы с сорняками на протяжении последних 60 лет. 2,4-Д кислота подавляет процессы роста и развития у многих 2-дольных широколистных сорных растений в кукурузе и посевах зерновых. Применяется это химическое соединение также в виде эфиров и солей. Всего кислота в качестве действующего вещества входит в состав 22 препаратов (из них 12-смесевые), разрешенных к использованию в России.

ФГУ «Центр оценки качества зерна»

18 июня ФАС: в России не используются от 20 до 60% общей емкости элеваторов.

В настоящее время от 20 до 60% общей емкости элеваторов в различных регионах России не используется. Такая недогрузка элеваторных мощностей была выявлена Федеральной антимонопольной службой России в ходе проведенного анализа рынка услуг по хранению и складированию зерна, сообщает пресс-служба ФАС РФ.

«Уже в 2012 г. объем хранения зерна на элеваторах составлял лишь 45,72% от показателя 2008 г. В Ставропольском крае, например, более 75% от числа опрошенных сельхозпроизводителей сообщили, что хранят зерно в собственных хранилищах», - отмечается в сообщении.

Как считают в ведомстве, причиной данной тенденцией является отсутствие достаточных финансовых средств у сельхозтоваропроизводителей для

использования услуг элеваторов. При этом хранение зерна в хозяйствах значительно снижает его качество, а значит и цену, поэтому зерно стараются незамедлительно продать после уборки.

Для решения этой проблемы предполагается использовать финансовые инструменты, которые, в свою очередь, позволят использовать документы на зерно в качестве залогового документа при получении кредита в банке. Минсельхоз России уже подготовил соответствующий проект федерального закона «О зерновых товарных складах общего пользования».

«Принятие этого законопроекта расширит доступ сельхозтоваропроизводителей к кредитным ресурсам, будет способствовать большей загрузке элеваторных мощностей, а также обеспечит сохранение качества зерна при его правильном хранении», – отметила начальник Управления контроля химической промышленности и АПК ФАС России Анна Мирочиненко.

Учитывая полученные данные, ФАС России также приняла решение усилить контроль за ситуацией на этом рынке, особенно за действиями элеваторных комплексов, входящих в вертикально и горизонтально интегрированные структуры.

Аграрное обозрение

Результаты сева на 10.06.

Яровая пшеница посеяна на площади 13,0 млн. га (99% к прогнозу), что на 0,4 млн. га больше 2013 года.

Яровой ячмень посеян на площади 8,7 млн. га (99,2% к прогнозу), что на 0,3 млн. га больше 2013 года.

Кукуруза на зерно посеяна на площади 2,57 млн. га (99,3% к прогнозу), что на 241,0 тыс. га больше 2013 года.

Рис посеян на площади 188,0 тыс. га (94,9% к прогнозу), что на 8,0 тыс. га больше 2013 года.

Гречиха посеяна на площади 677,6 тыс. га (61,5% к прогнозу).

Сев сахарной свеклы (фабричной) проведен на площади 914,5 тыс. га (98,8% к прогнозу), что на 5,7 тыс. га больше аналогичной даты 2013 года.

Подсолнечник на зерно посеян на площади 6,8 млн. га (95,5% к прогнозу).

Лен - долгунец в целом по стране посеян на площади 50,9 тыс. га (85,7% к прогнозу), что на 0,2 тыс. га больше 2013 года.

Яровой рапс в целом по стране посеян на площади 943,9 тыс. га (86,5% к прогнозу).

Сев сои проведен на площади 1,7 млн. га (100,2% к прогнозу), что на 563,4 тыс. га больше 2013 года.

Картофель в сельскохозяйственных организациях посажен на площади 234,9 тыс. га (98,6% к прогнозу).

Овощи в сельскохозяйственных организациях посеяны на площади 105,0 тыс. га (110,1% к прогнозу), что на 9,8 тыс. га больше аналогичной даты 2013 года.

Минсельхоз РФ

18 июня В январе-мае в России продолжилось сокращение производства муки

В январе-мае т.г. объем производства пшеничной и пшенично-ржаной муки в России сократился на 3% в сравнении с показателем аналогичного периода 2013 г. и составил 3,5 млн. тонн. Об этом 18 июня сообщил Росстат.

В то же время, по итогам отчетного периода отмечено увеличение объема выпуска хлебобулочных изделий длительного хранения (упакованных) - на 2,4% (до 34,5 тыс. тонн) и гречневой крупы - на 33,6%, до 171 тыс. тонн.

Также, по данным Росстата, в январе-мае наблюдалось существенное увеличение объема производства нерафинированного подсолнечного масла и его фракций – на 33,9%, до 1,8 млн. тонн.

АПК-Информ

IDK.ЭКСПЕРТ

Украина

19 июня Перевозки зерновых железнодорожным транспортом в Украине увеличились почти на треть

Железные дороги Украины в январе-мае 2014 года увеличили перевозку зерновых грузов (зерна, шрота, подсолнечника, жмыха и др.) по сравнению с аналогичным периодом прошлого года на 28,5% — до более 10,7 млн тонн с 8,33 млн тонн, сообщили в пресс-службе Укрзалізници, передает сайт «Транс-Порт».

Согласно сообщению, за указанный период железные дороги задействовали в перевозках зерновых 171,8 тыс. вагонов-зерновозов против 134,2 тыс. вагонов в январе-мае 2013 года.

Ежесуточное количество груженых зерновозов в январе-мае текущего года составило 1273 вагона.

В частности, железные дороги за указанный период погрузили 9,3 млн тонн зерна, задействовав в перевозках почти 145 тыс. вагонов, из них отправили на экспорт в порты 8,34 млн тонн зерна (128,6 тыс. вагонов), а на внутренний рынок — 922,9 тыс. тонн (16,4 тыс. вагонов).

Также сообщается, что общий оборот зерновозов за отчетный период ускорился по сравнению с январем-маем 2013 года на 0,08 суток — до 11,4 суток. В частности,



оборот груженого вагона — 3,59 суток; порожнего и транзитного вагонов — по 8,36 суток. В 2013 году оборот вагонов-зерновозов общего парка составлял 11,48 суток.

IDK.ЭКСПЕРТ

19 июня Экспорт комбикормов из Украины в 1 квартале 2014 г. увеличился вдвое

По данным компании "ПроАгро", в январе-марте 2014 г. Украина поставила на внешние рынки 4,8 тыс. т комбикормов и кормовых добавок для сельскохозяйственных животных, что более чем вдвое превышает объем экспорта в аналогичном периоде прошлого года (2,3 тыс. т).

Основной объем поставок пришелся на Грузию – 3 тыс. т, и страны СНГ (Молдова, Беларусь, Азербайджан, Туркменистан, Россия) – 1,7 тыс. т, причем Грузия в сравнении с первым кварталом 2013 г. увеличила закупки украинских комбикормов более чем в четыре раза. Также в небольшом объеме комбикорма и кормовые добавки поставлялись в Польшу, Венгрию, Турцию и Монголию.

Увеличение объема экспорта комбикормов и кормовых добавок, по нашему мнению, связано с ростом их производства отечественными предприятиями. Свою роль также сыграли и более низкие цены экспортных предложений вследствие удешевления зернового и масличного сырья по причине рекордного урожая в 2013 г. Так, если в первом квартале прошлого года доход от экспорта составил \$1,6 млн., то в январе-мае текущего – \$2,9 млн., т.е. в денежном выражении поставки увеличились примерно на 80%.

Всего в 2013 г. Украина экспортировала 15,6 тыс. т комбикормов и кормовых добавок, из которых в первом квартале – около 15%. Учитывая полученную пропорцию, мы прогнозируем, что в текущем году при сохранении текущей конъюнктуры рынка на экспорт будет поставлено 32,6 тыс. т данной продукции.

ПроАгро

19 июня Производство хлеба в Украине за январь-май 2014 года сократилось на 5,6% – Госстат

Производство хлеба и хлебобулочных изделий в Украине в январе-мае 2014 г. составило 561 тыс. тонн, что на 5,6% меньше показателя за аналогичный период 2013 г. Об этом 18 июня сообщила Государственная служба статистики Украины.

В частности, по данным Госстата, в мае т.г. объем производства хлеба и хлебобулочных изделий составил 118 тыс. тонн, что на 0,7% меньше, чем в мае 2013 г., но на 5,9% больше показателя за апрель 2014.

Также в сообщении отмечается, что украинские мукомольные предприятия за 5 месяцев т.г. поставили на рынки 927 тыс. тонн муки (на 0,8% больше соответствующего показателя в 2013 г.). В частности, в мае т.г. объем производства муки составил 166 тыс. тонн, что на 8,8% больше, чем в мае 2013 г., и на 5,6% меньше, чем в апреле т.г.

АПК-Информ

19 июня в Николаевской области началась массовая уборка озимого ячменя

По данным опроса сельхозпроизводителей, проводимого экспертами ИА «АПК-Информ», в Николаевской области продолжается уборка озимого ячменя.

Так, по информации ряда аграриев, урожайность зерновой в настоящее время составляет около 20-26 ц/га, что ниже прошлогоднего показателя в среднем на 35-40%. По мнению участников рынка, это связано с недостатком влаги в почве во время развития ячменя в связи с полным отсутствием осадков на протяжении апреля и мая. Стоит отметить, что к уборке озимой пшеницы и рапса хозяйства региона планируют приступить в третьей декаде июня.

Напомним, что уборочная площадь под ранними зерновыми и зернобобовыми в Николаевской области, по данным Минагропрода Украины, составляет 750,8 тыс. га.

АПК-Информ

19 июня Соглашение об ассоциации Украины с ЕС технически готово – МИД Украины

Соглашение об ассоциации между Украиной и Европейским союзом технически полностью готово к подписанию. Об этом 18 июня заявила заместитель министра иностранных дел Наталья Галибаренко.

«Украина готова подписать его раньше, но было принято политическое решение о том, чтобы соглашение было подписано 27 июня. Еще 23 июня соберется совет министров иностранных дел ЕС, и именно они примут окончательное решение о подписании соглашения. Технически соглашение полностью готово к подписанию. Технически мы готовы подписать торгово-экономическую и секторальную часть», - добавила Н.Галибаренко.

При этом она отметила, что временное применение соглашения начнется не ранее октября 2014 г., и только в том случае, если Верховная Рада Украины его ратифицирует летом. Также свое согласие должен дать Европейский парламент.

Временное применение предполагает выполнение соглашения на 95%.

По оценкам ЕС, полная ратификация соглашения всеми странами ЕС может занять от 2 до 3 лет от начала временного применения.

АПК-Информ

Украина к 18 июня намолотила 381 тыс. тонн зерна

Украина по состоянию на 18 июля намолотила 381 тыс. тонн зерна со 143 тыс. га, сообщила пресс-служба Министерства аграрной политики и продовольствия.

Согласно сообщению, средняя урожайность ранних зерновых и зернобобовых культур по стране составляет 26,6 ц/га против 23,1 ц/га на аналогичную дату прошлого года.



В частности, озимый ячмень обмолочен на 140 тыс. га при средней урожайности 26,7 ц/га, намолочено 374 тыс. тонн. Намолот озимой пшеницы составил 7 тыс. тонн с 3 тыс. га.

Кроме того, аграрии собрали около 2 тыс. тонн озимого рапса с 1 тыс. га.

Уборочная кампания к указанной дате ведется в шести областях - Днепропетровской, Запорожской, Закарпатской, Николаевской, Одесской и Херсонской.

Минагропрод отмечает удовлетворительный уровень развития растений, за исключением Львовской области, где посевы были повреждены из-за паводка.

По последним данным министерства, площади под яровыми зерновыми и зернобобовыми культурами в Украине в этом году составили 7,7 млн га, в том числе под ранними яровыми (ячмень, пшеница, овес) – 2,6 млн, под кукурузой – почти 4,8 млн га.

Прогноз Минагропрода по площадям ярового сева составлял 8,1 млн га.

Комсомольская правда.Украина

Беларусь

Минсельхозпрод Беларуси сообщил о распространении АЧС в Калужской области России

Департамент ветеринарного и продовольственного надзора Минсельхозпрода Беларуси сообщает о дальнейшем распространении особо опасного заболевания - африканской чумы свиней (АЧС) на территории Калужской области России. Соответствующая информация размещена на официальном сайте департамента.

"По информации Россельхознадзора, в патологическом материале, отобранном от кабанов, павших на территории общедоступных охотничьих угодий Спас-Деменского района Калужской области на границе со Смоленской областью, выявлен генетический материал вируса африканской чумы свиней", - говорится в сообщении департамента.

Белорусское ведомство информирует о необходимости принятия мер по недопущению ввоза на территорию республики из Калужской области свиней и продукции переработки свинины, в том числе от диких кабанов, кожевенного, рогакопытного и кишечного сырья, охотничьих трофеев, полученных от восприимчивых видов животных, кормов и кормовых добавок для животных растительного и животного происхождения, в том числе из птицы и рыбы, кормовых добавок для кошек и собак, готовых кормов для кошек и собак, не прошедших термическую обработку, изготовленных из сырья, происходящего из Калужской



области, бывшего в употреблении оборудования для содержания, убоя и разделки свиней.

"Одновременно необходимо принять дополнительные меры контроля по обеспечению биологической защиты крупных свиноводческих комплексов, свиноводческих ферм и хозяйств всех форм собственности", - отметили в департаменте.

Африканская чума свиней (болезнь Монтомери) - контагиозное вирусное заболевание домашних и диких свиней. Заболевание передается при прямом контакте здоровых и больных животных, через продукты из свинины, клещами и механически (транспортными средствами, при перемещении животных). Вакцины от этого заболевания нет. Почти все поголовье заболевших свиней погибает. Животные с подозрением на заболевание уничтожаются. Для человека АЧС безопасна.

Белта

Казахстан

18 июня на ЕТС прошло 5 сделок по пшенице 3 класса и продано 40422 тонны

18 июня на ЕТС прошло 3 сделки по пшенице 3 класса в режиме классической торговли на базисе EXW с поставкой на элеваторе и продано 31686 тонн по цене 35137,9 тенге за тонну на сумму 1113379500 тенге. На основании Меморандума с АО 'НК 'Продкорпорация' на базисе EXW с НДС было 2 сделки. Реализовано 8736 тонн пшеницы по цене 42000 тенге за тонну на сумму 366912000 тенге.

В режиме двойного анонимного аукциона по пшенице Triticum Aestivum L. 3 класса на базисе EXW с ХПП Казахстана было 6 заявок на продажу пшеницы 3 класса и ячменя 2 класса, но сделок, как и в прошлые два дня, не было.

17 июня на ЕТС в режиме классической торговли состоялось 8 сделок по пшенице 3 класса на основании Меморандума с АО 'НК 'Продкорпорация' на базисе EXW с НДС объемом 21372 тонны по цене 42000 тенге за тонну на сумму 897624000 тенге,

В режиме двойного анонимного аукциона по пшенице Triticum Aestivum L. 3 класса на базисе EXW с ХПП Казахстана сделок не было.

С 6 по 13 июня на ЕТС состоялось 25 сделок и продано 340449 тонн пшеницы 3 класса на сумму 12716821400 тенге. Из всей пшеницы на экспорт (DAP без НДС) состоялось 2 сделки и продано 6000 тонн на сумму 209201400 тенге. На базисе EXW с НДС состоялось 17 сделок в объеме 325546 тонн на сумму 12140252000 тенге. На основании Меморандума с АО 'НК 'Продкорпорация' прошло 3 сделки и продано 4823 тонны пшеницы на сумму 174690000 тенге. В режиме анонимного аукциона было 3 сделки по пшенице Triticum Aestivum L. 3 класса на базисе EXW с ХПП элеваторов Казахстана и продано 4080 тонны пшеницы на сумму 192678000 тенге.

Казах-Зерно

18 июня Прогноз экспорта пшеницы для Казахстана в 2014-15 сезоне IGC снизило, а MCX США (USDA) оставило прежним

В июньском отчете MCX США (USDA) оставило прогноз производства пшеницы для Казахстана в 2014-15 сезоне на прежнем уровне - 14,5 млн. тонн пшеницы. В майском прогнозе USDA увеличило показатели производства пшеницы, но снизило прогноз экспорта по отношению к прошлому году.

Производство пшеницы в Казахстане, по мнению USDA, в 2014-15 сезоне увеличится с 13,94 в нынешнем сезоне до 14,5 млн. тонн пшеницы в сезоне будущем, потребление вырастет на 0,5 млн. тонн, с 6,8 до 7,3 млн. тонн. Однако прогноз экспорта пшеницы уменьшен с 8 до 7 млн. тонн. Производство ячменя тоже возрастет с 2,539 до 2,6 млн. тонн, экспорт ячменя останется на уровне нынешнего года, в пределах 400 тыс. тонн, потребление зерновой вырастет с 2,1 до 2,3 млн. тонн.

Первоначальный прогноз Международного Совета (IGC) по зерну для Казахстана был гораздо оптимистичней. Согласно прогнозу IGC, Казахстан увеличит производство зерна в 2014-15 сезоне. Как уже сообщало ранее ИА «Казах-Зерно», при начальных запасах в 3 млн. тонн производство зерновых вырастет на 0,5 млн. тонн, до 17,9 млн. тонн. Общий зерновой баланс увеличится на 0,9 млн. тонн и составит 20,9 млн. тонн. Потребление на продовольствие и технические цели не изменится, а на фуражное упадет до 4,1 млн. тонн. Экспорт зерна поднимется с 7,2 до 7,8 млн. тонн, и на конец сезона останется в запасе 3,2 млн. тонн.

Отдельно по пшенице для Казахстана в 2014-15 сезоне. Начальные запасы - 2,2 млн. тонн. Производство вырастет на 1,1 млн. тонн, до 15 млн. тонн. Общее потребление пшеницы вырастет на 0,5 млн. тонн, до 7,4 млн. тонн, а экспорт - на 0,6 млн. тонн, до 7,6 млн. тонн.

Однако в конце мая IGC снизило прогноз экспорта зерна для Казахстана с 7,8 до 7,7 млн. тонн, оставив уровень производства на том же уровне. Для пшеницы прогноз экспорта в 2014-15 сезоне также снижен на 0,1 млн. тонн, с 7,6 до 7,5 млн. тонн. Таким образом, разница в прогнозе экспорта пшеницы для Казахстана у двух экспертных групп - 0,5 млн. тонн.

Казах-Зерно

18 июня В столичных закромах 41480 тонн продовольственного зерна июня

У участников зернового рынка города Астаны по состоянию на 1 июня имелось в наличии 41480 тонн зерна, из них на продовольствие - 41480 тонн, отмечают столичные статистики.

Основной зерновой культурой на продовольствие является пшеница (98,5% от общего зерна на продовольствие).

Наибольшее количество зерна на продовольствие (91,9%) сосредоточено на элеваторах города. На мелькомбинатах города на переработку имеется в наличии пшеницы - 2 954 тонн, ячменя - 169 тонн, кукурузы - 90 тонн и ржи - 37 тонн.



Отметим, по данным мониторинга, проведенного ИА «Казах-Зерно», на начало июня пшеницу 3 класса в Астане можно было приобрести по 41800 тенге за тонну (\$229.65). Муку 1-го сорта в столице реализовывали по 66500 тенге за тонну (\$365.36), высшего сорта - по 68900 тенге за тонну (\$378.55). Второй сорт муки на рынках стоил 62800 тенге за тонну (\$345.03).

Казах-зерно

18 июня Социальное зерно стало негласным семенем раздора

Новость на Казах-зерно: Карагандинские мукомолы, работающие в основном с коммерческим зерном, теряются в догадках. Зарубежные партнеры говорят, что предлагаемые цены на муку немного завышены, и есть возможность приобрести дешевле. «Только как, учитывая нынешнюю стоимость зерна, можно продавать муку дешевле наших цен... Это наводит на мысль, что наши же мельники нам же палки в колеса и ставят», - говорит руководитель МК «Мутлу» Дос Мукасан Таукебаев.

Средняя стоимость зерна сегодня в Карагандинской области находится на уровне 43 и 45 тыс. тенге за тонну. По области тонна муки высшего и первого сорта реализуется по 80 и 70 тыс. тенге. На юг Казахстана товар идет дороже - 85 и 75 тыс. тенге за тонну. На экспорт со станции Сары Агаш высший сорт муки уходит по \$480, первый - \$410, второй - \$270. В Киргизию же по \$470, \$400 и \$265 соответственно. «Кто-то умудряется торговать мукой первого сорта на станции Сары Агаш по \$380-390. Учитывая нынешний ценник на коммерческое зерно, невозможно отдавать эту муку менее чем за \$410. Можно подумать, что это продаются старые запасы зерна, которые мукомолы раньше брали. Но мало верится... Мы подозреваем, что это то самое удешевленное зерно, которое каким-то образом попадает в виде муки на экспорт...», - подытожил мукомол.

Напомним, что посевная яровых зерновых в регионе охватила 699,2 тыс. га, или 102% к плану, масличных - 27,4 тыс. га (92,3%).

Казах-Зерно

18 июня Акмолинские зернохранилища наращивают мощности

По программе ФИИР в Акмолинской области реализовано 2 проекта, сообщили в пресс-службе акимата.

В настоящее время в рамках карты индустриализации в Егиндыкольском районе реализовано 2 проекта на сумму 1017,3 млн. тенге.

Проект «Строительство зернохранилища объемом до 20 тыс. тонн» реализован в ТОО «Бауманское-07», стоимость проекта - 608,3 млн. тенге. ТОО «Бауманское-07» в целях модернизации произвело реконструкцию зернохранилища под элеватор мощностью 60 тыс. тонн со строительством сооружений.

Второй проект «Создание хозяйства-репродуктора до 2000 голов КРС, в том числе 500 голов маточного поголовья» в ТОО «Армавирский» находится в селе Спиридоновка Егиндыкольского района, передает ИА «Казах-Зерно». Его стоимость



составила 409 млн. тенге, из них 326 млн. тенге - заемные средства через АО «Казагрофинанс» и 83 млн. тенге - собственные.

Стоит отметить, что в Егиндыкольском районе, в рамках реализации второй пятилетки индустриализации, приоритетными отраслевыми секторами являются производство продукции сельского хозяйства и продуктов его переработки, производство строительных материалов - стекла, плитки, кирпича, пенобетона и т.д.

Казах-Зерно

17 июня «Пшеница перестала дорожать», - акмолинские трейдеры

Некоторые агробизнесмены области пророчили повышение стоимости пшеницы, что собственно так и получилось. Помимо этого, самого зерна в регионе осталось мало, потому покупают его в основном мельники, чтобы не потерять партнеров. Такова картина зернового рынка Акмолинской области на сегодня, которую обрисовали в разговорах с собкором ИА «Казах-Зерно» местные агробизнесмены.

Мониторинг цен на зерновом рынке региона, проведенный собкором нашего агентства, обозначил нынешнюю стоимость пшеницы третьего класса в пределах 43 тыс. тенге с КХ, 45 тыс. - с ТОО.

«Мы не покупаем такую дорогую пшеницу. Многие трейдеры сейчас остановились, потому что это не выгодно: не сможем потом отправить за границу. Зарубежные партнеры максимум могут дать \$280 за тонну. А с учетом «просьб» производителей - это не укладывается ни в какие рамки. О прибыли и речи быть не может», - заявил один из трейдеров региона.

Многие опрошенные агробизнесмены сходятся во мнении, что нынешние ценники сохранятся до начала уборочной кампании.

Напомним, что еще пару недель назад акмолинские агробизнесмены возмущенно заявляли о том, что договориться об удобной цене для обеих сторон с крестьянами невозможно. Тогда средняя стоимость пшеницы третьего класса была в районе 41-42 тыс. тенге за тонну с крестьянского хозяйства с ХПП. Ситуация в начале лета изменилась, и теперь движение на рынке создают только мукомолы с контрактами.

«У нас договоры на руках, вот мы и покупаем. А в целом пшеницы мало осталось, подбираем все, что есть», - уточнил переработчик.

Отметим, что посевная яровых зерновых в регионе охватила 4 184,6 тыс. га, или 99,7% к плану, масличных - 338,5 тыс. га (121,3%).

Справка: 1 доллар = 183,51 тг.

Казах-Зерно

НОВОСТИ МИРОВОГО РЫНКА ЗЕРНА

Читайте анализ последних событий и прогноз конъюнктуры мирового рынка зерна в новом продукте РЗС Adhocgrain

19 июня Пшеница США: рынок растет второй день подряд

Рынок американской пшеницы второй торговый день подряд показывает положительную динамику. Причем в среду рост был более уверенным, чем накануне. Сильные дожди на юге Американской Равнины (районы произрастания твердой озимой пшеницы) и на востоке Среднего Запада (районы произрастания мягкой озимой пшеницы) шли две предыдущие недели. Фермеры не могут использовать для уборки тяжелую технику, темпы уборочной снизились. Из-за переизбытка влаги неубранное пока зерно подвержено риску грибковых заболеваний. По словам экспертов, показатели урожайности в данных регионах разочаровывают.

Июльские котировки американской пшеницы выросли:

мягкая пшеница SRW в Чикаго на \$1,93 до 215,68 \$/тонна

твердая пшеница HRW в Канзас-Сити на \$5,60 до 267,40 \$/тонна

твердая пшеница HRS в Миннеаполисе на \$4,96 до 256,19 \$/тонна.

Зерно Он-Лайн

19 июня Филиппины закупили пшеницу

По информации операторов рынка, Филиппины в рамках проведенного тендера закупили 85 тыс. тонн фуражной пшеницы произвольного происхождения. При этом изначально планировалось законтрактовать 180,2 тыс. тонн зерновой.

Поставка пшеницы импортеру запланирована на сентябрь-ноябрь т.г. Цена закупки зерновой на данный момент не оглашается.

Напомним, что в рамках предыдущего тендера Филиппины законтрактовали 105,65 тыс. тонн фуражной пшеницы по цене \$266,75 за тонну C&F.

АПК-Информ

19 июня Болгария и Румыния соберут хороший урожай пшеницы

Румыния и Болгария соберут в текущем году хороший урожай пшеницы, несмотря на то, что ливневые дожди снизили урожайность пшеницы на Нижнедунайской равнине.

В прошлом году Румыния произвела около 7,4 млн. т пшеницы, что стало вторым самым высоким показателем за последние 40 лет.

Благодаря хорошему урожаю Румыния стала одним из основных поставщиков пшеницы в Египет, создав серьезную конкуренцию России.



Большой объем и хорошее качество урожая пшеницы в текущем сезоне, в т.ч. в Восточной Европе, а также активный мировой спрос позволили европейским экспортерам установить рекорд по вывозу пшеницы.

По оценкам МСХ США, за весь сезон из ЕС будет вывезено 30,0 млн. т пшеницы, что на 33% больше, чем в сезоне 2012/2013.

Национальная ассоциация производителей зерна Болгарии полагает, что недавние дожди не оказали значительного влияния на качество пшеницы. Решающее значение имеет погода в следующие три недели.

Если на посевы не обрушатся ливневые дожди, то 70-80% урожая болгарской пшеницы будут иметь высшее качество.

Министр сельского хозяйства Болгарии Димитар Греков сообщил, что валовой сбор пшеницы в Болгарии превзойдет рекорд прошлого года (4,7 млн. т) и достигнет 5 млн. т.

IDK.ЭКСПЕРТ

19 июня В сезоне-2014/15 ЕС станет новым мировым лидером по экспорту пшеницы

В 2014/15 МГ ЕС может потеснить США с позиции мирового лидера по экспорту пшеницы. Причиной данной тенденции является рост фрахтовых ставок, что делает американскую зерновую менее конкурентоспособной на ближневосточном и азиатском рынках. Кроме того, крупнейшему мировому импортеру пшеницы — Египту — также более выгодно закупать продукцию в Европе, нежели в США.

Стоит отметить, что снижение популярности американской пшеницы сыграло на руку не только стране ЕС, но также Украине и России, и теперь три указанных экспортёра зерновой поставляют продукцию во многие страны, которые ранее предпочитали закупать пшеницу из США.

Напомним, что в 2014/15 МГ аналитики USDA прогнозируют экспорт пшеницы из США на уровне 25,2 млн. тонн, что является самым низким показателем за последние 5 лет. Для ЕС данная оценка озвучивается на уровне 28 млн. тонн, что является вторым по величине объемом после рекордного показателя 2013/14 МГ (30 млн. тонн).

АПК-Информ

18 июня Ситуация на зерновом рынке США.

Фьючерсы на пшеницу США подорожали в понедельник, так как инвесторы вернулись на рынок в поиске низких цен после недавнего спада, в результате которого котировки опустились до четырехмесячного минимума.

Во время американских утренних торгов на Чикагской товарной бирже пшеница США с поставкой в июле подорожала на 0,8%, или на 4,67 центов, до \$5,9088 за бушель.

Цены на пшеницу упали до \$5,8340 в пятницу, минимума 11 февраля. На прошлой неделе котировки упали на 5,2%, или на 32,2 цента, пятое подряд недельное снижение.

Цены на пшеницу находятся под сильным давлением продаж в последние недели, так как участники рынка сократили длинные позиции на фоне ослабления опасений по поводу сужения поставок.



Также на CBOT кукуруза США с поставкой в июле подешевела на 0,37%, или на 1,65 цента, до \$4,4938 за бушель.

На прошлой неделе контракт на июльскую кукурузу опустился в цене на 2,61%, или на 12,0 центов, на фоне признаков обильных глобальных поставок. 11 июня цены упали до четырехмесячного минимума \$4,3920.

Между тем соя США с поставкой в июле подорожала на 0,33%, или на 4,78 центов, до \$14,3038.

На прошлой неделе июльский контракт на сою подешевел на 2,15%, или на 31,4 цента. Цены на сою опустились до \$14,1000 в четверг, минимума 24 марта.

Позднее в ходе сессии зернотрейдеры ожидают еженедельных данных Министерства сельского хозяйства США о прогрессе посадок, чтобы оценить перспективы урожая.

Кукуруза является крупнейшей составляющей урожая США, вслед за которой идет соя.

Investing.com

18 июня Таиланд закупил 45 тыс. т соевого шрота из Аргентины

Таиланд закупил 45 тыс. тонн соевого шрота аргентинского происхождения по результатам проведенного международного тендера. Согласно условиям сделки, питательный продукт будет поставлен в октябре текущего года. Прочие детали тендера на текущий момент остаются неизвестными.

АПК-Информ

18 июня С 1 по 15 июня т.г. Египет импортировал 400 тыс. тонн зерновых

Согласно данным, которыми располагают журналисты ИА «АПК-Информ», в период с 1 по 15 июня 2014 г. в морские порты Египта было поставлено 400 тыс. тонн зерновых, из которых пшеница составила 99,8 тыс. тонн, кукуруза – 300,21 тыс. тонн.

Стоит отметить, что доля украинской продукции в указанном объеме импорта составила 1,6% (6,34 тыс. тонн), российской – 10% (41 тыс. тонн).

Основной объем зерновых в Египет был поставлен из США (245 тыс. тонн) и Аргентины (107 тыс. тонн).

АПК-Информ

Тендеры недели

19 июня Китай провел аукцион на продажу соевых бобов

По информации официальных источников, власти Китая провели новый аукцион по продаже соевых бобов из госрезерва. Как сообщается, в рамках указанной сделки местные переработчики закупили лишь 20,3% (72,79 тыс. тонн) от предложенного к реализации объема масличной (358,56 тыс. тонн), что практически в два раза меньше объема, закупленного на предыдущем аукционе.

АПК-Информ

18 июня Алжир объявил тендер на закупку пшеницы

Алжирская государственная компания OАIС объявила тендер на закупку не менее 50 тыс. т твердой пшеницы произвольного происхождения, сообщает ИА Reuters. Поставка запланирована на октябрь.

Зерно Он-Лайн

18 июня Иордания провела тендеры на закупку пшеницы и ячменя.

11 июня Министерство промышленности и торговли Иордании провело тендер на закупку 100 мукомольной пшеницы произвольного происхождения. Закуплено 50 тыс. т пшеницы с поставкой в первой половине октября. Цена составила 290,5 \$/тонна на базисе

C&.

10 июня министерство также законтрактовало 50 тыс. т ячменя по 258 \$/тонна на базисе

C&F

с

поставкой

в

октябре.

Зерно Он-Лайн

18 июня Тунис закупил на тендере причерноморскую пшеницу

Департамент зерна Туниса закупил на тендере, как и планировалось, 159 тыс. тонн мукомольной пшеницы произвольного происхождения. Сообщает агн. Reuters со ссылкой на европейских трейдеров.

Зерно закуплено в диапазоне цен 253,74 – 269,60 \$/тонна C&F с поставкой июль-сентябрь в зависимости от источника происхождения. По слухам, пшеница – причерноморского происхождения.

Зерно Он-Лайн

18 июня Египет закупил на тендере российскую и румынскую пшеницу.

Государственный импортер Египта компания GASC на тендере 12 июня закупила 180 тыс. тонн мягкой мукомольной пшеницы с поставкой 15-31 июля 2014г.

Всего было закуплено:



60 тыс. тонн румынской пшеницы у компании Cargill по цене 248,5 \$/тонна FOB со ставкой морского фрахта 10,25 \$/тонна.

60 тыс. тонн российской пшеницы у компании Venus по цене 252,5 \$/тонна FOB со ставкой морского фрахта 10,6 \$/тонна.

60 тыс. тонн румынской пшеницы у компании Nidera по цене 254,37 \$/тонна FOB со ставкой морского фрахта 10,15 \$/тонна.

Reuters

18 июня Индия не будет проводить тендеры на продажу пшеницы вплоть до конца лета?

Правительство Индии, вероятно, не будет форсировать принятие решения об экспорте пшеницы из государственного фонда, цитирует The Free Press неназванного индийского чиновника.

Тендеры по продаже пшеницы из госфонда будут объявлены не ранее, чем через 2-3 месяца после того, как станет известно количество осадков, которое выпадет в Индии в период муссонов.

Как прогнозирует Метеорологический департамент Индии, в текущем году количество осадков в этот период, вероятно, не превысит 93% от среднесуточного показателя. Недостаток осадков будет вызван феноменом Эль-Ниньо, который разовьется в текущем году с вероятностью 70%. Последний раз Эль-Ниньо оказывало влияние на муссонные дожди в Индии в 2009г. В этот период количество осадков было на 23% ниже нормы.

Муссонные ливни обычно идут в Индии в июне-сентябре. От количества осадков в период муссонов сильно зависит размер урожая сельхозкультур, в т.ч. пшеницы, которая выращивается, в основном, на орошаемых полях. Сев пшеницы под урожай-2015 начнется в октябре.

Обеспокоенность по поводу роста цен на продовольствие также будет сдерживать экспорт пшеницы из государственных запасов, добавил чиновник.

Зерно Он-Лайн

Торги на CBOT

Торги на Чикагской товарной бирже (CBOT) продовольственной пшеницейSRW.
\$/t

| Фьючерсы на: | Дата торгов | |
|--------------|-------------|---------|
| | 6-июня | 13-июня |
| "Июль-14" | 227.2 | 215.3 |
| "Сент-14" | 231.6 | 219.2 |
| "Дек-14" | 239.2 | 226.7 |

Общий тренд (фьючерсы на июль 2014)



Торги на Чикагской товарной бирже (CBOT) желтой кукурузы. \$/t

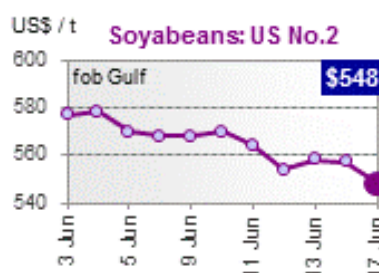
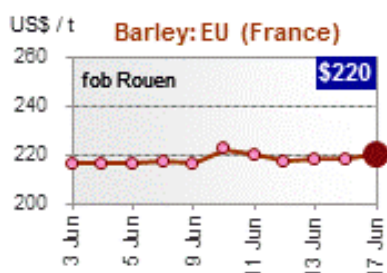
| Фьючерсы на: | Дата торгов | |
|--------------|-------------|---------|
| | 6-июня | 13-июня |
| "Июль-14" | 180.7 | 176.0 |
| "Сент-14" | 179.7 | 174.4 |
| "Дек-14" | 180.2 | 176.2 |

Общий тренд (фьючерсы на июль 2014)

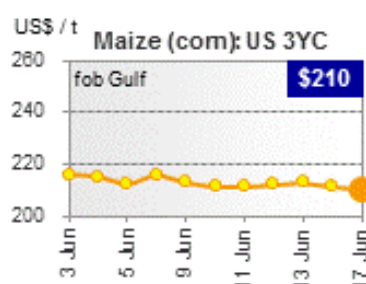
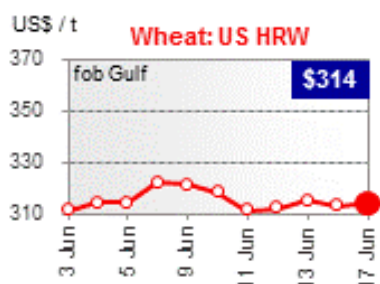


Индексы Международного совета по зерну (ICG)
и динамика мировой торговли зерновыми

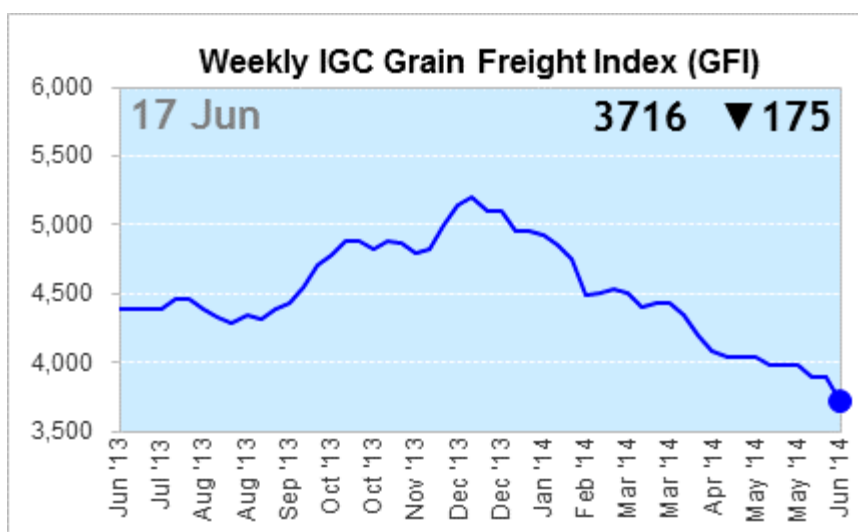
Экспортные цены на ячмень ЕС. \$/t **Экспортные цены на соевые бобы**
FOB. US # 2. \$/t



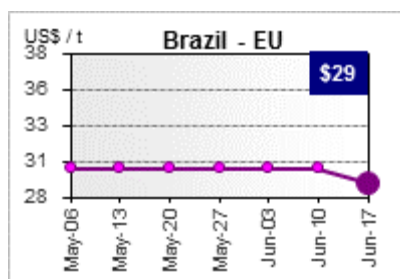
Экспортные цены на пшеницу США. **Экспортные цены на кукурузу США**
HRWFOB Gulf \$/t **FOB Gulf \$/t**



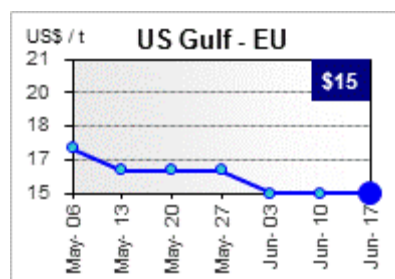
Индекс фрахта



Стоимость фрахта Бразилия – ЕС



США (Мексиканский залив) –ЕС



КОНЪЮНКТУРА РЫНКА ЗЕРНА

ProZernoReview



Подготовлено РЗС по данным ООО "ПроЗерно"

13 июня 2014 г.

| Товар | 23.05.14 | 30.05.14 | 06.06.14 | 13.06.14 |
|---|------------------|------------------|------------------|------------------|
| Пшеница 3 класса (кл.23%) то же \$/t | 9 110 \$265.5 | 9 150 \$263.4 | 9 165 \$264.4 | 9 160 \$266.9 |
| Пшеница 4 класса то же \$/t | 8 745 \$254.9 | 8 810 \$253.6 | 8 875 \$256.1 | 8 870 \$258.4 |
| Продовольственная рожь то же \$/t | 5 810 \$169.3 | 5 810 \$167.3 | 5 790 \$167.1 | 5 765 \$168.0 |
| Фуражная пшеница то же \$/t | 8 310 \$242.2 | 8 365 \$240.8 | 8 435 \$243.4 | 8 470 \$246.8 |
| Фуражный ячмень то же \$/t | 6 630 \$193.2 | 6 610 \$190.3 | 6 600 \$190.4 | 6 530 \$190.3 |
| Пивоваренный ячмень то же \$/t | 8 600 \$250.6 | 8 500 \$244.7 | 8 500 \$245.3 | 8 500 \$247.6 |
| Фуражная кукуруза то же \$/t | 7 830 \$228.2 | 8 115 \$233.6 | 8 165 \$235.6 | 8 260 \$240.7 |

- цены на пшеницу 3 класса старого урожая менялись незначительно: на Юге условное снижение на -65руб./т, более значительно снизились в Сибири на -100руб./т, в Поволжье и Черноземье выросли только на +10-35руб./т, на Урале прибавили +75руб./т, а в Центре остались без изменений;

- цены на пшеницу 4 класса также снизились на Юге на -100руб./т и в Сибири на -50руб./т, в остальных регионах пока ещё росли, но очень скромно – только на +15-35руб./т;

- цены на пшеницу 5 класса были в большем позитиве, чем у продовольственной пшеницы, но всё равно падали на Юге на -50руб./т и в Сибири на -35руб./т, а выросли в Черноземье и Поволжье на +40-50руб./т, на Урале прибавили +15руб./т и более всего в Центре +100руб./т;

- цены на фуражный ячмень дружно и повсеместно снижались: в Черноземье на -10руб./т, на Урале и в Поволжье на -25руб./т, в Центре упали на -115руб./т, на Юге глубже всего на -135руб./т, в Сибири -35руб./т;



- цены на продовольственную рожь пошли вниз, хотя в некоторых регионах почти без изменений – в Черноземье, слабо снизились в Центре на -15руб./т, в Поволжье и на Урале упали на -65-85руб./т, а в Сибири резко вниз на -215руб./т;

- цены на кукурузу пока ещё росли, но умеренно: на Юге почти без изменений +35руб./т, в Поволжье прибавили +85руб./т, в Черноземье и Центре выросли на +130руб./т.

Средние цены на муку. EXW Европейская Россия (индекс ПроЗерно)

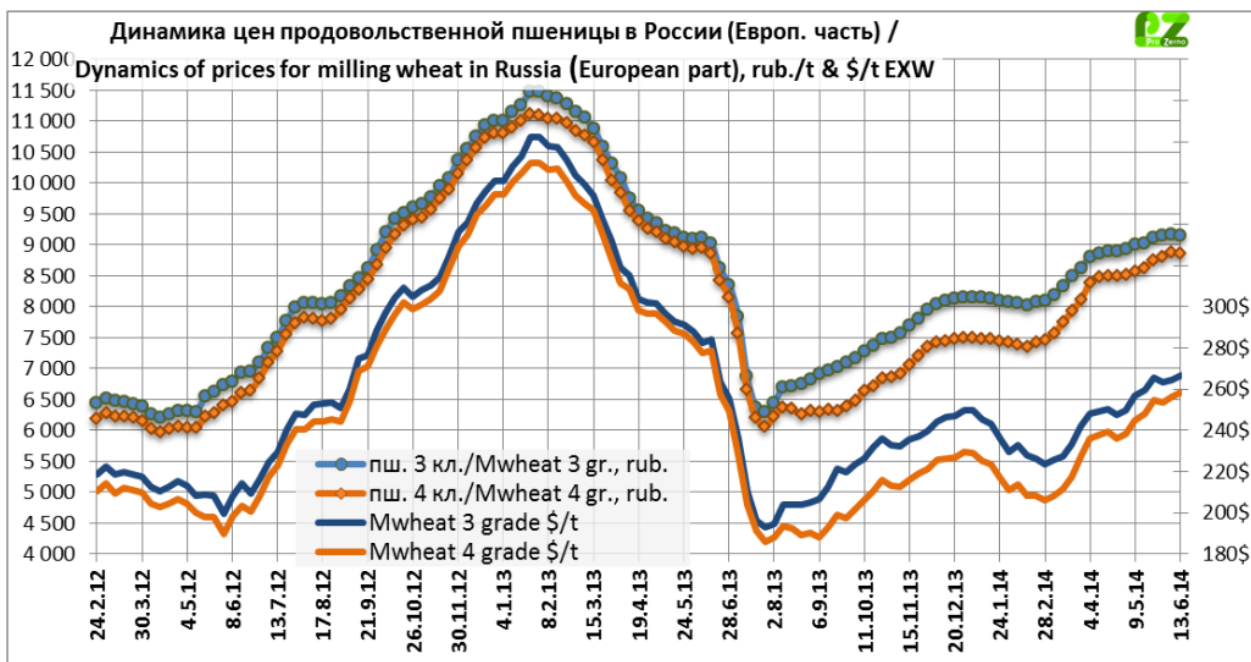
| Товар | 23.05.14 | 30.05.14 | 06.06.14 | 13.06.14 |
|------------------------------|----------|----------|----------|----------|
| Пшеничная мука высшего сорта | 14 185 | 14 210 | 14 240 | 14 160 |
| то же \$/t | \$413.4 | \$409.1 | \$410.9 | \$412.6 |
| Пшеничная мука 1 сорта | 12 985 | 13 035 | 13 050 | 12 970 |
| то же \$/t | \$378.4 | \$375.3 | \$376.5 | \$377.9 |
| Пшеничная мука 2 сорта | 10 710 | 10 770 | 10 770 | 10 700 |
| то же \$/t | \$312.1 | \$310.1 | \$310.8 | \$311.7 |
| Ржаная обдирная мука | 9 345 | 9 325 | 9 315 | 9 235 |
| то же \$/t | \$272.3 | \$268.5 | \$268.8 | \$269.1 |

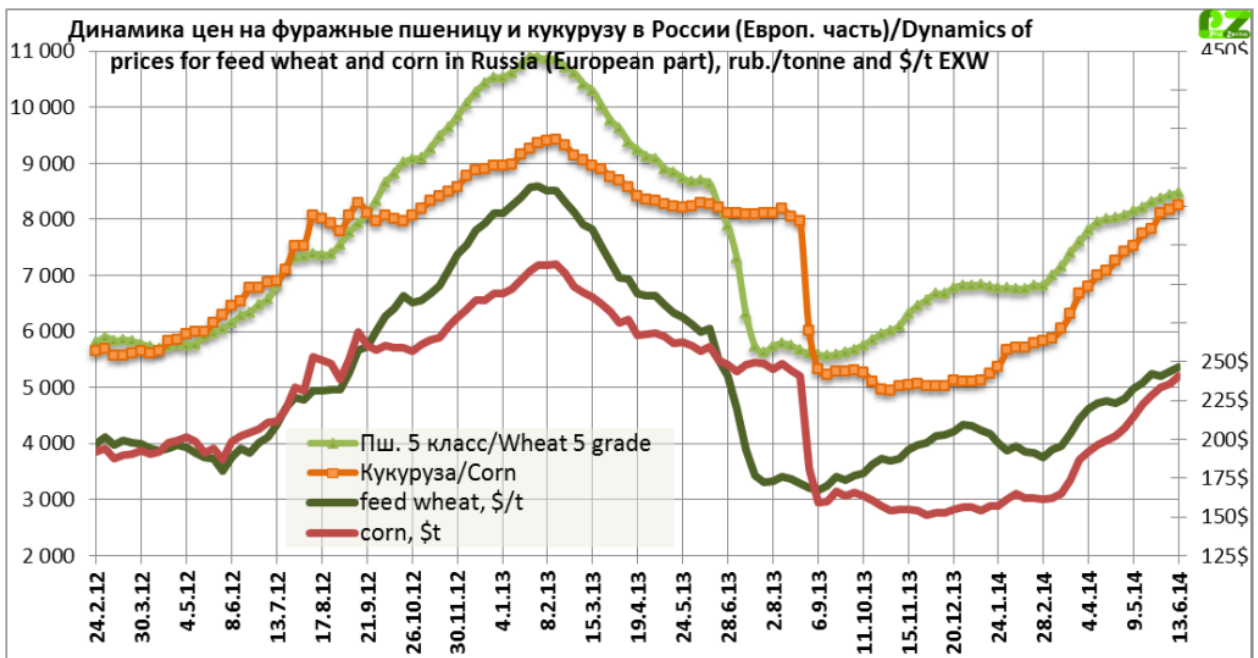
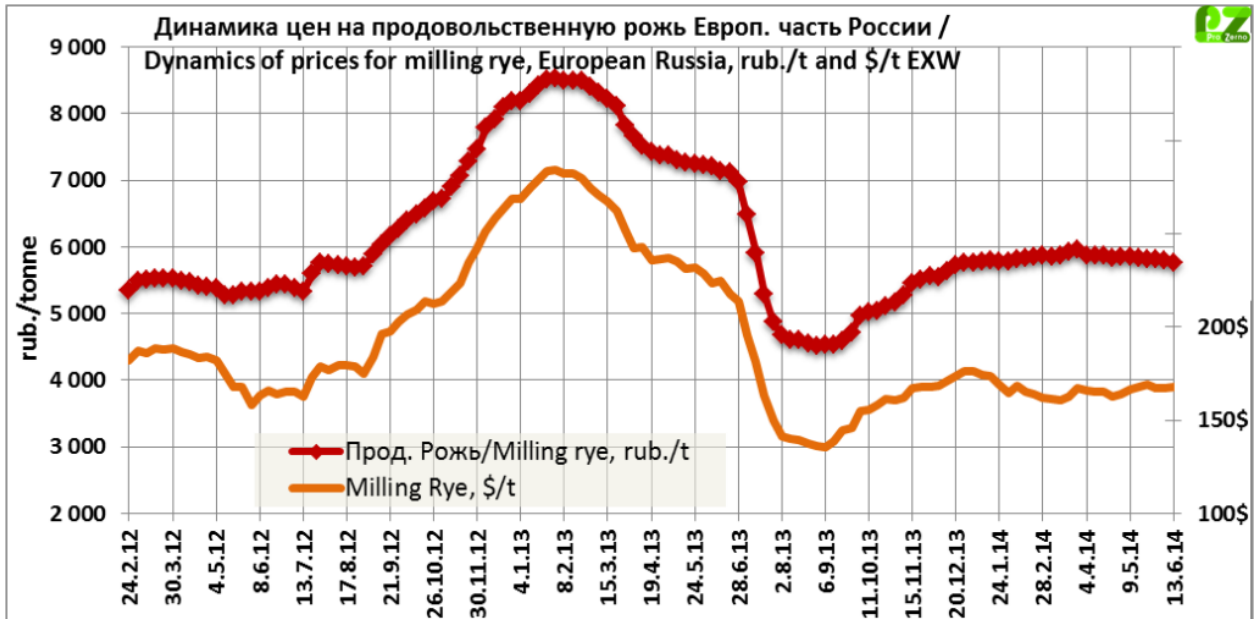
Средние цены на крупу. EXW Европейская Россия (индекс ПроЗерно)

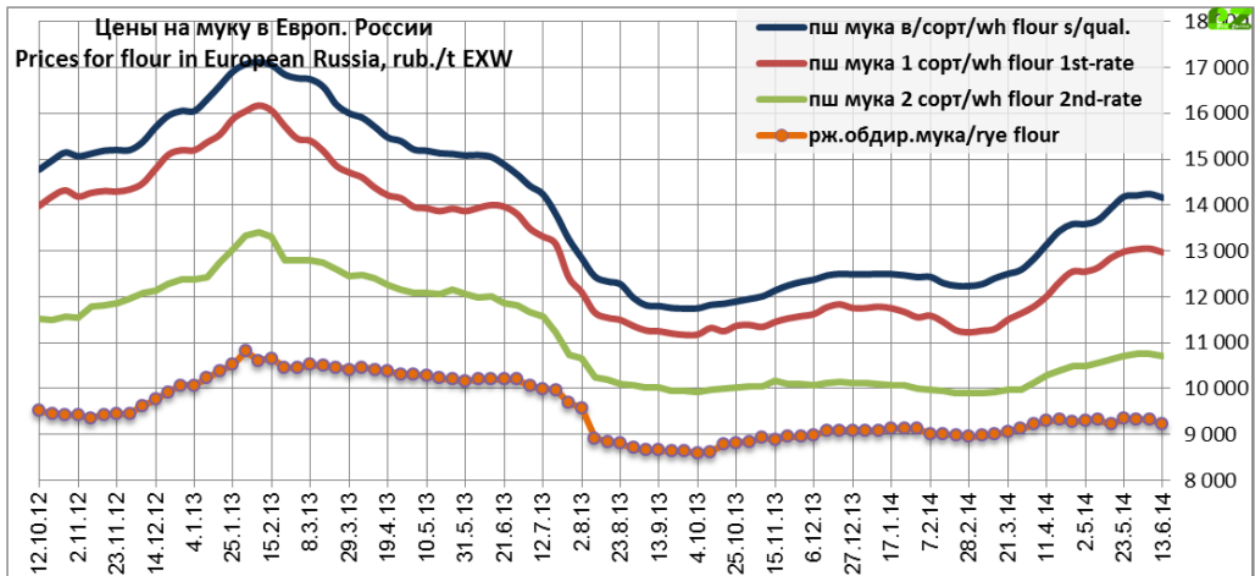
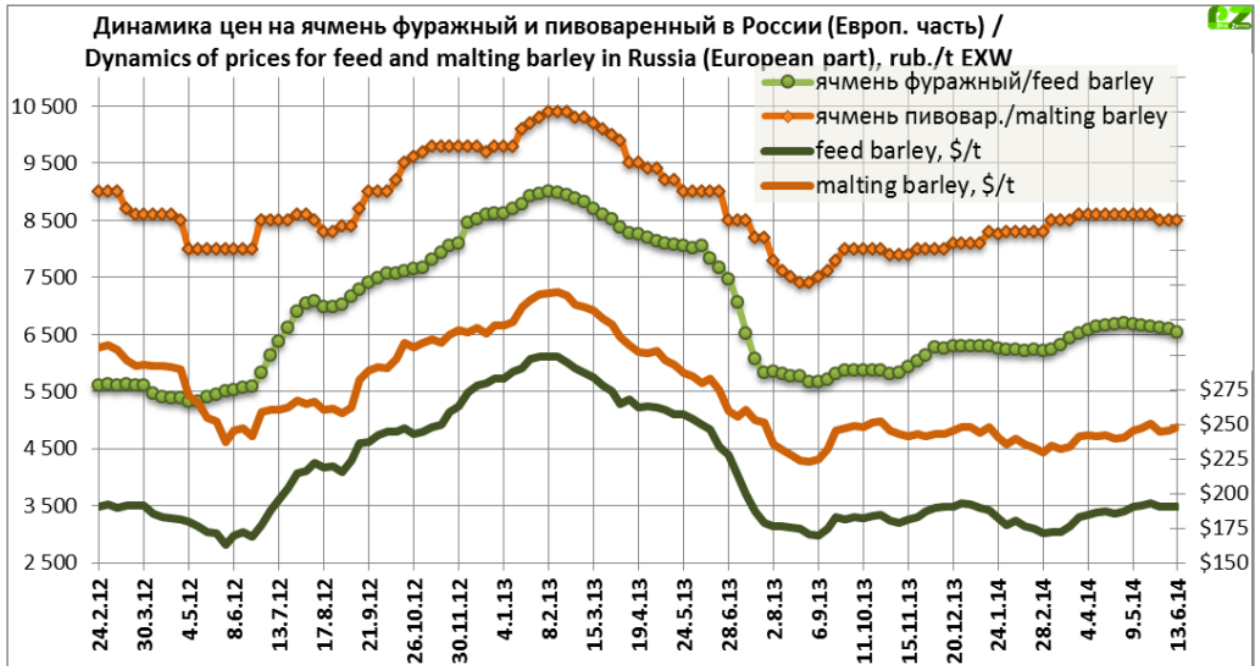
| Товар | 23.05.14 | 30.05.14 | 06.06.14 | 13.06.14 |
|-------------------------|----------|----------|----------|----------|
| Гречневая крупа 1 сорта | 17 100 | 16 750 | 16 480 | 16 680 |
| то же \$/t | \$498.3 | \$482.2 | \$475.5 | \$486.0 |
| Рисовая крупа 1 сорта | 29 915 | 29 430 | 29 390 | 29 095 |
| то же \$/t | \$871.8 | \$847.3 | \$848.0 | \$847.7 |
| Пшено 1 сорта | 17 810 | 17 320 | 16 830 | 16 700 |

Конъюнктура масличного рынка.
Средние цены. руб./т EXW Европейская Россия (индекс ПроЗерно)

| Товар | 23.05.14 | 30.05.14 | 06.06.14 | 13.06.14 |
|---|----------|----------|----------|----------|
| Подсолнечник | 13 770 | 13 850 | 13 655 | 13 655 |
| то же \$/t | \$401.3 | \$398.7 | \$394.0 | \$397.8 |
| Сырое подсолнечное масло нерафинированное | 30 555 | 30 150 | 29 835 | 29 220 |
| то же \$/t | \$890.5 | \$868.0 | \$860.9 | \$851.3 |







Динамика цен по экономическим зонам России
Подготовлено РЗС по данным ООО "ПроЗерно"

**Продовольственное зерно: средние цены (покупки – продаж) в регионах России.
руб./тн. ЕХW**

| Регион | Пшеница 3 класса | | Пшеница 4 класса | | Рожь группа А | |
|-------------------------------|------------------|--------------|------------------|--------------|---------------|--------------|
| | 06 июн 14 | 13 июн 14 | 06 июн 14 | 13 июн 14 | 06 июн 14 | 13 июн 14 |
| Москва и область | 10400-11000 | 10400-10800 | 10000-10500 | 10000-10500 | 7000-7500 | 7000-7500 |
| Санкт-Петербург и область | 10800-11300 | 10800-11200 | 10200-10700 | 10200-10600 | 7500-8000 | 7500-8000 |
| Центральный район | 9 283 | 9 283 | 9 000 | 9 033 | 6 117 | 6 100 |
| Курская область | 9100-9600 | 9100-9500 | 8800-9300 | 8800-9300 | 5700-6400 | 5700-6300 |
| Орловская область | 8900-9300 | 9000-9300 | 8500-9000 | 8600-9000 | 5600-6200 | 5600-6200 |
| Рязанская. Тульская обл. | 9100-9700 | 9100-9700 | 8900-9500 | 9000-9500 | 6000-6800 | 6000-6800 |
| Центральное Черноземье | 9 170 | 9 180 | 8 820 | 8 850 | 5 988 | 5 988 |
| Белгородская область | 9000-9600 | 9000-9600 | 8800-9300 | 8800-9200 | 5800-6200 | 5800-6200 |
| Воронежская область | 9000-9500 | 9000-9500 | 8700-9100 | 8700-9200 | 5800-6200 | 5800-6200 |
| Липецкая область | 9000-9500 | 9000-9500 | 8600-9100 | 8700-9200 | 5800-6200 | 5800-6200 |
| Тамбовская область | 8800-9300 | 8900-9300 | 8500-9000 | 8600-9000 | 5700-6200 | 5700-6200 |
| Северный Кавказ | 9 367 | 9 300 | 9 133 | 9 033 | | |
| Ростовская область | 9100-9600 | 9100-9500 | 8900-9500 | 8800-9400 | - | - |
| Краснодарский край | 9100-9700 | 9100-9600 | 8800-9500 | 8700-9300 | - | - |
| Ставропольский край | 9100-9600 | 9000-9500 | 8800-9300 | 8700-9300 | - | - |
| Поволжье | 8 838 | 8 875 | 8 550 | 8 563 | 5 263 | 5 200 |
| Самарская область | 8600-9100 | 8600-9000 | 8300-8800 | 8300-8700 | 5000-5500 | 5000-5500 |
| Саратовская область | 8500-9000 | 8600-9000 | 8200-8800 | 8300-8700 | 5000-5400 | 4700-5300 |
| Волгоградская область | 8800-9200 | 8800-9100 | 8500-9000 | 8500-9000 | 5000-5700 | 5000-5600 |
| Татарстан | 8500-9000 | 8700-9200 | 8200-8600 | 8300-8700 | 5000-5500 | 5000-5500 |
| Южный Урал и Зауралье | 9 050 | 9 125 | 8 575 | 8 600 | 5 588 | 5 500 |
| Курганская область | 8600-9000 | 8700-9200 | 8200-8700 | 8200-8700 | 5500-6000 | 5500-6000 |
| Оренбургская область | 9000-9600 | 9000-9600 | 8500-9000 | 8500-9000 | 5100-5600 | 5000-5600 |
| Башкирия | 8600-9000 | 8700-9200 | 8300-8800 | 8400-8800 | 5100-5500 | 4800-5200 |
| Западная Сибирь | 8 767 | 8 667 | 8 300 | 8 250 | 6 067 | 5 850 |
| Омская область | 8400-9100 | 8300-8800 | 8000-8600 | 8000-8500 | 5800-6300 | 5600-6200 |
| Новосибирская область | 8500-9100 | 8500-9000 | 8100-8600 | 8000-8500 | 5800-6400 | 5600-6200 |
| Алтайский край | 8500-9000 | 8400-9000 | 8000-8500 | 8000-8500 | 5800-6300 | 5500-6000 |

**Фуражное зерно: средние цены (покупки – продаж) в регионах России. руб./тн.
EXW**

| Регион | Пшеница фуражная | | Ячмень фуражный | | Кукуруза фуражная | |
|-------------------------------|------------------|--------------|-----------------|--------------|-------------------|--------------|
| | 06 июн 14 | 13 июн 14 | 06 июн 14 | 13 июн 14 | 06 июн 14 | 13 июн 14 |
| Москва и область | 9500-10000 | 9500-10000 | 7300-7800 | 7300-7700 | - | - |
| Санкт-Петербург и область | 10000-10500 | 10000-10500 | 8000-8500 | 8000-8400 | - | - |
| Центральный район | 8 617 | 8 717 | 6 483 | 6 367 | 8 200 | 8 333 |
| Курская область | 8500-9000 | 8500-9000 | 6200-6700 | 6100-6500 | 7800-8400 | 8000-8500 |
| Орловская область | 8000-8700 | 8200-8800 | 6000-6500 | 6000-6500 | 7800-8300 | 8000-8400 |
| Рязанская. Тульская обл. | 8400-9100 | 8600-9200 | 6500-7000 | 6300-6800 | 8200-8700 | 8300-8800 |
| Центральное Черноземье | 8 460 | 8 500 | 6 420 | 6 410 | 8 070 | 8 200 |
| Белгородская область | 8400-9000 | 8500-9000 | 6500-7000 | 6500-7000 | 7900-8500 | 8200-8700 |
| Воронежская область | 8400-9000 | 8500-9000 | 6300-6800 | 6300-6800 | 7900-8300 | 8000-8500 |
| Липецкая область | 8200-8600 | 8200-8600 | 6100-6500 | 6000-6500 | 7800-8200 | 7900-8300 |
| Тамбовская область | 8200-8500 | 8200-8600 | 6000-6500 | 6000-6500 | 7800-8300 | 7900-8400 |
| Северный Кавказ | 8 583 | 8 533 | 7 067 | 6 933 | 8 333 | 8 367 |
| Ростовская область | 8200-8900 | 8200-8800 | 6900-7300 | 6700-7200 | 8100-8600 | 8200-8600 |
| Краснодарский край | 8300-8900 | 8200-8800 | 6800-7300 | 6700-7100 | 8100-8600 | 8100-8600 |
| Ставропольский край | 8400-8800 | 8400-8800 | 6800-7300 | 6700-7200 | 8100-8500 | 8200-8500 |
| Поволжье | 8 075 | 8 125 | 6 438 | 6 413 | 8 050 | 8 133 |
| Самарская область | 7800-8200 | 7800-8300 | 6300-6700 | 6300-6700 | 7500-8300 | 7800-8300 |
| Саратовская область | 7800-8300 | 7900-8400 | 6000-6500 | 6000-6500 | 7600-8300 | 7800-8300 |
| Волгоградская область | 8000-8600 | 8000-8600 | 6300-6800 | 6200-6700 | 8100-8500 | 8100-8500 |
| Татарстан | 7700-8200 | 7800-8200 | 6200-6700 | 6200-6700 | - | - |
| Южный Урал и Зауралье | 8 325 | 8 338 | 6 575 | 6 550 | | |
| Курганская область | 8000-8500 | 8000-8500 | 6300-6800 | 6300-6800 | | |
| Оренбургская область | 8300-8900 | 8300-8900 | 6400-6800 | 6300-6800 | | |
| Башкирия | 7900-8400 | 8000-8400 | 6300-6700 | 6300-6700 | | |
| Западная Сибирь | 8 150 | 8 117 | 5 300 | 5 267 | | |
| Омская область | 7700-8200 | 7700-8200 | 5000-5600 | 5000-5500 | | |
| Новосибирская область | 8000-8500 | 8000-8500 | 5000-5600 | 5000-5600 | | |
| Алтайский край | 8000-8500 | 7900-8400 | 5000-5600 | 5000-5500 | | |

Цены продаж муки ГОСТ в регионах России. руб./тн. EXW

| Регион | Мука в/с | | Мука 1/с | | Мука 2/с | | Мука ржаная обдирная | |
|------------------------|-------------|-------------|-------------|-------------|-------------|-------------|----------------------|-------------|
| | 06 июн 14 | 13 июн 14 | 06 июн 14 | 13 июн 14 | 06 июн 14 | 13 июн 14 | 06 июн 14 | 13 июн 14 |
| Москва и область | 14700-15500 | 14700-15500 | 13500-14500 | 13500-14500 | 11000-11500 | 11000-11500 | 10000-10500 | 10000-10500 |
| Центральный район | 14 550 | 14 550 | 13 033 | 13 033 | 11 033 | 10 875 | 9 871 | 9 871 |
| Центральное Черноземье | 14 025 | 14 025 | 12 813 | 12 813 | 11 200 | 11 200 | 8 900 | 8 900 |
| Северный Кавказ | 14 383 | 14 133 | 13 380 | 13 140 | 10 350 | 10 225 | | |
| Поволжье | 14 000 | 13 933 | 12 967 | 12 900 | 10 500 | 10 500 | 9 167 | 8 929 |
| Западная Сибирь | 14 183 | 14 100 | 11 917 | 11 917 | 10 380 | 10 340 | 9 967 | 9 833 |

Цены продаж крупы в регионах России. руб./тн. EXW

| Регион | Гречка 1 сорт | | Рис 1 сорт | | Пшено 1 сорт | |
|------------------------|---------------|-------------|-------------|-------------|--------------|-------------|
| | 06 июн 14 | 13 июн 14 | 06 июн 14 | 13 июн 14 | 06 июн 14 | 13 июн 14 |
| Москва и область | 17000-19000 | 17000-19000 | 30000-33000 | 29000-32000 | 17000-18500 | 17000-18000 |
| Центральный район | 16 900 | 16 900 | | | | |
| Центральное Черноземье | 16 500 | 16 833 | | | 17 250 | 17 250 |
| Северный Кавказ | | | 28 750 | 28 625 | 15 750 | 15 750 |
| Поволжье | 15 786 | 15 786 | 28 625 | 28 625 | 16 800 | 16 500 |
| Западная Сибирь | 15 333 | 15 333 | 29 500 | 29 500 | 17 400 | 17 400 |

**Подсолнечник и нерафинированное подсолнечное масло: средние
цены
(покупки – продаж) в регионах России. руб./т. EXW**

| | подсолнечник | | масло подсолнечное | |
|-------------------------------|---------------|---------------|--------------------|---------------|
| | 06 июн 14 | 13 июн 14 | 06 июн 14 | 13 июн 14 |
| Центральное Черноземье | 13 470 | 13 430 | 29 750 | 29 000 |
| Белгородская область | 13000-14500 | 12800-14500 | 28500-31500 | 28000-30000 |
| Воронежская область | 12800-14300 | 12700-14300 | 28500-31000 | 28000-30000 |
| Тамбовская область | 12600-14000 | 12600-14000 | 28500-30500 | 28000-30000 |
| Северный Кавказ | 14 333 | 14 467 | 30 500 | 30 000 |
| Ростовская область | 14000-15000 | 14000-15000 | 29000-32000 | 28500-31000 |
| Краснодарский край | 14000-15000 | 14000-15000 | 29500-32000 | 29000-31500 |
| Ставропольский край | 13500-14500 | 14000-14800 | 29000-31500 | 29000-31000 |
| Поволжье | 13 167 | 13 067 | 29 250 | 28 667 |
| Самарская область | 12000-13500 | 12000-13500 | 28000-29500 | 27500-29000 |
| Саратовская область | 12500-13500 | 12500-13500 | 28000-30000 | 28000-29000 |
| Волгоградская область | 13000-14500 | 12900-14000 | 29000-31000 | 28500-30000 |
| Западная Сибирь | 10 750 | 10 875 | 28 000 | 27 500 |
| Алтайский край | 10000-11500 | 10000-12000 | 27500-29000 | 27000-28500 |