



**РОССИЙСКИЙ
ЗЕРНОВОЙ СОЮЗ**

БЮЛЛЕТЕНЬ

№ 22 (639)

ИЮНЬ 2018

СОДЕРЖАНИЕ:

График мероприятий 2017	3
Анонс мероприятий РЗС	4
Глубокая переработка зерна - инвестиционный потенциал России	5
Новости рынка зерна	7
Российская Федерация	7
Украина	19
Беларусь	22
Казахстан	26
Новости мирового рынка зерна	31
Тендеры	36
Торги на Чикагской товарной бирже (CBOT)	37
Индексы Международного совета по зерну (IGC) и динамика мировой торговли	38
Конъюнктура рынка зерна	40
Информация ООО «Про Зерно»	39
Динамика цен по экономическим зонам России	44
Новости от членов РЗС	48

**Информационный бюллетень выпускается аппаратом Президента РЗС
Воспроизведение и распространение информации, содержащейся в данном
издании.**

разрешается по согласованию с правообладателем

По вопросам информационного обеспечения

Обращаться по тел.: (495) 607-83-45



График мероприятий Российского Зернового Союза на 2018 г

14 Марта	Международная конференция «Зерно и его переработка: формирование цепочки добавленной стоимости» Россия, г. Москва
12 Апреля	Заседание Grain Session-29
6-9 Июня	XIX Международный зерновой раунд «Рынок зерна – вчера, сегодня, завтра» Геленджик, Россия
19 Июля	Заседание Grain Session-30
6 Сентября	XXIV Международная конференция «Причерноморское зерно и масличные 2018/19» и VI Grain Dinner, Москва
11 Октября	Заседание Grain Session-31
06 декабря	Заседание Grain Session-32

Подробную информацию о предварительной программе, регистрации и условиях участия Вы можете получить по телефонам или электронной почте:

Phone/Fax: +7 (495) 607-82-85, +7 (499) 975-53-57

e-mail: rzs@grun.ru

XIX Международный зерновой раунд, 6–9 июня 2018 года (г.Геленджик)



XIX Международный зерновой раунд

«Рынок зерна - вчера, сегодня, завтра»

06-09 июня 2018 года
г. Геленджик, Краснодарский край



При поддержке Министерства сельского хозяйства РФ

Российский Зерновой Союз при поддержке Министерства сельского хозяйства Российской Федерации и Администрации Краснодарского края проведет **XIX Международный зерновой раунд «Рынок зерна – вчера, сегодня, завтра», 6–9 июня 2018 года (г. Геленджик).**

В рамках XIX Международного зернового раунда «Рынок зерна – вчера, сегодня, завтра» будут рассмотрены современные проблемы государственного регулирования функционирования рынка зерна, перспективы развития АПК в новых экономических условиях, меры государственной поддержки аграрного сектора, прогнозы производства, динамики цен и конъюнктуры зернового рынка, использования новых технологий производства, переработки и хранения зерна, развития транспортной и финансовой инфраструктуры.

Традиционно в Раунде участвует **более 1000** представителей из **30** стран мира. В конференции принимают участие лидеры зернового сектора, руководители компаний-операторов рынка зерна и продуктов его переработки, транспортных компаний, организаций, отвечающих за инфраструктуру отрасли, а также ведущие сельхозтоваропроизводители из более чем **40** субъектов Российской Федерации.

Наряду с насыщенной сессионной программой, участникам конференции будут предложены оптимальные условия для деловых переговоров, встреч с партнерами, презентации своих компаний.

Подробную информацию о предварительной программе, регистрации и условиях участия в раунде Вы можете получить по телефонам или электронной почте: +7 (499) 975-53-57; e-mail: rzs@grun.ru



Глубокая переработка зерна - инвестиционный потенциал России

РЗС подготовил отчёт об исследовании – «Глубокая переработка зерна – инвестиционный потенциал России».

Исследование проводилось в течение нескольких месяцев и охватило мировой опыт производства продукции глубокой переработки и ее практического применения в крупнейших странах мира.

Справка. На горизонте ближайших десяти лет при дальнейшей модернизации зернового хозяйства России рост внутреннего потребления и увеличение экспорта не будут успевать за темпами прироста производства зерновых культур. На фоне многолетнего структурного кризиса российской зернопереработки, имеющей устойчивый переизбыток производственных мощностей, существует объективная необходимость дальнейшего развития технологической цепочки. - глубокой переработки зерна (ГПЗ).

Внедрение ГПЗ даст толчок развитию отрасли промышленной биотехнологии и повышению инвестиционной капитализации (проекты оцениваются до 200 млн. Евро).

Развитие в России ГПЗ позволит производить высокотехнологичные продукты, спрос на которые устойчиво растет как на внутреннем, так и на мировом: высокобелковые кормовые добавки, кормовые дрожжи, кукурузный и пшеничный глютен, модифицированные крахмалы, глюкозо-фруктозные сиропы, заменители сахара, кристаллическая глюкоза, аминокислоты и органические кислоты.

Цель исследования – оценить практическую необходимость развития отрасли глубокой переработки зерна (ГПЗ) в России. перспективы инвестиционной привлекательности и экономическое обоснование реализации такого рода проектов.

Следующий этап - специалисты РЗС прорабатывают конкретные рекомендации для потенциальных инвесторов по реализации проектов ГПЗ с учетом региональной и продуктовой специфики.

В результирующем документе проработаны вопросы по направлениям:

- Перспективы развития ситуации в сегменте мирового и российского рынка ГПЗ.
- SWOT анализ привлекательности инвестиций в ГПЗ.
- Анализ конкурентной среды на рынке ГПЗ и ключевые факторы успеха.
- Правильный выбор сегмента рынка. базовой технологии и компании-поставщика.
- Оптимальный выбор места дислокации объекта как с точки зрения доступности зернового сырья. так и - готовности местной инфраструктуры.
- Доступ к "дешевому" финансированию.
- Стратегические альтернативы инвестирования в ГПЗ.
- Статистические данные.
- Россия. Производство основных видов продукции в натуральном выражении в 1997-2012 гг.
- Мировой импорт и экспорт за 1997-2011 гг. по товарным позициям: лизин. инулин. лимонная и аскорбиновая кислота. клейковина. крахмал пшеничный. кукурузный. картофельный. маниоковый. глутамат натрия. декстрины и прочие модифицированные крахмалы. глюкоза и сироп глюкозы.
- Основные мировые экспортеры и импортеры по этим видам продукции.

Партнерство - заинтересованные организации приглашаются к сотрудничеству.

▪ Для заказа разработанного документа и исследовательских работ просьба обращаться к Директору информационно-аналитического департамента Булавину Рудольфу Евгеньевичу.

Тел.+7 499 975 26 16.

e-mail: bulavin@grun.ru

НОВОСТИ РЫНКА ЗЕРНА **Российская Федерация**

Читайте актуальные новости зернового рынка на странице Дайджест РЗС
<http://www.grun.ru/informatsiya/daydzhest/>

6 июня. Россия: яровой сев проведен на площади более 46,0 млн га или 86,3% к прогнозу

По оперативным данным органов управления АПК субъектов Российской Федерации, по состоянию на 6 июня 2018 года в целом по стране яровой сев проведен на площади более 46,0 млн га или 86,3% к прогнозу (в 2017 г. – 48,8 млн га). В том числе:

- в Южном федеральном округе яровой сев проведен на площади 5,7 млн га или 91,4% к прогнозу (в 2017 г. – 5,4 млн га);
- в Северо-Кавказском федеральном округе – 1,75 млн га или 93% к прогнозу (в 2017 г. – 1,77 млн га);
- в Центральном федеральном округе – 8,8 млн га или 91,8% к прогнозу (в 2017 г. – 9,0 млн га);
- в Приволжском федеральном округе – 15,2 млн га или 96,2% к прогнозу (в 2017 г. – 14,9 млн га);
- в Северо-Западном федеральном округе – 341,1 тыс. га или 64,3% к прогнозу (в 2017 г. – 345,5 тыс. га);
- в Уральском федеральном округе – 3,7 млн га или 83,8% к прогнозу (в 2017 г. – 4,1 млн га);
- в Дальневосточном федеральном округе – 1,5 млн га или 79,8% к прогнозу (в 2017 г. – 1,4 млн га);
- в Сибирском федеральном округе – 9,0 млн га или 69,3% к прогнозу (в 2017 г. – 11,9 млн га).

Яровые зерновые и зернобобовые культуры в целом по стране посеяны на площади 26,8 млн га или 86,4% к прогнозу (в 2017 г. – 29,9 млн га). Из них, яровая пшеница посеяна на площади 10,9 млн га или 84,3% к прогнозу (в 2017 г. – 12,9 млн га). Яровой ячмень посеян на площади 7,1 млн га или 92,9% к прогнозу (в 2017 г. – 7,3 млн га). Кукуруза на зерно посеяна на площади 2,6 млн га или 84,9% к прогнозу (в 2017 г. – 2,9 млн га). Рис посеян на площади 161,4 тыс. га или 87,6% к прогнозу (в 2017 г. – 173,3 тыс. га).

Сахарная свекла (фабричная) посеяна на площади 1,1 млн га или 103,7% к прогнозу (в 2017 г. – 1,2 млн га).

Лен-долгунец посеян на площади 36,7 тыс. га или 83% к прогнозу (в 2017 г. – 36,7 тыс. га).

Подсолнечник посеян на площади 8,0 млн га или 101,8% к прогнозу (в 2017 г. – 7,2 млн га).

Соя посеяна на площади 2,5 млн га или 92,9% к прогнозу (в 2017 г. – 2,2 млн га).

3

Рапс яровой посеян на площади 1,3 млн га или 120,5% к прогнозу (в 2017 г. – 850,5 тыс. га).

В сельскохозяйственных предприятиях и крестьянских (фермерских) хозяйствах картофель посажен на площади 270,9 тыс. га или 88,6% к прогнозу (в 2017 г. – 267,5 тыс. га).

Овощи (в с/х и к/х) посеяны на площади 147,5 тыс. га или 83,8% к прогнозу (в 2017 г. – 150,5 тыс. га).

Минсельхоз РФ

6 июня. В Алтайском крае из-за сложных погодных условий поднялись цены на зерно

Стоимость зерна 3 и 4 класса в Алтайском крае из-за сложных погодных условий посевной поднялась на 1,8 тыс. рублей, составив 11 тыс. рублей за тонну. Об этом в среду во время рабочей поездки в Павловский район сообщил врио министра сельского хозяйства региона Александр Чеботаев.

"Сельхозтоваропроизводители, будем говорить, опасаются за этот год. <...> Ценники на сегодня серьезно подросли - до 1,8 тыс. рублей за последние десять дней третий-четвертый класс поднялся. Средняя цена на сегодня с НДС - 10-11 рублей за кг. <...> Сельхозтоваропроизводители на сегодня не сильно торопятся продавать зерно, потому что (ждут) ценники. Прошлогодние цены на этот период эти цены превзошли", - сказал Чеботаев.

Как пояснил ТАСС врио первого заместителя председателя правительства Алтайского края Александр Лукьянов, на сегодня в Алтайском крае мощности по хранению зерна составляют 5,7 млн тонн. Однако, пока говорить о точных объемах хранящегося зерна прошлого года нельзя - крестьяне не стремятся распространять подобную информацию, т. к. ожидают достойных цен. Как пояснили в краевом Минсельхозе, по оценкам экспертов зернового рынка в этом году ввиду сложных погодных условий большой урожай находится под вопросом, в прошлом же году в крае собрали 5,4 млн тонн зерна.

Как сообщалось ранее, в Алтайском крае готовятся ввести режим ЧС из-за почти двухнедельного отставания по срокам посевной кампании - ее осложнила холодная погода и дожди в мае. Яровой сев на утро 6 июня проведен на площади 3,22 млн га (71% от плана). Посевы основных культур по плану будут завершены к 10 июня. Алтайский край обладает самой большой пашней в России - 6,5 млн га.

ТАСС

6 июня. В Тюменской области могут ввести режим ЧС из-за переувлажнения почв

В Тюменской области могут ввести режим чрезвычайной ситуации в связи со сложными условиями проведения посевной кампании в регионе. Целесообразность этой меры обсудили депутаты тюменской облдумы на очередном заседании комитета по аграрным вопросам и земельным отношениям.

3

Заместитель губернатора, директор областного департамента АПК Владимир Чейметов проинформировал, что на утро 6 июня в Тюменской области засеяны только 79% площадей. Отставание имеется и в других регионах Уральского и Сибирского федеральных округов. Так, на 5 июня, в Курганской области посеяно 73%, в Свердловской – 78%, в Хакасии – 55%, в Бурятии – 49%, на Алтае – 63%.

При этом ряд регионов уже ввели режим ЧС. Вводится он, когда на территории двух и более муниципальных образований существуют опасные метеорологические условия.

"По данным МЧС в восьми районах Тюменской области зафиксировано опасное метеорологическое явление – переувлажнение почвы. Теоретически мы уже можем ввести режим ЧС. В Ишимской зоне в последние четыре дня не прекращались осадки, выпало несколько норм, на посевах стоит вода, техника тонет", - отметил замгубернатора.

Депутаты поддержали необходимость введения режима чрезвычайной ситуации. Они отметили, что эта мера поможет, в частности, подстраховать сельхозпроизводителей.

Тюменская линия

6 июня. В Башкортостане продолжается уход за посевами

Сегодня аграрии региона активно проводят химическую прополку озимых культур. По данным Центра сельхозконсультирования Республики Башкортостан, к 6 июня химпрополка озимых культур в республике была проведена на площади 197 тысяч гектаров. Для сравнения, в прошлом году к этой же дате было обработано 129 тысяч га площадей с озимыми.

Активнее всех свои площади обрабатывают аграрии Стерлитамакского (17,4 тыс. га), Аургазинского (15) и Чекмагушевского (14,1) районов.

Полным ходом в регионе идет и химпрополка сахарной свеклы. По первому разу эта процедура проведена на 82 процентах всех площадей, по второму — на четверти.

Минсельхоз РФ

6 июня. О работе специалистов Багаевского пункта Ростовского филиала за прошедший месяц

Специалистами Багаевского пункта Ростовского филиала ФГБУ «Центр оценки качества зерна» с 1 мая по 4 июня 2018 года исследовано и отгружено на экспорт 64,875 тыс. тонн зерна. Было выписано 27 сертификатов качества, 10 сертификатов международного образца, отобрано и исследовано 165 проб, проведено 1 408 анализов. За май месяц было отгружено 18 теплоходов.

Наибольшие объёмы сельскохозяйственной продукции на экспорт отгружены в страны Турция, Испания, Индия.

ФГБУ «Центр оценки качества зерна»

6 июня. Добровольная сертификация в Алтайском филиале

Любой потребитель предпочитает приобрести товар сертифицированный, соответствующий определенным стандартам. Об этом свидетельствует знак соответствия на упаковке. Наличие такого знака говорит потребителю о качестве приобретаемого товара, дает больше уверенности в том, что изделие сохранит свои характеристики. Сравнивая два аналогичных товара, примерно одинаковых по стоимости, большинство покупателей отдадут предпочтение тому, на упаковке которого стоит знак соответствия. Добровольная сертификация – это как раз та процедура, которая позволяет получить право на размещение такого знака.

В рамках добровольной сертификации специалистами органа по сертификации Алтайского филиала ФГБУ «Центр оценки качества зерна» за май месяц, в целях подтверждения соответствия продукции требованиям стандартов по инициативе заявителя, выдано 14 сертификатов соответствия на серийно вырабатываемую продукцию: макаронные изделия, нектары, соки фруктовые и фруктово-овощные, изделия хлебобулочные бараночные в ассортименте, крупы гречневая, манная, «Славянская», мука пшеничная хлебопекарная и общего назначения, мука ржаная обдирная, сеяная, обойная, от разных производителей Алтайского края.

Стоит отметить, что за аналогичный период прошлого года орган по сертификации выдал 12 документов.

ФГБУ «Центр оценки качества зерна»

6 июня. Об итогах работы органа по сертификации Волгоградского филиала ФГБУ «Центр оценки качества зерна» за май 2018 года

В отчетном периоде (май 2018) органом по сертификации зарегистрировано 26 деклараций о соответствии продукции требованиям технических регламентов Евразийского экономического союза общей массой 77,3 тыс. тонн.

Зарегистрированными декларациями подтверждено соответствие партий следующих культур:

- пшеницы продовольственной и кормовой общей массой 56,7 тыс. тонн (или 73 % от задекларированных в отчетном периоде);
- кукурузы кормовой – 9,0 тыс. тонн (12 %);
- ячменя кормового – 7,6 тыс. тонн (10 %);
- просо – 3,2 тыс. тонн (4 %);
- муки – 0,82 тыс. тонн (1 %).

В том числе одна декларация о соответствии зарегистрирована на серийный выпуск жмыха подсолнечного.

Всего с начала года органом по сертификации Волгоградского филиала зарегистрировано 102 декларации на партии общей массой 372,3 тыс. тонн.

ФГБУ «Центр оценки качества зерна»

6 июня. Посевная кампания в Оренбургской области завершена

Площадь ярового сева составила 3 миллиона 309,5 тыс. га яровых культур.

3

В том числе: яровых зерновых и зернобобовых – 2 миллиона 157,9 тысяч га; пшеницы – 1 млн 302,7 тыс. га, ячменя – 525,3 тыс. га, гречиха – 43,7 тыс. га, овес – 83,7 тыс. га, просо – 23 тыс. га, зернобобовые – 131,2 тыс. га, кукуруза – 34,3 тыс. га, сорго – 14 тыс. га, технических культур – 901,6 тысяч га; картофеля и овощебахчевых – 66,6 тысяч га; и кормовых культур – 183,4 тысячи га.

Для обеспечения соблюдения технологии возделывания озимых культур и твердой пшеницы необходимо подготовить паровые поля на площади 1 млн 107 тыс. га, по которым необходимо провести трехкратную обработку. На сегодня однократно подготовлено паров на площади – 660,1 тыс. га – 60%, двукратно – 116,5 тыс. га – 11%.

Закончили однократную обработку паров хозяйства Пономаревского, Сакмарского и Тоцкого районов.

В целях недопущения зарастания посевов и паров сорной растительностью проведена обработка гербицидами на площади 255,8 тыс. га – 22% (план – 1 млн 159,7 тыс. га).

Минсельхоз РФ

Минсельхоз России: на 6 июня экспорт зерновых достиг 49,7 млн тонн

По оперативным данным ФТС России, на 6 июня (без учета экспорта в страны ЕАЭС) экспортировано порядка 49,7 млн тонн зерна, что на 47% больше, чем за аналогичный период прошлого сезона (33,9 млн тонн).

Экспорт пшеницы с начала сельхозсезона составил более 38,5 млн тонн, что на 48% выше уровня аналогичного периода прошлого года.

Вывоз ячменя достиг 5,5 млн тонн, что более чем в 2 раза выше уровня аналогичного периода прошлого года.

Экспортировано порядка 5,3 млн тонн кукурузы, что на 9% выше уровня аналогичного периода прошлого сезона.

Прочих культур вывезено 340 тыс. тонн, что на 41% больше, чем за аналогичный период прошлого сезона.

Минсельхоз РФ

6 июня. Уборочная страда началась на юге России, в числе первых Кубань

Краснодарский край в числе первых в России приступил к сельскохозяйственным уборочным работам.

"В Краснодарском крае посеяно 3,5 млн гектаров озимых и яровых. Из-за погодных условий ситуация была не лучшая: теплая весна и теплое лето, северные районы края попали под засуху. Поэтому уборочную кампанию мы начинаем на 2 недели раньше. Жатва должна пройти максимально быстро, в сжатые сроки - не более двух недель. Главная задача - максимально сохранить зерно", - сообщил губернатор региона Вениамин Кондратьев в Краснодаре во вторник, выступая на совещании, посвященном старту уборочной кампании.

При этом он отметил, что Краснодарский край сохраняет планы вновь побить рекорд по сбору урожая.

3

"В прошлом году мы собрали 14,7 млн тонн зерновых, что составило почти 10% от общероссийского объема сбора зерновых. Я убежден, что на Кубани в этом году мы сможем получить урожай не меньше, чем в прошлом году", - сообщил В.Кондратьев. Он подчеркнул, что некоторые районы края попали под засуху, что отразится на объемах сбора зерна. Тем не менее, по мнению губернатора, есть районы с высокой урожайностью, достигающей 90 центнеров с гектара, которые смогут компенсировать потери зерна от погодных условий.

По словам вице-губернатора региона Андрея Коробки, в настоящее время в крае ведется уборка зерновых культур, зеленого горошка, многолетних трав, заготовка кормов.

"Поволноваться нас заставили северные районы края - Новопокровский, Белоглинский, Куцевский, Крыловской районы, где были зафиксированы суховеи, низкая влажность воздуха. Мы видим, что там сегодня не очень хорошая ситуация и потери урожая сегодня составляют порядка 30%", - сказал А.Коробка.

Он подчеркнул необходимость убрать урожай в сжатые сроки.

"Нам предстоит убрать 1,4 млн га озимой пшеницы, 124 тыс. га озимого ячменя. Позднее начнется уборка яровых и пропашно-технических культур. В этом году было посеяно 202 тыс. га сахарной свеклы, 386 тыс. га подсолнечника, 610 тыс. га зерновой кукурузы, 215 тыс. га сои", - сказал А.Коробка.

Он отметил хорошие результаты, полученные в семеноводстве. "За последние 2 года удалось увеличить долю отечественных семян кукурузы на 10%, в том числе, благодаря программе поддержки семеноводства", - сообщил вице-губернатор.

В уборочной кампании будет задействовано 7,5 тыс. комбайнов. Ежедневно планируется убирать не менее 100 тыс. гектаров.

"С 9 июня будет функционировать оперативный штаб министерства сельского хозяйства региона, который будет координировать все процессы уборочной кампании в крае", - добавил А.Коробка.

Как сообщалось, Краснодарский край в 2017 году собрал рекордный урожай зерновых колосовых и зернобобовых культур - 14,2 млн тонн в чистом весе. Валовой сбор пшеницы и ячменя составил рекордные 10,36 млн тонн (рост относительно 2016 года на 2%).

Интерфакс-Россия

6 июня. На Ставрополье прогнозируют снижение урожайности зерновых из-за засухи

Эксперты прогнозируют снижение средней урожайности зерновых культур на Ставрополье в 2018 году. Причиной стала засушливая погода в семи районах края, сообщил журналистам во вторник министр сельского хозяйства региона Владимир Ситников.

"Мы предполагаем снижение урожайности, Ставропольский край попал в весеннюю засуху, это, в основном, восток края - Левокумский, Нефтекумский, Арзгирский, Буденновский районы, часть Благодарненского района, Степновского, Курского

3

района. В этих районах на сегодняшний день минимальный запас влаги [в почве]", - сказал он.

По данным метеорологов, значительных осадков в регионе не ожидается до конца июня. По информации "Северо-Кавказского федерального научного аграрного центра", по состоянию на 25 мая состояние посевов озимых позволяло рассчитывать на урожайность порядка 35-37 центнеров с гектара, при этом количество продовольственного зерна могло составить порядка 80%.

"В связи со складывающимися погодными условиями отмечается тенденция к сильному падению прогноза по урожайности. К большому сожалению, прогноз на 25 мая уже можно считать оптимистическим", - отметил заведующий лабораторией физиологии растений Федор Ерошенко на региональном семинаре-совещании аграриев.

По данным министерства сельского хозяйства края, в 2017 году урожайность зерновых на Ставрополье превышала 40 центнеров с гектара, аграриям удалось собрать 90% продовольственной пшеницы.

IDK. Эксперт

5 июня. Порт Ростов-на-Дону за 5 месяцев 2018г. увеличил отгрузку зерна в 2,1 раза

Общий грузооборот морского порта Ростов-на-Дону за январь-май 2018 года составил 7 млн 805 тыс. тонн, что на 23% превышает показатель аналогичного периода прошлого года, свидетельствуют данные ИАА «ПортНьюс».

Как сообщили в Службе капитана морского порта Ростов-на-Дону, доля погрузки в общем грузообороте составила 81,2%, или 6 млн 33 тыс. тонн, что, по данным ИАА «ПортНьюс», на 35% выше уровня прошлого года.

Доля транзита за отчетный период составила 16,3%, или 1 млн 272 тыс. тонн, что на 9% ниже показателя за аналогичный период 2017 года.

Таким образом, объем выгрузки сократился на 27% и составил 195 тыс. тонн.

За отчетный период в номенклатуре грузов преобладали зерновые и нефтепродукты. Обработка зерновых увеличилась в 2,1 раза, до 3 млн 700 тыс. тонн, нефтепродуктов – на 6%, до 2 млн 146 тыс. тонн.

IDK. Эксперт

5 июня. Некоторые итоги работы Ростовского филиала за период с 25 мая по 1 июня 2018 года

За неделю с 25 мая по 1 июня 2018 года Ростовским филиалом ФГБУ «Центр оценки качества зерна» принято в работу 216 заявок на проведение исследований и подтверждение соответствия качества зерна и продуктов его переработки общей массой 351,875 тыс. тонн, в том числе на экспорт – 351,613 тыс. тонн, на импорт – 262 тонны.

За отчетный период специалистами филиала выдано 114 протоколов испытаний и 89 сертификатов качества.

3

Стоит отметить, что всего с начала года специалистами Ростовского филиала подтверждено соответствие качества и безопасности зерна и продуктов его переработки общей массой 7,020 млн тонн, из них на экспорт – 7,018 млн тонн, на импорт – 1,604 тыс. тонн, а внутри страны – 128,00 тонн.

По состоянию на 1 июня, специалистами выдано 2 468 протоколов испытаний и 2 437 сертификатов качества.

В рамках выполнения плана государственного задания с начала года проведено 1 745 исследований. В том числе исследовано 99 проб и проведено 1 367 исследований в области качества и безопасности зерна, крупы, комбикормов и компонентов для их производства, а также побочных продуктов переработки зерна (работа № 6).

Исследовано 34 пробы и проведено 34 испытания зерна, кормов и кормовых добавок на наличие в них компонентов генетически модифицированных организмов в целях оценки потенциальных рисков их использования (работа №7). По выполнению требований в рамках ВТО (работа №9) исследовано 33 пробы и проведено 344 исследования.

ФГБУ «Центр оценки качества зерна»

5 июня. Экспортные отгрузки зерна и продуктов его переработки из Краснодарского края и Республики Адыгея

По данным ТУ Россельхознадзора по Краснодарскому краю и Республике Адыгея за период с 22 по 28 мая 2018 года специалистами выдано 293 фитосанитарных сертификата на зерно и продукты его переработки общим объемом 787,86 тыс. тонн. Практически все отгрузки производились через морские пункты пропуска. Так, через МПП «Кавказ» было отгружено 393,19 тыс. тонн (что составляет 50 % от общего объема экспортируемой продукции регионов), «Новороссийск» – 200,70 тыс. тонн (25 %), «Туапсе» - 108,14 тыс. тонн (14 %), «Тамань» - 53,05 тыс. тонн (7 %), «Ейск» - 17,07 тыс. тонн (2 %), «Темрюк» - 13,45 тыс. тонн (2 %). Стоит отметить, что через внутренние пункты пропуска было экспортировано 2,26 тыс. тонн, что составляет менее 1 % от общего экспорта регионов.

Больше всего за указанный период экспортировали пшеницу – 660,95 тыс. тонн (84 % от общего объема экспортируемой продукции из регионов). В значительно меньших объемах отгружены ячмень – 66,00 тыс. тонн (8 %), кукуруза – 34,57 тыс. тонн (4 %), горох – 14,86 тыс. тонн (2 %), отруби пшеничные – 2,65 тыс. тонн (0,3 %). Данная продукция была направлена в 40 стран мира. Первую пятерку стран-импортеров возглавил: Египет, куда направлено 132,95 тыс. тонн зерна, что составило 17 % от экспорта регионов за неделю. Далее расположилась ЮАР – 99,00 тыс. тонн (13 %), Нигерия – 76,70 тыс. тонн (10 %), Саудовская Аравия – 66,00 тыс. тонн (8 %) и Вьетнам – 54,99 тыс. тонн (7 %).

Фитосанитарные сертификаты, выданные специалистами Управления Россельхознадзора по Краснодарскому краю и Республике Адыгея, свидетельствуют

3

о том, что сертифицированная продукция соответствует специфическим требованиям стран-импортеров.

ФГБУ «Центр оценки качества зерна»

5 июня. Порт Таганрог за 5 месяцев 2018г. увеличил отгрузку зерна на 69%

Общий грузооборот Таганрогского морского транспортного узла за январь-май 2018 года составил 1 млн 309 тыс. тонн, что на 31% превышает показатель аналогичного периода прошлого года. Об этом региональному корреспонденту ИАА «ПортНьюс» сообщили в ФГБУ «АМП Азовского моря».

Объем обработки зерновых вырос на 69% - до 580,9 тыс. тонн, нефтепродуктов – на 64%, до 340,3 тыс. тонн. Напротив, объем перевалки угля сократился на 8% - до 260,2 тыс. тонн, черных металлов – на 47%, до 41,6 тыс. тонн.

Экспорт за отчетный период 2018 года увеличился на 6% - до 756,1 тыс. тонн, каботаж – в 2,1 раза, до 513,7 тыс. тонн. Импорт, напротив, сократился на 18% и составил 39,2 тыс. тонн грузов.

АПК. ИНформ

5 июня. В Саратовской области успешно завершён сев яровых культур

По предварительным данным, полученным из муниципальных районов Саратовской области, в целом яровые культуры посеяны на площади 2,6 млн га. На текущую дату прошлого года было посеяно 2 млн 150 тыс. га или 84 % от плана (2,5 млн га были засеяны только к 13 июня).

Несмотря на то, что хозяйства приступили к полевым работам позже среднемноголетних сроков на 10-12 дней, сев яровых культур прошел в оптимальные и предельные сроки. Это стало возможным благодаря высокому уровню готовности хозяйств к весеннему севу и организации его проведения.

Оптимизирована структура посевных площадей в сторону увеличения площади под яровыми зерновыми и зернобобовыми культурами, а также востребованными на зерновом рынке коммерческими культурами.

Впервые площади под зернобобовыми заняли 353,2 тыс. га (140% от плана). Посевы чечевицы увеличены в два раза и составили 76,0 тыс. га. Горох посеян на 28,4 тыс. га (118%), нут на 247,0 тыс. га (130 %).

Группа технических составила 1 млн 245 тыс. га, из них посевы подсолнечник более 1,1 млн га. Перевыполнен план по севу горчицы 24,0 тыс. га (139%) и льна 34,0 тыс. га (107%). Сахарной свеклы, посеяно более 10 тыс. га

Завершается сев кормовых культур.

Во всех категориях хозяйств посажено 17,8 тыс. га картофеля и 23,8 тыс. га овощебахчевых культур.

Площадь сохранившихся озимых зерновых культур 1 млн 84 тыс. га тыс. га. Озимого рыжика более 7 тыс. га.

На весеннем севе было задействовано более 6 тыс. бороновальных, 3,5 тыс. культиваторных и 6 тыс. сеялочных агрегатов. С начала года

3

сельхозпроизводителям приобретено 80 тракторов и 280 ед. прочей сельскохозяйственной техники на общую сумму 900 млн руб.

Хозяйства проводят на полях защитные мероприятия: обработка от вредителей и болезней, химпрополка.

Наряду с севом ведется подготовка паровых полей под осенний сев.

Работы проведены на площади 1308 тыс. га 90% к плану.

Весенняя закладка сада проведена на 73 га, в т. ч. садов интенсивного типа 34 га; виноградника – на площади 2 га.

Минсельхоз РФ

5 июня. Агробизнес РТ потерял 5 млрд. рублей из-за низких цен на зерно и молоко

Потерю выручки сельхозпроизводителей не спасают субсидии, надежда остается лишь на повышение цен к урожаю 2018 года. Об этом сообщил глава Минсельхоза Татарстана Марат Ахметов

«По молоку за прошедшие 4 месяца мы получили денежной выручки на 2 млрд рублей меньше, чем в прошлом году, хотя молока реализовали на 3% больше. От реализации зерна урожая 2017 года по низким ценам, мы получили денежную выручку на 3 млрд меньше. Поэтому очень надеемся, что процесс стабилизации зернового рынка, который наблюдается в последние 1,5 месяца, приведет нас к более оптимальным и оправданным закупочным ценам на зерно урожая 2018 года», - сказал Ахметов на брифинге в правительстве Татарстана.

По его словам, минувшей зимой сельчанам Татарстана приходилось реализовывать зерно по цене себестоимости и даже ниже ее. Но май отличается ростом цен на зерно порядка 50-100 рублей на тону. «Почти 1,5 месяца отмечается динамика роста. Стоимость третьего класса пшеницы доходит уже до 9 рублей. Такого не было с прошлого лета», - отметил министр. По мнению Ахметова, рост цен на зерно связан с высокой активностью российских экспортеров зерна. «Страна успела экспортировать очень большие объемы с прошлого урожая – порядка 49 млн тонн, с подходом нового урожая экспорт составит уже 53 млн тонн и мы к новой уборке приходим с наименьшим запасом переходящего зерна», - пояснил глава Минсельхоза Татарстана.

Что касается закупочных цен на молоко, здесь по мнению Ахметова, пока положительной динамики нет. «В данный момент цены самые низкие – средняя цена 18,6 рублей. Есть товаропроизводители, которые работают по долгосрочным контрактам и получают по 27 рублей за литр молока, и есть хозяйства, которые получают 15-16 рублей за литр с учетом качества и объемов поставок», - привел статистику министр. Он отметил, что молочное животноводство держится на плаву в основном за счет субсидий правительства Татарстана. «С учетом низких закупочных цен были переживания по сохранению дойного стада и по сельхозпредприятиями и по личным подсобных хозяйствам. С начала года мы количество дойного стада не сократили. Помогла республиканская поддержка, - 3 тыс. рублей на дойную корову. При этом мы продолжаем субсидировать за каждый литр молока по 3 рубля из

3

республиканского бюджета. Сегодня разница цены к прошлому году составляет порядка 3 рублей 16 копеек и мы сегодня ее субсидиями компенсируем», - подчеркнул министр.

РБК Татарстан

5 июня. В Крыму стартовала уборочная кампания

«Крымские аграрии приступили к уборке урожая. Работы уже ведутся в Красногвардейском районе. Собраны первые 120 тонн озимого ячменя. Средняя урожайность составит около 20 центнеров с гектара. Уборочная кампания стартовала в день проведения Республиканской научно-практической конференции «День поля-2018». И была оценена на высоком уровне представителями министерства сельского хозяйства Российской Федерации», - сообщил Андрей Рюмшин.

Директор департамента растениеводства, механизации, химизации и защиты растений министерства сельского хозяйства Российской Федерации Петр Чекмарев отметил, что в отдельных регионах России посевная кампания еще даже не стартовала из-за заморозков.

Петр Чекмарев также подчеркнул, что уровень проведения «Дня поля-2018» увеличился в разы, по сравнению с 2016 годом, когда представитель Минсельхоза РФ посещал научно-практическую конференцию. И теперь Республика Крым вполне может рассматриваться, как площадка для проведения Всероссийского Дня поля уже в 2019 или 2020 году.

Андрей Рюмшин выразил благодарность НИИ сельского хозяйства Крыма, сотрудникам Минсельхоза РК и руководству Красногвардейского района за качественную подготовку и проведение мероприятия.

Новости Крым

5 июня. Экспортные отгрузки зерна и продуктов его переработки из Волгоградской области

По данным ТУ Россельхознадзора по Ростовской, Волгоградской и Астраханской областям и Республике Калмыкия за прошедшую неделю (с 22 по 28 мая 2018 года) было выдано 265 фитосанитарных сертификатов на зерно и продукты его переработки общим объемом 163,39 тыс. тонн.

В частности, в Волгоградской области выдан 101 фитосанитарный сертификат на объем продукции 13,73 тыс. тонн.

Продукция направлена в 13 стран мира, увеличив тем самым список стран-импортеров на 5 позиций. Так, как и на прошлой неделе, наибольшие объемы продукции отгружались в Иран – 5,32 тыс. тонн (39 % от общего экспорта Волгоградской области), Израиль – 3,07 тыс. тонн (22 %), Ливан – 2,95 тыс. тонн (22 %), Белоруссию – 1,80 тыс. тонн (13 %), Германию – 0,21 тыс. тонн (2 %). Стоит отметить, что эти 5 стран формируют порядка 97 % от общего экспорта всей Волгоградской области. Наименьшие отгрузки производились в Турцию, Швейцарию, Нидерланды.

3

Основной экспортируемой культурой за указанный период является ячмень. Отгружено 5,69 тыс. тонн или 61 % от общей доли экспорта области. Экспорт кукурузы составил 2,67 тыс. тонн (29 %), пшеницы – 0,42 тыс. тонн (4 %), семян сафлора – 0,22 тыс. тонн (2 %), семян горчицы – 0,08 тыс. тонн (1 %). Стоит отметить, что эти культуры составляют более 98 % от общего экспорта Волгоградской области.

Выданные специалистами Управления Россельхознадзора по Ростовской, Волгоградской и Астраханской областям и Республике Калмыкия фитосанитарные сертификаты свидетельствуют о том, что сертифицированная продукция соответствует специфическим фитосанитарным требованиям стран-импортеров.

ФГБУ «Центр оценки качества зерна»

4 июня. В Волгоградской области из-за засухи погибают озимые культуры

В Волгоградской области критическая ситуация с урожаем озимых культур. В регионе засуха. Посевы, которые хорошо перенесли зиму, сейчас погибают, передает ОТР.

Дождей волгоградские фермеры не видели вот уже месяц. Плюс в область пришли так называемые суховеи – это ветры со скоростью до 20 метров в секунду. Они иссушают землю. Агрономы в разных хозяйствах каждый день выезжают на поля. По их наблюдениям, засуха критически сказывается как на количестве урожая, так и на его качестве.

Алексей Меркулов, агроном крестьянско-фермерского хозяйства Октябрьского района: «Практически 90 процентов озимого клина находится в таком состоянии, т.е. резкий недостаток влаги, часть колоса не сформировалась из-за суховея, поэтому ожидается резкое снижение урожайности, резкое снижение».

В хорошие годы волгоградские фермеры собирали до 200 тысяч тонн урожая озимых. Сейчас специалисты прогнозируют снижение на четверть. Но если засуха продолжится, то потерь будет значительно больше.

Regnum.ru

4 июня. Египет разрешил ввоз партии пшеницы из России

Власти Египта дали «добро» на ввоз в страну ранее задержанной партии в 63 тысячи тонн российской пшеницы.

Во ввозимом из России зерне на днях было обнаружено превышение уровня содержания спорыньи – на уровне 0,06%, при этом максимальная норма, согласно международным стандартам – 0,05%.

«Была проведена повторная экспертиза. Окончательные результаты свидетельствуют о том, что уровень содержания спорыньи составляет 0,01%. Эта партия будет освобождена», — цитирует РИА Новости представителя египетского Минсельхоза.

РИА Новости

Украина

6 июня. В Украине могут не выполнить план по севу гречихи и проса

В Украине подходит к завершению посевная кампания по яровым зерновым и зернобобовым культурам. Сев ранних культур в стране практически завершен. Результатом этой посевной кампании стал недосев ярового ячменя, пшеницы и овса. План по севу выполнен лишь по гороху.

Кроме того, существенно отстает и сев поздних яровых нишевых культур – гречихи и проса, отмечают аналитики УкрАгроКонсалт. Темпы сева этих культур существенно снизились в последние дни и существует риск значительного недосева площадей под этими культурами под урожай 2018 года.

Украина. Ход сева по состоянию на 4 июня 2018

Культура	Запланированная площадь, тыс. га	Посеяно, тыс. га		%	Темпы сева в сравнении с 2017 (%)
		2018	2017		
Яровые зерновые и зернобобовые, всего	7346	7104	7119	97	- 0,2
Ранние яровые зерновые и зернобобовые	2360	2284	2333	97	- 2,1
Яровая пшеница	175	168	174	96	- 3,4
Ячмень	1560	1505	1576	97	- 4,5
Овес	205	191	198	93	- 3,5
Горох	421	419	384	100	+ 9,1
Кукуруза	4613	4555	4462	99	+ 2,1
Гречиха	151	95	144	63	- 34,0
Просто	56	39	52	70	- 25,0

Украина. Отставание темпов сева сои сократилось до 7,4%

По сообщению Минагропрода Украины, по состоянию на 4 июня текущего года сев подсолнечника проведен на площади 5660,7 тыс. га или 102% из запланированных 5559,5 тыс. га (официальные данные). Темпы сева данной культуры почти на 2,7%

3

опережают прошлогодние показатели. Годом ранее подсолнечником было засеяно 5512 тыс. га.

По состоянию на 4 июня соевые бобы посеяны на площади 1725,4 тыс. га или 89% от прогноза – 1929 тыс. га (официальные данные). Темпы сева сои несколько ускорились и на отчетную дату отстают от прошлогодних показателей на 7,4% против 8,9% недель ранее. На аналогичную дату прошлого года было посеяно 1864 тыс. га соевых бобов.

УкрАгроКонсалт

6 июня. Зерновой гигант Австралии открыл отделение в Украине

Одна из крупнейших зерновых корпораций Австралии – GrainCorp открыла свое отделение в Украине. GrainCorp Ukraine Ltd. 14 мая получила государственную регистрацию, и станет заниматься торговлей сельскохозяйственным сырьем, зерном, семенами, кормами для животных.

АПК-Информ

Интерфакс-Украина

6 июня. Экспорт муки из Украины на 15% опережает прошлогодний

В апреле текущего года экспорт муки из Украины по сравнению с мартом снизился на 40% до 24,9 тыс. тонн. Это также на 9% меньше, чем в апреле 2017 года (27,4 тыс. тонн).

За десять месяцев 2017/18 МГ украинские экспортеры поставили на внешние рынки 378,6 тыс. тонн муки, что на 15% больше, чем за аналогичный период 2016/17 МГ, информирует УкрАгроКонсалт.

Существенно увеличились объемы экспорта украинской муки в Китай. За анализируемый период эта страна уже импортировала на 38% больше, чем за весь 2016/17 МГ (112 тыс. тонн против 81 тыс. тонн.) Аналогичная ситуация с экспортом в Объединенные Арабские Эмираты – рост поставок за отчетный период составил 54%. Также на 7% выросли поставки в Анголу (32,8 тыс. тонн против 30,7 тыс. тонн за весь 2016/17 МГ).

За июль – апрель 2017/18 мг по сравнению с аналогичным периодом прошлого сезона отмечается снижение объемов поставок украинской муки в такие страны как Сомали, Палестина и Израиль.

Наряду с ростом экспорта, объемы производства муки в текущем сезоне пошли на спад. Так, в январе – апреле 2018 года украинские переработчики произвели 613,7 тыс. тонн муки, что на 4% меньше, чем за аналогичный период 2017 года (638,5 тыс. тонн). В том числе, в январе-апреле 2018 года объем производства пшеничной муки составил 580 тыс. тонн, что на 5% меньше, чем за аналогичный период 2017 года (608,4 тыс. тонн).

УкрАгроКонсалт

3

5 июня. Инвестиции в сельское хозяйство с начала года превысили 10 миллиардов

По итогам января-марта 2018 года инвестиции в сельское хозяйство, охоту и предоставление связанных с ними услуг составили 10,5 миллиарда гривен, что на 9,5% больше, чем за аналогичный период прошлого года.

Об этом сообщила пресс-служба Министерства аграрной политики и продовольствия.

Как отметили в министерстве, основным источником финансирования капитальных инвестиций остаются собственные средства предприятий и организаций - 76,2% общего объема инвестиций.

Как сообщал УНИАН, по данным Минагропрода, общая стоимость инвестиционных проектов, которые реализовались в украинском аграрном секторе в январе-марте 2017 года, составила около 37 миллиардов гривен.

УНИАН

5 июня. Укргидрометцентр: Влаги для налива зерна у озимых недостаточно

Май и апрель в Украине оказались значительно теплее обычного, особенно в западных областях — в среднем температура воздуха на 2-4,5° превысила норму.

Как говорится в сообщении Укргидрометцентра, вследствие такого температурного фона, несмотря на относительно позднее наступление весны, накопление эффективного тепла значительно превышало средние многолетние показатели. Соответственно и развитие всех сельскохозяйственных культур происходило ускоренно, со значительным опережением средних многолетних сроков.

«В течение месяца по всей территории страны продолжался дефицит осадков. Такие условия привели к развитию и распространению засушливых явлений под ранними колосовыми в южных и восточных областях, на остальной территории содержание влаги в почве отличался большой пестротой, однако преимущественно она была значительно меньше оптимального количества для периода налива зерна озимых», — отмечают в службе.

Также уточняется, что очень интенсивно высыхали верхние слои почвы, в конце мая на многих площадях южных, центральных и восточных областей 0-10 см слой почвы был сухой, или почти сухой.

«Из-за засухи на растениях озимой пшеницы и ярового ячменя наблюдалось преждевременное пожелтение листьев нижнего яруса, засыхание стеблей и увядание. В отдельных районах южных областей зерно озимых начало достигать восковой, а зерно ярового ячменя молочной спелости на месяц раньше средних многолетних сроков», — добавляют синоптики.

Неблагоприятными для роста и развития всех сельскохозяйственных культур были и суховейные явления, которые наблюдались по всей территории и подавляли растения. В сочетании с низкими запасами влаги в почве, высокой для мая температура воздуха создавались неблагоприятные условия в частности для посевов ярового ячменя, который массово заколосился на юге страны.

Latifundist

Беларусь

6 июня. Доллар и российский рубль на торгах 6 июня подешевели, евро подорожал

Доллар и российский рубль на торгах 6 июня подешевели, евро подорожал. Такая информация размещена на сайте Белорусской валютно-фондовой биржи.

Доллар стал дешевле на Br0,0037 до Br2,0015 (5 июня - Br2,0052 за \$1).

Евро подорожал на Br0,0077 и стоит Br2,3535 (5 июня - Br2,3458 за 1 евро).

Курс российского рубля стал ниже на Br0,0105 до Br 3,2244 за 100 российских рублей (5 июня - Br3,2349 за 100 российских рублей).-

Белта

6 июня. Проблему с поставками белорусской молочки в Россию планируется решить до конца недели - Русый

Проблему с поставками белорусской молочки в Россию планируется решить до конца недели. Об этом сообщил сегодня журналистам заместитель премьер-министра Михаил Русый во время посещения международной специализированной выставки "Белагро-2018".

"Что комментировать решение Россельхознадзора - работать надо. Мы договорились с новым руководством (Минсельхоза России. - Прим. БЕЛТА), с Алексеем Гордеевым мы 8 июня встречаемся, а завтра министры отрабатывают все вопросы. Выстроим нормальную систему взаимодействия, как и было. Какие-то вопросы всегда будут оставаться, но они должны сниматься, у нас есть для этого специальные службы. Думаю, снимем проблемные вопросы буквально до конца недели", - сказал Михаил Русый.

Как сообщалось, Россельхознадзор объявил, что с 6 июня вводит временные ограничения на поставку некоторых видов белорусской молочной продукции в таре больше 2,5 л.

Михаил Русый не исключает, что спорные вопросы между странами будут возникать и дальше. "Вопросы всегда будут, нельзя отбрасывать и человеческий фактор: если кто-то не так заполнит сертификат, не ту букву поставит, то этот человек должен быть наказан, но это не говорит, что это некачественная продукция. Я понимаю, что Россия сейчас хочет навести порядок с серым импортом, фальсификацией - и это правильно, но мы должны вместе работать в этом направлении", - уверен вице-премьер.

Он отметил, что на конструктивное взаимодействие нацелено и подписание прогнозных балансов. "Россия согласовала нам балансы, подтвердила по молоку

3

103% к прошлому году, мы расписали, сколько, как и чего будем поставлять. А сейчас просто должны работать", - добавил Михаил Русый.

Международная специализированная выставка "Белагро-2018" открылась 5 июня в торгово-логистическом центре "Глобус Парк" в агрогородке Щомыслица Минского района. Участие в выставке принимают 536 компаний из 28 стран, среди которых Австрия, Великобритания, Германия, Дания, Испания, Италия, Польша, Россия, США, Украина, Финляндия. Коллективные экспозиции презентовали Министерство сельского хозяйства и продовольствия, Министерство промышленности, Национальная академия наук Беларуси, концерн "Белгоспищепром", Белкоопсоюз и другие министерства и ведомства. Отдельными экспозициями представлены предприятия Чехии, Индии, Пакистана.

Помимо "Белагро-2018" во время Белорусской агропромышленной недели с 5 по 10 июня в Минском районе проходят международные специализированные выставки "Белферма", "Белпродукт", "Продмаш. Холод. Упак".

Белта

6 июня. Беларусь и Россия могут обсудить вопрос прослеживаемости сельхозпродукции на союзном Совмине 13 июня

Беларусь и Россия могут обсудить механизм обмена электронными ветеринарными сертификатами на заседании Совета Министров Союзного государства 13 июня. Об этом сообщил премьер-министр Беларуси Андрей Кобяков сегодня во время посещения международной специализированной выставки "Белагро-2018", передает корреспондент

Главе правительства доложили об итогах тестирования механизма обмена электронными ветеринарными сертификатами с Россией. Первым его начали использовать три брестских предприятия - "Савушкин продукт", "Санта Бремор" и Брестский мясокомбинат, которые с начала проекта отправили в Россию уже более 70 сертификатов. "Заседание союзного Совмина пройдет 13 июня, там надо этот вопрос еще раз обсудить. Должна быть выстроена четкая система, чтобы не прерывались поставки продукции", - подчеркнул Андрей Кобяков. Он поручил детально проработать механизм подключения белорусских предприятий к этой системе.

Как пояснил журналистам заместитель премьер-министра Михаил Русый, Беларусь и Россия договорились синхронизировать национальную систему идентификации и прослеживаемости животных и продукции животного происхождения Беларуси и российскую систему "Меркурий". "У нас уже отработаны три пилотных предприятия, но в целом около 400 предприятий будут участвовать в этой системе", - рассказал он. Вице-премьер уточнил, что сейчас отработывается доставка сертификата до конкретного получателя с выходом на магазины, чтобы на любом этапе можно было отследить движение товара. Полноценно заработать эта система должна с 1 июля. Заместитель премьер-министра отметил, что очень важно работать совместно с российскими коллегами, чтобы вовремя корректировать взаимодействие. "Если надо

3

доработать систему, то необходимо делать это синхронно, в одном направлении. Но судя по первым результатам, все получилось, как мы и договаривались", - заявил он. На вопрос, поможет ли внедрение механизма обмена электронными ветеринарными сертификатами избежать таких ситуаций, как введение временных ограничений на поставку некоторых видов белорусской продукции, Михаил Русый ответил, что это одна из задач такой работы. "В том числе это позволит избежать таких проблем, как сейчас у нас по поставкам молока на российский рынок. Не будет лишних кривотолков - откуда пришла продукция, чье сырье. Все сразу будет видно", - констатировал он.

Премьер-министр во время посещения "Белагро" ознакомился также с сельскохозяйственной техникой, которую производят белорусские предприятия, в частности, МТЗ, "Амкодор", Бобруйскагромаш". Продемонстрированы и новые современные комбайны "Гомсельмаш". "Впечатления от техники очень хорошие. Те параметры, которые выставило Министерство сельского хозяйства и продовольствия, соблюдены. Сейчас есть три комбайна разной модификации, я предложил направить их на производственные испытания сразу в хозяйства, чтобы сами аграрии оценили технику", - сказал вице-премьер Михаил Русый.

По его словам, выставка "Белагро" меняется с каждым годом. "Нам в этом году даже не хватило площадей. Если в прошлом было 350 компаний, то сейчас здесь около 540 предприятий. Примечательно и то, что выставлена не только белорусская техника, но и импортная. Кроме того, масштабно представлено животноводство", - обратил внимание заместитель премьер-министра.

Международная специализированная выставка "Белагро-2018" открылась 5 июня в торгово-логистическом центре "Глобус Парк" в агрогородке Щомыслица Минского района. Участие в выставке принимают 536 компаний из 28 стран, среди которых Австрия, Великобритания, Германия, Дания, Испания, Италия, Польша, Россия, США, Украина, Финляндия. Коллективные экспозиции презентовали Минсельхозпрод, Министерство промышленности, НАН Беларуси, концерн "Белгоспищепром", Белкоопсоюз и другие министерства и ведомства. Отдельными экспозициями представлены предприятия Чехии, Индии, Пакистана.

Помимо "Белагро-2018" во время Белорусской агропромышленной недели с 5 по 10 июня в Минском районе проходят международные специализированные выставки "Белферма", "Белпродукт", "Продмаш. Холод. Упаковка".

Белта

5 июня. Весенние полевые работы в Беларуси проведены успешно - Леонид Заяц

Весенние полевые работы в Беларуси проведены успешно, сообщил сегодня журналистам министр сельского хозяйства и продовольствия Леонид Заяц на международной специализированной выставке "Белагро-2018", передает корреспондент БЕЛТА.

"Мы достаточно успешно провели весь фронт весенне-полевых работ. В сжатые сроки выполнили весь комплекс агротехнических мероприятий, направленных на

3

посев зерновых и формирование урожая. Сейчас активно ведем заготовку травяных кормов. Заготовлено в совокупности уже более 3 млн т сенажа и силоса. Это выше уровня прошлого года", - сказал Леонид Заяц. Реальная заработная плата аграриев выросла на 14%, производительность труда - на 22%.

Вместе с тем министр обратил внимание на неблагоприятное влияние жаркой погоды на развитие сельхозкультур. "Мы принимаем меры, используем всю передовую практику с учетом климатических условий, чтобы получить хороший урожай", - заявил он.

Международная специализированная выставка "Белагро-2018" открылась сегодня в торгово-логистическом центре "Глобус Парк" в агрогородке Щомыслица Минского района. Участие в выставке принимают 536 компаний из 28 стран, среди которых Австрия, Великобритания, Германия, Дания, Испания, Италия, Польша, Россия, США, Украина, Финляндия. Коллективные экспозиции презентовали Министерство сельского хозяйства и продовольствия, Министерство промышленности, Национальная академия наук Беларуси, концерн "Белгоспищепром", Белкоопсоюз и другие министерства и ведомства. Отдельными экспозициями представлены предприятия Чехии, Индии, Пакистана.

Помимо "Белагро-2018" во время Белорусской агропромышленной недели с 5 по 10 июня в Минском районе проходят международные специализированные выставки "Белферма", "Белпродукт", "Продмаш. Холод. Упак".

Белта

Казахстан

6 июня. В Восточном Казахстане посеяно 77% яровых

Последние недели в ВКО стоит благоприятная для завершения весенней кампании погода. На 6 июня в регионе, как сообщили собкору ИА «Казах-Зерно» в областном управлении сельского хозяйства, площадь, отведенная под зерновые культуры, засеяна почти на 77%, что составляет более 449 тыс. га.

А вот с масличными аграрии региона уже практически управились. На сегодня их сев завершен более чем на 95% или свыше 391 тыс. га. Это несколько больше, чем на эту же дату в 2017 году. Тогда эти показатели приближались к 93% или 354 тыс. га.

Многолетние травы высеяны на почти на 60% , что составляет более 19 тысяч га.

Все в порядке и со вторым хлебом. Картофель посажен уже на 90% . Почти столько же от плана заняли бахчи, овощные культуры – более 80% .

Напомним, в этом году площадь яровых в ВКО составила около 590 тыс. га, в 2017 она была равна примерно 567 тыс. га.

Казах-ЗЕРНО

6 июня. Восточный Казахстан: Переработка сельхозпродукции налажена

В Восточном Казахстане существенный вклад в продовольственную безопасность вносят регионы.

Агропромышленный комплекс Зайсанского района Восточно-Казахстанской области является одним из столпов местной экономики. В регионе, передает собкор ИА «Казах-Зерно» со ссылкой на Инфоцентр ВКО, традиционно занимаются овцеводством, коневодством и разведением крупного рогатого скота.

Объем ВВП сельского хозяйства за 2017 год вырос на более 2,3 млрд тенге по сравнению с 2016 годом. Налажена и переработка сельхозпродукции.

На Зайсанском молочном заводе, как рассказал аким района Темирбек Касымжанов, производится 6 видов молочных продуктов. Это молоко 2,5% и 3,5%, масло, кефир, сметана, творог, мороженое. Есть, куда сдавать выращенный урожай растениеводам.

Мукомольный завод КХ «Икеп», который занимается переработкой зерна, имеет мощность 120 тонн в сутки.

Для обеспечения продовольственной безопасности региона на складе мукомольного предприятия ежемесячно формируются запасы муки I сорта в количестве 20 тонн и годовой запас продовольственного зерна в количестве 300 тонн.

Казах-ЗЕРНО

6 июня. Чистая прибыль КазАгро снизилась на 34,4%

Нацхолдинг «КазАгро» в январе-марте 2018 года получил 14,435 млрд тенге чистой прибыли, что на 34,4% меньше аналогичного периода 2017 года, указывается в финотчетности холдинга, передает Интерфакс.

Валовая прибыль компании выросла в 2,9 раза, до 1,503 млрд тенге, выручка от реализации товаров и услуг - в 3,2 раза и составила 6,555 млрд тенге.

Чистые доходы по операциям в иностранной валюте за сократились на 41,6% и составили 7,147 млрд тенге.

Активы компании с начала года выросли на 6,6%, до 1,277 трлн тенге, обязательства – на 6,1%, до 999,801 млрд тенге, собственный капитал – на 8,2%, до 276,959 млрд тенге, уставный капитал - на 5,5%, до 440,802 млрд тенге.

Казах-ЗЕРНО

6 июня. Сев зерновых в Костанайской области завершен

Сев зерновых в Костанайской области завершен. Близится к концу сев масличных и кормовых культур.

По данным Управления сельского хозяйства области, масличные высеяны на 95% площадей (365,9 тыс. га), кормовые - на 85% (137,3 тыс. га).

Южные районы засеялись полностью, северным мешают погодные условия, отмечает собкор ИА «Казах-Зерно». Отсюда и некоторое отставание в севе, особенно это касается такой теплолюбивой культуры как кукуруза.

Казах-ЗЕРНО

6 июня. В Восточном Казахстане гречка за май подешевела на 6,8%

Индекс потребительских цен по Восточно-Казахстанской области, характеризующий уровень инфляции, за май 2018 года по отношению к предыдущему месяцу составил 100,0%, к декабрю 2017 года - 102,3%.

Как отмечается в статотчете, среди продовольственных товаров в мае текущего года по сравнению с апрелем зафиксировано повышение цен на пшено на 2,7%, деликатесные рыбные консервы, кофе - по 0,7%, сметану - на 0,4%, сыры, минеральные воды - по 0,9%, маргарин, майонезы - по 0,2%, сахар-песок - на 5,0%, кондитерские изделия - на 0,3%, алкогольные напитки - на 0,6%.

Цены на крупы снизились на 2,8% (крупку манную - на 0,2%, гречневую - на 6,8%, овсяную и перловую - по 0,7%), рис - на 1,2%, макаронные изделия, части куриных тушек, морепродукты, соленую сельдь - по 0,4%, молоко сырое - на 5,0% и пастеризованное - на 0,7%, кефир - на 0,8%, яйца - на 15,0%, масло сливочное несоленое - на 1,6% и подсолнечное - на 0,2%, сахар-рафинад - на 1,0%, кетчупы - на 0,2%, передает ИА «Казах-Зерно» со ссылкой на статданные.

Из плодоовощной продукции рост цен наблюдался на виноград на 8,3%, лимоны - на 6,9%, груши - на 0,2%, свежую капусту - на 10,3%, репчатый лук - на 3,5%, свеклу - на 11,5%, морковь - на 9,5%, сладкий перец - на 9,1%, картофель - на 2,9%, консервированные зеленый горошек и кукурузу - по 0,8%.

3

Бананы подешевели на 14,3%, апельсины - на 7,1%, свежие огурцы - на 24,7%, помидоры - на 8,5%, сушеные горох - на 0,6% и фасоль - на 0,3%.

Цены на бензин снизились на 1,3%.

Казах-ЗЕРНО

6 июня. С начала года КТЖ погружено 4,9 млн. тонн казахстанского зерна

За пять месяцев по сети АО «НК «КТЖ» зерна погружено 4,9 млн. тонн, что выше уровня прошлого года на 49%, из них на экспорт - 3,7 млн. тонн, что на 79% больше аналогичного периода 2017 года.

Как отмечается в пресс-релизе компании, высокую динамику в период с января по май демонстрируют перевозки муки и продуктов перемола. Так, за 5 месяцев погружено 1,4 млн. тонн муки, что на 18% выше аналогичного периода 2017 года. Из них - 1 млн. тонн на экспорт, что на 21% выше показателя прошлого года.

Объем перевозок грузов в экспортном сообщении составил 32,8 млн. тонн, увеличившись на 3% по сравнению с аналогичным периодом прошлого года. Наибольший рост установлен на пограничных железнодорожных переходах с Китаем (52%), Узбекистаном (35%), Туркменистаном (в 2,2 раза). Объемы отправок грузов через морской порт Актау выросли на 38%, передает ИА «Казах-Зерно».

Объем импортных перевозок составил 6,8 млн. тонн, что на 14 тыс. тонн выше в сравнении с показателями пяти месяцев 2017 года. В том числе на пограничных переходах с железными дорогами Китая рост составил 16%, Узбекистана - 11%, Кыргызстана - в 2 раза, через железнодорожную станцию Болашак -18%.

С начала текущего года по территории Казахстана проследовало 1457 контейнерных поездов. При этом зафиксирован рост организованных контейнерных поездов сообщением Китай - Европа в 1,3 раза по сравнению с показателями за аналогичный период прошлого года. В обратном направлении из Европы в Китай рост составил 1,5 раза. Основной рост объема транзитных перевозок приходится в направлении Ченду - Достык - Лодзь.

Казах-ЗЕРНО

5 июня. Казахстанская хлебная нива засеяна почти на 92%

Яровыми зерновыми в республике на 4 июня засеяно 91,8% площадей - 12965,6 тыс. га.

В основных зерносеющих регионах ближе всего к финишу костанайские хлеборобы – засеяно 97,4% площадей. В Акмолинской области сев выполнен на 94,2%. А вот замыкают тройку североказахстанские хлеборобы – сев зерновых выполнен на 81,5%.

Напомним, как ранее сообщало ИА «Казах-Зерно», сев зерновых завершен в четырех областях: Актюбинской, Жамбылской, Западно-Казахстанской и Южно-Казахстанской.

В текущем году на полмиллиона гектар сократил Казахстан площади посевов пшеницы.

3

По предварительным данным посевные площади сельхозкультур в текущем году составят 21,8 млн. га, что на уровне прошлого года. Зерновые культуры планируются на площади 14,7 млн. га, в том числе пшеница - 11,4 млн. га с сокращением к уровню 2017 года на 544 тыс. га.

Казах-ЗЕРНО

4 июня. Рисоводы перевыполнили план

Рисоводы Кызылординской области посеяли 87 264, затопили 85 240 из запланированных 81 000 гектаров.

- Хозяйства посеяли на шесть тысяч гектаров больше запланированного и сейчас продолжают затапливать чеки, - говорит руководитель отдела растениеводства и защиты растений областного управления сельского хозяйства Нурлан Аманбай. - Самый большой рисовый клин теперь у аграриев Жалагашского района - 21 800 гектаров вместо прежних 18 000. Во время сева рисоводы вовремя закупили удобрения и ГСМ, правда, были проблемы с поливной водой в одном из районов, но ее быстро решили. Рисоводы уже получают субсидии на удобрения - 50 процентов от стоимости.

В ТОО «Достык -жер -МК» Кармакшинского района, как и в 2017 году, рисом засеяно 2500 гектаров. Директор ТОО Мильяр Арифов рассказывает собору ИА «Казах-Зерно», что сев прошел по плану и без особых проблем. Но радости у рисоводов пока нет.

- Завершили сев 25 мая, и сейчас уже должны появляться ростки, но их нет, - говорит Мильяр Арифов. - Рис любит тепло, а сейчас стоят прохладные дни и ночи. Надеемся, что погода изменится.

Прежде чем приступить к севу, здесь проводят тщательную подготовку. Готовят почву, очищают каналы, ежегодно обновляют технический парк. В этом сезоне, например, он пополнился четырьмя тракторами ХТЗ, МТЗ и жаткой Мак Дон.

- В хозяйстве у нас 240 человек, радуется, что трудится и молодежь, которая составляет 50 процентов коллектива, - продолжает директор. - Перед нынешней посевной приняли на работу еще 20 рабочих и механизаторов. Наши опытные комбайнеры не первый год занимаются обучением молодежи, передают свой опыт, чтобы завтра было кому трудиться на земле.

Рисоводы аула Тан Жалагашского района завершили сев две недели назад. Здесь погода чуть благосклонней, поэтому первые ростки рис уже пустил.

- В начале 2018 года мы ездили в Краснодар за элитными семенами, - говорит директор ТОО «Тан» Имамзада Шагыртаев. - Наше хозяйство использует семена высокой репродукции, поскольку одно из составляющих высокого урожая - качественные семена. Ускоренными темпами ведется у нас и обновление машинно-тракторного парка - за пять лет мы его полностью обновили и сейчас у нас в поле только современная техника. Наряду с государственной поддержкой, которая оказывается рисоводам, и соблюдением агротехнологии возделывания культуры, мы получаем ежегодный прирост и средняя урожайность у нас в хозяйстве не менее 65 центнеров.

3

Раньше из этого аула уезжало немало молодежи. Потом ребята поняли, что лучше здесь работать, строить дома, брать землю и сажать огороды.

- Нам нужны рабочие руки, поэтому стараемся привлечь к делу молодежь, - продолжает директор. - Механизаторы у нас молодые ребята, которых мы обучили за счет хозяйства. В ход идет самый главный аргумент - хорошая оплата труда, премии.

Казах-ЗЕРНО

4 июня. Казахстанские производители пшеничной муки за пять месяцев снизили цены на 5,8%

В январе-мае т.г. цены предприятий-производителей повысились на 5%. В Комитете по статистике Министерства нацэкономики Республики Казахстан уточнили, что увеличение цен наблюдалось в горнодобывающей промышленности на 6,3%, обрабатывающей - на 3,5%. Промышленная продукция подорожала на 4,9%, услуги промышленного характера - на 6,4%.

Повышение цен производителей наблюдалось на рис на 5,9%, сахар - на 4,1%, чай - на 3,7%, масло растительное - на 2,8%, муку ржаную - на 1,9%, хлеб - на 0,6%. Снижение цен статистиками отмечено на муку пшеничную на 5,8%, крупы - на 4,7%, мясо птицы - на 1,4%, макаронные изделия - на 1,3%.

За период с начала года цены предприятий-производителей на топливо дизельное стали выше на 12,1%, мазут - на 2,2%.

Казах-ЗЕРНО

4 июня. В Казахстане зерновыми засеяли 89% площадей, масличными - 92%

На 3 июня сев яровых зерновых в Казахстане выполнен на 12595,1 тыс. га - 89,1% запланированных площадей, передает ИА «Казах-Зерно» со ссылкой на сводку МСХ РК.

Масличными культурами на указанную дату в республике засеяно 92,3% площадей - 2500,7 тыс. га.

Кукурузой на зерно покрыто 88,98% площадей.

Картофелем засажено 185,1 тыс. га (91,5%), овощами - 143,7 тыс.га (94,8%).

Напомним, как ранее передавало наше агентство, по предварительным данным посевные площади сельхозкультур в текущем году составят 21,8 млн. га, что на уровне прошлого года. Зерновые культуры планируются на площади 14,7 млн. га, в том числе пшеница - 11,4 млн. га с сокращением к уровню 2017 года на 544 тыс. га. Зернофуражные культуры займут более 2,5 млн. га с ростом к уровню прошлого года на 49 тыс. га. Масличные культуры составят порядка 2,6 млн. га. Положительную динамику роста показывают площади под картофель - 210 тыс. га, или 15% к прошлому году.

Казах-ЗЕРНО

НОВОСТИ МИРОВОГО РЫНКА ЗЕРНА

6 июня. Пшеница ЕС: Париж поднялся до недельного максимума

Как и в Чикаго, на парижской пшеничной площадке вновь заработал международный фактор засухи. В частности в России прогнозы обещают лишь незначительные осадки в производящих районах юга страны, которые подвержены засухе. Явления засухи усиливаются и в северных регионах европейского континента. Котировки французской пшеницы за 2 дня торгов вторник-среда поднялись до недельного максимума.

Однако биржевой рост был ограничен курсом евро, который начал восстанавливать свои позиции относительно доллара США.

Сентябрьские котировки мукомольной пшеницы на парижской бирже выросли на €0,50 до 183,00 €/тонна (215,81 \$/тонна).

Зерно Он-Лайн

6 июня. Аграрии Германии вновь снизили прогноз производства пшеницы

Ассоциация аграрных кооперативов Германии снизила прогноз сбора пшеницы в стране до 22,89 млн. тонн, что на 1 млн. тонн меньше майского прогноза Ассоциации.

Эксперты Ассоциации отмечают, что из-за засухи проблемы с урожаем могут возникнуть также в Дании, Польше и на юге Швеции.

Зерно Он-Лайн

6 июня. Таиланд в новом сезоне увеличит импорт пшеницы на 3,3%

Таиланд в сезоне 2018/19 импортирует 3,1 млн. тонн пшеницы. Такой прогноз сделали эксперты Внешней службы департамента сельского хозяйства США (FAS USDA). Это лишь на 3,3% больше, чем в сезоне 2017/18.

При этом на импорт мукомольной пшеницы придется 1,25 млн. тонн, на импорт фуражной пшеницы 1,6 млн. тонн, остальное – на импорт пшеничной муки в зерновом эквиваленте. Рекорд импорт пшеницы Таиландом приходится на сезон 2015/16 – 4,872 млн. тонн.

Прогноз импорта кукурузы на новый сезон составляет 700 тыс. тонн, столько же, сколько и в сезоне 2017/18. Рекорд импорта кукурузы приходится на сезон 2008/09 – 900 тыс. тонн.

Зерно Он-Лайн

6 июня. Еврокомиссия одобрила введение пошлин при импорте кукурузы и риса из США

Европейская комиссия поддержала установление пошлины в размере 25% на импорт в страны ЕС кукурузы и риса из США. Об этом говорится в сообщении Еврокомиссии, опубликованном 6 июня.

В целом список поставляемых из США товаров, при импорте которых будет взиматься пошлина в указанном размере, содержит несколько десятков позиций, общий годовой объем поставок которых в ЕС оценивается в 2,8 млрд. евро.

Как поясняется, указанная мера является ответной на введение США пошлин при поставках алюминия и стали из ЕС.

Как ожидается, вышеуказанные пошлины могут вступить в силу уже в июле т.г., после одобрения данной меры всеми государствами-членами ЕС.

Зерно Он-Лайн

6 июня. Пшеница США: на биржах отскок, но спекулятивный

Во вторник, после серьезного 2-х дневного падения, на рынке американской пшеницы произошел небольшой спекулятивный отскок.

Единственным фундаментальным фактором поддержки стал фактор неблагоприятной погоды в причерноморских странах.

Июльские котировки американской пшеницы выросли:

мягкая пшеница SRW в Чикаго на \$1,75 до 187,39 \$/тонна

твердая пшеница HRW в Канзас-Сити на \$2,76 до 194,37 \$/тонна

твердая пшеница HRS в Миннеаполисе на \$1,38 до 219,36 \$/тонна

Зерно Он-Лайн

6 июня. Южная Африка ударно экспортирует желтую кукурузу вовне африканского континента

ЮАР за неделю на 01 июня экспортировала 95,485 тыс. тонн желтой (фуражной) кукурузы.

Свыше 96% недельного экспорта было направлено в страны вне Африканского континента – на Тайвань (51,999 тыс. тонн) и в Италию (40,091 тыс. тонн). Неделей ранее 54,600 тыс. тонн желтой кукурузы были экспортированы во Вьетнам.

Всего с начала кукурузного сезона 2018/19 (в ЮАР он начинается 01 мая) страна экспортировала 172,346 тыс. тонн желтой кукурузы. За аналогичный период сезона 2017/18 ЮАР экспортировала 32,911 тыс. тонн.

АПК. Информ

5 июня. Пшеница ЕС: Париж пошел вниз следом за Чикаго

Котировки сентябрьских фьючерсов французской пшеницы, как и мягкой пшеницы в Чикаго, опустились до 2-х недельного минимума. Парижская площадка не могла не отреагировать на понедельничный обвал американского рынка. Кроме того,

3

«спасательного круга» евро больше нет, европейская валюта начала восстанавливаться.

Правда, снижение на парижской площадке оказалось не столь существенным, как на чикагской. Ограничителем биржевого ослабления стали снижающиеся прогнозы производства пшеницы в России, а также сохраняющееся беспокойство по поводу явлений засухи в восточных и северных регионах Европы, в частности, на севере Германии.

Сентябрьские котировки мукомольной пшеницы на парижской бирже снизились на €2,25 до 179,25 €/тонна (209,57 \$/тонна).

Зерно Он-Лайн

5 июня. Китайские инвесторы заинтересованы в строительстве зернового терминала в Приморье

Возможности инвестиционного сотрудничества в сфере сельского хозяйства и строительства обсудили на встрече глава Приморья Андрей Тарасенко и председатель Совета директоров Китайской международной продовольственной инвестиционной компании Сунь Бай во вторник, 5 июня.

Господин Сунь Бай рассказал о приоритетных направлениях работы компании.

«Нашей компанией напрямую управляет Правительство Китая. Мы занимаемся строительством различной инфраструктуры, а также сельским хозяйством, которое сейчас является стратегическим направлением», – сказал он.

Глава Приморья акцентировал внимание на вопросах возможного сотрудничества с китайскими инвесторами.

«Сейчас наша задача – восстановить рисовые плантации, развивать звероводство. Также большое количество проектов связано со строительством. Готовы сотрудничать по этим направлениям», – обозначил Андрей Тарасенко.

Особенно заинтересовали китайскую сторону проекты в области сельского хозяйства.

«Мы готовы сотрудничать, наши технологии позволят увеличить производство риса. Также нам интересен экспорт свинины, сои и кукурузы из Приморья. Ваша продукция конкурентоспособная, не содержит ГМО», – сказали представители китайской стороны.

Вице-губернатор Константин Богданенко отметил, что в Приморье планируется строительство зернового терминала в Зарубино, что позволит снизить затраты на логистику.

«Доставка продукции из северных провинций Китая станет значительно дешевле. Поэтому предлагаю вашим специалистам подключиться к этому проекту с возможным включением в рабочую группу», – добавил заместитель главы региона.

Китайские инвесторы заинтересовались строительством терминала и попросили подробную информацию, чтобы детально познакомиться с проектом.

Отметим, врио Губернатора Приморья Андрей Тарасенко обозначил сельское хозяйство одним из стратегических направлений развития экономики региона. В

3

совместных планах власти и бизнеса – к 2020 году обеспечить внутренний рынок основными продуктами собственного производства и поставить сельхозпродукцию на экспорт.

Президент России Владимир Путин ранее заявил, что в стране создана гибкая система поддержки сельхозпроизводителей, и сегодня агропромышленный комплекс – это успешная отрасль, которая кормит страну и завоевывает международные рынки.

АПК. Информ

4 июня. Пшеница ЕС: Париж завершил неделю снижением

Парижская пшеничная площадка завершила торговую неделю снижением. От негативного влияния Чикаго не спас даже по-прежнему слабый евро. В самой Франции 80% урожая озимой пшеницы оценивается на «хорошо и отлично».

Сентябрьские котировки мукомольной пшеницы на парижской бирже снизились на €1,25 до 181,50 €/тонна (211,96 \$/тонна).

Зерно Он-Лайн

Тендеры недели

6 июня. Тайваньские переработчики закупили партию фуражной кукурузы

Группа тайваньских производителей комбикормов MFIG закупила на тендере 65 тыс. тонн фуражной кукурузы.

Кукуруза, по информации от трейдеров, может быть происхождением либо США либо Бразилия.

Зерно Он-Лайн

6 июня. Тайваньские переработчики закупили партию фуражной кукурузы

Группа тайваньских производителей комбикормов MFIG закупила на тендере 65 тыс. тонн фуражной кукурузы.

Кукуруза, по информации от трейдеров, может быть происхождением либо США либо Бразилия.

Зерно Он-Лайн

5 июня. Япония объявила тендер по закупке 144,5 тыс. тонн пшеницы

МСХ Японии объявило тендер по закупке 144,5 тыс. тонн мукомольной пшеницы производства США, Канады и Австралии. Согласно условиям тендера, зерно должно быть поставлено в период с 1 по 31 августа.

Заккрытие тендера состоится 7 июня.

Зерно Он-Лайн

5 июня. Иордания наконец-то закупила на тендере фуражный ячмень

Зерновое агентство Иордании (JSSGC) после нескольких безуспешных попыток на тендере 05 мая закупило 120 тыс. тонн фуражного ячменя произвольного происхождения. Ячмень закуплен 2-мя карго по 60 тыс. тонн у компании GTCS по цене 222 \$/тонна C&F с поставкой в первой половине сентября (1 карго) и во второй половине сентября (1 карго).

На тендер также подавали свои заявки компании Cerealcon Dolj and Ameropa.

Зерно Он-Лайн

4 июня. Алжир объявил тендер по закупке фуражной кукурузы

Зерновое агентство Алжира (OAI), как утверждают европейские трейдеры, объявило тендер по закупке 40 тыс. тонн фуражной кукурузы с поставкой в июне.

Наилучшие шансы, по мнению трейдеров, имеет французский трейдер Sam Negoce с предложением по 210,54 \$/тонна C&F.

Также свои предложения, как считают североамериканской и латиноамериканской кукурузы, подали компании Daewoo, Cofco и Glencore.

Зерно Он-Лайн

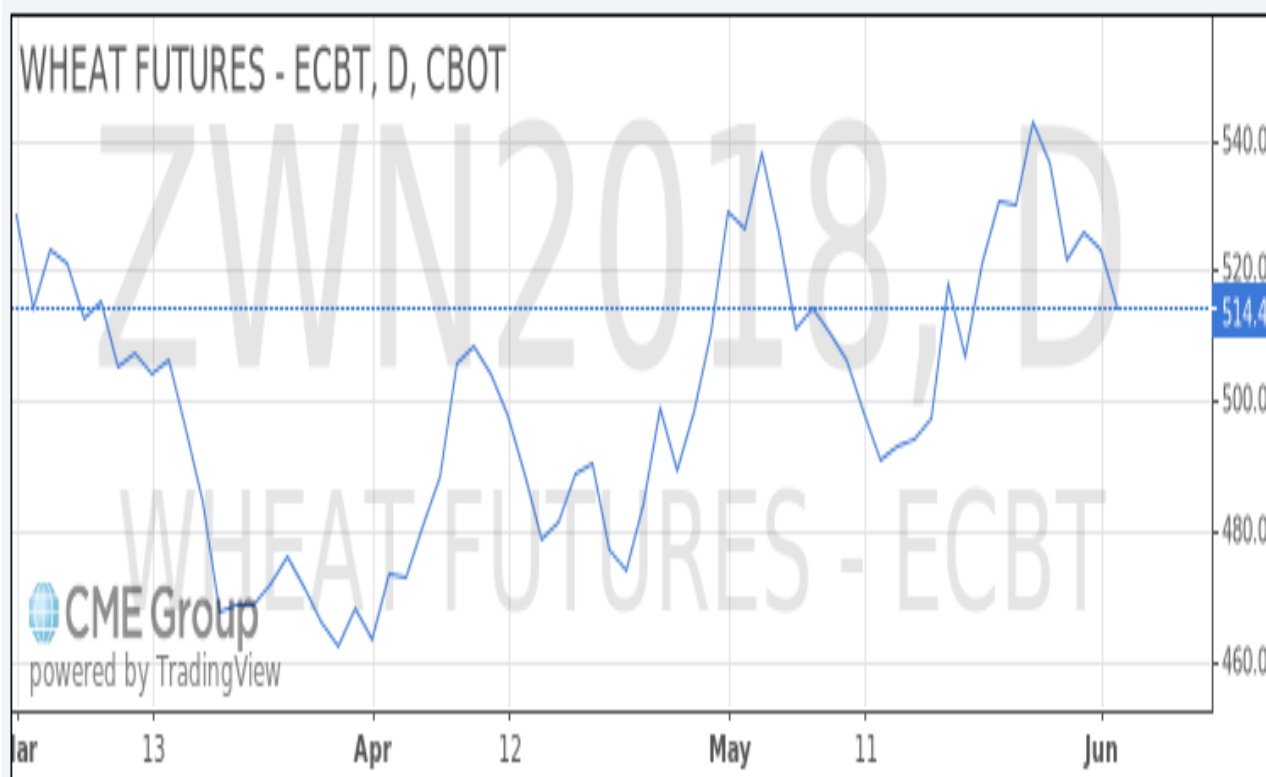
Торги на CBOT

Торги на Чикагской товарной бирже (CBOT) продовольственной пшеницей SRW. \$/t

Фьючерсы на:	Дата торгов		Изменение
	25 мая	1 июня	
"Июль-18"	199.5	192.3	-7.3
"Сен-18"	205.7	198.7	-7.0
"Дек-18"	212.6	206.4	-6.2

Общий тренд (фьючерсы 2018)

CBOT:ZWN2018 O:520.2 H:521.2 L:514.2 C:514.4

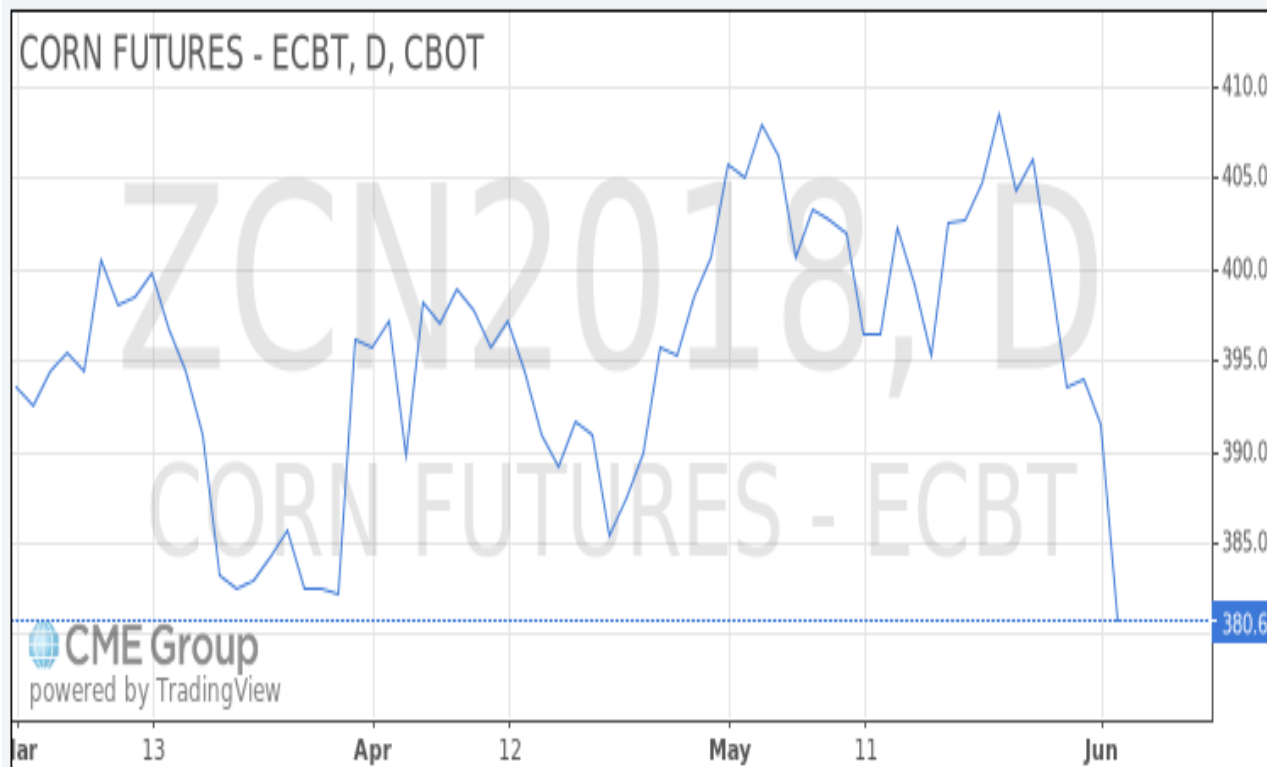


Торги на Чикагской товарной бирже (CBOT) желтой кукурузы. \$/t

Фьючерсы на:	Дата торгов		Изменение
	25 мая	1 июня	
"Июль-18"	159.8	154.1	-5.7
"Сен-18"	163.4	157.7	-5.7
"Дек-18"	167.3	162.1	-5.2

Общий тренд (фьючерсы 2018)

CBOT:ZCN2018 O:389.6 H:389.6 L:380.4 C:380.6



Индексы Международного совета по зерну (ICG) и динамика мировой торговли зерновыми

Фрахтовые ставки

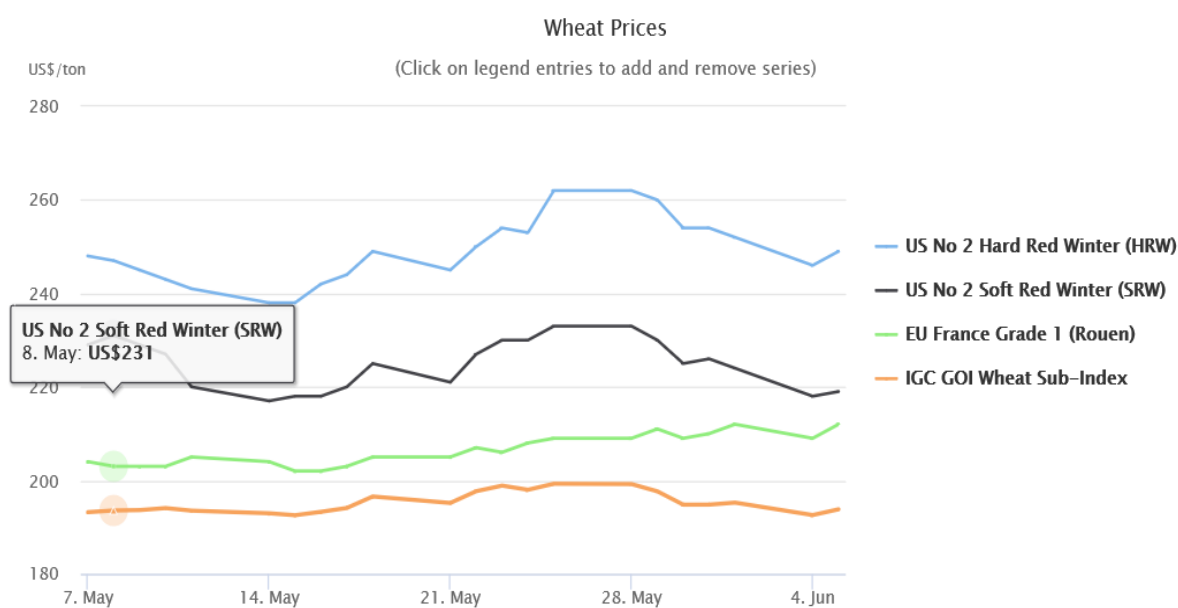
New – IGC Grains and Oilseeds Freight Index (GOFI) & sub-Indices

(Weekly basis, 1 January 2013 = 100)



	5 Jun	Weekly Change	Annual Change	52 Week Low	52 Week High
IGC Grains and Oilseeds Freight Index	127	+1	26 %	101	134
Argentina sub-Index	160	+1	36 %	117	160
Australia sub-Index	99	-	58 %	62	99
Black Sea sub-Index	164	-	24 %	132	199
Canada sub-Index	123	-	7 %	116	133
Europe sub-Index	140	-	3 %	136	166
USA sub-Index	110	-	19 %	92	118

Экспортные данные



	5 Jun	Daily \$ Change	Annual Change	52 Week Low	52 Week High
US No 2 Hard Red Winter (HRW)	\$249	+3	24 %	\$194	\$264
US No 2 Soft Red Winter (SRW)	\$219	+1	23 %	\$174	\$239
EU France Grade 1 (Rouen)	\$212	+3	14 %	\$184	\$213
Wheat sub-Index	194	+1	17 %	165	202

These export prices are indicative, for nearest available shipment and are based on both official and trade sources. While every attempt is made to interpret information accurately, full reliability is not guaranteed. No part of this data may be reproduced without permission from, and attribution to, the International Grains Council.

КОНЪЮНКТУРА РЫНКА ЗЕРНА

ProZernoReview



1 июня 2018 г.

Зерно: средние цены. руб./т EXW Европейская Россия. с НДС (10%)

Товар	11.05.18	18.05.18	25.05.18	01.06.18
Пшеница 3 класса (кл.23%)	10 310	10 515	10 685	10 855
то же \$/t	\$167.0	\$169.8	\$173.3	\$174.5
Пшеница 4 класса	9 745	9 905	10 115	10 255
то же \$/t	\$157.9	\$159.9	\$164.0	\$164.9
Продовольственная рожь	6 270	6 340	6 280	6 290
то же \$/t	\$101.6	\$102.4	\$101.8	\$101.1
Фуражная пшеница	8 740	8 825	9 010	9 145
то же \$/t	\$141.6	\$142.5	\$146.1	\$147.0
Фуражный ячмень	9 230	9 270	9 245	9 265
то же \$/t	\$149.5	\$149.7	\$149.9	\$148.9
Пивоваренный ячмень	10 700	10 700	10 700	10 700
то же \$/t	\$173.3	\$172.7	\$173.5	\$172.0
Фуражная кукуруза	9 380	9 390	9 420	9 440

- цены на **пшеницу 3 класса** везде выросли достаточно ровно: на Юге, в Поволжье и Сибири на +150руб./т., в Центре прибавили +115руб./т, в Черноземье +260руб./т и на Урале +190руб./т;

- цены на **пшеницу 4 класса** двигались вверх, но крайне неравномерно: на Юге прибавили лишь +35руб./т, в Центре, Черноземье и Сибири вверх на +150-160руб./т, в Поволжье на +215руб.т и на Урале более всего взлетели на +515руб./т;

- цены на **пшеницу 5 класса** также росли весьма по-разному: в Центре, Черноземье и Сибири вверх на +115-135руб./т, на Юге восстановились на +35руб./т, в Поволжье прибавили +275руб./т и на Урале более всего +375руб./т;

- цены на **фуражный ячмень** двигались разнонаправлено: опять снизились на Юге на -235руб./т, а в других регионах поднимались: в Центре лишь на +15руб./т, в Черноземье на +110руб./т, в Поволжье на +190руб./т, в Сибири на +65руб./т и на Урале вверх более всего на +325руб./т;

- цены на **продовольственную рожь** опять в основном были без изменений, только в Поволжье прибавили +25руб./т, в остальных регионах или нет товара, или стабильно;

3

- цены на **кукурузу** изменялись разнонаправлено: в Центре прибавили +135руб./т, а на Юге и в Черноземье просели вниз на -15-40руб./т, в Поволжье без изменений;

- цены на **горох** изменялись незначительно и разнонаправлено: в Центре и Черноземье прибавили +100руб./т, а в Сибири просели вниз на -600руб./т, в малых портах почти без изменений.

Средние цены на муку. EXW Европейская Россия (индекс ПроЗерно)
руб./т EXW Европейская Россия. с НДС (10%)

Товар	11.05.18	18.05.18	25.05.18	01.06.18
Пшеничная мука высшего сорта	14 555	14 855	14 960	15 020
то же \$/t	\$235.8	\$239.8	\$242.6	\$241.5
Пшеничная мука 1 сорта	13 755	14 145	14 200	14 230
то же \$/t	\$222.8	\$228.4	\$230.3	\$228.8
Пшеничная мука 2 сорта	11 565	11 940	11 980	12 075
то же \$/t	\$187.3	\$192.8	\$194.3	\$194.1
Ржаная обдирная мука	10 440	10 660	10 660	10 660
то же \$/t	\$169.1	\$172.1	\$172.9	\$171.4

Средние цены на крупу. EXW Европейская Россия (индекс ПроЗерно)
руб./т EXW Европейская Россия. с НДС (10%)

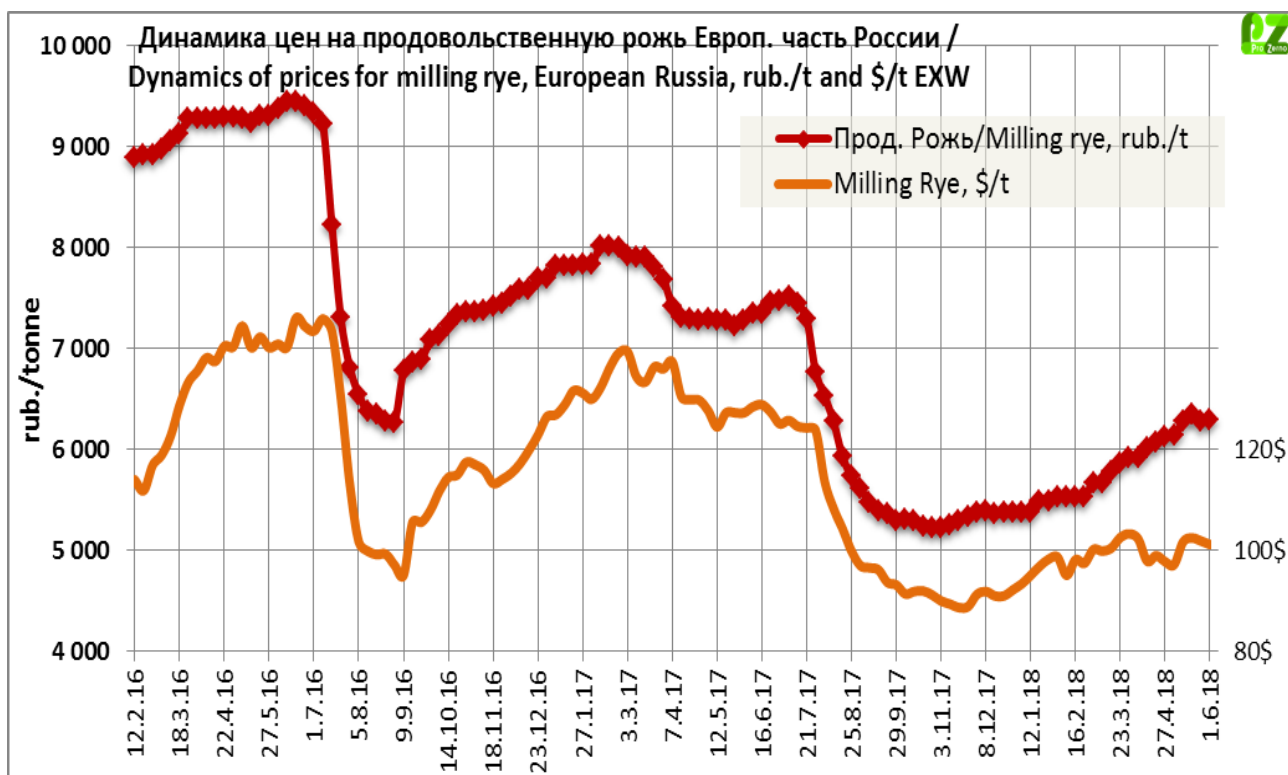
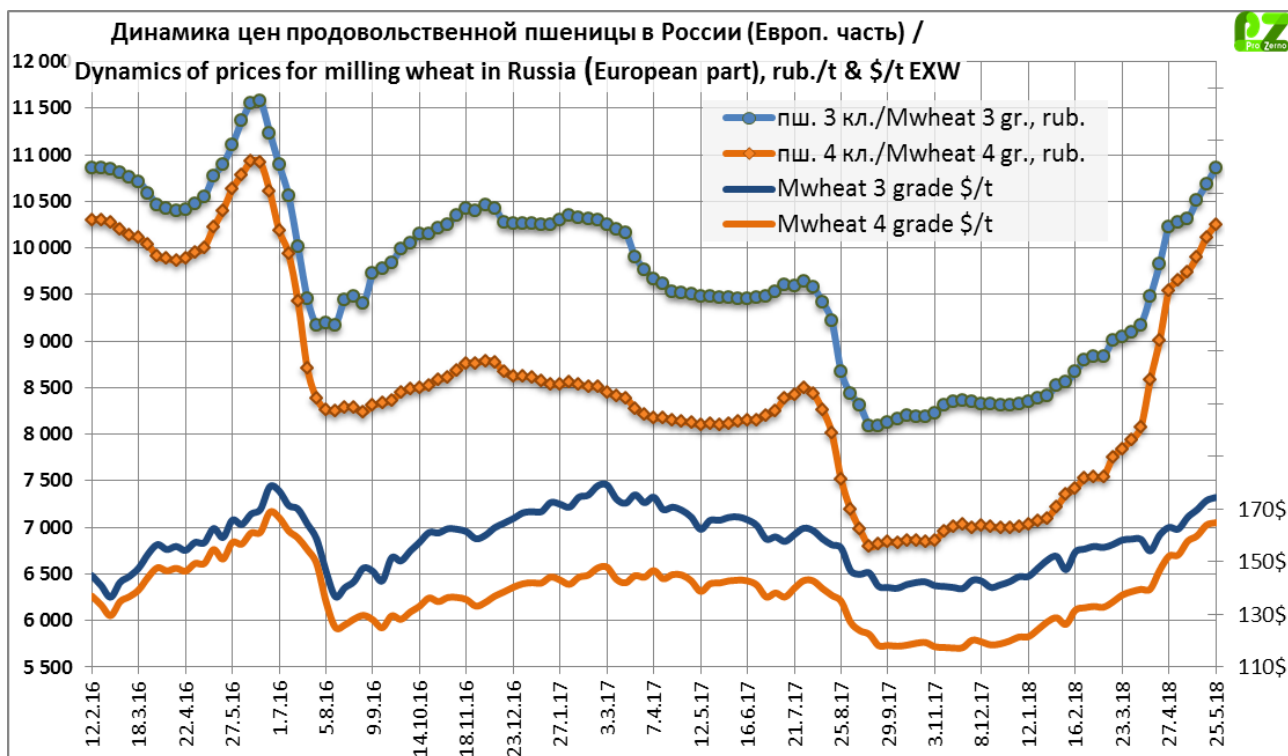
Товар	11.05.18	18.05.18	25.05.18	01.06.18
Гречневая крупа 1 сорта	14 790	15 405	16 585	18 875
то же \$/t	\$239.6	\$248.7	\$268.9	\$303.4
Рисовая крупа 1 сорта	34 465	34 465	34 800	34 800
то же \$/t	\$558.3	\$556.4	\$564.3	\$559.4
Пшено 1 сорта	20 290	23 230	26 190	26 315
то же \$/t	\$328.7	\$375.0	\$424.7	\$423.0

**Конъюнктура масличного рынка,
руб./т EXW Европейская Россия, с НДС (10%)**

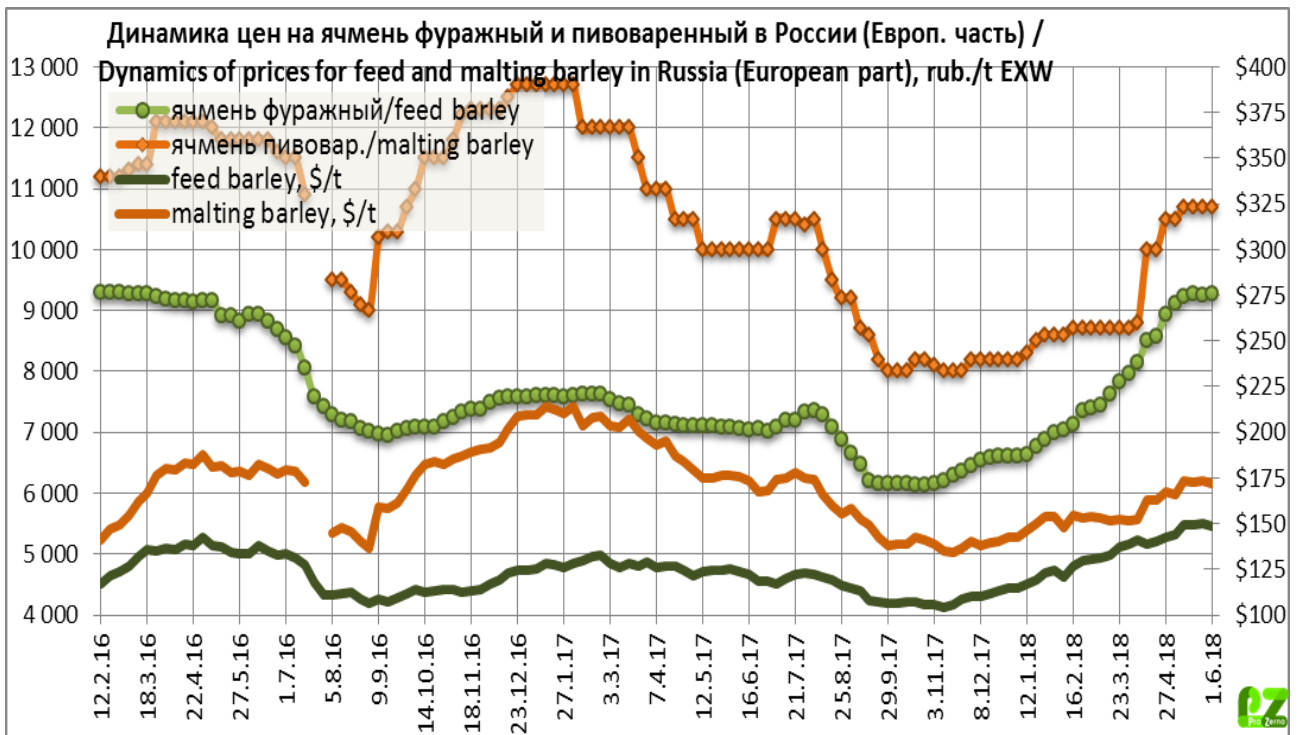
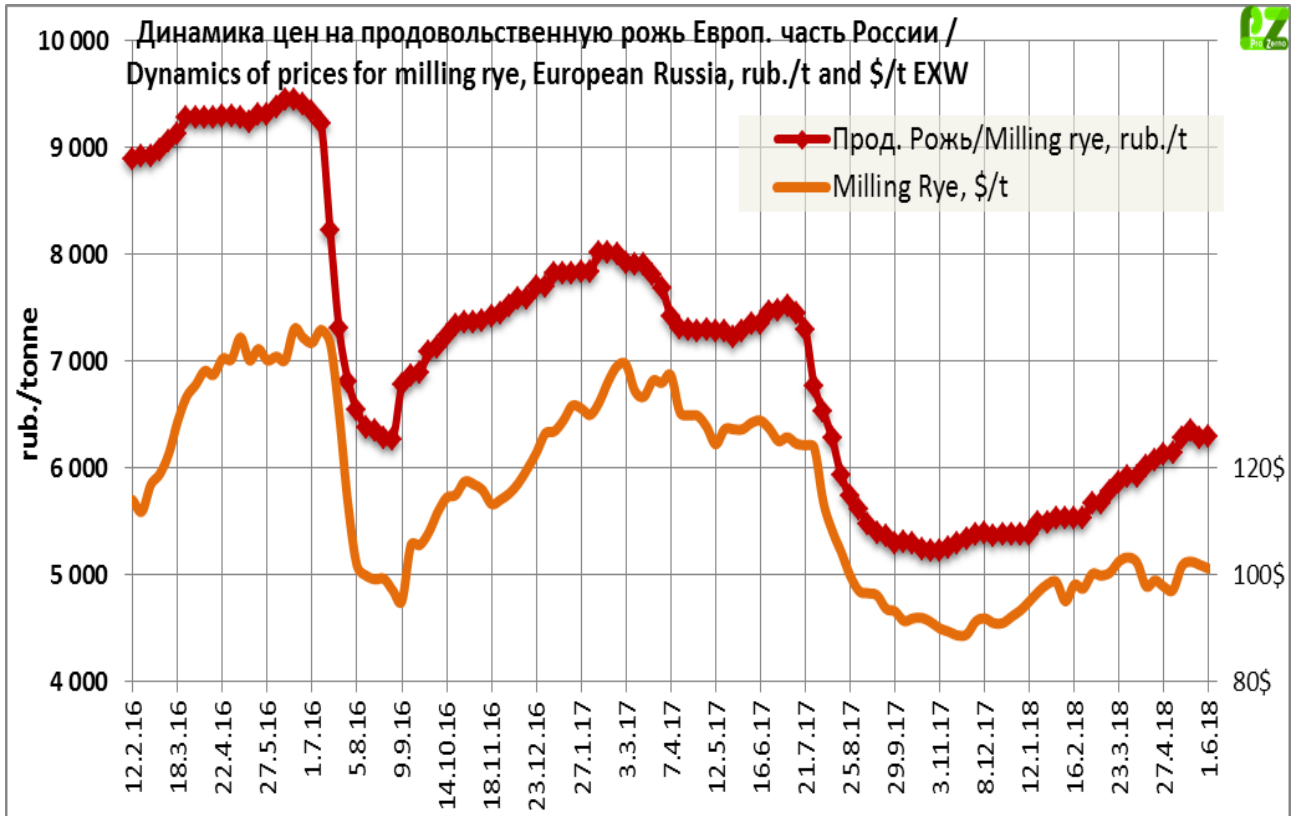
индекс ПроЗерно	11.05.18	18.05.18	25.05.18	01.06.18
Подсолнечник	22 260	23 240	23 650	24 090
то же \$/t	\$360.6	\$375.2	\$383.5	\$387.3
Сырое подсол,масло нераф,	45 235	46 065	46 065	46 480
то же \$/t	\$732.7	\$743.7	\$747.0	\$747.2
Рапс	23 205	23 205	23 310	23 290
то же \$/t	\$375.9	\$374.6	\$378.0	\$374.4
Сырое рапсовое масло нерафинированное	43 155	43 155	43 155	43 155
то же \$/t	\$699.0	\$696.7	\$699.8	\$693.7
Соевые бобы	27 165	28 260	28 685	28 725
то же \$/t	\$440.0	\$456.2	\$465.2	\$461.8

Средние цены в регионах России, руб./т, EXW

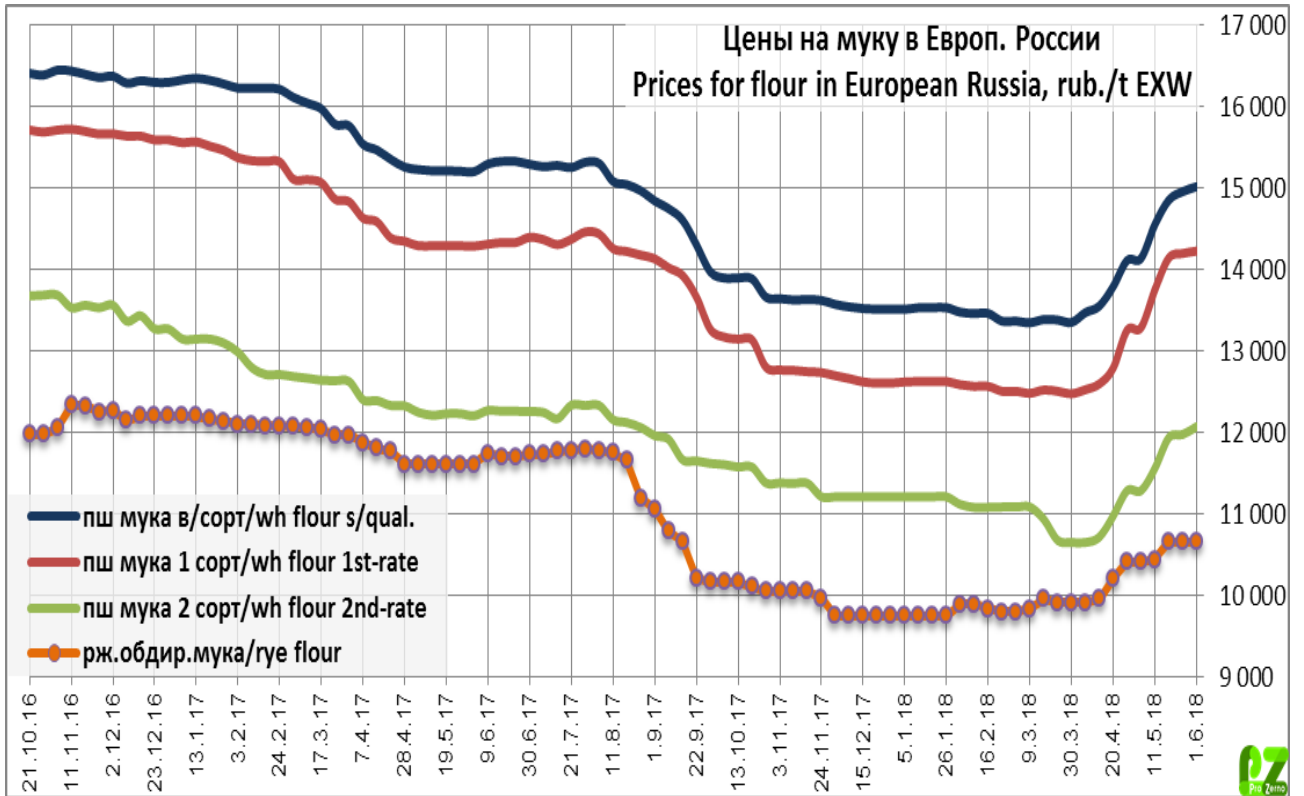
	рапс		масло рапсовое		соевые бобы	
	25 май 18	1 июн 18	25 май 18	1 июн 18	25 май 18	1 июн 18
Центральный район	23 500	23 500	43 375	43 375	27 000	27 000
Центральное Черноземье	23 125	23 125	43 250	43 250	28 065	28 065
Юг и Северный Кавказ	24 500	24 500	43 250	43 250	34 165	34 335
Поволжье	22 115	22 035	42 750	42 750	25 500	25 500
Южный Урал и Зауралье	22 000	21 665	39 000	39 000		
Западная Сибирь	21 200	20 950	41 000	41 000	29 000	29 000
Дальний Восток					29 850	29 800



3



3



Динамика цен по экономическим зонам России
Подготовлено РЗС по данным ООО "ПроЗерно"

**Продовольственное зерно: средние цены (покупки – продаж) в регионах
 России,
 руб./тн, EXW**

Регион	Пшеница 3 класса		Пшеница 4 класса		Рожь группа А	
	25 май 18	01 июн 18	25 май 18	01 июн 18	25 май 18	01 июн 18
Москва и область	10800-12000	10800-12000	9800-10700	9800-10800	7000-8500	7000-8500
Санкт-Петербург и область	12200-13000	12300-13000	11200-11900	11200-12000	8500-9500	8500-9500
Центральный район	10 550	10 667	9 983	10 133	6 800	6 800
Курская область	10200-10800	10500-11000	9600-10600	9800-10600	6000-6700	6000-6700
Орловская область	10200-10900	10300-10900	9400-10100	9700-10200	-	-
Рязанская, Тульская обл,	10300-10900	10300-11000	9600-10600	9800-10700	6500-8000	6500-8000
Центральное Черноземье	10 470	10 730	10 010	10 170	6 200	6 200
Белгородская область	10300-10800	10500-11000	9800-10600	10000-10800	-	-
Воронежская область	10300-10800	10400-11200	9600-10300	9800-10300	6000-6700	6000-6700
Липецкая область	10500-11000	10500-11200	9900-10600	9900-10700	-	-
Тамбовская область	10200-10800	10500-11500	9600-10300	9800-10600	6000-6700	6000-6700
Северный Кавказ	11 667	11 817	11 167	11 200		
Ростовская область	11000-12000	11000-12500	10900-11600	10900-11600	-	-
Краснодарский край	11000-12000	11000-12300	10800-11400	10800-11500	-	-
Ставропольский край	11500-12500	11500-12600	10800-11500	10900-11500	-	-
Поволжье	10 050	10 200	9 300	9 513	5 838	5 863
Самарская область	9500-10300	9600-10500	8600-9600	9100-9700	5300-6000	5500-6000
Саратовская область	9800-10600	9900-10600	9200-9800	9200-10000	5500-6000	5500-6000
Волгоградская область	9800-10900	10000-11200	9300-10700	9600-10800	5800-6500	5800-6500
Татарстан	9500-10000	9600-10200	8200-9000	8500-9200	5600-6000	5600-6000
Южный Урал и Зауралье	8 975	9 163	7 538	8 050	5 967	5 967
Курганская область	8500-9200	8800-9600	7000-7800	7800-8500	6000-6500	6000-6500
Оренбургская область	8400-9300	8700-9500	7200-8000	7800-8300	5600-6200	5600-6200
Башкирия	8500-9600	8700-9600	7300-8000	7800-8500	5500-6000	5500-6000
Западная Сибирь	8 850	9 000	7 750	7 900	5 950	5 950
Омская область	8400-9300	8700-9300	7200-8000	7600-8200	5600-6000	5600-6000
Новосибирская область	8200-9200	8500-9200	7200-8200	7300-8000	5600-6000	5600-6000
Алтайский край	8500-9500	8800-9500	7500-8400	7800-8500	6000-6500	6000-6500

3

Фуражное зерно: средние цены (покупки – продаж) в регионах России, руб./тн, EXW

Регион	Пшеница фуражная		Ячмень фуражный		Кукуруза фуражная	
	25 май 18	01 июн 18	25 май 18	01 июн 18	25 май 18	01 июн 18
Москва и область	9100-9900	9200-10000	9200-10000	9300-10000	-	-
Санкт-Петербург и область	10200-10800	10200-10800	9500-10500	9500-10500	-	-
Центральный район	9 100	9 217	9 283	9 300	8 833	8 967
Курская область	8700-9600	8700-9600	9000-9500	9000-9600	8500-9500	8500-9600
Орловская область	8600-9500	8900-9700	9000-9600	9000-9600	8300-9000	8300-9000
Рязанская, Тульская обл,	8600-9600	8800-9600	9000-9600	9000-9600	8400-9300	8600-9800
Центральное Черноземье	8 880	9 010	9 090	9 200	8 800	8 760
Белгородская область	8400-9300	8800-9300	8700-9700	8800-9700	8300-9300	8300-9300
Воронежская область	8800-9400	8700-9200	8700-9600	9000-9700	8500-9400	8500-9300
Липецкая область	8500-9300	8600-9300	8800-9800	9000-9800	8500-9600	8500-9600
Тамбовская область	8400-9200	8800-9600	8600-9500	8800-9600	8200-9000	8200-8900
Северный Кавказ	10 117	10 150	10 533	10 300	11 050	11 033
Ростовская область	9800-10600	9800-10600	10000-11300	10000-11000	10600-11600	10600-11600
Краснодарский край	9600-10500	9600-10600	9900-11200	9600-10800	10600-11500	10500-11500
Ставропольский край	9800-10400	9800-10500	9800-11000	9600-10800	10500-11500	10500-11500
Поволжье	7 938	8 213	8 075	8 263	9 000	9 000
Самарская область	7000-8000	7500-8200	7200-8000	7500-8200	-	-
Саратовская область	7200-8500	7800-8600	7300-8200	7600-8300	8000-8800	8000-8800
Волгоградская область	8500-9300	8600-9500	9000-10300	9000-10300	9000-10200	9000-10200
Татарстан	7000-8000	7300-8200	7000-7600	7200-8000	-	-
Южный Урал и Зауралье	6 788	7 163	6 913	7 238		
Курганская область	6200-7300	6700-7500	6600-7200	7000-7600		
Оренбургская область	6300-7300	7000-7600	6600-7200	6800-7800		
Башкирия	6400-7000	6800-7300	6700-7200	6800-7600		
Западная Сибирь	6 833	6 967	6 617	6 683		
Омская область	6300-7200	6500-7200	6200-6800	6300-7000		
Новосибирская область	6300-7200	6300-7200	6200-7000	6300-7000		
Алтайский край	6500-7500	7000-7600	6500-7000	6500-7000		

Цены продаж муки ГОСТ в регионах России, руб./тн, EXW

Регион	Мука в/с		Мука 1/с		Мука 2/с		Мука ржаная обдирная	
	25 май 18	1 июн 18	25 май 18	1 июн 18	25 май 18	1 июн 18	25 май 18	1 июн 18
Москва и область	16000-17500	16000-17500	15000-16300	15000-16300	12500-14000	12500-14000	11500-12500	11500-12500
Центральный район	14 575	14 625	13 725	13 725	12 000	12 250	11 000	11 000
Центральное Черноземье	14 929	15 029	13 957	14 029	12 625	12 750	11 100	11 100
Северный Кавказ	15 833	15 833	15 333	15 333	12 625	12 625		
Поволжье	14 500	14 583	13 783	13 833	10 667	10 667	9 875	9 875
Западная Сибирь	12 833	13 600	11 583	12 717	10 583	10 917	10 500	11 250

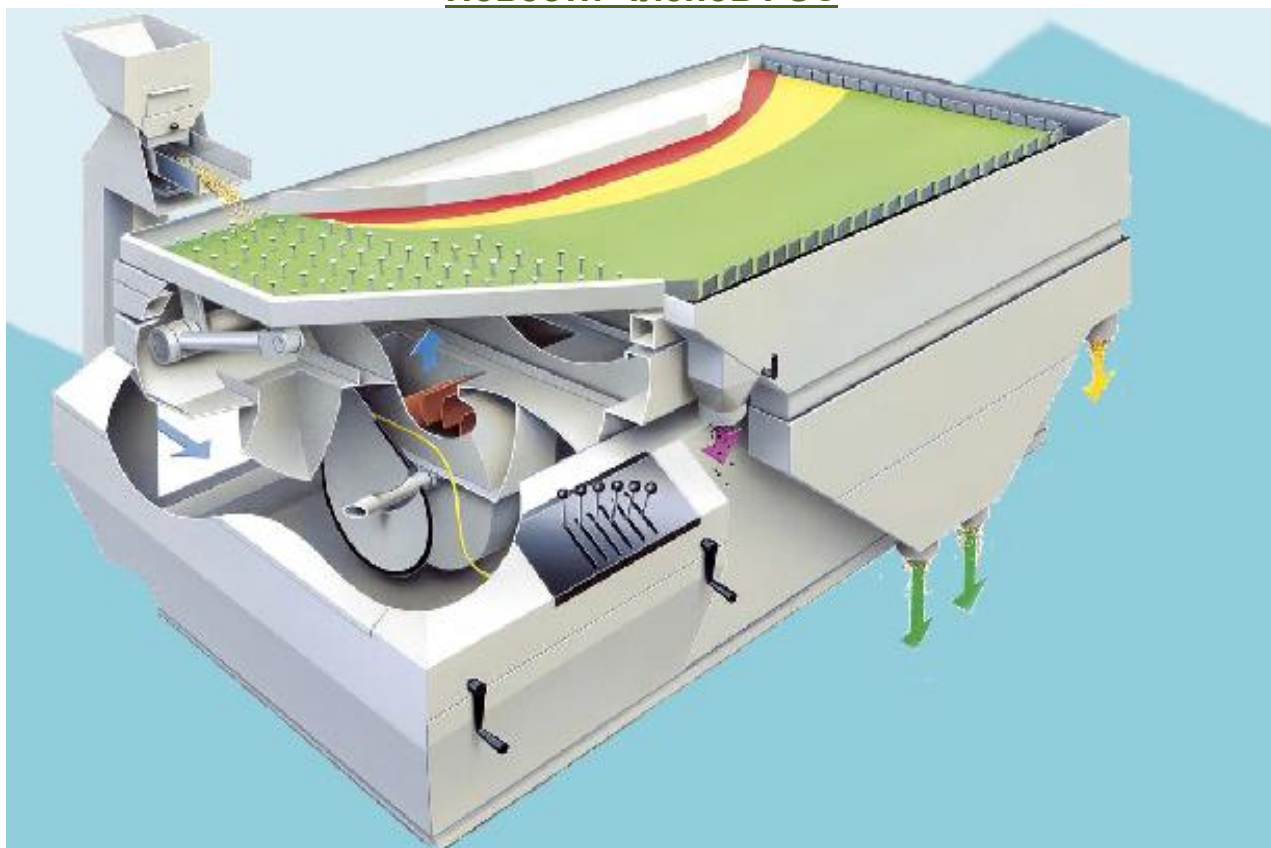
Цены продаж крупы в регионах России, руб./тн, EXW

Регион	Гречка 1 сорт		Рис 1 сорт		Пшено 1 сорт	
	25 май 18	1 июн 18	25 май 18	1 июн 18	25 май 18	1 июн 18
Москва и область	16000-17500	18000-22000	35000-38000	35000-38000	26000-29000	26000-30000
Центральный район	17 000	20 000				
Центральное Черноземье	16 500	20 500				
Северный Кавказ			33 625	33 625	26 000	26 000
Поволжье	16 000	17 000	34 750	34 750	25 500	25 500
Западная Сибирь	16 000	19 500	36 000	36 000	29 000	29 000

**Подсолнечник и нерафинированное подсолнечное масло: средние цены
(покупки – продаж) в регионах России, руб./т, EXW**

	подсолнечник		масло подсолнечное	
	25 май 18	1 июн 18	25 май 18	1 июн 18
Центральное Черноземье	23 850	24 150	45 670	45 890
Белгородская область	23000-24500	24000-25000	44000-47000	44200-47000
Воронежская область	23000-24500	24000-25500	44200-47500	44500-48000
Тамбовская область	23500-24500	23500-24500	44500-47500	44500-47500
Северный Кавказ	23 685	24 450	47 365	47 535
Ростовская область	23000-24500	24000-25000	46200-49000	46200-49000
Краснодарский край	23500-24500	24000-25200	46000-49000	46300-49000
Ставропольский край	22600-24000	23500-25000	46000-48000	46200-48500
Поволжье	23 415	23 665	45 165	46 010
Самарская область	22000-24000	22500-24000	44000-46000	44500-46500
Саратовская область	22500-24500	22500-24500	44000-46000	44500-47000
Волгоградская область	23000-24500	23500-25000	44500-46500	45550-48000
Западная Сибирь	20 500	23 250	43 000	44 500
Алтайский край	19500-21500	22000-24500	41000-45000	43000-46000

Новости Членов РЗС



Семенная очистка Cimbria

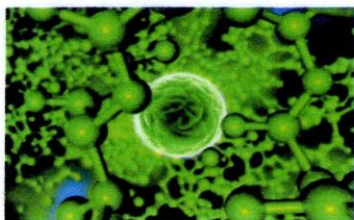
Семенная очистка Cimbria представлена широкой линейкой оборудования: Решетные очистители Дельта серии 100, остеотделители, триерные блоки, гравитационные сепараторы, камнеотборники, фотосепараторы и прочее оборудование различного спектра действия.

Андрей Ардышев, коммерческий директор по СНГ GSI - Cimbria,
+7 (916) 528-48-53
Andrey.Ardyshev@agcocorp.com

Алексей Ксенофонов, региональный директор направления
«Семенные технологии» Cimbria
+7 (989) 267-80-80
Alexey.Ksenofontov@agcocorp.com



www.cimbria.com



**Общество с ограниченной ответственностью «Байлык»
“Bilyk” Ltd**

ИНН/КПП 1660235201/166001001 ОГРН 115169002090
р/с 40702810562000007179 БИК 049205603
в Банке «Сбербанк России» отделение 8610 г. Казань
кор./сч.30101810600000000603

Уважаемые господа!

ООО «Байлык», является производителем и поставщиком полифункциональных хелатных микроудобрений **ЖУСС** (не является ядохимикатом). Выпускаемые нами составы микроудобрений, разработаны Казанским Государственным Аграрным университетом, запатентованы в Российской Федерации и входят в «Государственный каталог пестицидов и агрохимикатов, разрешенных к применению на территории РФ».

Ассортимент микроудобрений **ЖУСС** предназначен для предпосевной обработки семян и внекорневой подкормки сельскохозяйственных и декоративных культур – это концентрированный жидкий удобрительный состав содержит соединения меди, бора, молибдена, цинка и марганца в биологически активной хелатной форме.

ЖУСС — ускоряет время созревания урожая, усиливают защитные свойства растений, способствуют повышению качества и прироста урожая на 20-30%

Норма расхода на один гектар при внекорневой подкормке составляет 1-1,5 л, при инкрустации семян 0,5-0,6 литра.

Мы заинтересованы в развитии долгосрочных отношений с сельскохозяйственными предприятиями и имеем возможность в кратчайшие сроки **производить состав микроудобрений по желанию наших клиентов.**

супер ЖУСС: Масс. концентрация меди 17-20 г/л, бора 25-28 г/л. – 260 000 руб./т.

ЖУСС-1: Масс. концентрация меди 33-40 г/л, бора 5,5-5,7 г/л. – 300 000 руб./т.

ЖУСС-2: Масс. концентрация меди 33-40г/л, молибдена 14-22г/л- 260 000 руб./т.

ЖУСС-3: Масс. концентрация меди 16,5-20 г/л, цинка 35-40 г/л. – 260 000 руб./т.

(Стоимость одной тонны в рублях с НДС)

Наши специалисты, всегда рады помочь и дать необходимую информацию об особенностях применения тех или иных микроудобрений на определенных почвах, под конкретную культуру, дать рекомендации по внесению удобрений, и прочих особенностях использования в сельском хозяйстве. Более подробную информацию вы можете получить **по телефону: 8(927)673-55-29**

Исполнительный директор



Хабибрахманов Ф.М

Акционерное Общество «Ивантеевский Элеватормельмаш»

3

Тел.: (495) 993-63-18 приемная
(495) 542-80-54, 993-63-22 отдел маркетинга
(495) 542-80-88 отдел снабжения
(496) 536-35-77 отдел сбыта
Факс: (495) 517-91-95; (49653) 6-10-59

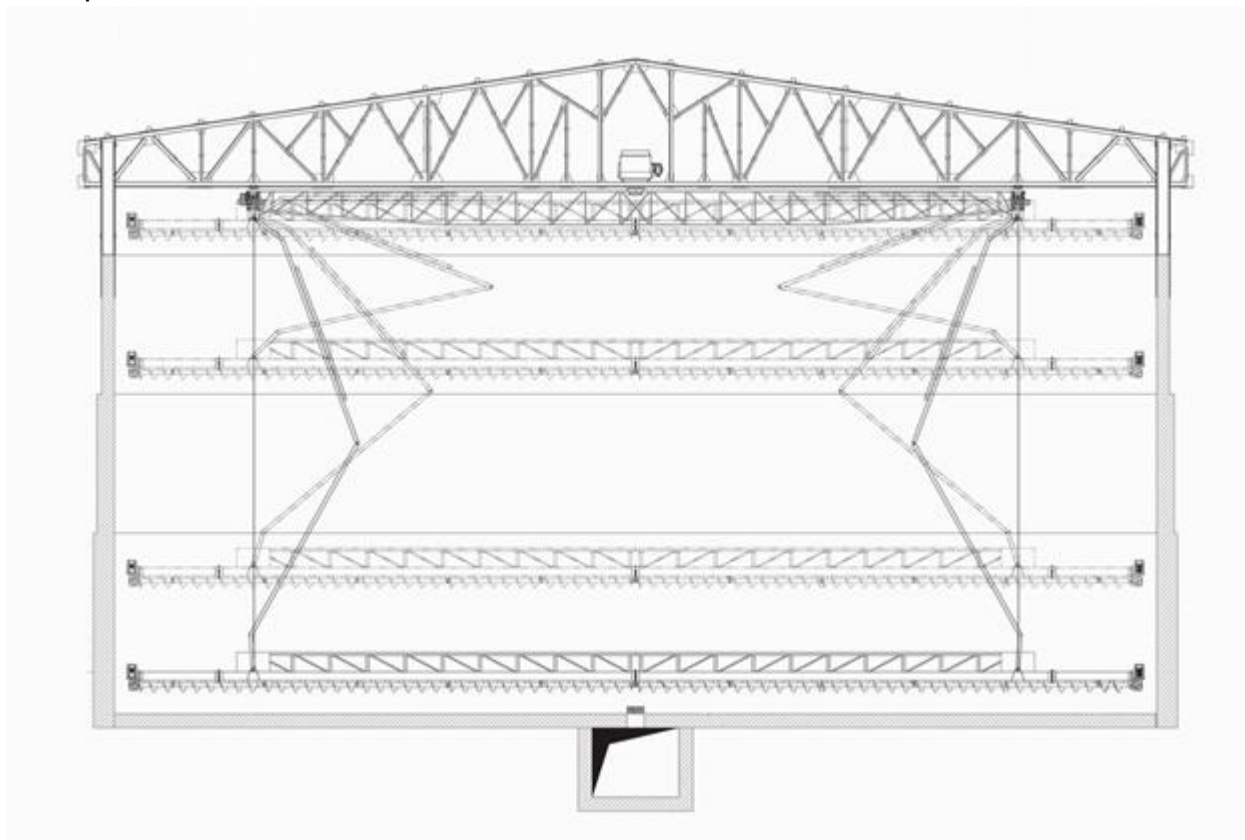


141282, Московская обл., г. Ивантеевка,
ул. Толмачева, д.80

e-mail: sekretar@elevatormash.net
marketing@elevatormash.net
Сайт: <http://www.elevatormash.net>

«Применение нивелировщиков в складах напольного хранения зерна»

Строительство современных складов напольного хранения из монолитного железобетона обеспечивает возможность гарантированного хранения зерна и позволяет при минимальных затратах на капитальные вложения иметь современные здания и сооружения из надежных и относительно недорогих материалов. Стоимость такого сооружения с учетом оснащения механизмами на 25 % ниже стоимости зернохранилищ в виде первичных металлических силосов.



Здание зернохранилища разделено на отсеки ж/б стенами, что позволяет хранить различные по виду и качеству культуры. Металлический каркас представляет собой поперечные рамы, развязанные в продольном направлении связями по фермам и прогонам. В ферме проходит конвейерная эстакада. Ферма воспринимает нагрузки от нивелировщика, подвешенного к нижнему поясу.

Нивелировщик представляет из себя поперечно расположенный разравнивающий винтовой конвейер, имеющий возможность перемещаться вдоль всей длинной стороны и по высоте зернохранилища, разравнивает слои зерна при загрузке и выгрузке.

Работая совместно с системой конвейеров верхней и нижних галерей, нивелировщик обеспечивает максимально автоматизированные, исключаящие ручной труд, процессы загрузки и выгрузки зернохранилища. Управление комплексом осуществляется с помощью переносного компактного радио-пульта непосредственно с обслуживаемых площадок.

В состав нивелировочного комплекса входят:

- подвесные крановые пути, закрепленные на нижнем поясе ферм 3/х;
- две подвесные тележки передвижения с электроприводом и тормозом;
- цепные электрические лебедки, установленные под тележками;
- сварная ферма (трал) состоящая из 3х частей, соединяющая тележки, внутри трапа на подшипниках установлен синхронизирующий вал;
- рама нивелировщика, состоящая из 3х частей;
- на подшипниковых опорах подвешены два независимых реверсивных шнека (с разным направлением навивки винта), у каждого своего привода (мотор-редуктор);
- шарнирно-рычажная система (пантограф), передающая продольное усилие от тележек передвижения на раму и устраняющая раскачивание нивелировщика;
- системы электропитания, автоматизации и безопасности (концевые выключатели, датчики и т.д.);
- радиоуправление.

Некоторые технические характеристики нивелировщика (пример):

- длина, м 29,6
- расчетная производительность (по зерну), т/ч 180
- мощность приводов шнеков, кВт 11
- скорость передвижения, м/мин от 1,5 до 10
- скорость подъема/опускания, м/мин 5,0
- примерная масса, т ~ 6,5

Для эксплуатации зернохранилищ также требуется следующее оборудование: автомобилеразгрузчик, нории, ленточные либо цепные конвейеры, винтовые конвейеры, бункеры, задвижки, распределители и прочее. Всё перечисленное может быть изготовлено на нашем предприятии. Таким образом, рассматриваемый проект зернохранилища полностью обеспечивается комплектующими, произведенными в РФ.

Нивелировщик полностью сконструирован и ожидает только своего первого покупателя, которому будет предоставлена скидка через Минпромторг РФ.

СООТВЕТСТВУЕТ ТРЕБОВАНИЯМ
ГОСТ ISO 9001-2011 (ISO 9001:2008)



ПРАВИТЕЛЬСТВО САНКТ-ПЕТЕРБУРГА
ГУП «ПРОДОВОЛЬСТВЕННЫЙ ФОНД»



Санкт-Петербургское государственное унитарное предприятие «Продовольственный фонд»
Юридический адрес: 192019, Санкт-Петербург, Пр. Обуховской Обороны, д.7, лит. Н
Почтовый адрес: 190000, Санкт-Петербург, ул. Почтамтская, д.9, а/я 257
ИНН 7839304884, КПП 781101001, тел.: +7 (812) 677-43-09, e-mail: region@profond.spb.ru

12.03.18 № 122

Уважаемые коллеги!

ГУП «Продовольственный фонд» в рамках деятельности по обеспечению продовольственной безопасности осуществляет закупки пшеницы и ржи для нужд Санкт-Петербурга по Федеральному закону от 05.04.2013 № 44-ФЗ «О контрактной системе в сфере закупок товаров, работ, услуг для государственных и муниципальных нужд».

Электронные аукционы предприятия на поставку зерна проводятся на электронной торговой площадке АО «Единая электронная торговая площадка» по адресу: <http://roseltorg.ru>

Ближайшая процедура закупки будет осуществлена в марте (поставка пшеницы продовольственной 3 класса в количестве 10 000 тонн). Приглашаем сельхозпредприятия к сотрудничеству. Алгоритм действия для участника закупки прилагается.

Приложение:

1. Алгоритм действия для участника закупки – 1 л.

Генеральный директор

С.Н. Завьялов

Алгоритм действий участника закупки

ШАГ 1.

Для участия в закупках нужно иметь электронную подпись (ЭП). Она получается в Удостоверяющих центрах, имеющих лицензию Минкомсвязи. Наши аукционы в электронной форме проходят на Единой электронной торговой площадке «Росэлторг» (www.roseltorg.ru). Эта площадка является одной из пяти, на которых могут проходить торги по 44-ФЗ (госзаказчики, муницип. заказчики, ГУПы/МУПы...). Поэтому ключ электронной подписи рекомендуем также приобретать там: <https://www.roseltorg.ru/ecsp/>. Выбираем комплект «Коммерческий» (с встроенной лицензией Крипто-Про сроком на год, стоит примерно 5-6 тыс.руб.). Далее нужно выбрать тип носителя – стандартный. Далее откроется окно заявки – его нужно заполнить.

Там будут подсказки, какие документы нужны для получения ЭП.

1. скан Свидетельства о государственной регистрации юр.лица, заверенного подписью руководителя и печатью организации;
 2. скан Свидетельства о постановке на учет в налоговом органе, заверенного подписью руководителя и печатью организации;
 3. если сертификат ключа ЭП изготавливается на имя руководителя организации: копию документа о назначении руководителя, заверенную подписью руководителя и печатью организации
 4. если сертификат ключа ЭП изготавливается на имя уполномоченного представителя организации: доверенность, подтверждающую полномочия владельца сертификата ключа ЭП, заверенную подписью руководителя и печатью организации;
 5. копия паспорта гражданина Российской Федерации, на чье имя изготавливается сертификат ключа ЭП (владелец сертификата), заверенного подписью руководителя и печатью организации;
 6. копия СНИЛС владельца сертификата электронной подписи, заверенного подписью руководителя и печатью организации;
 7. согласие на обработку персональных данных пользователя.
- Образцы по п.4 и 7 обычно предлагаются по форме Удостоверяющего центра на его сайте.*

ШАГ 2.

Для аккредитации на электронных торговых площадках требуется собрать копии следующих документов: (могут быть в следующих форматах: .doc, .docx, .pdf, .txt, .rtf, .zip, .rar, .7z, .jpg, .gif, .png. Размер каждого документа не должен превышать 20 Мб)

1. **Скан выписки из ЕГРЮЛ** с Оригинала выписки из ЕГРЮЛ с печатью налогового органа, полученной не ранее чем за шесть месяцев до дня обращения с заявлением на аккредитацию **или** с ее нотариально заверенной копии. *Все страницы документов должны быть читаемыми (сканировать с разрешением 75-100dpi).*
2. **Копия учредительных документов - Устав организации.** Устав должен быть скреплен печатью и подписью и содержать все страницы (прошит и пронумерован на последней странице, содержит отметку налогового органа – т.е. скан оборота последней страницы тоже нужно). *Все листы Устава должны быть читаемыми (сканировать с разрешением 75-100dpi).*
3. **Копии документов, подтверждающих полномочия руководителя - решение о назначении или об избрании лица на должность.**
4. **Копия доверенности на получение аккредитации от имени участника.**
5. **Копия доверенности на совершение действий на площадке от имени юридического лица.**
6. **Решение об одобрении или о совершении по результатам торгов сделок с указанием сведений о максимальной сумме одной такой сделки.**

ШАГ 3.

Дальше нужно отслеживать в Единой информационной системе www.zakupki.gov.ru появление нужной закупки (извещение, документация и проект контракта), также мы можем выслать ссылку на закупку, когда опубликуем ее.

Когда закупка будет размещена, в документации будут указаны сроки подачи заявки, требования к товарам, работам, услугам, приложен проект контракта. Существенные условия проекта контракта не могут быть изменены. Также в документации будет установлен размер обеспечения заявки (составляет 0,5% от НМЦК и перечисляется на лицевой счет участника на электронной площадке. Переводить лучше через ВТБ, так средства будут зачислены на след. рабочий день). Обеспечение заявки блокируется на площадке на время проведения торгов, после проведения аукциона деньги разблокируются и будут доступны для вывода.

При проведении электронных аукционов обязательным является обеспечение исполнения контракта, у нас составляет 5% от НМЦК, предьявляется победителем перед заключением контракта - либо в виде залога денежных средств на счет ГУП, либо банковской гарантией, на выбор победителя. Если обеспечение исполнения контракта будет в виде денежных средств – они вернутся после исполнения и подписания всех закрывающих документов и после оплаты Заказчиком самого контракта. Если обеспечение будет банковской гарантией – к ней есть определенные требования, крупные банки сами все знают как правильно оформлять, ее стоимость обычно составляет от 0,5 до 3 % от суммы контракта.

По вопросам подачи заявки, участия в аукционе, сроков подписания контракта - связываться с начальником отдела закупок ГУП «Продовольственный фонд»:

Мохова Наталья Александровна, +7-921-872-33-32.

Уважаемые коллеги!

ГУП «Продовольственный фонд» в рамках деятельности по обеспечению продовольственной безопасности осуществляет закупки пшеницы и ржи для нужд Санкт-Петербурга по Федеральному закону от 05.04.2013 № 44-ФЗ «О контрактной системе в сфере закупок товаров, работ, услуг для государственных и муниципальных нужд».

Электронные аукционы предприятия на поставку зерна проводятся на электронной торговой площадке АО «Единая электронная торговая площадка» по адресу: <http://roseltorg.ru>

Ближайшая процедура закупки будет осуществлена в апреле (поставка пшеницы продовольственной 3 класса в количестве 7 000 тонн). Приглашаем сельхозпредприятия к сотрудничеству. Алгоритм действия для участника закупки прилагается.

Алгоритм действий участника закупки

ШАГ 1.

Для участия в закупках нужно иметь электронную подпись (ЭП). Она получается в Удостоверяющих центрах, имеющих лицензию Минкомсвязи. Наши аукционы в электронной форме проходят на Единой электронной торговой площадке «Росэлторг» (www.roseltorg.ru). Эта площадка является одной из пяти, на которых могут проходить торги по 44-ФЗ (госзаказчики, муницип. заказчики, ГУПы/МУПы...). Поэтому ключ электронной подписи рекомендуем также приобретать там: <https://www.roseltorg.ru/escp/>. Выбираем комплект «Коммерческий» (с встроенной лицензией Крипто-Про сроком на год, стоит примерно 5-6 тыс. руб.). Далее нужно выбрать тип носителя - стандартный. Далее откроется окно заявки - его нужно заполнить.

Там будут подсказки, какие документы нужны для получения ЭП.

1.скан Свидетельства о государственной регистрации юр. лица, заверенного подписью руководителя и печатью организации;

2.скан Свидетельства о постановке на учет в налоговом органе, заверенного подписью руководителя и печатью организации;

3. если сертификат ключа ЭП изготавливается на имя руководителя организации: копию документа о назначении руководителя, заверенную подписью руководителя и печатью организации

4. если сертификат ключа ЭП изготавливается на имя уполномоченного представителя организации: доверенность, подтверждающую полномочия владельца сертификата ключа ЭЦП, заверенную подписью руководителя и печатью организации;

3

5. копия паспорта гражданина Российской Федерации, на чье имя изготавливается сертификат ключа ЭП (владелец сертификата), заверенного подписью руководителя и печатью организации;

6. копия СНИЛС владельца сертификата электронной подписи, заверенного подписью руководителя и печатью организации;

7. согласие на обработку персональных данных пользователя.

Образцы по п.4 и 7 обычно предлагаются по форме Удостоверяющего центра на его сайте.

ШАГ 2.

Для аккредитации на электронных торговых площадках требуется собрать копии следующих документов:

(могут быть в следующих форматах: .doc, .docx, .pdf, .txt, .rtf, .zip, .rar, .7z, .jpg, .gif, .png. Размер каждого документа не должен превышать 20 Мб)

1. **Скан выписки из ЕГРЮЛ с Оригинала выписки из ЕГРЮЛ с печатью налогового органа, полученной не ранее чем за шесть месяцев до дня обращения с заявлением на аккредитацию или с ее нотариально заверенной копии.**

Все страницы документов должны быть читаемыми (сканировать с разрешением 75-100dpi).

2. **Копия учредительных документов - Устав организации.** Устав должен быть скреплен печатью и подписью и содержать все страницы (прошит и пронумерован на последней странице, содержит отметку налогового органа - т.е. скан оборота последней страницы тоже нужно).

Все листы Устава должны быть читаемыми (сканировать с разрешением 75-100dpi).

3. Копии документов, подтверждающих полномочия руководителя - решение о назначении или об избрании лица на должность.

4. Копия доверенности на получение аккредитации от имени участника.

5. Копия доверенности на совершение действий на площадке от имени юридического лица.

6. Решение об одобрении или о совершении по результатам торгов сделок с указанием сведений о максимальной сумме одной такой сделки.

ШАГ 3.

Дальше нужно отслеживать в Единой информационной системе www.zakupki.gov.ru появление нужной закупки (извещение, документация и проект контракта), также мы можем выслать ссылку на закупку, когда опубликуем ее.

Когда закупка будет размещена, в документации будут указаны сроки подачи заявки, требования к товарам, работам, услугам, приложен проект контракта. Существенные условия проекта контракта не могут быть изменены. Также в документации будет установлен размер обеспечения заявки (составляет 0,5% от НМЦК и перечисляется на лицевой счет участника на электронной площадке. Переводить лучше через ВТБ, так средства будут зачислены на след. рабочий

3

день). Обеспечение заявки блокируется на площадке на время проведения торгов, после проведения аукциона деньги разблокируются и будут доступны для вывода.

При проведении электронных аукционов обязательным является обеспечение исполнения контракта, у нас составляет 5% от НМЦК, предъявляется победителем перед заключением контракта - либо в виде залога денежных средств на счет ГУП, либо банковской гарантией, на выбор победителя. Если обеспечение исполнения контракта будет в виде денежных средств - они вернутся после исполнения и подписания всех закрывающих документов и после оплаты Заказчиком самого контракта. Если обеспечение будет банковской гарантией - к ней есть определенные требования, крупные банки сами все знают как правильно оформлять, ее стоимость обычно составляет от 0,5 до 3 % от суммы контракта.

По вопросам подачи заявки, участия в аукционе, сроков подписания контракта - связываться с начальником отдела закупок ГУП «Продовольственный фонд»:

Мохова Наталья Александровна, +7-921-872-33-32.