

**РОССИЙСКИЙ  
ЗЕРНОВОЙ СОЮЗ**

**БЮЛЛЕТЕНЬ**

**№ 33 (650)**

**Август 2018**

## СОДЕРЖАНИЕ:

<b>График мероприятий 2018</b>	<b>3</b>
<b>Анонс мероприятий РЗС</b>	<b>4</b>
<b>Глубокая переработка зерна - инвестиционный потенциал России</b>	<b>5</b>
<b>Новости рынка зерна</b>	<b>7</b>
Российская Федерация	7
Украина	27
Беларусь	32
Казахстан	36
<b>Новости мирового рынка зерна</b>	<b>44</b>
Тендеры	48
Торги на Чикагской товарной бирже (CBOT)	49
Индексы Международного совета по зерну (IGC) и динамика мировой торговли	51
<b>Конъюнктура рынка зерна</b>	<b>53</b>
Информация ООО «Про Зерно»	53
Динамика цен по экономическим зонам России	59
<b>Новости от членов РЗС</b>	<b>63</b>

**Информационный бюллетень выпускается аппаратом Президента РЗС  
Воспроизведение и распространение информации, содержащейся в данном  
издании.**

**разрешается по согласованию с правообладателем**

**По вопросам информационного обеспечения**

**Обращаться по тел.: (495) 607-83-45**



**График мероприятий Российского Зернового Союза на 2018 г**

14 Марта	Международная конференция «Зерно и его переработка: формирование цепочки добавленной стоимости» Россия, г. Москва
12 Апреля	Заседание Grain Session-29
6-9 Июня	XIX Международный зерновой раунд «Рынок зерна – вчера, сегодня, завтра» Геленджик, Россия
19 Июля	Заседание Grain Session-30
6 Сентября	XXIV Международная конференция «Причерноморское зерно и масличные 2018/19» и VI Grain Dinner, Москва
11 Октября	Заседание Grain Session-31
06 декабря	Заседание Grain Session-32

**Подробную информацию о предварительной программе, регистрации и условиях участия Вы можете получить по телефонам или электронной почте:**

*Phone/Fax:* +7 (495) 607-82-85, +7 (499) 975-53-57

*e-mail:* [rzs@grun.ru](mailto:rzs@grun.ru)



### Уважаемые дамы и господа!

**06 сентября 2018 года** в отеле «Азимут Москва Олимпик», г. Москва состоится XXIV Международная конференция **«Причерноморское зерно и масличные 2018/19»**. Российский Зерновой Союз и Институт конъюнктуры аграрного рынка при поддержке Министерства сельского хозяйства Российской Федерации выступят организаторами данной старейшей зерновой конференции.

Исторически это мероприятие является ключевым отраслевым событием зернового сезона и традиционно проходит в то время, когда контуры нового урожая уже достаточно ясны, а конъюнктура рынка и действия регуляторов еще продолжают формироваться.

Традиционно участникам будет предложена исключительно насыщенная и актуальная Программа. В работе Конференции примут участие ключевые представители Правительства Российской Федерации, политические деятели и госслужащие в сфере сельского хозяйства, руководители крупнейших агрохолдингов, российских и международных торговых компаний, экспортных терминалов, банков и другие ответственные лица. Предполагается, что в Конференции, как и в прошлые годы, примет участие 250-300 российских и иностранных гостей.

Среди выступающих - самые авторитетные международные и российские эксперты. В частности, на конференции выступит руководитель известного международного аналитического агентства «AgРесурс» г-н Дэн Бассе. В рамках конференции будут рассмотрены проблемы законодательного обеспечения и государственного регулирования функционирования российского рынка зерна, новые тренды развития ситуации на мировых рынках зерна и масличных, качество зерна в новом сезоне, ход посевной озимых культур, оценки урожая в трех странах Причерноморья и многие другие.

После конференции для руководителей компаний состоится **6-й Московский зерновой ужин**.

**Подробную информацию о предварительной программе, регистрации и условиях участия, спонсорской и информационной поддержке Конференции вы можете получить по телефонам или электронной почте:**

**Российский Зерновой Союз:** +7 (495) 607-82-85, +7 (499) 975-53-57;

**ИКАР (Институт Конъюнктуры Аграрного Рынка):** +7 (495) 232-90-07;

**e-mail:** [rzs@grun.ru](mailto:rzs@grun.ru)





**Уважаемые господа!**

*Российский Зерновой Союз рад пригласить Вас на заседания **Grain Session-2018**, которые состоятся **11 октября и 06 декабря 2018г.***

«**Grain Session**» представляет собой дискуссионную площадку для обсуждения наиболее актуальных вопросов состояния и сценарных прогнозов развития конъюнктуры зернового рынка.

Заседания проводятся в рамках «закрытого» клуба с ограниченным числом участников, что позволяет свободно вести неформальную дискуссию ведущих аналитиков отрасли, лидеров зернового сектора, руководителей компаний ведущих операторов рынка зерна и продуктов его переработки, транспортных компаний, представителей органов государственной власти России.

**Условия участия:**

Разовое участие - 27 000 + НДС

**Место и время проведения:**

г. Москва, Орликов пер., 1/11, Российский Зерновой Союз (Здание Министерства сельского хозяйства Российской Федерации), начало в 10.00.

***Подробную информацию о предварительной программе, регистрации и условиях участия, спонсорской и информационной поддержке конференции Вы можете получить по телефонам или электронной почте:***

***т./ф.: +7 (495) 607-82-85, +7 (926) 423-05-45.***

***e-mail: [Amo@grun.ru](mailto:Amo@grun.ru)***



X МЕЖДУНАРОДНАЯ  
ЗЕРНОВАЯ ТОРГОВАЯ КОНФЕРЕНЦИЯ

*Global Grain Outlook 2018*

30 окт. - 2 ноября 2018

Турция, Анталия

Rixos Premium Belek 5\*



РОССИЙСКИЙ  
ЗЕРНОВОЙ СОЮЗ

**X Международная зерновая торговая конференция «Global Grain Outlook 2018», 30 октября -2 ноября 2018 года, Турция, г. Анталия, «Rixos Premium Belek 5\*»**



***При поддержке Министерства сельского хозяйства РФ***

Российский Зерновой Союз при поддержке Министерства сельского хозяйства Российской Федерации проведет **X Международную зерновую торговую конференцию «Global Grain Outlook 2018», 30 октября -2 ноября 2018 года, Турция, г. Анталия, «Rixos Premium Belek 5\*»**

В рамках конференции будет проведен анализ современного состояния и перспектив развития ситуации на мировом рынке зерна, в первую очередь пшеницы. С докладами выступят представители ведущих мировых экспортеров зерна, которые представят свои оценки производства и потенциального российского экспорта зерна, зернобобовых и масличных культур, шрота и отрубей, растительного масла. Особое внимание будет уделено развитию торговли с Турцией - одного из основных покупателей российского зерна, зернобобовых и масличных, перспективам расширения и повышения эффективности торговых операций и налаживанию прямых контактов с новыми участниками зернового рынка России

Состоится дискуссия о трендах и перспективах развития логистики и рынка фрахта, влиянии на конъюнктуру рынка зерна курсовой политики и фьючерсных рынков, управлении рисками в международной торговле зерном. Особый акцент будет поставлен на обсуждение правовых аспектов поставок зерна.

За семь лет проведения в Международной зерновой торговой конференции суммарно приняли участие около 2 000 представителей из более, чем 30 стран мира, в том числе из России, Украины, Казахстана, США, Великобритании, Швейцарии, Германии, Франции, Турции, Египта, Сирии, Саудовской Аравии, ОАЭ, Иордании, Ливана, Туниса, Алжира и других стран.

*Подробную информацию о предварительной программе, регистрации и условиях участия, спонсорской и информационной поддержке конференции вы можете получить по телефонам или электронной почте:*

***m/ф.: +7 (495) 607-82-85, +7 (499) 975-53-57;***

***e-mail: rgu@grun.ru***



## ***Глубокая переработка зерна - инвестиционный потенциал России***

РЗС подготовил отчёт об исследовании – «Глубокая переработка зерна – инвестиционный потенциал России».

Исследование проводилось в течение нескольких месяцев и охватило мировой опыт производства продукции глубокой переработки и ее практического применения в крупнейших странах мира.

**Справка.** На горизонте ближайших десяти лет при дальнейшей модернизации зернового хозяйства России рост внутреннего потребления и увеличение экспорта не будут успевать за темпами прироста производства зерновых культур. На фоне многолетнего структурного кризиса российской зернопереработки, имеющей устойчивый переизбыток производственных мощностей, существует объективная необходимость дальнейшего развития технологической цепочки. - глубокой переработки зерна (ГПЗ).

**Внедрение ГПЗ даст толчок развитию отрасли промышленной биотехнологии и повышению инвестиционной капитализации (проекты оцениваются до 200 млн. Евро).**

Развитие в России ГПЗ позволит производить высокотехнологичные продукты, спрос на которые устойчиво растет как на внутреннем, так и на мировом: высокобелковые кормовые добавки, кормовые дрожжи, кукурузный и пшеничный глютен, модифицированные крахмалы, глюкозо-фруктозные сиропы, заменители сахара, кристаллическая глюкоза, аминокислоты и органические кислоты.



**Цель исследования** – оценить практическую необходимость развития отрасли глубокой переработки зерна (ГПЗ) в России. перспективы инвестиционной привлекательности и экономическое обоснование реализации такого рода проектов.

**Следующий этап** - специалисты РЗС прорабатывают конкретные рекомендации для потенциальных инвесторов по реализации проектов ГПЗ с учетом региональной и продуктовой специфики.

**В результирующем документе проработаны вопросы по направлениям:**

- Перспективы развития ситуации в сегменте мирового и российского рынка ГПЗ.
- SWOT анализ привлекательности инвестиций в ГПЗ.
- Анализ конкурентной среды на рынке ГПЗ и ключевые факторы успеха.
- Правильный выбор сегмента рынка. базовой технологии и компании-поставщика.
- Оптимальный выбор места дислокации объекта как с точки зрения доступности зернового сырья. так и - готовности местной инфраструктуры.
- Доступ к "дешевому" финансированию.
- Стратегические альтернативы инвестирования в ГПЗ.
- Статистические данные.
- Россия. Производство основных видов продукции в натуральном выражении в 1997-2012 гг.
- Мировой импорт и экспорт за 1997-2011 гг. по товарным позициям: лизин. инулин. лимонная и аскорбиновая кислота. клейковина. крахмал пшеничный. кукурузный. картофельный. маниоковый. глутамат натрия. декстрины и прочие модифицированные крахмалы. глюкоза и сироп глюкозы.
- Основные мировые экспортеры и импортеры по этим видам продукции.

**Партнерство** - заинтересованные организации приглашаются к сотрудничеству.

▪ Для заказа разработанного документа и исследовательских работ просьба обращаться к Директору информационно-аналитического департамента Булавину Рудольфу Евгеньевичу.

Тел.+7 499 975 26 16.

e-mail: bulavin@grun.ru

## **НОВОСТИ РЫНКА ЗЕРНА** **Российская Федерация**

**Читайте актуальные новости зернового рынка на странице Дайджест РЗС**  
<http://www.grun.ru/informatsiya/daydzhest/>

### **Россия: на 22 августа намолочено 73,5 млн. тонн зерна**

По оперативным данным органов управления АПК субъектов Российской Федерации, по состоянию на 22 августа 2018 года зерновые и зернобобовые культуры обмолочены с площади 24,3 млн га или 52,3% к посевной площади (в 2017 г. – 20,8 млн га). Намолочено 73,5 млн тонн зерна (в 2017 г. – 79,6 млн тонн), при урожайности 30,2 ц/га, что на 7,9 ц/га меньше, чем на аналогичную дату прошлого года (в 2017 г. – 38,2 ц/га). Из них пшеница озимая и яровая обмолочена с площади 16,2 млн га или 59,4% к посевной площади (в 2017 г. – 14,5 млн га), намолочено 54,6 млн тонн зерна (в 2017 г. – 60,5 млн тонн), при урожайности 33,7 ц/га (в 2017 г. – 41,7 ц/га). Ячмень озимый и яровой обмолочен с площади 4,8 млн га или 57,3% к посевной площади (в 2017 г. – 4,2 млн га), намолочено 11,7 млн тонн (в 2017 г. – 13,5 млн тонн), при урожайности 24,6 ц/га (в 2017 г. – 31,9 ц/га).

В Южном федеральном округе зерновые и зернобобовые культуры обмолочены с площади 7,4 млн га или 81,5% к посевной площади (в 2017 г. – 7,3 млн га), намолочено 25,6 млн тонн зерна (в 2017 г. – 30,4 млн тонн), при урожайности 34,6 ц/га (в 2017 г. – 41,8 ц/га).

В Северо-Кавказском федеральном округе – обмолочено 2,5 млн га или 77,6% к посевной площади (в 2017 г. – 2,5 млн га), намолочено 9,2 млн тонн зерна (в 2017 г. – 10,4 млн тонн), при урожайности 36,2 ц/га (в 2017 г. – 41,2 ц/га).

В Центральном федеральном округе – обмолочено 6,2 млн га или 78,5% к посевной площади (в 2017 г. – 5,0 млн га), намолочено 22,7 млн тонн зерна (в 2017 г. – 22,3 млн га), при урожайности 36,4 ц/га (в 2017 г. – 44,5 ц/га).

В Приволжском федеральном округе – обмолочено 7,3 млн га или 55,6% к посевной площади (в 2017 г. – 4,6 млн га), намолочено 14,2 млн тонн зерна (в 2017 г. – 13,5 млн тонн), при урожайности 19,4 ц/га (в 2017 г. – 29,2 ц/га).

В Северо-Западном федеральном округе – обмолочено 130,3 тыс. га или 42,5% к посевной площади (в 2017 г. – 46,1 тыс. га), намолочено 374,0 тыс. тонн зерна (в 2017 г. – 216,5 тыс. тонн), при урожайности 28,7 ц/га (в 2017 г. – 47,0 ц/га).

В Дальневосточном федеральном округе – обмолочено 112,7 тыс. га или 34,4% к посевной площади (в 2017 г. – 163,6 тыс. га), намолочено 226,6 тыс. тонн зерна (в 2017 г. – 344,9 тыс. тонн), при урожайности 20,1 ц/га (в 2017 г. – 21,1 ц/га).

В Сибирском федеральном округе – обмолочено 498,8 тыс. га или 5,6% к посевной площади (в 2017 г. – 953,0 тыс. га), намолочено 1,1 млн тонн зерна (в 2017 г. – 1,8 млн тонн), при урожайности 22,0 ц/га (в 2017 г. – 19,2 ц/га).

3

В Уральском федеральном округе – обмолочено 99,7 тыс. га или 2,9% к посевной площади (в 2017 г. – 246,2 тыс. га), намолочено 208,2 тыс. тонн зерна (в 2017 г. – 624,1 тыс. тонн), при урожайности 20,9 ц/га (в 2017 г. – 25,4 ц/га).

Сахарная свекла (фабричная) выкопана с площади 30,8 тыс. га или 2,7% к посевной площади (в 2017 г. – 49,8 тыс. га). Накопано 1,0 млн тонн (в 2017 г. – 2,3 млн тонн), при урожайности 331,7 ц/га (в 2017 г. – 452,5 ц/га).

Лен-долгунец вытереблен с площади 13,4 тыс. га или 30,1% к посевной площади (в 2017 г. – 8,6 ц/га).

Соя обмолочена с площади 43,1 тыс. га или 1,5% к посевной площади (в 2017 г. – 17,1 тыс. га). Намолочено 53,7 тыс. тонн (в 2017 г. – 35,6 ц/га), при урожайности 12,5 ц/га (в 2017 г. – 20,8 ц/га).

Рапс обмолочен с площади 254,5 тыс. га или 16,1% к посевной площади (в 2017 г. – 167 тыс. га). Намолочено 479,8 тыс. тонн (в 2017 г. – 367,4 тыс. тонн), при урожайности 18,9 ц/га (в 2017 г. – 22,0 ц/га).

Картофель в сельскохозяйственных организациях и крестьянских (фермерских) хозяйствах выкопан с площади 21,2 тыс. га или 7% к посадочной площади (в 2017 г. – 22,7 тыс. га). Накопано 546,5 тыс. тонн (в 2017 г. – 547,1 тыс. тонн), при урожайности 257,7 ц/га (в 2017 г. – 241,1 ц/га).

Овощи в сельскохозяйственных организациях и крестьянских (фермерских) хозяйствах убраны с площади 46,4 тыс. га или 26,7% к посевной площади (в 2017 г. – 40,2 тыс. га). Собрано 762,3 тыс. тонн (в 2017 г. – 658,1 тыс. тонн), при урожайности 164,3 ц/га (в 2017 г. – 163,7 ц/га).

Сев озимых культур под урожай 2019 года, проведен на площади более 1,0 млн га или 5,9% к прогнозной площади (в 2017 г. – 509,1 тыс. га).

Минсельхоз РФ

### **23 августа. Минсельхоз повысил прогноз урожая зерна**

Введение экспортной пошлины «пока не предполагается».

Минсельхоз увеличил на 5 млн т оценку урожая зерновых в России в 2018 году, заявил министр сельского хозяйства Дмитрий Патрушев в ходе визита во Владимирскую область. Как сообщает пресс-служба ведомства, прогноз повышен с учетом оперативных данных из регионов.

«Несмотря на неблагоприятные погодные явления, валовой сбор будет выше среднего показателя за последние 10 лет. В настоящее время мы рассчитываем на урожай зерна в пределах 105 млн т. Этот результат позволит полностью обеспечить страну зерном и хлебом, а также направить значительный объем зерновых на экспорт», — сообщил Дмитрий Патрушев. Журналистам министр пояснил, что уборочная кампания идет нормально, хотя и началась на несколько недель раньше. Урожайность зерна в этом году приблизительно на 20% ниже прошлогодней. «Тем не менее у нас в этом году будет среднестатистический урожай. В этом году абсолютно логичный для нашего климата, для нашей погоды урожай», — указал Патрушев.

3

Ранее министерство давало прогноз по урожаю зерна в 2018 году на уровне 100 млн т, в том числе 64,4 млн т пшеницы. Ведомство ссылалось на засушливые погодные условия в целом ряде регионов, а также сдвиг сева на две-три недели на Урале и в Сибири, который может привести к значительному снижению урожайности. Между тем, прогнозы экспертов зернового рынка по-прежнему выше оценки Минсельхоза. Так, по некоторым подсчетам аналитиков, производство зерновых в сезоне-2018/19 составит 109,9 млн т, Института конъюнктуры аграрного рынка — 111,5 млн т, аналитической компании «ПроЗерно» — 114 млн т. Минсельхоз США прогнозирует валовой сбор в 104 млн т без учета Крыма (еще 0,9 млн т). Урожай зерна в 2017 году составил рекордные 135,4 млн т, в том числе — 85,9 млн т пшеницы.

Из-за существенных потерь в ряде стран Европы и других регионов мира прогнозируется, что в текущем сельхозгоду даже традиционные экспортеры прибегнут к закупкам зерна на внешних рынках, в том числе и в России, отмечается в сообщении Минсельхоза. Несмотря на это, предпосылок для введения экспортной пошлины на пшеницу сейчас нет, заверил Патрушев. «Введение экспортной пошлины на зерно пока не предполагается», — заявил министр (цитата по РИА «Новости»). Он пояснил, что установившаяся цена на пшеницу не является экстраординарной.

Опасения о появлении экспортной пошлины возникли в конце прошлой недели, после встречи представителей Минсельхоза с экспортерами зерна, на которой их попросили представить свои планы экспорта на этот зерновой год, рассказывал «Агроинвестору» один из участников совещания. Через две недели должно состояться повторное совещание, к которому ведомство проанализирует представленные данные, и не исключено, что по итогам анализа будет принято какое-то решение. Агентство Reuters со ссылкой на трейдеров, в свою очередь, сообщало, что министерство планирует ограничить объемы экспорта при превышении объема в 30 млн т. Трейдеры не исключали, что Минсельхоз может вернуться к экспортной пошлине, которая вводилась с февраля 2015 года по 23 сентября 2016 года для стабилизации ситуации на зерновом рынке после девальвации рубля.

Как прогнозирует Минсельхоз, в 2018/19 сельхозгоду будет экспортировано 40–45 млн т зерна, в том числе около 35 млн т пшеницы. С 1 июля по 15 августа экспортировано 6,8 млн т зерновых без учета стран ЕАЭС, что на 46% выше, чем за аналогичный период прошлого сезона (4,6 млн т). Отгрузки пшеницы с начала сезона составили 5,5 млн т — в 1,8 раза больше, чем годом ранее (3,2 млн т). При этом введение ограничений на экспорт лишь еще больше подстегнет темпы вывоза зерна. Глава РЗС уверен, что переэкспорта быть просто не может, исходя из географии производства зерна в стране и балансировки рынка. Прогноз РЗС по экспорту на этот сезон — 35–40 млн т зерна.

К 21 августа зерновые и зернобобовые агрокультуры в России обмолочены с 51% посевных площадей, получено 72,5 млн т зерна в бункерном весе. Средняя урожайность на текущий момент ниже прошлогодней на 21%, в том числе пшеницы — на 19% (33,9 ц/га), ячменя — на 24% (24,8 ц/га). Как следует из оперативных

3

данных, в Южном и Центральном федеральных округах урожайность зерновых снизилась на 18%, Северо-Кавказском — на 12%, Приволжском — на 34%.

Минсельхоз РФ

### **22 августа. Кировские аграрии получают в августе 70 млн руб. на компенсацию удорожания ГСМ**

Сельхозпредприятия Кировской области получают 70 млн рублей в виде субсидий из федерального и областного бюджетов на возмещение затрат по топливу. Финансовая поддержка потребовалась в связи с резким ростом цен на топливо, сказал в интервью ТАСС заместитель председателя правительства Кировской области Алексей Котлячков.

"70 млн рублей получают наши крестьяне в августе на возмещение затрат по топливу. Государство выделило на эти цели 5 млрд рублей из резервного фонда, из них 67 млн получила Кировская область, средства уже поступили. Еще 3 млн мы выделяем из бюджета региона на условиях софинансирования", - сообщил Котлячков.

По его словам, размер субсидии для каждого получателя будет рассчитываться в зависимости от того, сколько га пашни обрабатывает сельхозпредприятие. Собеседник пояснил, что рост цен на топливо - это серьезные дополнительные расходы для аграриев, особенно в летний период, когда идут работы по заготовке кормов и уборке урожая. Кроме того, в этом году кировские аграрии столкнулись с резким падением закупочных цен на сырое молоко. Некоторые предприятия Республики Татарстан, Удмуртии и ряда других регионов снизили цены на пять рублей.

"Ежегодно предприятия Кировской области получают субсидии из федерального бюджета на литр произведенного молока, но эти субсидии не так высоки, чтобы компенсировать такое резкое повышение цены на топливо и падение закупочной цены на молоко", - отметил Котлячков.

По словам собеседника агентства, к осени может начаться процесс сокращения поголовья на предприятиях АПК. "Доходность упала у всех, пока сельхозпроизводители работают, но некоторые предприятия, возможно, не смогут выдержать своевременной выплаты зарплаты, налогов, кредитов. Поэтому возможен вариант, что какое-то количество голов будут убирать", - отметил Котлячков.

Ранее министр сельского хозяйства Дмитрий Патрушев заявлял, что к июню дизельное топливо стоило на 27,9% больше, чем годом ранее - 52,5 тыс. рублей за т, бензин подорожал на 21,9% до 56,5 тыс. рублей за т.

Минсельхоз РФ

### **22 августа. Волгоградская область станет центром отгрузки зерна в Иран**

Волгоградская область может стать центром отгрузки зерна в Иран, сообщает пресс-служба администрации региона по итогам визита волгоградского губернатора Андрея Бочарова в иранскую провинцию Мазандаран.



3

«Мы рассматриваем Мазандаран как ключевую провинцию Ирана для сотрудничества — центром взаимодействия может стать площадка порта... Учитывая географическое положение нашего региона, логистику, экспортный потенциал, Волгоградская область сможет стать центром отгрузки зерна в Иран», — приводит пресс-служба слова губернатора.

При этом Бочаров отметил, что в регионе имеются реальные возможности развить за счёт инвестирования сеть портов и, тем самым, увеличить экспортный потенциал. «На территории Волгоградской области есть сеть портов и есть возможности частного, и государственного инвестирования в их развитие. Мы заинтересованы в реализации экспортного потенциала, чтобы продукция отправлялась из нашего региона», — подчеркнул Андрей Бочаров.

Агроинвестор

## **22 августа. МСХ РФ планирует распродать 1,5 млн тонн зерновых из интервенционного фонда**

Главное сельскохозяйственное ведомство России рассматривает возможность дополнительно распродать 1,5 млн. тонн зерновых из интервенционного фонда. На такие меры руководство Минсельхоза РФ хочет пойти с целью сдерживания роста цен.

Как сообщил представитель МСХ, сейчас рассматривают вопрос о продаже партии зерна из новых запасов фонда (в 2018–2019 гг.). В частности, могут распродать 1,5 млн. тонн ячменя и пшеницы.

Представитель МСХ России пояснил, что данная мера позволит не только уменьшить расходы федерального бюджета, направленные на обслуживание фонда, но и оказать влияние на цены зерна на внутреннем рынке.

Вместе с тем, в МСХ заявили, что окончательные решения по этому вопросу будет приняты, как только станет известен валовой сбор зерновых.

АПК. Информ

## **22 августа. О прохождении выездной оценки соответствия критериям аккредитации испытательной лабораторией Курского филиала**

В августе 2018 года испытательная лаборатория Курского филиала ФГБУ «Центр оценки качества зерна» прошла выездную оценку соответствия подтверждения компетенции и расширения области аккредитации.

В расширяемую область аккредитации были заявлены:

- определение микотоксинов методами хромато-масс-спектрометрии, ВЭЖХ, ИФА;
- определение пестицидов методами хромато-масс-спектрометрии, ГХ;
- определение токсичных элементов методом атомно-абсорбционной спектрометрии;
- определение содержания ГМО методом ПЦР в режиме реального времени;
- определение радионуклидов Цезий-137 и Стронций-90;
- методы по отбору проб;

3

- методы физико-химических показателей качества зерна и продуктов их переработки.

Так же в расширяемую область аккредитации были заявлены новые объекты испытаний:

- дистиллированная, определение водородного показателя, УЭ;

- питьевая вода определение общей жесткости.

ФГБУ «Центр оценки качества зерна»

### **22 августа. О проведении исследований муки пшеничной Алтайским филиалом**

С начала 2018 года за определением зольности более 150 раз заказчики обращались в Алтайский филиал «Центр оценки качества зерна».

В августе 2018 года в Алтайский филиал поступила проба муки пшеничной, производителем которой является Алтайский край, на определение массовой доли золы. Заказчиком было заявлено, что это мука высшего сорта, то есть в соответствии с требованиями ГОСТ в данном образце массовая доля золы должна быть не более 0,55 %, но специалистами лаборатории было выявлено превышение нормы – 0,60 %.

Определение зольности муки осуществляют по ГОСТ 27494, путем сжигания муки в муфельной печи при температуре 600...900 градусов до полного озоления с последующим определением несгораемого остатка.

Для этого из пробы муки выделяют 20-30 г муки, переносят на стеклянную пластинку и двумя совочками смешивают. Затем муку разравнивают, придавливают другим стеклом такого же размера, чтобы мука распределилась ровным слоем толщиной 3—4 мм. Отбирают не менее чем из десяти разных мест две навески каждая массой 1,5—2,0 г в два тигля, предварительно прокаленных до постоянной массы и охлажденных в эксикаторе, затем проводят озоление проб до полного исчезновения черных частиц, пока цвет золы не станет белым или слегка сероватым. После озоления тигли охлаждают в эксикаторе и взвешивают.

ФГБУ «Центр оценки качества зерна»

### **22 августа. Урожай зерновых в Липецкой области может превысить 3 млн тонн**

Липецкая область планирует завершить уборку зерновых и зернобобовых культур на текущей неделе, урожай, по предварительным данным, превысит 3 млн т, следует из сообщения пресс-службы региональной администрации. По оперативным данным, в области убрано 643 тыс. га. Собрано свыше 2,7 млн т зерновых и зернобобовых, при этом средняя урожайность составляет 42,6 ц/га, сообщили в управлении сельского хозяйства региона. Завершили уборку зерновых и зернобобовых пять районов — Грязинский, Добринский, Долгоруковский, Задонский и Тербунский. Наилучший показатель сбора оказался у Добринского района — 231 тыс. т.

Минсельхоз РФ

3

**22 августа. В Кабардино-Балкарии завершена уборка зерновых колосовых и зернобобовых культур**

В оптимальные агротехнические сроки сельхозтоваропроизводители республики завершили уборку зерновых колосовых и зернобобовых культур.

Площадь уборки составляет более 67 тысяч гектаров или 108% к уровню прошлого года. Урожайность - 36 центнеров с гектара, или на 6 центнеров с гектара больше прошлогоднего показателя.

Валовое производство зерна составило порядка 239 тысяч тонн, что на 50,9 тысячи тонн выше значений 2017 года.

РИА Кабардино-Балкария

**22 августа. О ходе выполнения государственного задания Курским филиалом**

В текущем 2018 году в Курский филиал ФГБУ «Центр оценки качества зерна» поступило 343 пробы, отобранные Управлением Федеральной службы по ветеринарному и фитосанитарному надзору по Орловской и Курской областям при проведении государственного надзора и контроля.

Образцы были направлены на проведение исследований в рамках выполнения государственного задания по работам №6, №7 и №9.

Исследования зерна и крупы проводились на соответствие требованиям Технического регламента Таможенного союза (ТР ТС) 015/2011 «О безопасности зерна», ТР ТС 021/2011 «О безопасности пищевой продукции», требованиям ГОСТ на зерно и крупы и содержания ГМО.

По состоянию на 22 августа 2018 года полностью завершены исследования по работе №9 «Лабораторные исследования в области фитосанитарного контроля, безопасности и качества продукции растительного происхождения, государственного сортового и семенного контроля на территории РФ в рамках присоединения России к ВТО». Проведено 613 исследований (100 % планового задания), из которых выявлено 5 проб, несоответствующих требованиям нормативной документации по 7 показателям безопасности и качества.

По работе №6 «Исследования в области качества и безопасности зерна, крупы, комбикормов и компонентов для их производства, а также побочных продуктов переработки зерна» исследовано 228 проб, проведено 3214 исследований (97,0% планового задания). Выявлено 37 проб, несоответствующих требованиям нормативной документации по 48 показателям качества и безопасности.

Всего в рамках государственного задания проведено 4008 исследований, что в 1,1 раза больше аналогичного периода прошлого года (в 2017 г. проведено 3617 исследований).

ФГБУ «Центр оценки качества зерна»

**22 августа. Вывоз пшеницы из сибирских регионов с начала 2018 года увеличился почти в 26 раз**

Практически в 26 раз по итогам первого полугодия 2018 года увеличились поставки пшеницы из регионов Сибирского федерального округа в страны дальнего

3

зарубежья, причем рынки сбыта для агропромышленных товаров постоянно растут. Об этом сообщил в среду в пресс-центре ТАСС в Новосибирске журналистам заместитель начальника управления Сибирского таможенного управления Дмитрий Колыханов.

"По пшенице <...> рост зафиксирован по сравнению с аналогичным периодом прошлого года практически в 26 раз, увеличение вывоза в стоимостном объеме. В Китай в 14 раз выросло, произведены поставки в те страны, в которые в предыдущие периоды поставок не было, - это Монголия, Турция, Латвия, Израиль, США и Грузия", - сказал он.

Также из регионов Сибири с начала года в три раза увеличился экспорт семян рапса за счет роста поставок в Китай и Монголию. В основном рапс вывозится из Алтайского края - экспорт увеличился в девять раз. С Алтая также активно вывозят семена подсолнечника, а вывоз гречихи стал больше почти в пять раз. Как считает заместитель начальника управления Сибирского таможенного управления, рост поставок продовольственных товаров в ближайшее время сохранится.

"Эта тенденция последних лет набирает обороты. <...> Потому что растет спрос на эту продукцию, в частности, на рынках Китая, потому что считается, что она более экологичная и более качественная. <...> Многие предприятия аграрного комплекса ориентированы на выращивание и поставки данных товаров за рубеж. Допустим, такой товар, как рапс, у нас большим интересом и спросом не пользуется, вместе с тем его вывоз в зарубежные страны постоянно растет, поэтому это тот товар, производство которого ориентировано в большей мере на экспортные поставки", - уточнил Колыханов.

Ранее сообщалось, что часть рекордного урожая пшеницы 2017 года из Новосибирской области планировалось поставить в Китай после снятия карантинного запрета на ввоз сельхозпродукции в эту страну из шести российских регионов. Поставки зерна яровой пшеницы из Сибири в КНР весной этого года были также разрешены с территории Омской области, Алтайского и Красноярского краев.

Интерфакс-Россия

## **22 августа. Башкирские аграрии посеяли озимую рожь на площади более 68 тысяч гектаров**

В Башкортостане продолжается сев озимых зерновых культур. По данным на 20 августа, засеяно 68,1 тысячи га, сообщают в Центре сельхозконсультирования. Это на 22 тысячи га больше, чем было в прошлом году.

Активнее всех сеют озимые в Давлекановском районе, где закладка будущего урожая проведена на площади 4,5 тысячи га. Более трех тысяч гектаров засеяно в Куюргазинском, Альшеевском и Бураевском районах.

Традиционно самую большую долю в озимом клине региона занимает рожь, которой посеяно более 60 тысяч гектаров.

Башинфор

**22 августа. Россия с 1 июля по 22 августа увеличила экспорт зерна на 42%**

По оперативным данным ФТС России, на 22 августа 2018 г. в текущем 2018/2019 сельскохозяйственном году экспортировано 7,8 млн тонн зерновых культур (без учета экспорта в страны ЕАЭС), что на 42% выше, чем за аналогичный период прошлого сезона (5,5 млн тонн).

Экспорт пшеницы с начала сельхозсезона составил 6,4 млн тонн, что в 1,7 раза выше уровня аналогичного периода 2017/2018 сельскохозяйственного года (3,7 млн тонн).

Вывоз ячменя превысил 1 млн тонн, что на 18% ниже уровня аналогичного периода 2017/2018 сельскохозяйственного года (1,2 млн тонн).

Экспортировано 324 тыс. тонн кукурузы, что на 32% ниже уровня аналогичного периода прошлого сезона (478 тыс. тонн).

Прочих культур вывезено 62 тыс. тонн, что почти в 1,9 раза больше, чем за аналогичный период прошлого сезона (33 тыс. тонн).

Минсельхоз РФ

**22 августа. Об исследовании сахарной свеклы воронежским филиалом**

На сахарных заводах Воронежской области начался сезон переработки свеклы урожая 2018 года. Сельхозтоваропроизводители региона приступили к уборке сладких корней. В текущем сезоне предстоит убрать 129 тысяч га. На сегодняшний день к уборке приступили аграрии Лискинского, Ольховатского, Подгоренского районов, средняя урожайность сахарной свеклы - 350 ц/га. По прогнозам, средняя урожайность культуры в текущем году планируется выше уровня прошлого года, которая по итогам уборки составила 468,2 ц/га.

17 августа первым начал работу Ольховатский сахарный комбинат. Сегодня здесь получены первые две тысячи тонн сахара. 21 августа вступили в работу еще пять сахарных заводов области, а с 10 сентября свеклосахарный подкомплекс отрасли заработает в полную мощь.

В испытательную лабораторию Воронежского филиала ФГБУ «Центр оценки качества зерна» поступают пробы сахарной свеклы для исследований на наличие токсичных элементов, радионуклидов, пестицидов, ГМО.

ФГБУ «Центр оценки качества зерна»

**21 августа. Экспортеры зерна ждут новых ограничений**

Планы Минсельхоза обсудить прогнозы поставок зерна за рубеж обеспокоили экспортеров. В частности, настороженность у них вызывает перспектива возврата экспортной пошлины на пшеницу. Власти активно ищут новые источники доходов, поэтому риски введения подобных мер растут, согласно аналитики. Чиновники заверяют, что ограничений не обсуждают, но власти некоторых регионов уже выступают за приостановку экспорта.

На состоявшемся 18 августа в Минсельхозе совещании с крупнейшими экспортерами зерна обсуждались вопросы прогнозного баланса с учетом оценок



3

производства, переходящих запасов, потребления и планов по экспорту, сообщили в министерстве. По словам одного из участников, экспортеров попросили через две недели представить прогнозы отгрузок до конца сезона. Чиновники хотят понять, превысит ли экспорт 30 млн тонн при ожидаемом урожае в 103 млн тонн. Сам Минсельхоз прогнозирует экспорт зерна из РФ в этом сезоне на уровне 44–45 млн тонн, включая 35 млн тонн пшеницы. По данным ФТС, с начала сезона на 15 августа экспорт вырос на 46%, до 6,79 млн тонн. Поставки пшеницы увеличились в 1,8 раза, до 5,52 млн тонн. Минсельхоз хочет определить границу допустимого объема экспорта зерна в этом сезоне на условном уровне 30–40 млн тонн, рассказывает участник совещания.

По словам источников “Ъ”, предложения ограничить экспорт зерна уже поступают из регионов. Нехватки зерна опасаются потребители, в частности, производители мяса. Себестоимость производства мяса птицы и свинины серьезно формируется за счет стоимости зерна, которая напрямую зависит от экспортных цен, поясняет директор по цепям поставок группы «Продо» Генрих Арутюнов. Министр сельского хозяйства Крыма Андрей Рюмшин сообщил “Ъ”, что уже подготовил письмо главе республики с просьбой приостановить экспорт: «У нас идет рост животноводства. Мы хотим, чтобы продовольственное зерно гарантированно было в Крыму до нового урожая».

На 16 августа экспортные цены на российскую пшеницу (12,5% протеина, FOB) в Новороссийске были на уровне \$230 за тонну, что на \$5 меньше, чем неделей ранее, сообщил Минсельхоз. В связи с возросшим экспортом баланс остатков зерна в России становится угрожающим, а переходящие остатки могут быть близки к нулю, поэтому летом 2019 года можно ожидать очень высоких цен на зерно, полагает господин Арутюнов.

По данным Минсельхоза, к 16 августа средние цены на пшеницу третьего класса за неделю выросли на 2%, до 9,32 тыс. руб. за тонну. Фуражный ячмень за тот же период подорожал на 4%, до 7,85 тыс. руб. за тонну. Примерно треть производителей свинины обеспечены собственным зерном, участники рынка накопили запасы, но дальнейшее удорожание зерна на внутреннем рынке может отразиться на себестоимости мяса, предупреждает гендиректор Национального союза свиноводов Юрий Ковалев.

В Минсельхозе уверяют, что ограничений на экспорт зерна не обсуждается. Но трейдеры опасаются, что подобные меры могут последовать. Один из участников совещания не исключил возврата экспортной пошлины на пшеницу, которая действовала в России с июля 2015 по 23 сентября 2016 года. На октябрь 2015 года ее размер был на уровне 50% таможенной стоимости минус 6,5 тыс. руб. за тонну, но не менее 10 руб. за тонну. Сегодня установлена нулевая пошлина на экспорт пшеницы до 1 июля 2019 года.

Некоторые аналитики отмечают, что риск введения каких-либо ограничений на экспорт зерна из России в последнее время вырос: цены растут на фоне очередного витка девальвации рубля к доллару, а власти РФ ищут новые источники доходов. Если предложение изъять у крупных металлургов и химиков 0,5 трлн руб.

3

«сверхприбылей» поддержат, чиновники могут обратить внимание и на другие рынки, включая зерновой.

Препоны на пути аграрного экспорта идут вразрез с целями его увеличения с \$20,8 млрд. до \$45 млрд. в 2024 году, что зафиксировано в новых майских указах президента. Не исключено, что возможным вариантом станет украинский сценарий, когда чиновники и участники рынка описали прогнозный план экспорта зерна в текущем сезоне в специальном меморандуме. Консультант, специализирующийся на Черноморском регионе, считает, что ситуация в России может оказаться серьезнее, и предупреждает, что новости добавят нервозности рынку. В пятницу пшеница на бирже в Чикаго подорожала на 3,37%, до \$5,6 за бушель.

Минсельхоз РФ

### **21 августа. О выявлении специалистами ИЛ Ростовского филиала несоответствия в шроте рапсовом**

Специалистами испытательной лаборатории Ростовского филиала ФГБУ «Центр оценки качества зерна» проводились исследования по подтверждению соответствия качества и безопасности в партии шрота рапсового. Масса партии – 5 016,040 тонн.

При определении химических показателей было установлено, что шрот рапсовый не соответствует ГОСТ 30257-95 «Шрот рапсовый тостированный. Технические условия».

Массовая доля сырого протеина в пересчете на абсолютно сухое вещество – 30,2 % (ГОСТ 30257-95 не менее 37,0 % а.с.в.), массовая доля сырой клетчатки в обезжиренном продукте на абсолютно сухое вещество – 22,4 % (ГОСТ 30257-95 не более 16,0 %); массовая доля сырого жира в пересчете на абсолютно сухое вещество – 5,2 % (ГОСТ 30257-95 не более 3,0 % а.с.в.).

Заявитель предоставил дополнительное соглашение к контракту об изменении показателей, на основании которого и был выдан сертификат качества.

Данные о некачественной продукции переданы в Управление Россельхознадзора по Ростовской, Волгоградской, Астраханской областям и Республике Калмыкия.

ФГБУ «Центр оценки качества зерна»

### **21 августа. В Крыму могут запретить вывоз зерна**

Растут риски возможных общероссийских ограничений экспорта

Крымское правительство рассмотрит вопрос о запрете вывоза зерна на экспорт в этом году. Как сказал РИА «Новости» министр сельского хозяйства республики Андрей Рюшин, с таким обращением министерство обратилось к главе республики Сергею Аксенову. «Запрет на экспорт зерновых не введен, вопрос согласовывается в правительстве», — сказал Рюшин.

По словам главы республиканского Минсельхоза, потребность региона в зерне оценивается примерно в 960 тыс. т, в том числе на продовольственные нужды необходимо 300 тыс. т пшеницы, на корм для скота — 550 тыс. т зерна и еще 106 тыс. т — на семена. При этом, согласно оперативным данным федерального аграрного ведомства, к 20 августа при 100% убранных площадей намолочено 906

3

тыс. т зерна (в бункерном весе). Это на 46% ниже показателя прошлого года. В том числе производство пшеницы в республике снизилось на 45% до 539 тыс. т.

В конце прошлой недели на встрече с экспортерами представители федерального Минсельхоза заявили, что просьбы об ограничении вывоза зерна поступают из различных регионов, сообщил «Коммерсантъ» со ссылкой на участников совещания. В частности, нехватки зерна опасаются производители мяса. Себестоимость производства мяса птицы и свинины серьезно формируется за счет стоимости зерна, которая напрямую зависит от экспортных цен, пояснил изданию директор по управлению цепями поставок группы «Продо» Генрих Арутюнов. В связи с возросшим экспортом баланс остатков зерна в России становится угрожающим, поэтому летом 2019 года можно ожидать очень высоких цен на зерно, полагает он.

Национальный союз свиноводов с вопросом о балансе зерна к Минсельхозу не обращался, однако ситуация действительно беспокоит производителей мяса, подтвердил гендиректор союза Юрий Ковалев. «Мы считаем, что Минсельхоз должен следить за балансом зерна, потому что, как показал прошлый сезон, логистика позволяет сегодня экспортировать до 55 млн т зерна», — сказал «Агроинвестору» Ковалев. Однако если урожай будет на прогнозируемом сегодня уровне в 100–110 млн т, такой объем экспорта станет слишком большим. «Поэтому нужно подумать над тем, как найти правильный баланс», — добавил Ковалев, приведя в пример Украину, где с экспортерами зерна согласован ориентировочный объем вывоза на сезон. «Цены на фуражное зерно и ячмень уже перевалили за 10 тыс. руб./т. Когда в прошлом году цены доходили до 5–7 тыс. руб./т, мы понимали, что это слишком низкие цены для производителей зерна. Однако если зерно к концу текущего сезона подорожает до 12–14 тыс. руб./т, то это тоже будет ненормальной ситуацией», — считает Ковалев.

По данным аналитической компании «ПроЗерно», за прошлую неделю фуражные пшеница и ячмень подорожали на 105 руб. и 180 руб. за тонну. К 17 августа фуражная пшеница стоила 9470 руб./т (EXW, Европейская часть), что на 37% выше аналогичной даты 2017-го, фуражный ячмень — 10285 руб./т (на 44% больше). Тем не менее, сейчас цены на зерно находятся ниже уровня пятилетней давности, замечает президент Российского зернового союза Аркадий Злочевский. «Никакие ограничения не нужны: экспорта как в прошлом сезоне быть не может, потому что как только ресурсы заканчиваются, то рынок балансируется. Внутренние цены уже сейчас поднялись, и если бы не новости об ограничении экспорта и падение рубля, то экспорт бы уже сейчас тормозился. Кроме того, мы не можем осуществить перевывоз зерна просто исходя из географии», — уверен Злочевский. Прогноз Российского зернового союза по экспорту на этот сезон — 35–40 млн т зерна.

Как ранее говорил «Агроинвестору» президент Национальной ассоциации экспортеров сельскохозяйственной продукции Сергей Балан, самый действенный механизм — это саморегулирование рынка. Кроме того, вопросы балансов должны решаться всеми участниками рынка. «Мы считаем, что совещания необходимо проводить не только с экспортерами, но и с потребителями зерна —

3

производителями мяса, комбикормщиками, мукомолами, хлебопеками и т. д. Только тогда можно найти консенсус и выработать общие подходы», — уверен Балан.

Между тем, как сообщил в прошлую пятницу Минсельхоз, сейчас ситуация на рынке зерна «стабильная и прогнозируемая». 17 августа на встрече с трейдерами обсуждался прогнозный баланс зерна, при этом никакие ограничения по экспорту не затрагивались. «Экспортеры предварительно высказались о своих намерениях по закупке и реализации зерна до конца 2018 года и на весь маркетинговый год 2018/19», — говорится в пресс-релизе ведомства. По его информации, соответствующая информация будет направляться трейдерами в министерство еженедельно.

Согласно оценке Минсельхоза, среднероссийские цены на пшеницу 3-го класса за неделю выросли на 2% до 9323 руб./т, 4-го класса — на 2% до 8383 руб./т, 5-го класса — на 2% до 7570 руб./т, фуражный ячменьпорождал на 4% до 7859 руб./т. Как сообщает аналитический центр «СовЭкон», экспортные цены на российскую пшеницу снизились после шести недель роста на \$6,5 до \$227/т (FOB, глубоководные порты, 12,5% протеина). «Падение цен по итогам недели могло бы быть более выраженным, если бы не пятничные сообщения информагентств о встрече Минсельхоза и ряда крупных российских экспортеров», — отмечают аналитики «СовЭкона». По их оценке, риски возможных ограничений вывоза зерна из России растут. «С одной стороны, этот фактор будет поддерживать мировой рынок. С другой — если ограничения в той или иной форме будут введены, то это может сильно ударить по ценам на внутреннем рынке», — предупреждают эксперты.

Агроинвестор

### **21 августа. В двух областях Черноземья завершили уборку пшеницы**

В Воронежской и Курской областях обмолочено 100% площадей под пшеницей, следует из оперативных данных Минсельхоза. В первом регионе получено 2,66 млн т (при 3 млн т годом ранее), во втором — 2,55 млн т (2,74 млн т на 20 августа 2017-го). В Белгородской области обмолочено 90,7%, с которых получено 1,8 млн т, в Липецкой — 97,7% (1,82 млн т), в Орловской — 92,6% (1,85 млн т), в Тамбовской — 90,1% (1,71 млн т). Напомним, в Минсельхозе по итогам сезона ожидают урожай зерновых в 103 млн т. Предполагаемый объем экспорта зерна из РФ — 44–45 млн т, включая 35 млн т пшеницы.

Коммерсантъ

### **21 августа. Более 800 тысяч тонн зерна собрали нижегородские аграрии**

По состоянию на 20 августа на нижегородских полях сжато 353,4 тыс. га (64%) зерновых культур, намолочено 802,9 тыс. тонн зерна (67,3%) при средней урожайности 22,7 ц/га. Об этом сообщили в региональном министерстве сельского хозяйства и продовольственных ресурсов.

По данным ведомства, уборка зерновых культур продолжается. Всего в 2018 году планируется собрать порядка 1 млн 200 тысяч тонн зерна.

3

Сельскохозяйственные предприятия продолжают уборку картофеля. С площади 258 га убрано 4,3 тыс. тонн картофеля. Также продолжается уборка овощей. Кроме того, аграрии приступили к уборке кукурузы на силос и терблению льна.

Напомним, глава Нижегородской области Глеб Никитин дал поручение увеличить господдержку на подготовку к посевной кампании почти на 200 млн рублей до 1,4 млрд рублей. Эти средства аграрии могли использовать на закупку горюче-смазочных материалов, семян, удобрений, запчастей для сельхозтехники и другие необходимые расходы.

Нижегородская правда

### **21 августа. В Рязанской области продолжается уборочная кампания и подготовка к севу озимых**

Сельхозтоваропроизводители активно ведут уборку зерновых и масличных культур, картофеля и овощей, заготовку кормов и подготовку к севу озимых.

Как сообщает сайт регионального Минсельхоза, на сегодняшний день зерновых и зернобобовых культур обмолочено 504 тыс. га – это 90,7% от запланированной к уборке площади, намолочено 1516,6 тыс. тонн, средняя урожайность по области составляет 30,1 центнера с гектара.

Набирает обороты уборка масличных культур. Обмолочено 7,4 тыс. га (14,1%) рапса и 5,1 тыс. га (29,5%), намолочено 8,7 тыс. тонн и 4 тыс. тонн, урожайность составляет 11,7 ц/га и 7,9 ц/га соответственно.

Хозяйства приступили к реализации картофеля и овощей. Убрано 172 га картофеля (3%), накопано 3,8 тыс. тонн, урожайность – 222,2 ц/га. Овощи убраны на площади 49 га (5,2%), собрано 306 тонн, урожайность – 62,4 ц/га.

Аграрии активно готовятся к севу озимых. Продолжается засыпка семян зерновых культур под урожай 2019 года. На сегодня засыпано 79,2 тыс. тонн (100,9% от необходимого объема) озимых зерновых культур и 36,5 тыс. тонн (45,6%) яровых зерновых культур. Поднято зяби 120,7 тыс. га (27,7% к запланированному объему).

Продолжается заготовка кормов. Скошено 129,4 тыс. га естественных и сеяных трав. Заготовлено 115,6 тыс. тонн сена, 347,3 тыс. тонн сенажа и 24,8 тыс. тонн силоса. На одну условную голову крупного рогатого скота в регионе заготовлено 14,9 центнеров кормовых единиц.

Рязанские ведомости

### **21 августа. Экспортные отгрузки зерна и продуктов его переработки из Ростовской области**

По данным ТУ Россельхознадзора по Ростовской, Волгоградской и Астраханской областям и Республике Калмыкия за прошедшую неделю (с 7 по 13 августа 2018 года) было выдано 159 фитосанитарных сертификатов на зерно и продукты его переработки общим объемом 226,32 тыс. тонн.

В частности, в Ростовской области выдано 97 фитосанитарных сертификатов на объем продукции 185,59 тыс. тонн, что составляет 61 % от всех выданных



3

Управлением фитосанитарных сертификатов и 82 % от общего объема исследуемой продукции за указанный период.

Как и на прошлой неделе экспорт продукции преимущественно осуществлялся через морские пункты пропуска и составил 167,84 тыс. тонн или 90 % от общего экспорта Ростовской области. Так, морской пункт пропуска «Ростов-на-Дону» отгрузил 100,15 тыс. тонн продукции, МПП «Азов» - 49,65 тыс. тонн, а МПП «Таганрог» - 18,04 тыс. тонн.

Через внутренние пункты пропуска было отгружено 17,73 тыс. тонн продукции или 10 % от общего экспорта области.

Стоит отметить и отгрузки через аэропорт Ростов-на-Дону, хоть они были и незначительны (всего 20 тонн).

Данная продукция направлена в 26 стран мира, увеличив тем самым список стран-импортеров на 6 позиций. Продукция отгружалась в Турцию – 67,45 тыс. тонн (36 % от общего экспорта Ростовской области), Индонезию – 26,38 тыс. тонн (14 %), Кению – 19,20 тыс. тонн (10 %), Грецию – 17,51 тыс. тонн (9 %), Румынию – 14,01 тыс. тонн (8 %). Стоит отметить, что эти 5 стран формируют порядка 78 % от общего экспорта всей Ростовской области. Наименьшие отгрузки производились в ОАЭ, Великобританию, Нидерланды.

Абсолютным лидером среди экспортируемых культур за указанный период является пшеница. Отгружено 159,93 тыс. тонн или 86 % от общей доли экспорта Ростовской области. Экспорт гороха составил 14,52 тыс. тонн (8 %), отрубей пшеничных – 6,57 тыс. тонн (4 %), ячменя – 2,85 тыс. тонн (2 %), отрубей кукурузных – 1,31 тыс. тонн (1 %).

Выданные специалистами Управления Россельхознадзора по Ростовской, Волгоградской и Астраханской областям и Республике Калмыкия фитосанитарные сертификаты свидетельствуют о том, что сертифицированная продукция соответствует специфическим фитосанитарным требованиям стран-импортеров.

ФГБУ «Центр оценки качества зерна»

### **21 августа. О старте уборочной кампании в Омской области**

Весна 2018 года для аграриев Омской области была весьма экстремальной. Полное оттаивание почвы было отмечено лишь с 7 мая, что на 20 дней позже уровня прошлого года. Из-за переувлажнения почвы обильными осадками просыхание почвы шло медленно, тем самым сдерживая темпы посевной кампании. Произошла задержка с посевом яровых культур в среднем по области на 20-25 дней. Недобор температур дал возможность затянуться периоду вегетации для зерновых культур. Однако это не означает, что есть риск остаться без пшеницы. Уже созрели озимые культуры: это пшеница, рожь и ячмень, которые высадили ещё осенью.

На сегодняшний день дан старт уборочной кампании в регионе. По оперативной информации Министерства сельского хозяйства и продовольствия Омской области на 21 августа обмолочено 1 495 га озимой ржи (22,6 % от плана) и озимой пшеницы

3

2 067 га (31,2 % от плана). Озимые культуры в регионе занимают 15 тысяч гектаров (в 2017 г. – 12 тыс. га).

ФГБУ «Центр оценки качества зерна»

### **21 августа. Аграрии Самарской области планируют собрать 1 млн 700 тысяч тонн зерна**

Уборка зерновых преодолела экватор. Обмолочено 650 тысяч гектаров. По средней урожайности картина складывается пестрая: от 9 до 30 центнеров. Сказалась засуха, однако регион обеспечит себя хлебом в достатке. Прогноз Минсельхоза — 1 миллион 700 тысяч тонн.

Представьте что вас на 2 месяца поместили в раскаленную печь и дали один стакан воды, состояние явно будет не ахти. То же самое можно сказать и об этой озимой пшенице. Спасло то, что сельчане применили все агротехнологии и сохранили в почве необходимую влагу.

Ту самую воду в этом хозяйстве удалось закрыть на замок еще прошлым летом, когда пшеницу сеяли по чистым порам. По весне поля подкормили удобрениями и применили весь комплекс защиты от болезни, сорняков и вредных жучков.

Потом началась настоящая проверка на выживаемость. Как не угнетала растения почвенная и атмосферная засуха, выстояли. Хватило именно той влаги, что запасли год назад.

Урожайность в 35 центнеров как хорошая затрещина, насолившая крестьянам небесной канцелярией. Нынешняя засуха пятая за последние 10 лет, но не такая критичная как в 2010.

Больше всего пострадал яровой клин и то в основном на юге. Экстремально жаркие месяцы как ни странно внесли и позитив. Практически все озимое зерно, продовольственное с высокими хлебопекарными качествами.

Закупочные цены на зерновые сейчас гораздо приемлемые, чем в прошлом году. Сейчас в регионе намолочено 1 миллион 200 тысяч тонн зерна, обмолочено 62% площадей.

Многие районы только вступают в активную фазу уборки яровых. По прогнозам Минсельхоза яровой сбор зерна в этом году составит миллион 700 тысяч тонн.

IDK.ru

### **20 августа. Об итогах работы Азовского пункта Ростовского филиала в июле 2018 года**

Азовским пунктом Ростовского филиала ФГБУ «Центр оценки качества зерна» в июле 2018 года при отгрузке на экспорт подтверждено соответствие качества более 926 тыс. тонн зерна и продуктов его переработки.

При подтверждении соответствия качества и безопасности было исследовано 2189 проб, проведено 25217 исследований, выдано 246 сертификатов качества, 125 сертификатов международного образца, из них 68 сертификатов чистоты трюмов и 57 сертификатов радиологического контроля.

3

Отгрузка осуществлялась в Турцию, Мозамбик, Йемен, Бангладеш, Индонезию, Танзанию, Саудовскую Аравию, Нигерию, Ливию, Египет, Израиль, Грецию, Бурунди, Кению, Непал.

В результате исследований было выявлено, что 8,4 тыс. тонн зерновых культур не соответствовали нормативной документации по показателю «зараженность вредителями хлебных запасов». В партиях проведена фумигация, предоставлены акты обеззараживания. Сведения предоставлены в Управление Россельхознадзора по Ростовской, Волгоградской и Астраханской областям и Республике Калмыкия.

ФГБУ «Центр оценки качества зерна»

### **17 августа. В Дагестане запустят два новых рисоперерабатывающих завода**

Осенью 2018 года в Кизлярском районе Дагестана намерены сдать в эксплуатацию два рисоперерабатывающих завода.

По информации начальника управления растениеводства минсельхоза республики Ахмеда Расулова, самые крупные рисопроизводители республики – ООО «Нива» в селе Сар-Сар, которое высадило рис на 2 тыс. га, и ОАО «Кизляр-Агрокомплекс» (село Черняевка) – площадь посевов — 900 га — строят два предприятия, запуск которых намечен на осень текущего года.

Решение о строительстве заводов, по словам Ахмеда Расулова, было принято в связи с отсутствием на территории Дагестана современных мощностей для переработки риса. Произведенная в аграрных хозяйствах Кизлярского района рисовая продукция вывозится в Краснодар и сдается там как сырец по очень низкой цене. Благодаря новым заводам теперь зерно можно будет перерабатывать на месте и продавать по приемлемой цене как крупу.

Отметим, что по информации минсельхоза Дагестана, в октябре планируется запустить завод в селе Сар-Сар мощностью 120 тыс. тонн, а в сентябре – предприятие в Черняевке. Оно будет перерабатывать более 30 тыс. тонн риса за сезон.

IDK.ru

### **17 августа. О выявлении нестандартной продукции специалистами ИЛ Волгоградского филиала**

В период с 10 по 16 августа по результатам исследований проб, поступивших в испытательную лабораторию Волгоградского филиала ФГБУ «Центр оценки качества зерна», выявлена продукция, не соответствующая требованиям государственных стандартов.

Так, в пробе пшеницы, произведенной одним из фермерских хозяйств Городищенского района, установлено превышение содержания зерновой примеси. Фактическое значение показателя составило 23,3 % вместо нормы, установленной ГОСТ 9353-2016 «Пшеница. Технические условия» для пшеницы 5 класса в значении «не более 15,0 %».

В пробе муки пшеничной хлебопекарной высшего сорта, поступившей в лабораторию от местного производителя, установлено несоответствие показателя

3

«белизна» требованиям ГОСТ Р 52189-2003 «Мука пшеничная. Общие технические условия». Вместо нормы «не менее 54 усл. ед.» фактическое значение белизны составило 46 усл. ед.

Протоколы испытаний выданы заказчикам.

ФГБУ «Центр оценки качества зерна»

## Украина

### 22 августа. Украина ежегодно может перевозить речным транспортом до 15,6 млн. тонн зерна

Потенциал речных перевозок зерновых грузов внутренними водными путями Украины в настоящее время составляет 15,6 млн. тонн в год, однако он не может быть реализован в полной мере, поскольку речной транспорт пока проигрывает конкуренцию автомобильному и железнодорожному. Этот факт 22 августа в своем докладе на аграрно-логистическом форуме «Днепр-Дунай-Черное море» в Николаеве отметил генеральный директор СП «Нибулон» Алексей Вадатурский.

«Речной транспорт пока неконкурентен авто- и ж/д транспорту. Он самый медленный и в существующих реалиях, при отсутствии дноуглубления и при загрузенности судов не более чем на 65%, речные перевозки получаются дороже, чем железнодорожные. Но если системно проводить работы по дноуглублению украинских рек и освободить речные перевозки от налогообложения, то при текущей стоимости ж/д перевозок 208 грн/т (с НДС) речные перевозки будут на 25 грн/т дешевле», - сказал гендиректор «Нибулона».

При этом А.Вадатурский подчеркнул, что развитие речной логистики жизненно необходимо Украине, поскольку в текущих экономических реалиях государство уже не может «содержать «Укрзалізницю» и работать на ее прибыльность».

«Глубина Днепра должна быть 3,65 м, на самом же деле сегодня она составляет 2,9 м, а местами, в направлении Беларуси, доходит до 0,6 м. Нам жизненно необходимо проводить дноуглубление, но реальные работы государством до сих пор не ведутся, хотя в разные времена президентами Украины было подписано 2 меморандума на дноуглубление Днепра», - сказал докладчик.

Еще одной проблемой, добавил А.Вадатурский, является то, что речной флот выведен за пределы Украины и в настоящее время его «фактически нет».

3

«С 1990 г. по 2013 г. численность украинского речного флота сократилась с 29,2 тыс. ед. до лишь 635 ед. А по данным на 2018 г., количество сухогрузных судов и барж в Украине составило 447 ед., из которых 42 находятся в собственности СП «Нибулон», - сказал он.

«Тем не менее, мы рассчитываем, что к 2020 гг. данный показатель возрастет до 1288 ед.», - добавил А.Вадатурский.

АПК. Информ

## **22 августа Украина с начала 2018/2019 МГ экспортировала 4,6 млн тонн зерновых**

Украина с начала 2018/2019 маркетингового года (МГ, июль-июнь) и по состоянию на 22 августа экспортировала 4,593 млн тонн зерновых, что на 5,2% меньше, чем на аналогичную дату предыдущего МГ.

Согласно сообщению Министерства аграрной политики и продовольствия в среду, к настоящему времени экспортировано около 2,31 млн тонн пшеницы, 1,19 млн тонн ячменя, 1,04 млн тонн кукурузы.

Кроме того, на указанную дату экспортировано 24 тыс. тонн муки.

Как сообщалось со ссылкой на предварительные данные Минагропрода, Украина в 2017/2018 МГ (МГ, июль-июнь) экспортировала 39,4 млн тонн зерновых.

Latifundist.com

## **22 августа. В Украине введут эффективный механизм использования сельскохозяйственных земель**

Порошенко подписал закон об усовершенствовании правил использования массивов земель сельхозназначения.

Президент Петр Порошенко подписал закон «О внесении изменений в некоторые законодательные акты Украины относительно решения вопроса коллективной собственности на землю, совершенствования правил землепользования в массивах земель сельскохозяйственного назначения, предотвращения рейдерства и стимулирования орошения в Украине», принятый парламентом 10 июля.

Как сообщается на сайте главы государства, реализация данного закона создаст эффективный механизм использования массивов земель сельскохозяйственного назначения, необходимые условия для предотвращения рейдерства и стимулирования орошения земель в Украине.

Законом определяются особенности использования и распоряжения земельными участками, расположенными в массиве земель сельскохозяйственного назначения, а также полевых защитных лесных полос, которые ограничивают такой массив.

В частности, предусматривается право владельцев, землепользователей земельных участков сельскохозяйственного назначения, предназначенных для ведения личного сельского и фермерского хозяйства, расположенных в массиве земель сельскохозяйственного назначения, использовать их также для ведения товарного сельскохозяйственного производства без изменения целевого назначения таких земельных участков.



3

Также устанавливается право владельцев земельных участков всех форм собственности, расположенных в массиве земель сельскохозяйственного назначения, обмениваться такими земельными участками.

Законом также определены особенности распоряжения землями и использования земель, оставшихся в коллективной собственности после распределения земельных участков между собственниками земельных долей (паев).

В частности, земли коллективных сельскохозяйственных предприятий, которые перестали существовать (кроме земельных участков, находящихся в частной собственности), признаются собственностью территориальных общин, на территории которых они расположены.

Закон вступает в силу со дня, следующего за днем его опубликования.

УНИАН

## **22 августа. Доля продовольственной пшеницы в зерновом балансе Украины составляет 57%**

По состоянию на 1 августа запасы пшеницы на украинских предприятиях, занимающихся хранением и переработкой зерновых, составили 4,9 млн т, что на 4% уступало показателю на аналогичную дату годом ранее (5,1 млн т).

Отмечается, что в то же время, суммарная доля пшеницы 2 и 3 класса в общей структуре запасов зерновой составила 57% против 50% на начало августа 2017 г.

Кроме того, отмечается сокращение запасов пшеницы непосредственно на предприятиях сельхозпроизводителей, их запасы на 1 августа 2018 г. оцениваются в 8,2 млн т против 9,7 млн т годом ранее (-15%). При этом оценить качество данной пшеницы не представляется возможным.

Как отмечают украинские мукомолы, основные мукомольные показатели качества украинской пшеницы в текущем сезоне несколько выше, чем в предыдущем, но есть определенные проблемы с фитосанитарным состоянием зерна, что может обусловить сложности с формированием помольных партий в дальнейшем.

Интерфакс-Украина

## **22 августа. Украине необходимо улучшить качество зерновой логистики - эксперт**

В последние годы в Украине явно прослеживается тенденция сокращения разницы между закупочными ценами на зерновые культуры и экспортными ценами на базисе FOB. Данный факт 22 августа в своем выступлении на аграрно-логистическом форуме «Днепр-Дунай-Черное море» в Николаеве отметил советник по аграрной политике IFC Олег Нивьевский.

Так, по его оценке, за последние 4 года средняя стоимость доставки украинского зерна в порты снизилась с \$60 за тонну до \$30 за тонну.

«Например, если в 2013 г. украинские аграрии получали немногим более 70% экспортной цены за реализованную кукурузу, то в 2018 г. – уже более 80%», - отметил эксперт.

3

В то же время, в США данный показатель в настоящее время достигает 90% и более.

«При этом стоимость доставки в последние годы стабильно фиксируется на уровне \$20 за тонну, а масштабность транспортировки (расстояние до экспортных площадок) значительно больше. Это свидетельствует о необходимости решения проблем украинской зерновой логистики», - сказал О.Нивьевский.

Также он отметил, что Украина в настоящее время существенно отстает от таких стран, как Германия и США, по показателю индекса эффективности логистики (LPI).

«Индекс LPI рассчитывается по 6 ключевым характеристикам: эффективность работы таможенной и пограничной служб, качество инфраструктуры, компетенция персонала и качество оказываемых им логистических услуг, доступность организации международных поставок, возможность прослеживания маршрута движения груза, а также своевременность осуществления отгрузок. В Украине, по крайней мере, 3 первых составляющих находятся на очень низком уровне, и эту проблему необходимо решать», - резюмировал эксперт.

[Latifundist.com](http://Latifundist.com)

### **21 августа. Аграрии Украины завершают жатву: собрано 34 млн тонн ранних зерновых**

Аграрии намолотили 34,1 млн тонн ранних зерновых. «На 20 августа уборки ранних зерновых и зернобобовых культур проведена на площади 9,8 млн га (99% к прогнозу) при урожайности 34,7 ц/га, намолочено около 34,1 млн тонн зерна нового урожая», — говорится в сообщении.

В частности, собрано:

озимой пшеницы — 24,3 млн тонн;

яровой пшеницы — 637 тыс. тонн;

озимого ячменя — 3,1 млн тонн;

ярового ячменя — 4,4 млн тонн;

ржи — 386 тыс. тонн;

овса — 423 тыс. тонн;

гороха — 795 тыс. тонн.

Кроме того, намолочено 2,5 млн тонн озимого рапса и 86 тыс. тонн ярового рапса.

Наряду с уборкой урожая проводится посев озимого рапса под урожай 2019 года. В настоящее время, из прогнозируемых 888 тыс. га посеяно 401 тыс. га (45% к прогнозу).

Напомним, за шесть месяцев 2018 года украинский агроэкспорт составил 8,6 млрд долларов.

УНИАН

### **21 августа. Экспортные отгрузки зерновых через морпорты просели на 86%**

С 11 по 17 августа текущего года через морские порты Украины было экспортировано 112 тысяч тонн зерновых культур. Если сравнивать с результатами, полученными на предыдущей неделе (781 тыс. тонн), то отгрузки просели на 86%.

3

В разрезе зерновых, объем отгрузок сократился:

- кукурузы — до 3 тысяч тонн (-97%);
- пшеница — до 109 тысяч тонн (79%).

На предыдущей неделе ячмень в отгрузках не участвовал.

Больше всего было отгружено зерновых через порт Черноморск (52 тыс. тонн), а также порт Николаев (26 тысяч тонн).

Украина с начала 2018/19 МГ по 15 августа 2018 года отгрузила на внешние рынки 3,89 млн. тонн зерновых. Это на 221 тысячу тонн меньше, чем показатель за аналогичный период 2017 года.

Интерфакс-Украина

**Беларусь****ЕВРАЗИЙСКИЙ МЕЖПРАВИТЕЛЬСТВЕННЫЙ СОВЕТ****Р Е Ш Е Н И Е**«24» *март* 2018 г.

№ 2

г. Санкт-Петербург

**Об исполнении поручения Евразийского  
межправительственного совета от 2 февраля 2018 г. № 4**

Приняв во внимание информацию об исполнении поручения Евразийского межправительственного совета от 2 февраля 2018 г. № 4 и учитывая готовность Республики Беларусь отменить административную процедуру – государственную санитарно-гигиеническую экспертизу продукции зарубежного производства в течение 2 месяцев с даты реализации пилотного проекта по формированию системы информирования о продукции, не соответствующей требованиям технических регламентов Евразийского экономического союза, но не позднее 1 января 2019 г., Евразийский межправительственный совет **решил:**

Правительству Республики Беларусь до 1 января 2019 г. проинформировать Евразийскую экономическую комиссию об отмене административной процедуры – государственной санитарно-гигиенической экспертизы продукции зарубежного производства, установленной постановлением Совета Министров Республики Беларусь от 6 августа 2015 г. № 666 «О внесении дополнений и постановление Совета Министров Республики Беларусь от 17 февраля 2012 г. № 156».

**Члены Евразийского межправительственного совета:**

**23 августа. Массовая уборка зерновых завершается в Беларуси**

Массовая уборка зерновых завершается в Беларуси, сообщает БЕЛТА со ссылкой на сайт Министерства сельского хозяйства и продовольствия. По данным на 23 августа, зерновые и зернобобовые культуры убраны с 1,94 млн га, что составляет 96,4% запланированной площади. Всего по стране намолочено более 5,12 млн т зерна при средней урожайности 26,4 ц/га. В 2017 году по состоянию на 23 августа аграрии намолотили более 7 млн т зерна. Уборочная кампания практически завершилась в Брестской и Минской областях: там убрано 98,8% посевных площадей. В Гродненской области урожай собран с 98,3%, в Могилевской - с 96,3%. В Гомельской области работы завершены на 95,3% посевных площадей, в Витебской - на 89,8%.

Белта

**23 августа. Более 30% расходов бюджета на экономику Беларуси в I полугодии пошло на сельское хозяйство**

Более 30% расходов бюджета на экономику Беларуси в январе-июне 2018 года пошло на поддержку сельского хозяйства. Такая информация содержится в докладе "О состоянии государственных финансов Республики Беларусь", опубликованном на сайте Министерства финансов, сообщает БЕЛТА. Расходы бюджета по разделу "Национальная экономика" за январь-июнь составили Br2,3 млрд, или 15,4% всех бюджетных расходов, 32,8% из которых направлено на поддержку и развитие сельского хозяйства. Согласно докладу, объем средств, направленных на финансирование социальной сферы (здравоохранение, физическая культура, спорт, культура и средства массовой информации, образование, социальная политика), составил Br6,83 млрд, из них на образование пошло Br2,88 млрд, здравоохранение - Br2,21 млрд. В целом расходы консолидированного бюджета в январе-июне профинансированы в сумме Br15 млрд (на 13,4% выше уровня шести месяцев 2017 года в номинальном выражении и на 1,1% - в реальном). Доходы консолидированного бюджета по итогам января-июня составили Br18,08 млрд и увеличились по сравнению с аналогичным периодом прошлого года на 23,4% в номинальном выражении и на 10,1% - в реальном. Отношение доходов консолидированного бюджета к ВВП составило 32,4%

Белта

**23 августаю. В Беларуси завершается массовая уборка зерновых, урожай на 2 млн тонн меньше прошлого года**

Массовая уборка зерновых культур завершается в сельхозорганизациях Беларуси, валовой сбор будет примерно на 2 млн тонн меньше, чем в прошлом году, сообщил агентству "Интерфакс-Запад" заместитель начальника главного управления растениеводства министерства сельского хозяйства и продовольствия Василий Ядловский.



3

"Без учета кукурузы минус 2 млн тонн по сравнению с прошлым годом", - констатировал В.Ядловский.

По оперативным данным Минсельхозпрода, по состоянию на 22 августа зерновые и зернобобовые культуры в сельхозорганизациях убраны на 1,9 млн га (почти 95% к плану). Намолот зерна составил 5,1 млн тонн (7 млн тонн на ту же дату прошлого года при 91% убранных площадей).

Урожайность на данный момент складывается на уровне 26,4 ц/га против 35,7 ц/га в 2017 году.

Как уточнил собеседник агентства, в августе и сентябре еще продолжится уборка поздних культур - гречихи и проса, которые немного увеличат общий намолот. Кроме того, как прогнозируют в Минсельхозпроде, будет собрано еще порядка 1-1,3 млн тонн зерна кукурузы.

"Таким образом, рассчитываем получить где-то 6,5 млн тонн зерна в бункерном весе", - отметил В.Ядловский. В целом, валовой сбор зерна с учетом кукурузы в 2018 году по сравнению с 2017 годом будет ниже примерно на 25%.

Как пояснил собеседник, более низкий урожай в текущем году – следствие засухи, имевшей место в мае-июне текущего года. Кроме того, сильные дожди во второй половине июля привели к снижению темпов уборки и вызвали дополнительные потери.

Как сообщалось, первоначально в 2018 году во всех категориях хозяйств Беларуси валовой сбор зерна планировался на уровне 9 млн тонн, в том числе в сельхозорганизациях - 8,3 млн тонн.

В 2017 году, по данным Национального статистического комитета, в весе после доработки в республике было произведено 7,99 млн тонн зерна.

Белта

## **22 августа. Почти Br109 млн поступило в бюджет в I полугодии по итогам работы КГК**

Комитет государственного контроля при значительном сокращении проверок в I полугодии 2018 года внес большой вклад в пополнение бюджета страны. Об этом сегодня сообщил журналистам председатель КГК Леонид Анфимов, передает корреспондент БЕЛТА. Сегодня в комитете рассматриваются итоги работы ведомства за первое полугодие, а также определяются задачи на второе. "Значимым достижением работы за этот период я бы назвал, как ни парадоксально, существенное снижение количества проверочных мероприятий. Их проведено в три раза меньше, чем в январе-июне прошлого года, количество сократилось с 620 до 230, - сказал Леонид Анфимов. - Несмотря на это мы внесли большой вклад в пополнение бюджета страны". В частности, усилиями КГК в государственную казну было возвращено почти Br108,9 млн, предотвращены необоснованные выплаты госсредств на сумму Br158,1 млн. Глава КГК при этом отметил некоторое увеличение числа мониторингов и аудитов эффективности. "Это связано с поставленной Президентом задачей: чтобы в процессе либерализации контрольно-проверочной деятельности мы не упустили страну из-под контроля. Проводили эти

3

мониторинги так, чтобы не мешать субъектам хозяйствования работать, но при этом выявляли узкие места в их деятельности и без радикальных мер, штрафных санкций давали рекомендации по устранению недостатков", - пояснил Леонид Анфимов. Также он отметил эффективную работу Департамента финансовых расследований, Департамента финансового мониторинга. ДФР выявил 531 преступление в экономической сфере, из которых 111 - коррупционной направленности. По сообщениям Департамента финансового мониторинга контролирующие и правоохранительные органы выявили 218 преступлений. В целом, по словам Леонида Анфимова, работа комитета была связана с исполнением бюджета, контролем за использованием государственной собственности и выполнением поручений главы государства. Проведено несколько масштабных мероприятий - исследования деятельности энергетической отрасли, кожевенной, льняной, строительной, ряд локальных проверок в отношении системообразующих предприятий республики. "Мы изучили работу студенческого, школьного и больничного общепита. И постоянно в поле зрения комитета находились вопросы сельскохозяйственного производства", - добавил глава КГК. Большое внимание уделялось работе с обращениями граждан: рассмотрены 4,2 тыс., принято 1,6 тыс. человек на личных приемах, проведено более 300 прямых телефонных линий. Многие вопросы были решены, в том числе и те, что не относились к компетенции Комитета госконтроля.

Белта

### **21 августа. В 2018 г. Беларусь возобновила закупки соевого шрота из России**

По данным Национального статистического комитета РБ, за первые 6 месяцев т.г. Беларусь импортировала из России 27. тыс. тонн соевого шрота.

Отметим, что в 2016 г. Россия занимала вторую позицию среди ключевых поставщиков соевого шрота в Беларусь с долей в 39% от общего объема импорта. Вместе с тем, в 2017 г. поставки российского продукта в Беларусь не осуществлялись.

Белта

### **21 августа. Минсельхозпрод утвердил план проведения осенних полевых работ**

Министерство сельского хозяйства и продовольствия утвердило план проведения осенних полевых работ в сельхозорганизациях в 2018 году. Соответствующая информация размещена на сайте ведомства, сообщает БЕЛТА. Согласно документу, площадь озимого сева должна составить 1,671 млн га, из них 1,309 млн га - это озимые зерновые на зерно, 361,8 тыс. га - крестоцветные (в том числе 344,3 тыс. га озимого рапса на зерно). Потребность в семенах зерновых культур под озимый сев оценивается в 389,7 тыс. т, из них в основной фонд - 324,8 тыс. т, в страховой фонд - 64,9 тыс. т. Семян озимого рапса необходимо 2,06 тыс. т. Для проведения работ потребуется 338,2 тыс. т минеральных удобрений (43 тыс. т азотных, 96,6 тыс. т фосфорных и 198,6 тыс. т калийных). Потребность в дизтопливе оценивается в 257,3

3

тыс. т, в бензине - 16,2 тыс. т. Начнут озимый сев зерновых Витебская и Могилевская области 3 сентября, Минская - 5 сентября, Гродненская - 6 сентября, Брестская - 8 сентября, Гомельская - 9 сентября, а завершить его планируется 2 октября. Сев озимого рапса предполагается завершить до 30 августа.

Белта

## Казахстан

### **23 августа. Казахстанские производители получили право экспорта пшеничных отрубей в КНР**

Хорошей новостью для казахстанских сельхозтоваропроизводителей можно считать получение права экспорта пшеничных отрубей в КНР для четырех предприятий из Костанайской области и по одному предприятию из г. Астаны и Северо-Казахстанской области. Как уточнили в пресс-службе МСХ РК, всего в Реестре 9 казахстанских предприятий-экспортеров по пшеничным отрубям.

Право экспорта соевых бобов в КНР получили шесть предприятий: из Алматинской области - 3, Костанайской - 1, г. Астана - 1 и г. Алматы - 1, а всего в Реестре семь казахстанских предприятий по соевым бобам.

Кроме того, с 3 по 14 сентября ожидается инспекция Главного таможенного управления (ГТУ) КНР на 14-ти казахстанских предприятиях по выращиванию и переработке кукурузы и ячменя, а также элеваторов по хранению и обработке пшеницы.

В ведомстве добавили, что в инспекцию включены 4 предприятия Алматинской области (по кукурузе), 3 предприятия ВКО (1 предприятие по ячменю, 2 элеватора по пшенице), 2 предприятия Павлодарской области (1 предприятие по ячменю и кукурузе, 1 элеватор по пшенице), 3 предприятия по Актюбинской области (1 предприятие по ячменю, 2 элеватора по пшенице), 1 предприятие Костанайской области (по ячменю), 6 предприятий СКО (5 предприятий по ячменю, 1 предприятие по ячменю и кукурузе).

В настоящее время 67 элеваторов, в том числе: Костанайской - 18, Акмолинской - 34 и Северо-Казахстанской области - 15 включены в Реестр КНР. Так, по итогам инспекции ожидается включение 5 элеваторов регионов РК, с которых ранее не осуществлялся экспорт зерновых в КНР - ВКО, Павлодарской и Актюбинской областей.

3

Ввиду завершения проведения административной реформы в КНР (передача функций от госорганов в ГТУ КНР) в августе, даты проведения инспекции мясоперерабатывающих предприятий РК перенесены на вторую половину сентября. Всего подано 24 заявки из 9 областей РК, но во время инспекции будут проверены только 5-6 предприятий. Поэтому с ГТУ КНР прорабатывается график проведения инспекций по всем поступившим от предприятий РК заявкам, а также механизм по включению предприятий в Реестр КНР на основе гарантии РК, как это осуществляется с включением рыбоперерабатывающих предприятий РК в Реестр КНР.

Так, в Реестр КНР уже включено 60 предприятий РК по переработке рыбы. Также в Реестр КНР включены 5 предприятий по переработке баранины.

Всего в Реестр КНР включено 160 казахстанских предприятий, ожидается включение по итогам инспекций 45 предприятий.

Всего в Реестрах третьих стран (за исключением Реестра ЕАЭС) включено 178 казахстанских предприятий.

Казах-ЗЕРНО

### **23 августа. На сколько подорожает бензин в Казахстане осенью**

Казахстанский политолог Данияр Ашимбаев рассказал, с чем связан запрет на ввоз российского топлива, а также о том, как это отразится на ценах в нашей стране на ГСМ в будущем.

20 августа в СМИ появилась информация, что Казахстан вводит запрет на ввоз российского бензина.

Министр энергетики Казахстана подписал приказ от 3 июля 2018 года «О некоторых вопросах поставок нефтепродуктов в Республику Казахстан из Российской Федерации». Согласно документу, ввоз топлива из России будет ограничен в течение трех месяцев.

Ранее вице-министр энергетики РК Болат Акшолоков рассказал, что в Казахстане нет потребности в АИ-92, также отметил, что запрет на ввоз топлива на территорию РК выгоден для россиян.

В связи с этим медиа-портала Caravan.kz поговорил с политологом Данияром АШИМБАЕВЫМ, дабы он рассказал, каких цен на бензин ожидать казахстанцам этой осенью.

- Как вы считаете, в связи с чем принято такое решение?

- У нас есть такое понятие, как традиционный сентябрьский бензиновый кризис, который существует уже много лет и, несмотря на все предпринимаемые меры, как обычно, застаёт всех врасплох. С одной стороны, правительство не хочет повышения цен, с другой - наши нефтеперерабатывающие заводы, которые ухитряются нехотая встать на модернизацию.

Создается впечатление очередной полной дезорганизации. На алматинском рынке ГСМ количество игроков, мягко говоря, ограничено, и при этом кризис случается периодически. Не утверждаю, но возникает ощущение, что это происходит искусственно.

3

Этой теме не год, не два, а уже даже несколько десятилетий, и возникает она регулярно. Я не помню года, чтобы бензинового кризиса у нас не было.

- Насколько сильно этот запрет скажется на ценах на бензин в Казахстане?

- У нас есть установленный уровень предельных цен, будут ориентироваться на эти показатели. Когда цены ограничены, а товара не хватает – возникает дефицит. При этом меры по недопущению дефицита у нас толком не принимаются.

Я не могу судить, насколько необходим запрет на ввоз российского топлива, но их бензин у нас стоит дороже, при этом продавать его ниже себестоимости никто не собирается. К сожалению, есть люди, которым выгодны более высокая цена и регулярное извлечение прибыли из рынка.

- То есть бензин может серьезно подорожать?

- Удорожание топлива у нас происходит регулярно, причем без привязки к внутреннему рынку и производству.

- Как это решение скажется на экономике нашей страны?

- Складывается ситуация, когда казахстанских ГСМ может не хватить, а ввоз российских ограничен. На мой взгляд, появляется проблема дефицита бензина в первую очередь для потребителя.

Соответственно в сентябре будет проблема с бензином, скорее всего. Как долго это будет продолжаться и к каким результатам приведет – уже другой вопрос. Мы видим набор принятых мер, который имеет существенные минусы.

Также возможно, что запрет на ввоз российского топлива связан не с кризисом бензина, а с тем, что не договорились по транзиту. Своеобразный «обмен плевками». Есть моменты, где сталкиваются интересы казахстанских и российских компаний.

- Может ли эта ситуация негативно сказаться на наших взаимоотношениях с Россией?

- Межгосударственные отношения все-таки находятся на другом уровне, и такого рода столкновения принципиально не могут повлиять на ситуацию. Тем более стоит учитывать, что мы уже несколько лет существуем в составе единого экономического пространства.

Еще есть большой спектр вопросов, не проработанных до конца. Скажем так, периодически небольшие проблемы возникают. Есть рабочие моменты, а есть конфликты соответствующих корпораций, которые подаются как проблемы на политическом уровне.

Экономический блок во многом сформирован за счет корпоративного сектора, интересы которого не всегда совпадают с интересами государства, потребителя и так далее.

- Согласны ли вы с заявлением вице-министра энергетики Акшолокова?

- Если выяснится, что осенью опять начнется дефицит бензина, то это будет достаточно нелепая ситуация, которая существует не первый год. Была масса заявлений по этому поводу, но они не проходят подтверждения практикой.

Казах-ЗЕРНО



**23 августа. К уборочной кампании приступили в Костанайской области**

Уборочная площадь по области составляет 4,6 млн гектаров, на сегодня уже убрано 120 тысяч гектаров. Об этом МИА «КазАкпарат» сообщил руководитель отдела земледелия и прогрессивных технологий областного управления сельского хозяйства Салимжан Исенаманов.

«На сегодняшний день обмолотили всего лишь 120 тысяч гектаров. Уборочная площадь по области составляет 4 млн 600 тысяч гектаров. Начали уборку уже во всех регионах», - сообщил С. Исенаманов.

Всего в области аграриям предстоит убрать 4,1 млн. га зерновых и зернобобовых культур, в том числе пшеницы 3,4 млн. га, 429 тыс. га масличных. Средняя урожайность зерновых на уровне на юге прогнозируется по 6-8 ц/га, в пределах 12-14 ц/га - в северных районах.

Напомним, в этом году в Костанайской области планируется собрать 5 млн тонн зерна.

Как ранее передавало ИА «Казах-Зерно», ссылаясь на статданные, посевная площадь сельскохозяйственных культур (предварительная) в 2018г. по Костанайской области уменьшилась по сравнению с предыдущим годом на 1,1% и составила 5140,6 тыс. га.

Большая часть площадей 4060,3 тыс. га, или 79% засеяна зерновыми и бобовыми культурами, 638,0 тыс. га (12,4%) - кормовыми культурами, 429,8 тыс. га (8,3%) - масличными культурами, 9,7 тыс. га (0,2%) - картофелем, 2,8 тыс. га (0,1%) - овощами и бахчевыми культурами.

Казах-ЗЕРНО

**23 августа. Уборка зерновых ведется в восьми областях Казахстана**

На 23 августа уборка зерновых ведется в Актыубинской, Алматинской, Западно-Казахстанской, Жамбылской, Кызылординской, Павлодарской, Туркестанской и Восточно-Казахстанской областях республики.

Согласно сводке МСХ РК, на сегодняшний день убрано 1169,7 тыс. га. При средней урожайности 17,9 ц/га намолочено 2092,6 тыс. тонн зерновых нового урожая.

Напомним, как вчера сообщил на заседании Правительства вице-премьер, министр сельского хозяйства Умирзак Шукеев, валовой сбор прогнозируется в объеме более 20 млн тонн.

Основные зерносеющие регионы приступят к уборке в конце августа - начале сентября. По данным акиматов этих областей, техническая готовность к уборочной кампании составляет 100%.

Как ранее передавало ИА «Казах-Зерно», по данным Комитета по статистике Минэкономики Казахстана, посевная площадь сельскохозяйственных культур (предварительная) в 2018 году составила 22,0 млн.га, в том числе у

3

сельскохозяйственных предприятий 13,2 млн.га, индивидуальных предпринимателей и крестьянских или фермерских хозяйств - 8,6 млн.га, хозяйств населения - 0,2 млн.га.

От всей посевной площади зерновыми (включая рис) и бобовыми культурами засеяно 15,1 млн. га, или 68,8%, кормовыми культурами - 3,4 млн.га, или 15,6%, масличными культурами - 2,8 млн.га, или 12,9%, овощными и бахчевыми, корнеплодами и клубнеплодами - 0,5 млн.га, или 2,1%.

Казах-ЗЕРНО

### **23 августа. В Туркестанской области увеличили площади зерновых и зернобобовых на 13,4%**

Посевная площадь сельскохозяйственных культур в Туркестанской области в текущем году составила 807,4 тыс. га, что выше уровня прошлого года на 16,6 тыс. га, или на 2,1%, сообщили в департаменте статистики.

Доля зерновых и зернобобовых культур в общем объеме посевных площадей составила 34,4%, или 277,9 тыс. га. Их посевы по сравнению с прошлым годом увеличились на 13,4% за счет посевов пшеницы - на 7,7%, ячменя - на 32,3%, кукурузы на зерно - 17,3%, бобовых культур - 44,8%, риса - 58,1% и составили - соответственно - 189,9 тыс. га, 37,5 тыс. га, 43,9 тыс. га и 2,2 тыс. га. Хлопок занимает в общем объеме посевных площадей 16,4% и составил 132,5 тыс.га, а также масличные культуры - соответственно - 11,6% и 93,4 тыс.га.

Как отмечают статистики, более эффективными в отношении окупаемости и сбыта являются: картофель, овощи и бахчевые культуры, которые занимают - 14,1% от общей посевной площади. Посевная площадь картофеля увеличились на 0,3% и составили 14 тыс. га, овощей - соответственно - на 12,3% и составили 39,5 тыс. га, бахчевых культур - на 5,1% и составили 60,5 тыс. га.

Кормовые культуры занимают 23,4% от общей посевной площади и по сравнению с прошлым годом уменьшились на 0,7%, составили 189,3 тыс. гектаров.

Казах-ЗЕРНО

### **22 августа. За июль убыло больше казахстанского зерна, чем в прошлом году**

Затраты зерна в Казахстане за первый месяц наступившего нового сезона стали ниже, чем в прошлых периодах, хотя объемы семян также уменьшились, но в гораздо меньших размерах. Как уже сообщало ранее ИА «Казах-Зерно», в июне посевная в северных регионах Казахстана продолжалась и затраты семян составили в общей убыли зерна 36%. Но затраты семян в июне оказались ниже, чем в мае. Более того, за время посевной кампании в Казахстане осталось не использовано 135096 тонн семян зерна или 8%, которые зафиксированы в остатках на 1 июля, на начало нового маркетингового сезона.

Майская посевная кампания в Казахстане выгрела из амбаров более 50% зерновых семян. По данным Комитета статистики Казахстана на 1 мая к большой посевной кампании в зерносеющих регионах в республике было заготовлено 1689832 тонн зерна на семена.

3

По данным Комитета по статистике, к 1 июня зерна в республике зафиксирована 7022541 тонна. На 1 июля статистика насчитала в амбарах 5190837 тонн зерна с уменьшением с 1 июня по 1 июля на 1831704 тонны или на 26,1% к уровню мая. В относительном соотношении больше всего убыло зерна на семена. К 1 августа объем зерна уменьшился на 812366 тонн до 4378471 тонны или на 15,7%.

По назначению продовольственного зерна стало меньше на 695729 тонн с 4475501 до 3779772 тонн или 15,5%. Семенной зерновой фонд сократился на 41741 тонну с 135096 до 93355 тонн или на 30,9%. Объем фуражного зерна уменьшился на 74896 тонн с 580239 до 505343 тонн или на 13%.

В этом году зерна убыло больше, чем в прошлом. В 2017 году за июль запасы зерна в Казахстане снизились на 595137 тонн или на 12,5%.

Казах-ЗЕРНО

### **22 августа. В Казахстане введен усиленный контроль за мясной продукцией**

Комитет охраны общественного здоровья Министерства здравоохранения РК вводит усиленный лабораторный контроль за мясной продукцией ряда производителей, передает пресс-служба Минздрава РК.

По результатам проведенного мониторинга безопасности продукции за 7 месяцев текущего года, вводится усиленный лабораторный контроль в отношении следующих производителей: АО «Омский бекон», ЗАО «Микояновский мясокомбинат», ОАО «Царицыно» и ООО СПК «Курников», передает КазАқпарат.

«Указанными производителями систематически нарушаются требования технических регламентов по производству и маркировке продукции. В течении данного времени несоответствующая продукция неоднократно выявлялась на торговых полках ряда регионов страны», - отмечается в сообщении.

В частности, АО «Омский бекон» допускает в колбасных изделиях «Популярная», «Бутербродная», «Южная», «Сельская», «Заречная», «Походная» превышение массовой доли нитрита натрия в 2-3 раза, левомицетина в 1-2 раза, а также по микробиологическим показателям. В сосисках «Южные» и «Сытные» производства ЗАО «Микояновский мясокомбинат» установлено превышение массовой доли нитрита натрия, обнаружена патогенная микрофлора и бактерии группы кишечной палочки.

В колбасных изделиях ОАО «Царицыно» (сосиски «Утренние») обнаружен стафилококк. В колбасе «Русская» установлено превышение массовой доли нитрита натрия, в сосисках «Утренние» и «Бистро» - обнаружена патогенная обсеменность. Фарш «Натуральный», «Крестьянский», «Хуторской» и полуфабрикат «Премиум», производства ООО СПК «Курников» не соответствует по микробиологическим показателям безопасности пищевых продуктов.

По каждому факту проведены санитарно-противоэпидемические мероприятия по изъятию несоответствующих партий продукции. На сегодняшний день получены уведомления от уполномоченного органа страны и самих производителей о проведении ими соответствующих мероприятий.

Казах-ЗЕРНО

**22 августа. В Казахстане намолочено 2 млн. тонн зерна урожая-2018**

2 млн тонн зерна намолочено в Казахстане на 22 августа, валовой сбор прогнозируется в объеме более 20 млн тонн, сообщил вице-премьер, министр сельского хозяйства Умирзак Шукеев на заседании Правительства.

«В республике продолжается уборка урожая зерновых культур. На текущую дату уборочные работы зерновых практически завершены в Жамбылской, Туркестанской областях - 95% и 96%. Урожайность по данным регионам в среднем составила 21 ц/га. Уборка продолжается в Актюбинской, Алматинской, Западно-Казахстанской, Павлодарской, Кызылординской, Восточно-Казахстанской областях. Уборочная площадь зерновых культур указанных областей составляет 3 млн га. Из них убрано 1,1 млн га, что составляет 36,3%», - глава ведомства.

«Намолочено 2 млн тонн при средней урожайности 18,1 ц/га. В целом валовой сбор зерна прогнозируется в объеме более 20 млн тонн, что является неплохим результатом в жестких условиях текущего сезона», - добавил Шукеев.

Основные зерносеющие регионы приступят к уборке в конце августа - начале сентября. По данным акиматов этих областей, техническая готовность к уборочной кампании составляет 100%.

Напомним, как ранее передавало ИА «Казах-Зерно», по данным Комитета по статистике Минэкономики Казахстана, посевная площадь сельскохозяйственных культур (предварительная) в 2018 году составила 22,0 млн.га, в том числе у сельскохозяйственных предприятий 13,2 млн.га, индивидуальных предпринимателей и крестьянских или фермерских хозяйств - 8,6 млн.га, хозяйств населения - 0,2 млн.га.

От всей посевной площади зерновыми (включая рис) и бобовыми культурами засеяно 15,1 млн. га, или 68,8%, кормовыми культурами - 3,4 млн.га, или 15,6%, масличными культурами - 2,8 млн.га, или 12,9%, овощными и бахчевыми, корнеплодами и клубнеплодами - 0,5 млн.га, или 2,1%.

Казах-ЗЕРНО

**22 августа. 12 сельхозпредприятий Казахстана получили право экспорта зерна в Китай**

В Казахстане 12 сельхозпроизводителей включены в Реестр для экспорта зерна в Китай. Об этом 22 августа сообщила пресс-служба Министерства сельского хозяйства Казахстана.

Так, 6 предприятий получили право экспорта пшеничных отрубей в КНР. Всего в реестр внесено 9 казахстанских предприятий-экспортеров пшеничных отрубей. Также еще 6 предприятий получили право экспорта соевых бобов в КНР, при этом в реестре зарегистрировано всего 7 казахстанских предприятий-экспортеров данной продукции.

Кроме того, в сентябре Главное таможенное управление КНР планирует провести инспекцию 14 казахстанских предприятий по выращиванию и переработке кукурузы и

3

ячменя, а также 5 элеваторов по хранению и обработке пшеницы, с которых ранее не осуществлялся экспорт зерновых в КНР.

Отмечается, что всего в Реестр КНР включено 160 казахстанских предприятий, а по итогам инспекции ожидается включение еще 45.

Казах-ЗЕРНО

### **22 августа. В Жамбылской области Казахстана завершилась уборка зерновых**

Под посевные площади в этом году в Жамбылской области было отведено 650 тыс. гектаров земли. Из них более 200 тыс. ушло под пшеницу и ячмень. В закрома жамбылские аграрии заложили больше 657 тыс. тонн, что на 9% больше, чем в прошлом году. Согласно информации, средняя урожайность нынешней страды - почти 24 центнера с гектара. Самый высокий сбор получили аграрии в Кордайском районе - намолочено 123,5 тыс. тонн зерна. Фермеры говорят, что получить хороший урожай удалось благодаря обновленной сельхозтехнике и новым сортам.

«В этом году наши аграрии увеличили применение высокопродуктивных семян и внедрили новые сорта «Жалгас» и «Жасоркен», которые дали высокую урожайность. А сорт озимого ячменя «Жасоркен» выдал в среднем до 70 центнеров с гектара. В Меркенском районе начали изучение французского сорта по пшенице», - отметил заместитель руководителя областного Управления сельского хозяйства Ерлан Кулкеев.

Казах-ЗЕРНО



## НОВОСТИ МИРОВОГО РЫНКА ЗЕРНА

### 23 августа. Пшеница ЕС: Париж немного оттолкнулся от 3-х недельного минимума

В среду, после предыдущего 2-х дневного падения, рынок французской пшеницы немного оживился, оттолкнувшись от 3-х недельного минимума. Трейдеры находились в ожидании определенности в отношении европейского и мирового предложения пшеницы..

Сентябрьские котировки мукомольной пшеницы на парижской бирже выросли на €0,50 до 205,00 €/тонна (237,03 \$/тонна).

Зерно Он-Лайн

### 23 августа. Пшеница США: Чикаго продолжил снижение, но уже спекулятивное

Рынок американской пшеницы продолжил движение вниз и в среду. Свежих фундаментальных новостей, которые могли бы оказать влияние на торги не нашлось, фактор России свое отработал, поэтому снижение было спекулятивным.

Эксперты резко подняли планку ожиданий недельных экспортных продаж пшеницы США с прежних 250-550 тыс. тонн до 450-850 тыс. тонн.

Сентябрьские котировки американской пшеницы снизились:

мягкая пшеница SRW в Чикаго на \$0,46 до 193,27 \$/тонна

твердая пшеница HRW в Канзас-Сити на \$1,65 до 194,74 \$/тонна

твердая пшеница HRS в Миннеаполисе на \$0,92 до 215,41 \$/тонна

Зерно Он-Лайн

### 23 августа. Французские эксперты снизили прогнозы экспорта пшеницы для ЕС и России

Аналитическое агентство Agritel снизило прогноз производства пшеницы в России в сезоне 2018/19 до 31,5 млн. тонн против 42 млн. тонн в прошлом сезоне. Экспорт всей европейской в текущем сезоне пшеницы может упасть до 21 млн. тонн, что станет самым низким показателем за 7 лет.

Зерно Он-Лайн

### 23 августа. Франция замерила качество урожая мягкой пшеницы

По оценке государственного агентства FranceAgriMer, 91% мягкой пшеницы урожая 2018г. содержит 11,5% протеина и выше.

44% мягкой пшеницы содержит 11,5-12% протеина, 35% - 12-12,5%.

87% мягкой пшеницы имеют натуральный вес выше 76 кг на гектолитр. 97% зерна имеет число падений по Хагбергу 240 секунд и выше.

Зерно Он-Лайн

3

**22 августа. Темпы экспорта соевых бобов из Бразилии в августе выросли более чем в 3,5 раза**

Согласно данным аналитиков Oil World, за прошедшую неделю (12-19 августа) Бразилия экспортировала 2,2 млн. тонн соевых бобов, а с начала текущего месяца отгрузки масличной на мировые рынки достигли 4,9 млн. тонн, что более чем в 3,5 раза превышает показатель в аналогичный период прошлого года (1,3 млн. тонн). При этом, как отмечают эксперты основные объемы бразильской сои были отгружены в Китай.

В связи с этим аналитики ожидают, что по итогам августа экспорт соевых бобов из Бразилии может достигнуть рекордного показателя – порядка 8 млн. тонн, что существенно превысит уровень в аналогичный период прошлого года (5,95 млн. тонн), из которых 7 млн. тонн будет экспортировано в Китай (4,85 млн. тонн в августе прошлого года).

Также, эксперты отмечают высокий экспорт соевого масла с начала текущего месяца (1-19 августа), который достиг 118 тыс. тонн в сравнении с 85 тыс. тонн в 2017 г. В то же время, отгрузки соевого шрота в указанный период снизились – до 709 (775) тыс. тонн.

АПК. Информ

**22 августа. В Германии производство озимой пшеницы упадет почти на 23%-DBD**

Производство зерновых в Германии в 2018г. упадет по сравнению с прошлым годом на 22% до 35,6 млн. тонн. С таким прогнозом выступила в среду Ассоциация германских фермеров DBV. Прежний прогноз ассоциации от 01 августа был 36 млн. тонн.

Производство озимой пшеницы упадет на 22,8% до 18,6 млн. тонн. Предыдущий прогноз DBV от 08 августа был на уровне 19,2 млн. тонн.

Министр сельского хозяйства Германии Julia Kloeckner отказалась комментировать прогнозы DBV.

DBV также прогнозирует снижение производства озимого рапса в Германии до 3,3 млн. тонн по сравнению с прошлогодними 3,7 млн. тонн.

Производство озимого ячменя упадет на 18% до 7,4 млн. тонн.

Зерно Он-Лайн

**22 августа. Пшеница ЕС: Париж верит и не верит заявлению Патрушева**

Как и Чикаго, парижская пшеничная площадка второй день падает на российских опровержениях ограничений экспорта пшеницы. Хотя некоторые трейдеры считают, что нынешнее заявление Патрушева, скорее, политическое и никаких гарантий не введения ограничений в будущем не дает.

Кроме того, на европейский рынок пшеницы оказывают влияние прогнозы больших урожаев кукурузы в Украине и США.

Сентябрьские котировки мукомольной пшеницы на парижской бирже снизились на €4,50 до 204,50 €/тонна (236,79 \$/тонна).

Зерно Он-Лайн

## **22 августа. Бразилия в июле резко увеличила экспорт соевых бобов, шрота и масла**

Бразилия в июле экспортировала 10,196 млн. тонн соевых бобов, что на 46,6% больше, чем за июль прошлого года. Всего за 6 месяцев 2018г. Бразилия поставила на внешние рынки 56,47 млн. тонн соевых бобов, что на 11% больше, чем за аналогичный период прошлого года.

Бразилия в июле экспортировала 1,73 млн. тонн соевого шрота, что почти на 50% больше, чем за июль прошлого года. Всего за 6 месяцев 2018г. Бразилия поставила на внешние рынки 14,177 млн. тонн соевого шрота, что на 18% больше, чем за аналогичный период прошлого года.

Бразилия в июле экспортировала 216 тыс. тонн соевого масла, что на 43% больше, чем за июль прошлого года. Всего за 6 месяцев 2018г. Бразилия поставила на внешние рынки 1,343 млн. тонн соевого масла, что на 5% больше, чем за аналогичный период прошлого года.

Зерно Он-Лайн

## **21 августа. В т.г. Пакистан нарастил импорт американской сои до рекордного уровня**

В период с 1 января по 9 августа т.г. Пакистан импортировал рекордный объем соевых бобов из США - 1,47 млн. тонн, что также более чем в 2 раза превышает показатель в аналогичный период прошлого года (0,66 млн. тонн), что отмечают в своем отчете эксперты Oil World.

Как уточняется, указанный повышательный тренд поддерживался как активным спросом со стороны перерабатывающей отрасли Пакистана, так и высоким предложением американской масличной по сниженным ценам в последние месяцы.

Общий импорт соевых бобов Пакистаном с начала т.г. достиг 1,75 млн. тонн, что на 40% превышает показатель аналогичного периода годом ранее (1,25 млн. тонн) и в 2,4 раза - результат в 2016 г. (0,7 млн. тонн). При этом доля поставок американской масличной в общем объеме закупок увеличилась в т.г. до 64% против 51% в прошлом и 31% - в 2016 г.

Также эксперты отмечают, что рост объемов импорта и внутреннего производства сои в т.г. способствовали тому, что Пакистан практически прекратил импорт соевого шрота, нарастив его производство. Так, в 2017/18 МГ (октябрь-сентябрь) аналитики прогнозируют закупку данного продукта Пакистаном на уровне лишь 5 тыс. тонн против 408 тыс. тонн в 2016/17 МГ и 1,04 млн. тонн в 2014/15 МГ. При этом ожидается, что в 2018/19 МГ страна полностью откажется от импорта соевого шрота. В свою очередь, производство соевого шрота в стране в будущем сезоне может достигнуть 1,9 млн. тонн против 1,7 млн. тонн, ожидаемых по итогам 2017/18 МГ, 1,08 млн. тонн в 2016/17 МГ и лишь 264 тыс. тонн в 2014/15 МГ.

АПК-Информ

3

**21 августа. За первые 4 месяца сезона Иран экспортировал более 80 тыс. тонн пшеничной муки**

Согласно данным Таможенной администрации Ирана, за первые 4 месяца текущего сезона (21 марта-22 июля 2018 г.) Иран отгрузил на внешние рынки 81,368 тыс. тонн пшеничной муки на общую сумму \$20,49 млн., сообщает Financial Tribune.

При этом уточняется, что основными покупателями иранской муки в отчетный период являлись Ирак, Афганистан, Катар и Германия.

Отметим, что наращивание экспортных отгрузок данного продукта во многом обусловлено достижением Ираном в последние годы уровня самообеспеченности в производстве пшеницы.

Зерно Он-Лайн

**21 августа. За первые 4 месяца сезона Иран экспортировал более 80 тыс. тонн пшеничной муки**

Согласно данным Таможенной администрации Ирана, за первые 4 месяца текущего сезона (21 марта-22 июля 2018 г.) Иран отгрузил на внешние рынки 81,368 тыс. тонн пшеничной муки на общую сумму \$20,49 млн., сообщает Financial Tribune.

При этом уточняется, что основными покупателями иранской муки в отчетный период являлись Ирак, Афганистан, Катар и Германия.

Отметим, что наращивание экспортных отгрузок данного продукта во многом обусловлено достижением Ираном в последние годы уровня самообеспеченности в производстве пшеницы.

IDK. Эксперт

**21 августа. Пшеница ЕС: торговая неделя началась со снижения**

После всплеска в пятницу на слухах о возможном ограничении экспорта российской пшеницы рынок французской пшеницы начал торговую неделю со снижения

Трейдерам решили дождаться более ясных, нежели слухи, сигналов о будущем российского экспорта.

Кроме того, на исход торгов повлияли прогнозы осадков в засушливой восточной Австралии. Не дает повода для оптимизма и статистика экспорта мягкой европейской пшеницы.

Сентябрьские котировки мукомольной пшеницы на парижской бирже снизились на €2,50 до 209,00 €/тонна (240,68 \$/тонна).

Зерно Он-Лайн

**21 августа. Мировой экспорт рапса и канолы в 2018/19 МГ может вырасти на 7% - прогноз**

Согласно прогнозам экспертов Oil World, в 2018/19 МГ ключевые страны-экспортеры благодаря высокому мировому спросу могут увеличить суммарные отгрузки семян рапса и канолы до 17,35 млн. тонн, что на 7% превысит показатель предыдущего МГ (16,23 млн. тонн).

3

В частности, по прогнозу экспертов, отгрузки рапса и канолы могут нарастить такие страны, как Канада – до 11,31 (10,78) млн. тонн, Австралия – до 2,46 (2,25) млн тонн, Украина – до 2,3 (2,12) млн. тонн и Россия – до 0,5 (0,32) млн. тонн.

Что касается импортеров, то эксперты ожидают увеличения закупок масличной в 2018/19 МГ Китаем до 5,56 (4,54) млн. тонн с целью частично возместить сокращение импорта соевых бобов, а также ЕС – до 4,46 (4,19) млн. тонн, Японией – до 2,4 (2,34) млн. тонн, Мексикой – до 1,61 (1,47) млн. тонн и ОАЭ – до 0,97 (0,88) млн. тонн.

Также аналитики прогнозируют, что мировое производство рапса и канолы в 2018/19 МГ может снизиться до 65,17 млн. тонн против 66,49 млн. тонн сезоном ранее, конечные запасы – до 7,65 (8,4) млн. тонн.

АПК-Информ

### **21 августа. США: уборка яровой пшеницы идет с опережением сезонного графика**

По данным мониторинга Департамента сельского хозяйства США (USDA), на 19 августа было убрано 97% урожая озимой пшеницы (98% год назад и 98% в среднем за 5 лет). Сообщает агентство Зерно Он-Лайн.

Состояние 74% посевов яровой пшеницы оценивалось на «хорошо-отлично» (75% неделю назад и 34% год назад). Убрано 60% урожая яровой пшеницы (55% год назад и 44% в среднем за 5 лет).

Состояние 68% посевов кукурузы оценивалось на «хорошо-отлично» (70% неделю назад и 62% год назад).

Состояние 65% посевов сои оценивалось на «хорошо-отлично» (66% неделю назад и 60% год назад).

Зерно Он-Лайн

## **Тендеры недели**

### **21 августа. Япония планирует закупить на тендере пшеницу США, Канады, Австралии**

Министерство сельского хозяйства Японии планирует на регулярном тендере в четверг закупить 167,787 тыс. тонн мукомольной пшеницы. Планируемый объем закупки мягкой белозерной, твердой озимой и яровой пшеницы США - 77,261 тыс. тонн.

Планируемый объем закупки твердой яровой пшеницы Канады - 57,401 тыс. тонн.

Планируемый объем закупки стандартной белозерной пшеницы Австралии – 33,125 тыс. тонн.

Вся пшеница должна быть отгружена в период с 01 по 31 октября.

Зерно Он-Лайн

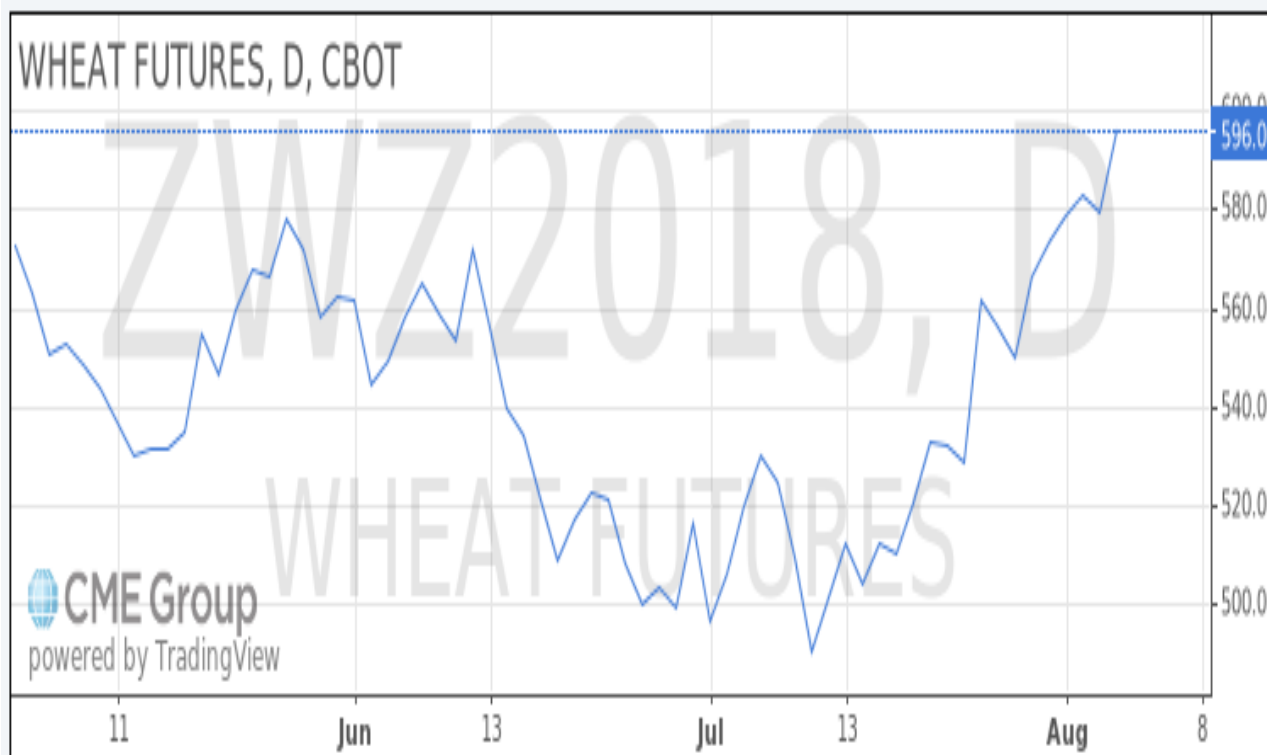
Торги на CBOT

Торги на Чикагской товарной бирже (CBOT) продовольственной пшеницей SRW. \$/t

Фьючерсы на:	Дата торгов		Изменение
	10 авг	17 авг	
"Сен-18"	200.9	205.9	5.1
"Дек-18"	209.3	213.0	3.8
"Март-19"	217.2	221.0	3.9

## Общий тренд (фьючерсы 2018)

CBOT:ZWZ2018 O:579.4 H:598.6 L:575.2 C:596.0



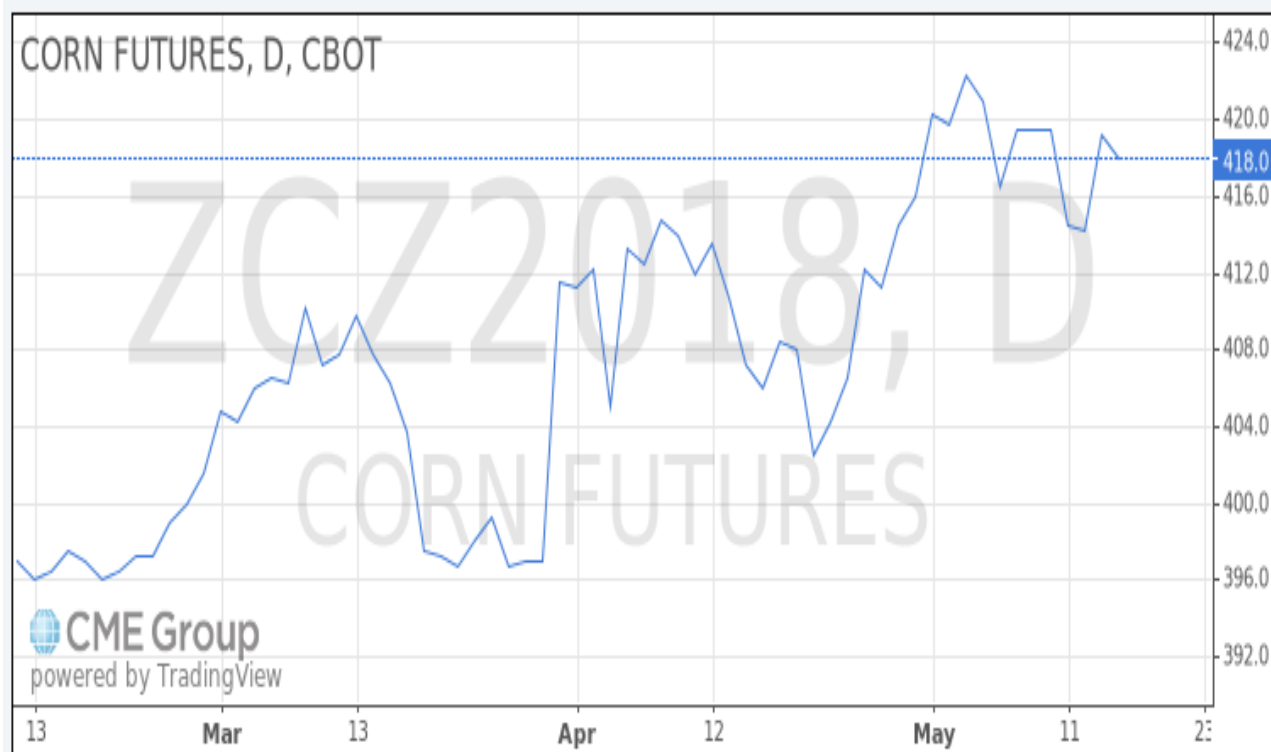


## Торги на Чикагской товарной бирже (СВОТ) желтой кукурузы. \$/t

Фьючерсы на:	Дата торгов		Изменение
	10 авг	17 авг	
"Сен-18"	140.8	143.4	2.6
"Дек-18"	146.4	149.1	2.8
"Март-19"	150.9	153.8	3.0

## Общий тренд (фьючерсы 2018)

СВОТ:ZCZ2018 O:418.6 H:421.4 L:417.4 C:418.0



## Индексы Международного совета по зерну (ICG) и динамика мировой торговли зерновыми

### Фрахтовые ставки

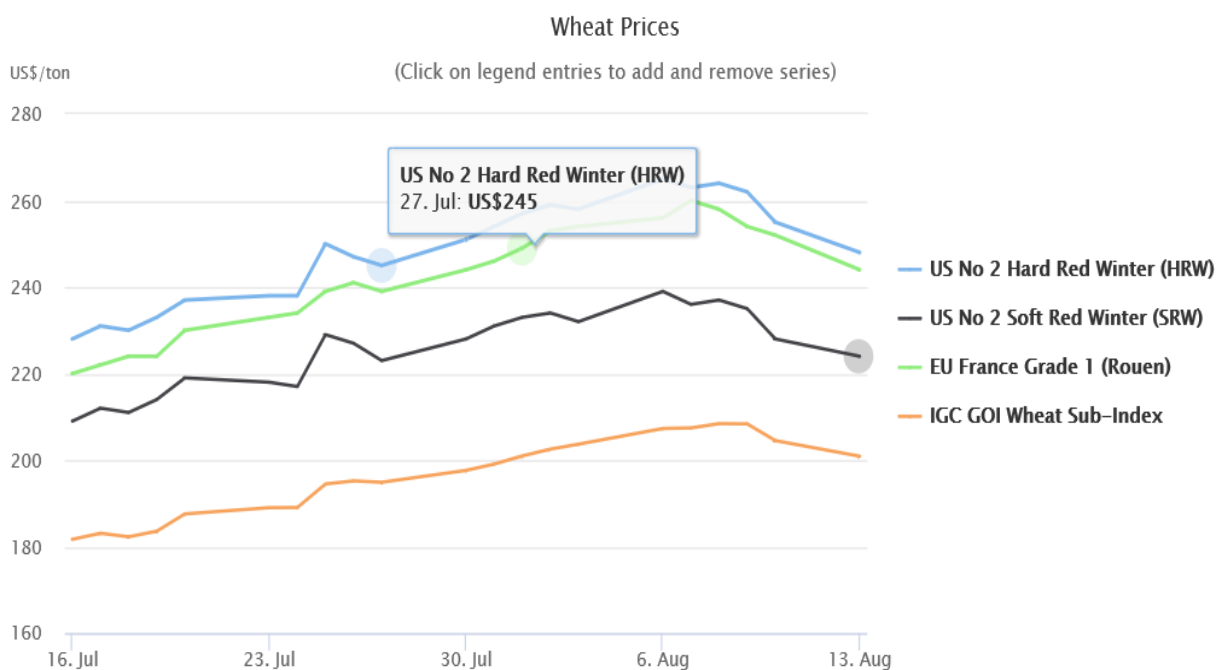
New – ICG Grains and Oilseeds Freight Index (GOFI) & sub-Indices

(Weekly basis, 1 January 2013 = 100)



	7 Aug	Weekly Change	Annual Change	52 Week Low	52 Week High
ICG Grains and Oilseeds Freight Index	135	+1	19 %	113	135
Argentina sub-Index	176	-	38 %	127	176
Australia sub-Index	99	-	42 %	70	99
Black Sea sub-Index	202	+15	25 %	157	202
Canada sub-Index	128	-	9 %	118	133
Europe sub-Index	150	+5	3 %	140	166
USA sub-Index	116	-	13 %	102	118

## Экспортные данные



	13 Aug	Daily \$ Change	Annual Change	52 Week Low	52 Week High
US No 2 Hard Red Winter (HRW)	\$248	-7	20 %	\$194	\$265
US No 2 Soft Red Winter (SRW)	\$224	-4	23 %	\$174	\$239
EU France Grade 1 (Rouen)	\$244	-8	27 %	\$184	\$260
Wheat sub-Index	201	-4	13 %	170	208

**КОНЪЮНКТУРА РЫНКА ЗЕРНА**

ProZernoReview



17 августа 2018 г.

Зерно: средние цены. руб./т EXW Европейская Россия. с НДС (10%)

Товар	27.07.18	03.08.18	10.08.18	17.08.18
Пшеница 3 класса (кл.23%)	10 400	10 600	11 525	11 835
то же \$/t	\$165.2	\$167.0	\$172.3	\$177.0
Пшеница 4 класса	9 620	9 750	10 465	10 630
то же \$/t	\$152.8	\$153.7	\$156.4	\$159.0
Продовольственная рожь	6 245	6 220	6 410	6 630
то же \$/t	\$99.2	\$98.0	\$95.8	\$99.1
Фуражная пшеница	8 630	8 810	9 365	9 470
то же \$/t	\$137.0	\$138.8	\$140.0	\$141.6
Фуражный ячмень	9 230	9 545	10 105	10 285
то же \$/t	\$146.6	\$150.4	\$151.0	\$153.8
Пивоваренный ячмень	10 100	10 100	11 200	11 800
то же \$/t	\$160.4	\$159.2	\$167.4	\$176.4
Фуражная кукуруза	9 075	9 090	9 090	9 125

- цены на **пшеницу 3 класса** двигались разнонаправленно: выросли в Центре на +165руб./т, в Черноземье и на Урале на +65-70руб./т, продолжают расти на Юге на +365руб./т, более всего в Поволжье на +625руб./т, а в Сибири цены нового урожая упали на -500руб./т;

- цены на **пшеницу 4 класса** также двигались по-разному: в Центре выросли на +50руб./т, на Юге скромно на +15руб./т, в Черноземье и на Урале прибавили +175-200руб./т, в Поволжье также более всего на +400руб./т, а в Сибири цены нового урожая упали на -115руб./т;

- цены на **пшеницу 5 класса** двигались вразнобой: в Центре скорректировались вниз на -50руб./т, в Черноземье прибавили +50руб./т, на Юге +85руб./т, в Поволжье более всего на +340руб./т, снизились на Урале на -125руб./т и в Сибири на -15руб./т;

- цены на **фуражный ячмень** на Юге продолжили активный рост на +400руб./т, выросли в Центре и Поволжье на +115-150руб./т, в Черноземье на +60руб./т, на Урале на +25руб./т, а в Сибири упали на -115руб./т;

- цены на **продовольственную рожь** везде выросли в Центре, Черноземье и на Урале на +100-150руб./т, более всего в Поволжье на +340руб./т, и в Сибири прибавили +75руб./т;

3

- цены на **кукурузу** оставались без изменений;
- цены на **горох** в Центре и Черноземье продолжили рост на +100руб./т, на Юге вверх на +115руб./т, а в Поволжье снизились на -200 руб./т, в Сибири восстановились на +250руб./т.

**Средние цены на муку. EXW Европейская Россия (индекс ПроЗерно)**  
руб./т EXW Европейская Россия. с НДС (10%)

Товар	27.07.18	03.08.18	10.08.18	17.08.18
Пшеничная мука высшего сорта	15 265	15 345	15 545	15 980
то же \$/t	\$242.4	\$241.8	\$232.3	\$239.0
Пшеничная мука 1 сорта	14 510	14 530	14 695	15 135
то же \$/t	\$230.4	\$229.0	\$219.6	\$226.3
Пшеничная мука 2 сорта	12 065	12 230	12 605	13 250
то же \$/t	\$191.6	\$192.7	\$188.4	\$198.1
Ржаная обдирная мука	10 435	10 560	11 330	11 625
то же \$/t	\$165.7	\$166.4	\$169.3	\$173.8

**Средние цены на крупу. EXW Европейская Россия (индекс ПроЗерно)**  
руб./т EXW Европейская Россия. с НДС (10%)

Товар	27.07.18	03.08.18	10.08.18	17.08.18
Гречневая крупа 1 сорта	15 835	15 665	15 415	15 355
то же \$/t	\$251.5	\$246.9	\$230.4	\$229.6
Рисовая крупа 1 сорта	33 800	33 800	33 800	32 835
то же \$/t	\$536.7	\$532.7	\$505.2	\$491.0
Пшено 1 сорта	29 200	30 035	30 035	30 165
то же \$/t	\$463.7	\$473.3	\$448.9	\$451.1

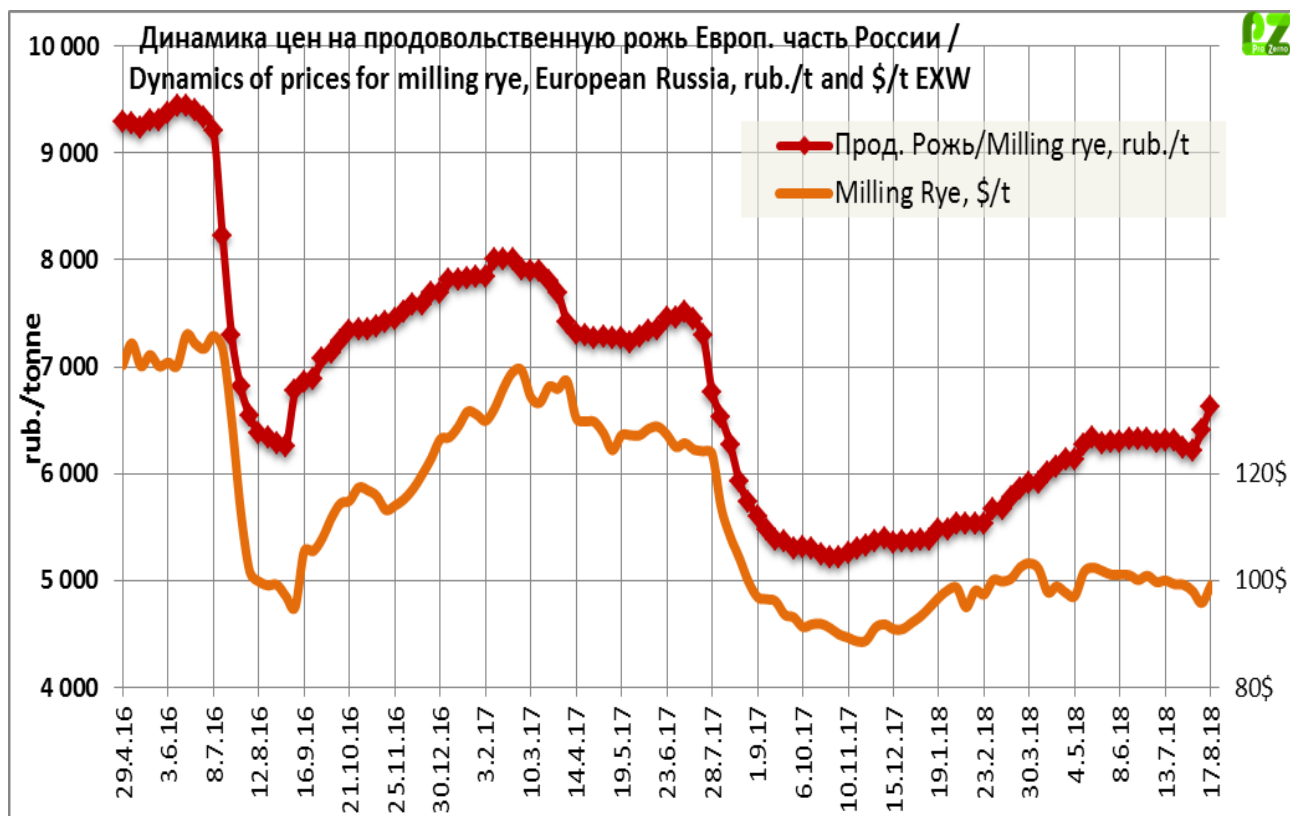
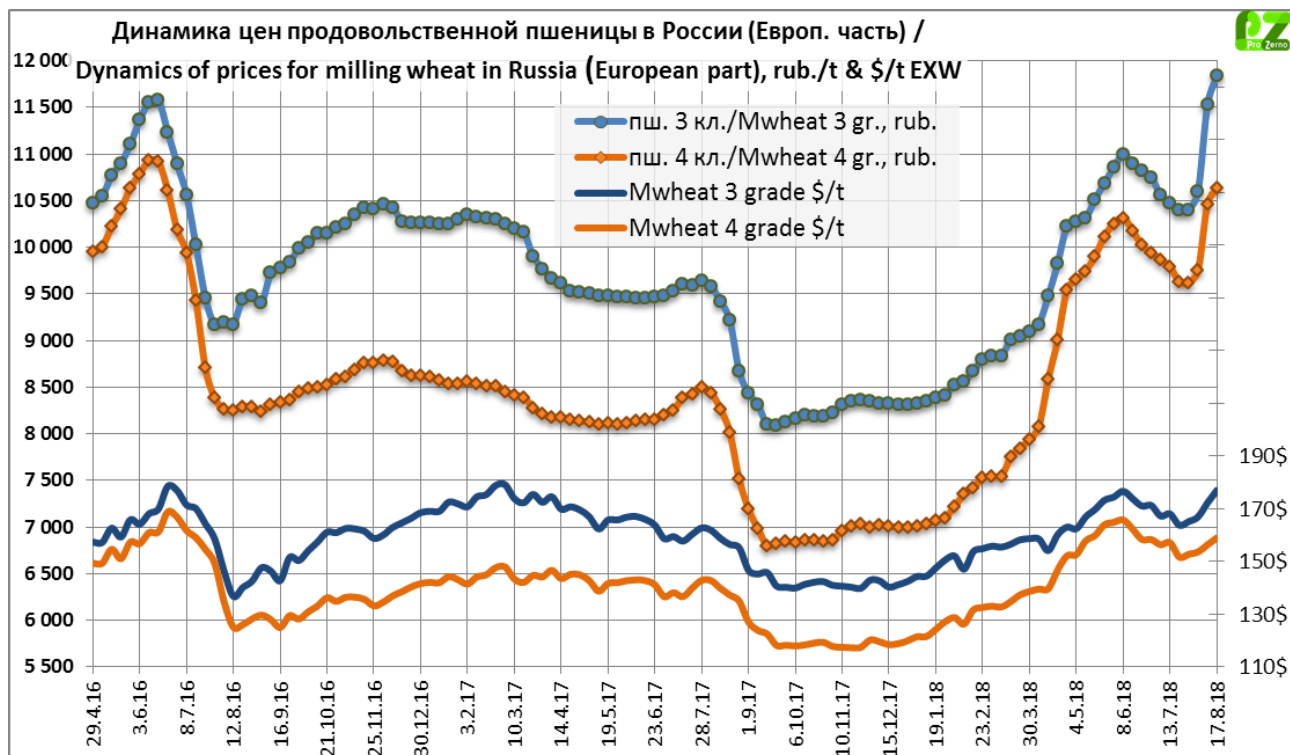
**Конъюнктура масличного рынка.  
руб./т EXW Европейская Россия. с НДС (10%)**

индекс ПроЗерно	27.07.18	03.08.18	10.08.18	17.08.18
Подсолнечник	23 460	23 095	22 865	21 900
то же \$/t	\$372.5	\$364.0	\$341.7	\$327.5
Сырое подсол.масло нераф.	45 960	45 770	45 910	45 800
то же \$/t	\$729.8	\$721.3	\$686.2	\$684.9
Рапс	23 045	23 030	23 125	22 630
то же \$/t	\$366.0	\$362.9	\$345.6	\$338.4
Сырое рапсовое масло нерафинированное	44 690	44 395	44 460	44 395
то же \$/t	\$709.7	\$699.6	\$664.5	\$663.8
Соевые бобы	30 710	30 500	30 500	30 835
то же \$/t	\$487.7	\$480.7	\$455.9	\$461.1

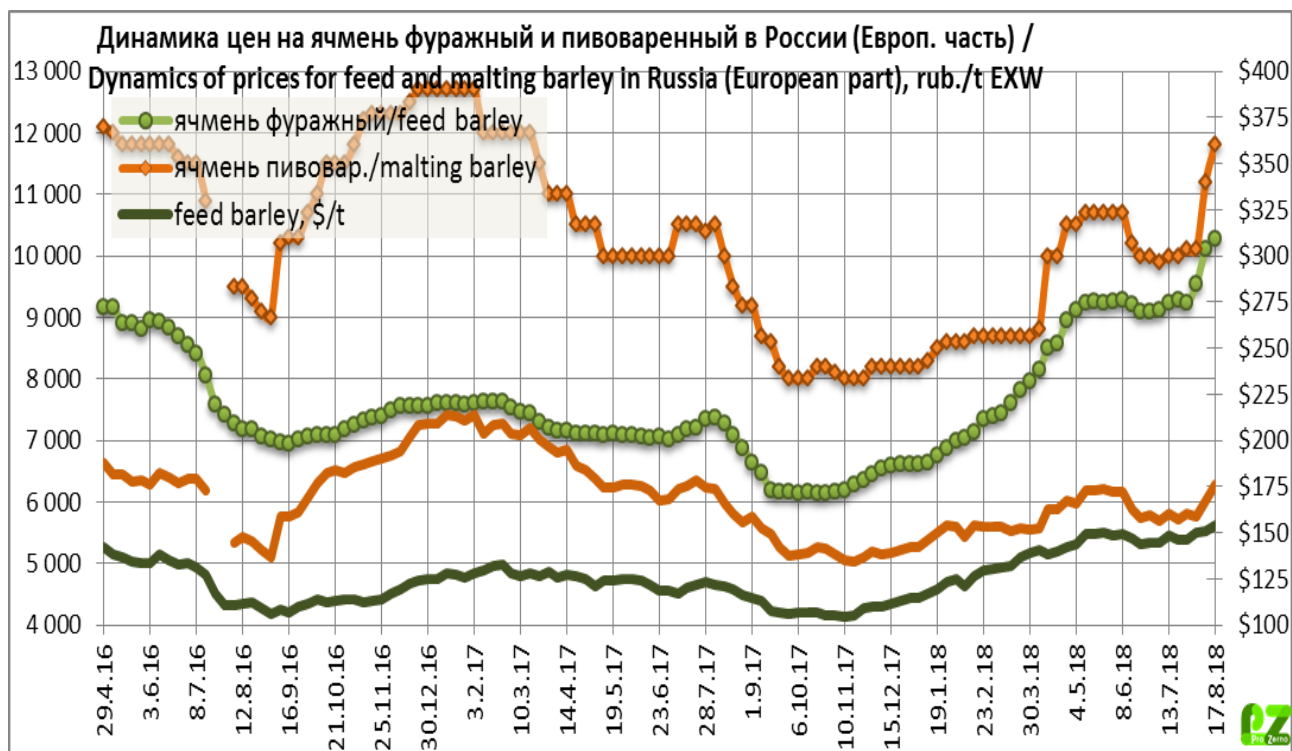
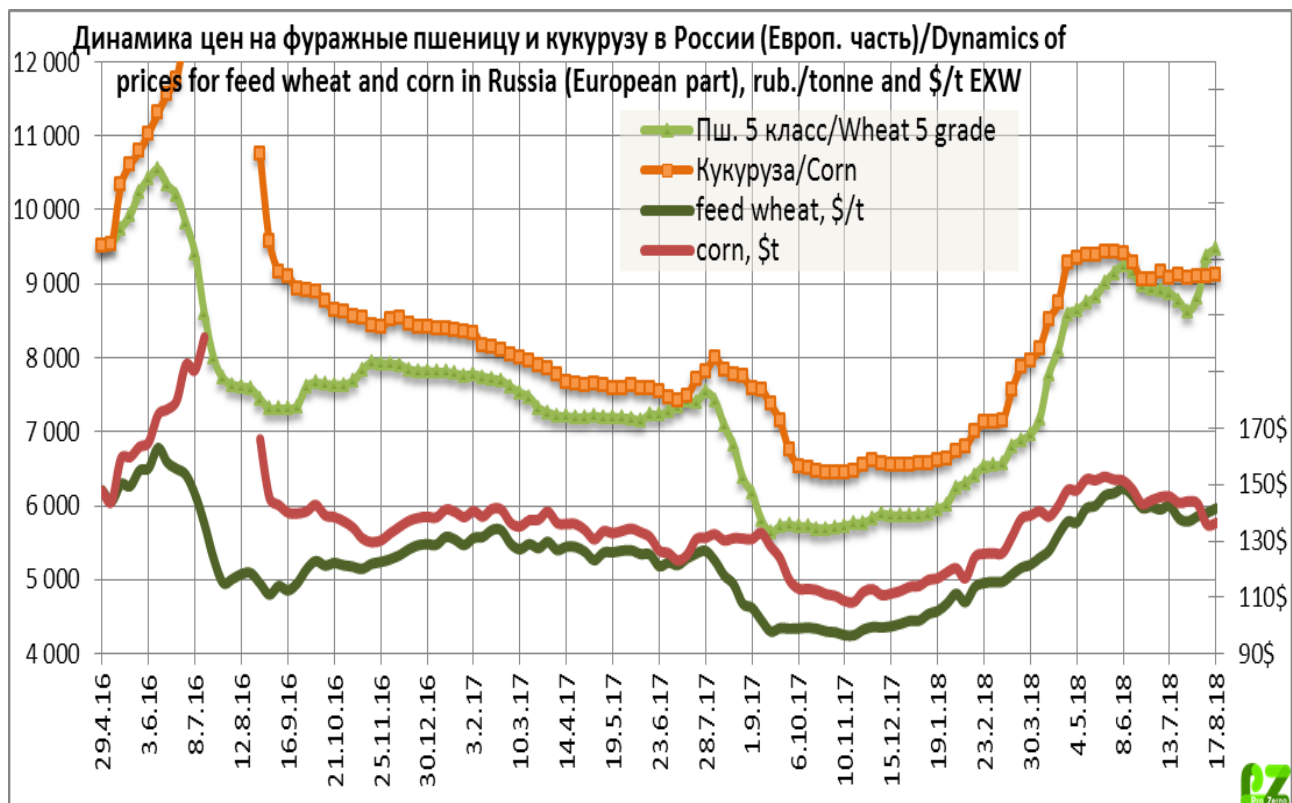
**Средние цены в регионах России. руб./т. EXW**

	рапс		масло рапсовое		соевые бобы	
	10 авг 18	17 авг 18	10 авг 18	17 авг 18	10 авг 18	17 авг 18
Центральный район	22 665	22 665	45 250	45 000	29 000	29 000
Центральное Черноземье	23 165	23 000	45 000	45 000	29 000	29 835
Юг и Северный Кавказ	24 415	24 200	44 585	44 585	36 500	36 000
Поволжье	22 250	20 650	43 000	43 000	27 500	28 500
Южный Урал и Зауралье	22 500	22 500	40 000	40 000		
Западная Сибирь	21 000	20 750	45 000	45 000	34 000	34 000
Дальний Восток					29 750	29 500

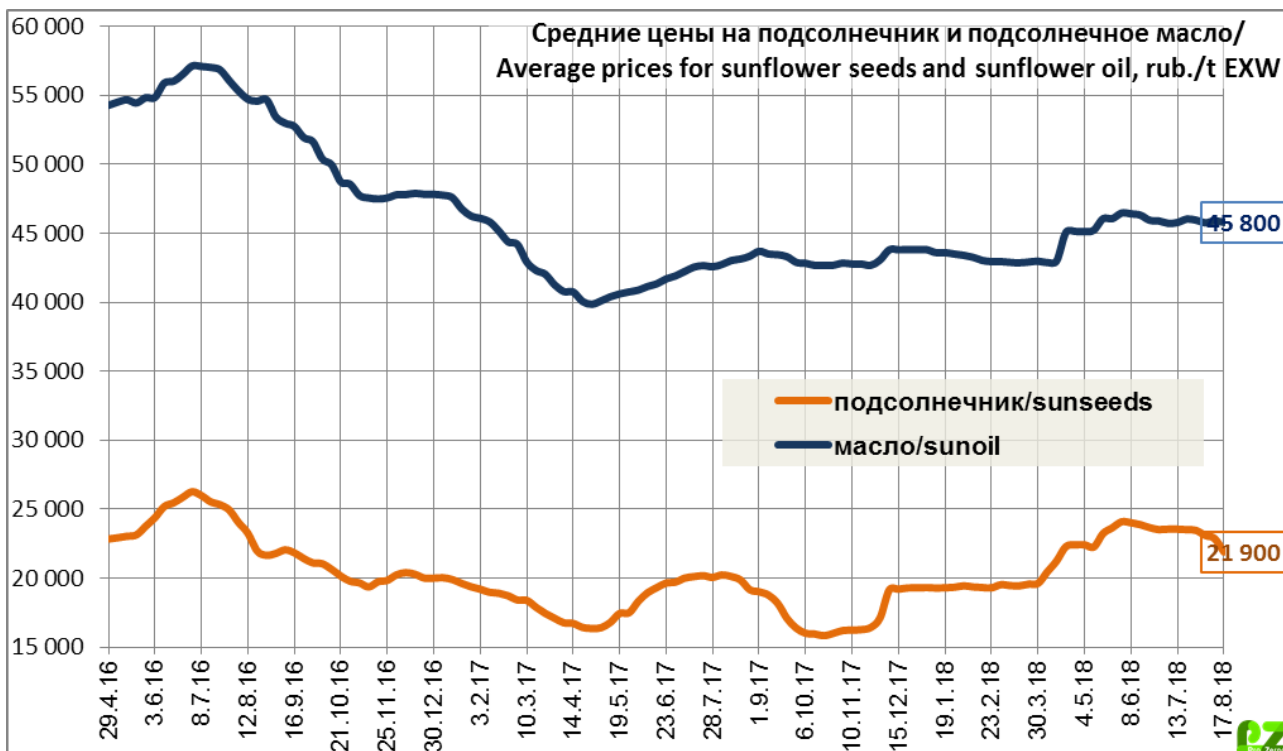
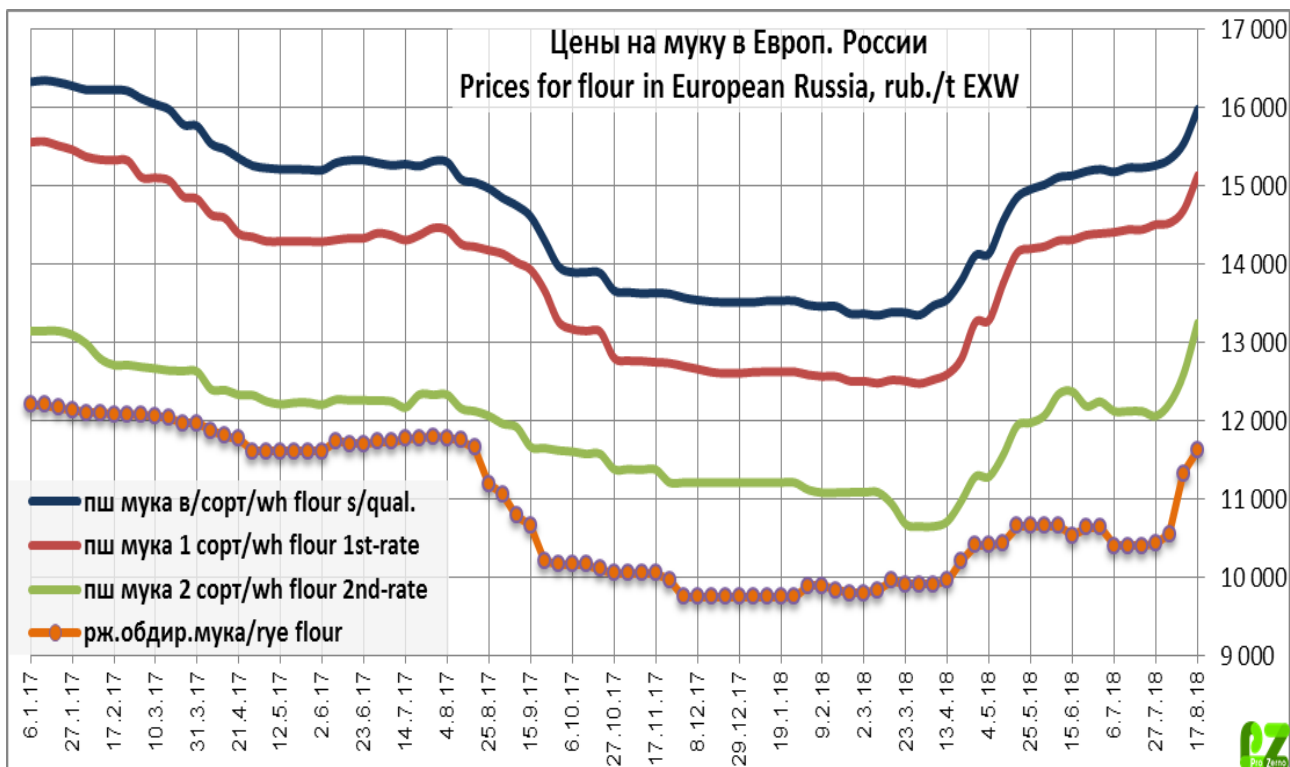




3



3



**Динамика цен по экономическим зонам России**  
Подготовлено РЗС по данным ООО "ПроЗерно"

**Продовольственное зерно: средние цены (покупки – продаж) в регионах  
 России.  
 руб./тн. EXW**

Регион	Пшеница 3 класса		Пшеница 4 класса		Рожь группа А	
	10 авг 18	17 авг 18	10 авг 18	17 авг 18	10 авг 18	17 авг 18
Москва и область	11500-12500	11800-12500	10800-11500	10800-11500	7000-8500	7000-8500
Санкт-Петербург и область	13000-13800	13000-14000	11900-12700	11900-12700	8500-9500	8500-9500
<b>Центральный район</b>	<b>11 217</b>	<b>11 383</b>	<b>10 033</b>	<b>10 083</b>	<b>6 675</b>	<b>6 825</b>
Курская область	10600-11700	10900-11800	9500-10500	9500-10500	6000-6600	6000-6600
Орловская область	10800-11500	10800-11600	9500-10300	9800-10500	-	-
Рязанская. Тульская обл.	10700-12000	11200-12000	9700-10700	9400-10800	6600-7500	7000-7700
<b>Центральное Черноземье</b>	<b>11 360</b>	<b>11 430</b>	<b>9 840</b>	<b>10 040</b>	<b>6 183</b>	<b>6 300</b>
Белгородская область	10500-12200	10800-12000	9300-10300	9500-10300	-	-
Воронежская область	11200-12300	11200-12300	9500-10500	9500-11000	6000-6600	6000-6600
Липецкая область	10800-12000	11000-12600	9200-10300	9800-10500	-	-
Тамбовская область	10500-12000	10600-11800	9200-10500	9500-10500	6000-6500	6000-6600
<b>Северный Кавказ</b>	<b>12 750</b>	<b>13 117</b>	<b>12 017</b>	<b>12 033</b>		
Ростовская область	12200-13900	12800-13800	11800-12400	11600-12600	-	-
Краснодарский край	12000-13500	12600-13500	11700-12500	11100-12600	-	-
Ставропольский край	11900-13000	12000-14000	11500-12200	11500-12800	-	-
<b>Поволжье</b>	<b>10 775</b>	<b>11 400</b>	<b>9 963</b>	<b>10 363</b>	<b>6 375</b>	<b>6 767</b>
Самарская область	10000-10700	10600-11700	9000-9900	9500-10500	-	6000-6600
Саратовская область	10000-10800	10500-11800	9200-9900	9600-10300	6000-6500	6000-7000
Волгоградская область	11000-12500	11800-12800	10600-11900	10800-12000	6000-7000	7000-8000
Татарстан	10200-11000	10200-11800	9200-10000	9600-10600	-	-
<b>Южный Урал и Зауралье</b>	<b>9 638</b>	<b>9 700</b>	<b>8 575</b>	<b>8 750</b>	<b>6 017</b>	<b>6 117</b>
Курганская область	8900-9800	8800-9800	8000-8800	8000-8800	5500-6000	5500-6000
Оренбургская область	8900-10200	9300-10500	8000-8800	8600-9400	5500-6500	6000-7000
Башкирия	9500-10400	10000-10800	8700-9500	8800-9800	6000-6600	5600-6600
<b>Западная Сибирь</b>	<b>9 383</b>	<b>8 883</b>	<b>8 533</b>	<b>8 417</b>	<b>6 150</b>	<b>6 225</b>
Омская область	8800-9800	8600-9300	8000-8800	8000-8800	-	-
Новосибирская область	9000-9800	8500-9000	8000-9000	8000-8800	5600-6500	5900-6500
Алтайский край	9000-9900	8600-9300	8200-9200	8000-8900	6000-6500	6000-6500

3

### Фуражное зерно: средние цены (покупки – продаж) в регионах России. руб./тн. EXW

Регион	Пшеница фуражная		Ячмень фуражный		Кукуруза фуражная	
	10 авг 18	17 авг 18	10 авг 18	17 авг 18	10 авг 18	17 авг 18
Москва и область	9400-10000	9400-9900	9700-10600	10000-10800		
Санкт-Петербург и область	10900-11500	10900-11400	10400-11000	10500-11200		
<b>Центральный район</b>	<b>9 200</b>	<b>9 150</b>	<b>9 650</b>	<b>9 767</b>	<b>8 975</b>	<b>8 975</b>
Курская область	8800-9600	8800-9500	9300-10300	9500-10300	8600-9300	8600-9300
Орловская область	8700-9700	8800-9600	9200-9900	9300-10200	-	-
Рязанская. Тульская обл.	8700-9700	8600-9600	9200-10000	9300-10000	8500-9500	8500-9500
<b>Центральное Черноземье</b>	<b>9 100</b>	<b>9 150</b>	<b>9 780</b>	<b>9 840</b>	<b>8 700</b>	<b>8 700</b>
Белгородская область	8600-9300	8600-9300	9200-9900	9200-10000	8000-9200	8000-9200
Воронежская область	9000-9900	9000-10500	10200-10800	10200-10800	8500-9200	8500-9200
Липецкая область	8700-9500	8800-9500	9200-9900	9300-10200	8000-9200	8000-9200
Тамбовская область	8800-9400	8600-9400	9200-10000	9200-10000	8500-9000	8500-9000
<b>Северный Кавказ</b>	<b>10 450</b>	<b>10 533</b>	<b>11 433</b>	<b>11 833</b>	<b>9 700</b>	<b>9 700</b>
Ростовская область	9800-11200	10200-11300	11200-11800	11600-12200	9500-10000	9500-10000
Краснодарский край	9800-11200	10000-11300	11200-11800	11700-12300	9400-10000	9400-10000
Ставропольский край	9700-11000	9800-10600	11000-11600	11200-12000	9400-9900	9400-9900
<b>Поволжье</b>	<b>8 700</b>	<b>9 038</b>	<b>9 550</b>	<b>9 700</b>	<b>8 975</b>	<b>0</b>
Самарская область	7600-8800	8000-9000	8800-9400	9000-9500	-	-
Саратовская область	7700-8800	8500-9200	9300-9900	9300-9800	8000-9000	-
Волгоградская область	9000-10500	9200-10600	10000-10800	10200-11200	9000-9900	-
Татарстан	7700-9500	8200-9600	8800-9400	9000-9600	-	-
<b>Южный Урал и Зауралье</b>	<b>7 613</b>	<b>7 488</b>	<b>7 650</b>	<b>7 875</b>		
Курганская область	6800-8000	6500-7600	7000-7800	7000-7600		
Оренбургская область	6800-7800	7200-8200	7000-8200	7600-9000		
Башкирия	7700-8800	7000-8600	7500-8500	7800-8800		
<b>Западная Сибирь</b>	<b>7 483</b>	<b>7 467</b>	<b>7 583</b>	<b>7 467</b>		
Омская область	7000-7700	6800-7800	7000-8000	7000-8000		
Новосибирская область	7000-7700	7000-7800	7000-8000	7000-8000		
Алтайский край	7500-8000	7200-8200	7200-8300	7000-7800		

## Цены продаж муки ГОСТ в регионах России. руб./тн. EXW

Регион	Мука в/с		Мука 1/с		Мука 2/с		Мука ржаная обдирная	
	10 авг 18	17 авг 18	10 авг 18	17 авг 18	10 авг 18	17 авг 18	10 авг 18	17 авг 18
Москва и область	16500-17700	16800-17800	15700-16800	16000-17000	12500-14500	14000-15500	12000-14000	13000-14500
Центральный район	15 500	15 960	14 350	14 667	12 667	13 167	12 000	12 500
Центральное Черноземье	15 671	15 833	14 871	15 050	14 000	14 667	11 733	12 250
Северный Кавказ	16 250	16 550	15 667	15 917	12 750	13 000		
Поволжье	14 750	15 583	13 900	14 900	11 000	12 167	10 250	10 125
Западная Сибирь	14 583	14 533	13 800	13 650	12 320	12 160	11 875	12 000

## Цены продаж крупы в регионах России. руб./тн. EXW

Регион	Гречка 1 сорт		Рис 1 сорт		Пшено 1 сорт	
	10 авг 18	17 авг 18	10 авг 18	17 авг 18	10 авг 18	17 авг 18
Москва и область	15000-18000	15000-18000	33000-38000	32000-38000	29000-34000	29000-34000
Центральный район	15 500	15 500				
Центральное Черноземье	15 000	15 000			31 000	31 000
Северный Кавказ			32 375	32 000	30 000	30 000
Поволжье	15 000	14 750	33 750	33 000	28 000	28 500
Западная Сибирь	10 750	10 750	36 000	36 000	29 000	29 000



**Подсолнечник и нерафинированное подсолнечное масло: средние цены  
(покупки – продаж) в регионах России. руб./т. EXW**

	подсолнечник		масло подсолнечное	
	10 авг 18	17 авг 18	10 авг 18	17 авг 18
<b>Центральное Черноземье</b>	<b>22 750</b>	<b>21 625</b>	<b>45 860</b>	<b>45 625</b>
Белгородская область	21000-24000	20000-22500	45600-46500	45000-46500
Воронежская область	21500-24000	21000-23000	45500-47000	45000-47000
Тамбовская область	21500-24000	21000-23000	45400-46600	45000-46500
<b>Северный Кавказ</b>	<b>23 165</b>	<b>21 875</b>	<b>46 050</b>	<b>45 950</b>
Ростовская область	22000-24500	20000-24000	45500-46900	45000-46800
Краснодарский край	22000-24500	19500-24000	45500-47000	45000-47000
Ставропольский край	22000-24000	-	45000-46400	-
<b>Поволжье</b>	<b>22 675</b>	<b>22 200</b>	<b>45 815</b>	<b>45 825</b>
Самарская область	-	-	44500-46500	-
Саратовская область	21900-23800	21800-23500	45500-46900	45000-46800
Волгоградская область	21000-24000	21000-22500	45000-46500	45000-46500
<b>Западная Сибирь</b>	<b>23 750</b>	<b>23 750</b>	<b>46 250</b>	<b>46 250</b>
Алтайский край	23000-24500	23000-24500	44500-48000	44500-48000

## Новости Членов РЗС

**ПРОВЕРЕНО И НАДЕЖНО**



### Системы временного хранения зерна GSI

Системы временного хранения зерна GSI – это:

- Один из самых эффективных методов хранения урожая, с помощью которого вы сможете отказаться от услуг элеваторов и хлебоприёмных пунктов.
- Низкая стоимость оборудования, эквивалентная стоимости хранения зерна на элеваторе
- Быстровозводимая и долговечная конструкция
- Каждый сезон зернохранилище может быть смонтировано на новом месте, в зависимости от севооборота



Андрей Ардышев,  
коммерческий директор по СНГ GSI – Cimbria,  
+7 916 528 48 53  
Andrey.Ardyshev@agcocorp.com



WWW.GRAINSYSTEMS.COM

**Акционерное Общество «Ивантеевский Элеватормельмаш»**

Тел.: (495) 993-63-18 приемная  
(495) 542-80-54. 993-63-22 отдел маркетинга  
(495) 542-80-88 отдел снабжения  
(496) 536-35-77 отдел сбыта  
Факс: (495) 517-91-95; (49653) 6-10-59

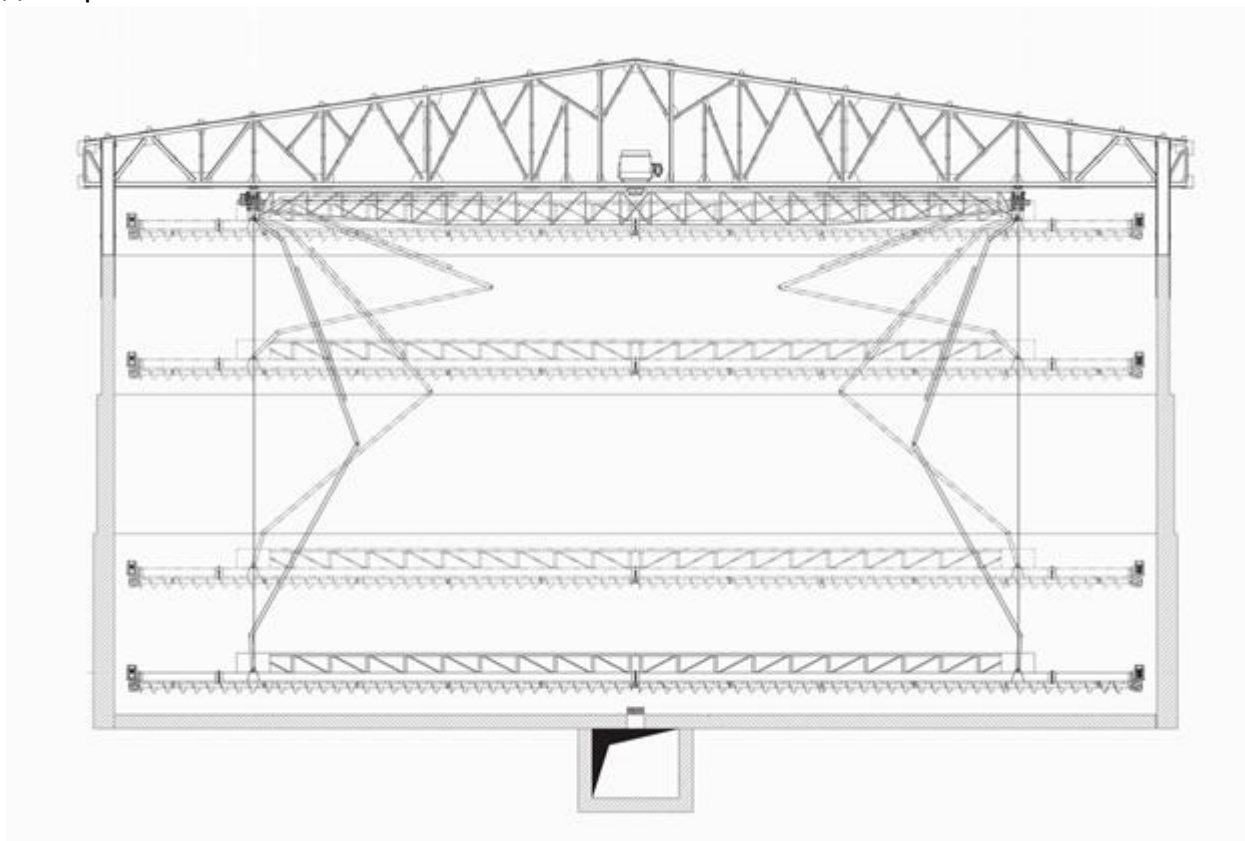


141282. Московская обл.. г. Ивантеевка.  
ул. Толмачева. д.80

e-mail: [sekretar@elevatormash.net](mailto:sekretar@elevatormash.net)  
[marketing@elevatormash.net](mailto:marketing@elevatormash.net)  
Сайт: <http://www.elevatormash.net>

***«Применение нивелировщиков в складах напольного хранения зерна»***

Строительство современных складов напольного хранения из монолитного железобетона обеспечивает возможность гарантированного хранения зерна и позволяет при минимальных затратах на капитальные вложения иметь современные здания и сооружения из надежных и относительно недорогих материалов. Стоимость такого сооружения с учетом оснащения механизмами на 25 % ниже стоимости зернохранилищ в виде первичных металлических силосов.



Здание зернохранилища разделено на отсеки ж/б стенами, что позволяет хранить различные по виду и качеству культуры. Металлический каркас представляет собой поперечные рамы, развязанные в продольном направлении связями по фермам и прогонам. В ферме проходит конвейерная эстакада. Ферма воспринимает нагрузки от нивелировщика, подвешенного к нижнему поясу.

3

Нивелировщик представляет из себя поперечно расположенный разравнивающий винтовой конвейер. имеющий возможность перемещаться вдоль всей длинной стороны и по высоте зернохранилища. разравнивает слои зерна при загрузке и выгрузке.

Работая совместно с системой конвейеров верхней и нижних галерей. нивелировщик обеспечивает максимально автоматизированные. исключаящие ручной труд. процессы загрузки и выгрузки зернохранилища. Управление комплексом осуществляется с помощью переносного компактного радио-пульта непосредственно с обслуживающих площадок.

В состав нивелировочного комплекса входят:

- подвесные крановые пути. закрепленные на нижнем поясе ферм 3/х;
- две подвесные тележки передвижения с электроприводом и тормозом;
- цепные электрические лебедки. установленные под тележками;
- сварная ферма (трал) состоящая из 3х частей. соединяющая тележки. внутри трапа на подшипниках установлен синхронизирующий вал;
- рама нивелировщика. состоящая из 3х частей;
- на подшипниковых опорах подвешены два независимых реверсивных шнека (с разным направлением навивки винта). у каждого своего привода (мотор-редуктор);
- шарнирно-рычажная система (пантограф). передающая продольное усилие от тележек передвижения на раму и устраняющая раскачивание нивелировщика;
- системы электропитания. автоматизации и безопасности (концевые выключатели. датчики и т.д.);
- радиоуправление.

Некоторые технические характеристики нивелировщика (пример):

- длина. м 29.6
- расчетная производительность (по зерну). т/ч 180
- мощность приводов шнеков. кВт 11
- скорость передвижения. м/мин от 1.5 до 10
- скорость подъема/опускания. м/мин 5.0
- примерная масса. т ~ 6.5

Для эксплуатации зернохранилищ также требуется следующее оборудование: автомобилеразгрузчик. нории. ленточные либо цепные конвейеры. винтовые конвейеры. бункеры. задвижки. распределители и прочее. Всё перечисленное может быть изготовлено на нашем предприятии. Таким образом. рассматриваемый проект зернохранилища полностью обеспечивается комплектующими. произведенными в РФ.

Нивелировщик полностью сконструирован и ожидает только своего первого покупателя. которому будет предоставлена скидка через Минпромторг РФ.

СООТВЕТСТВУЕТ ТРЕБОВАНИЯМ  
ГОСТ ISO 9001-2011 (ISO 9001:2008)

Уважаемые коллеги!

## Уважаемые коллеги!

ГУП «Продовольственный фонд» в рамках деятельности по обеспечению продовольственной безопасности осуществляет закупки пшеницы и ржи для нужд Санкт-Петербурга по Федеральному закону от 05.04.2013 № 44-ФЗ «О контрактной системе в сфере закупок товаров, работ, услуг для государственных и муниципальных нужд».

Электронные аукционы предприятия на поставку зерна проводятся на электронной торговой площадке АО «Единая электронная торговая площадка» по адресу: <http://roseltorg.ru>

Ближайшие процедуры закупки будут осуществлены в июле-августе:

- пшеница продовольственная 3 класса (2 лота - 2500 тонн)
- рожь продовольственная 2 класса (2 лота - 2000 тонн)

Все закупки предприятия размещаются в единой информационной системе на сайте [www.zakupki.gov.ru](http://www.zakupki.gov.ru) (ЕИС). В ЕИС размещены план-график закупок на год, а также конкретные закупочные процедуры (извещение о закупке, документация, проект контракта).

Большая часть закупок (в том числе все закупки на поставку зерна) проводится в виде электронных аукционов. Наши аукционы в электронной форме проходят на Единой электронной торговой площадке «Росэлторг» ([www.roseltorg.ru](http://www.roseltorg.ru)). После размещения закупки в ЕИС она появляется на электронной площадке (извещение, документация, проект контракта), и с этого момента можно подать заявку через площадку.

### **ШАГ 1.**

Для участия в закупках нужно иметь электронную подпись (ЭП). Она получается в Удостоверяющих центрах, имеющих лицензию Минкомсвязи. Наша площадка - [www.roseltorg.ru](http://www.roseltorg.ru), поэтому ключ электронной подписи рекомендую также приобретать там: <https://www.roseltorg.ru/escr/>. Выберите комплект «Коммерческий» (с встроенной лицензией Крипто-Про сроком на год, стоит примерно 5-6 тыс. руб.). Нужно выбрать тип носителя - стандартный. Далее откроется окно заявки - ее нужно заполнить. Там будут подсказки, какие документы нужны для получения ЭП:

1. скан Свидетельства о государственной регистрации юрлица, заверенного подписью руководителя и печатью организации;
2. скан Свидетельства о постановке на учет в налоговом органе, заверенного подписью руководителя и печатью организации;
3. если сертификат ключа ЭП изготавливается на имя руководителя организации: копию документа о назначении руководителя, заверенную подписью руководителя и печатью организации
4. если сертификат ключа ЭП изготавливается на имя уполномоченного представителя организации: доверенность, подтверждающую полномочия владельца сертификата ключа ЭЦП, заверенную подписью руководителя и печатью организации;



3

5. копия паспорта гражданина Российской Федерации, на чье имя изготавливается сертификат ключа ЭП (владелец сертификата), заверенного подписью руководителя и печатью организации;

6. копия СНИЛС владельца сертификата ЭП, заверенного подписью руководителя и печатью организации;

7. согласие на обработку персональных данных пользователя.

Образцы по п.4 и 7 обычно предлагаются по форме Удостоверяющего центра на его сайте.

### **ШАГ 2.**

После получения электронной подписи нужно пройти аккредитацию на электронной площадке (есть подсказки в разделе «Для участников»). Для аккредитации требуется собрать копии следующих документов:

(могут быть в следующих форматах: .doc, .docx, .pdf, .txt, .rtf, .zip, .rar, Jz, .jpg, .gif, .png. Размер каждого документа не должен превышать 20 Мб)

**1. Скан выписки из ЕГРЮЛ с Оригинала выписки из ЕГРЮЛ с печатью налогового органа, полученной не ранее чем за шесть месяцев до дня обращения с заявлением на аккредитацию или с ее нотариально заверенной копии.**

Все страницы документов должны быть читаемыми (сканировать с разрешением 75-100dpi).

**2. Копия учредительных документов - Устав организации.** Устав должен быть скреплен печатью и подписью и содержать все страницы (прошит и пронумерован на последней странице, содержит отметку налогового органа - т.е. скан оборота последней страницы тоже нужно).

Все листы Устава должны быть читаемыми (сканировать с разрешением 75-100dpi).

**3. Копии документов, подтверждающих полномочия руководителя - решение о назначении или об избрании лица на должность.**

**4. Копия доверенности на получение аккредитации от имени участника.**

**5. Копия доверенности на совершение действий на площадке от имени юридического лица.**

**6. Решение об одобрении или о совершении по результатам торгов сделок с указанием сведений о максимальной сумме одной такой сделки.**

### **ШАГ 3.**

Дальше нужно отслеживать в ЕИС или на электронной площадке появление нужной закупки (извещение, документация и проект контракта), также мы можем выслать вам ссылку на закупку, когда разместим ее.

Когда закупка будет размещена, в документации будут указаны сроки подачи заявки, требования к товарам, работам, услугам, приложен проект контракта. Существенные условия проекта контракта не могут быть изменены. Также в документации будет установлен размер обеспечения заявки (составляет от 0,5 до 1 % НМЦК и перечисляется на лицевой счет участника на электронной площадке. Переводить лучше через ВТБ, так средства будут зачислены на след. рабочий



3

день). Обеспечение заявки блокируется на площадке на время проведения торгов, после проведения аукциона деньги разблокируются и будут доступны для вывода.

При проведении электронных аукционов обязательным является обеспечение исполнения контракта (от 5 до 30% от НМЦК), у нас чаще всего в размере 5%, предъявляется победителем перед заключением контракта - либо в виде залога денежных средств на счет ГУП, либо банковской гарантией, **на выбор победителя**. Если обеспечение исполнения контракта будет в виде денежных средств - они вернутся после исполнения и подписания всех закрывающих документов и после оплаты Заказчиком самого контракта. Если обеспечение будет банковской гарантией - к ней есть определенные требования, крупные банки сами знают, как правильно оформлять, ее стоимость обычно составляет от 0,5 до 3 % от суммы контракта.



**По вопросам размещении рекламы в бюллетене  
просьба обращаться по следующим контактам:**

**8 (495) 607-83-45**

**drvs@grun.ru**

**Зими́на Елена Михайловна**