

**РОССИЙСКИЙ ЗЕРНОВОЙ СОЮЗ**

# **БЮЛЛЕТЕНЬ**

**№ 39 (406)**

**Октябрь 2013**

**СОДЕРЖАНИЕ:**

<b>Услуга по привлечению финансирования в инвестиционные проекты</b>	<b>3</b>
<b>Глубокая переработка зерна - инвестиционный потенциал России</b>	<b>4</b>
<b>Новости рынка зерна</b>	<b>6</b>
Российская Федерация	6
Украина	9
Беларусь	11
Казахстан	13
<b>Новости мирового рынка зерна</b>	<b>15</b>
Тендеры	18
Торги на Чикагской товарной бирже (CBOT)	21
Индексы Международного совета по зерну (IGC) и динамика мировой торговли	23
<b>Конъюнктура рынка зерна</b>	<b>25</b>
Информация ООО «Про Зерно»	25
Динамика цен по экономическим зонам России	31

**Информационный бюллетень выпускается аппаратом Президента РЗС**

**Воспроизведение и распространение информации, содержащейся в данном издании, разрешается по согласованию с правообладателем**

**По вопросам информационного обеспечения  
Обращаться по тел.: (495) 607-83-45**

**ИНФОРМАЦИОННО-КОНСУЛЬТАЦИОННЫЙ ЦЕНТР РЗС**  
**КРЕДИТОВАНИЕ, ФИНАНСИРОВАНИЕ**  
**Экспортно-Импортных операций**  
**Инвестиционных проектов**  
**Развития бизнеса**  
**СОПРОВОЖДЕНИЕ ИНВЕСТ-ПРОЕКТОВ**  
**ЛИЗИНГ, СТРАХОВАНИЕ, ОЦЕНКА**

Наш опыт и налаженные связи с российскими и зарубежными финансовыми институтами и фондами позволяют привлекать необходимые механизмы и профильных инвесторов для реализации многих проектов.

В перечень наших возможностей традиционно входят проекты в области производства и переработки сельскохозяйственной продукции и, конечно же, мы с удовольствием рассмотрим интересные проекты по следующим направлениям:



- Добыча полезных ископаемых.
- Индустрия строительных материалов.
- Информационные системы и услуги.
- Metallургия и машиностроение.
- Недвижимость, гостиничный и рекреационный бизнес.
- Нефтепереработка и нефтехимия.
- Переработка сельхоз. продукции, Пищевая и легкая промышленность.
- Предприятия ЖКХ.
- Обеспечение электронной, промышленной и солнечной энергетики.
- Расширение торговой сети.
- Транспортная инфраструктура.
- Упаковочная промышленность.
- Фарма и биотехнологические производства.
- Энергетика и др.

**Дополнительная информация**  
**+7 (495) 607-83-79    [ikc@grun.ru](mailto:ikc@grun.ru)**  
**Сайт в Интернете [WWW.GRUN.RU/IKC](http://WWW.GRUN.RU/IKC)**

## ***Глубокая переработка зерна - инвестиционный потенциал России***

РЗС подготовил отчёт об исследовании – «Глубокая переработка зерна – инвестиционный потенциал России».

Исследование проводилось в течение нескольких месяцев и охватило мировой опыт производства продукции глубокой переработки и ее практического применения в крупнейших странах мира.

**Справка.** На горизонте ближайших десяти лет при дальнейшей модернизации зернового хозяйства России рост внутреннего потребления и увеличение экспорта не будут успевать за темпами прироста производства зерновых культур. На фоне многолетнего структурного кризиса российской зернопереработки, имеющей устойчивый переизбыток производственных мощностей, существует объективная необходимость дальнейшего развития технологической цепочки. - глубокой переработки зерна (ГПЗ).

**Внедрение ГПЗ даст толчок развитию отрасли промышленной биотехнологии и повышению инвестиционной капитализации (проекты оцениваются до 200 млн. Евро).**

Развитие в России ГПЗ позволит производить высокотехнологичные продукты, спрос на которые устойчиво растёт как на внутреннем, так и на мировом: высокобелковые кормовые добавки, кормовые дрожжи, кукурузный и пшеничный глютен, модифицированные крахмалы, глюкозо-фруктозные сиропы, заменители сахара, кристаллическая глюкоза, аминокислоты и органические кислоты.

**Цель исследования** – оценить практическую необходимость развития отрасли глубокой переработки зерна (ГПЗ) в России, перспективы инвестиционной привлекательности и экономическое обоснование реализации такого рода проектов.

**Следующий этап -** специалисты РЗС прорабатывают конкретные рекомендации для потенциальных инвесторов по реализации проектов ГПЗ с учетом региональной и продуктовой специфики.

**В результирующем документе проработаны вопросы по направлениям:**

- Перспективы развития ситуации в сегменте мирового и российского рынка ГПЗ.
- SWOT анализ привлекательности инвестиций в ГПЗ.
- Анализ конкурентной среды на рынке ГПЗ и ключевые факторы успеха.
- Правильный выбор сегмента рынка. базовой технологии и компании-поставщика.
- Оптимальный выбор места дислокации объекта как с точки зрения доступности зернового сырья. так и - готовности местной инфраструктуры.
- Доступ к "дешевому" финансированию.
- Стратегические альтернативы инвестирования в ГПЗ.
- Статистические данные.
- Россия. Производство основных видов продукции в натуральном выражении в 1997-2012 гг.
- Мировой импорт и экспорт за 1997-2011 гг. по товарным позициям: лизин. инулин. лимонная и аскорбиновая кислота. клейковина. крахмал пшеничный. кукурузный. картофельный. маниоковый. глутамат натрия. декстрины и прочие модифицированные крахмалы. глюкоза и сироп глюкозы.
- Основные мировые экспортеры и импортеры по этим видам продукции.

**Партнерство - заинтересованные организации приглашаются к сотрудничеству.**

- **Для заказа разработанного документа и исследовательских работ** просьба обращаться к Директору информационно-аналитического департамента Булавину Рудольфу Евгеньевичу.

Тел.+7 499 975 26 16.

e-mail: bulavin@grun.ru

## **НОВОСТИ РЫНКА ЗЕРНА** **Российская Федерация**

**Читайте актуальные новости зернового рынка на странице Дайджест РЗС**

<http://www.grun.ru/informatsiya/daydzhest/>

**Оперативный анализ последних новостей и прогноз конъюнктуры российского рынка зерна читайте в новом продукте РЗС Adhocgrain**

[http://www.grun.ru/analytics/ad\\_hoc\\_grain/](http://www.grun.ru/analytics/ad_hoc_grain/)

### **10 октября. Россия: аграрии Новосибирской области убрали 52% площадей под зерновыми**

Хозяйства Новосибирской области обмолотили 820 тыс. га посевных площадей, что составляет 52% от плана. Об этом 9 октября сообщает пресс-служба правительства региона.

К первой декаде октября аграрии области собрали 1,58 млн. тонн зерна при урожайности 19,3 ц/га, тогда как в прошлые годы в это время уборка урожая уже заканчивалась.

В сообщении также отмечается, что «уборка зерновых завершена всего в 19 хозяйствах Новосибирской области. Зерноуборочную технику из этих районов оперативно перебросили для помощи в другие хозяйства, отстающие от графика уборочных работ.

Минсельхоз РФ

### **10 октября. Жатва 2013 "доковыляла" до 82 млн. тонн зерна**

По оперативным данным органов управления АПК субъектов РФ по состоянию на 9 октября 2013 года зерновые и зернобобовые культуры обмолочены с площади 37,4 млн. га или 84,9% к уборочной площади (в 2012 году было 37,7 млн. га, в 2011 г. – 39,4 млн. га). Валовой сбор составил 82,0 млн. тонн зерна (в 2012 г. – 70,8 млн. тонн, в 2011 г. – 90,9 млн. тонн). Урожайность составляет 21,9 ц/га (в 2012 г. – 18,8 ц/га, в 2011 г. – 23,1 ц/га).

В том числе пшеница обмолочена с площади 21,1 млн. га или 88,0% к уборочной площади (в 2012 г. – 21,1 млн. га, в 2011 г. – 23,5 млн. га). Валовой сбор составил 50,3 млн. тонн зерна (в 2012 г. – 39,2 млн. тонн, в 2011 г. – 56,7 млн. тонн). Урожайность составляет 23,8 ц/га (в 2012 г. – 18,6 ц/га, в 2011 г. – 24,1 ц/га).

Ячмень обмолочен с площади 7,5 млн. га или 88,0% к уборочной площади (в 2012 г. – 7,5 млн. га, в 2011 г. – 7,5 млн. га). Валовой сбор составил 15,2 млн. тонн (в 2012 г. – 14,3 млн. тонн, в 2011 г. – 17,2 млн. тонн). Урожайность составляет 20,4 ц/га (в 2012 г. – 19,1 ц/га, в 2011 г. – 22,9 ц/га).

Кукуруза обмолочена с площади 592,8 тыс. га или 24,4% к уборочной площади (в 2012 г. – 1,2 млн. га, в 2011 г. – 540,6 тыс. га). Намолочено более 3,0 млн. тонн зерна (в

2012 г. – 4,9 млн. тонн, в 2011 г. – 2,4 млн. тонн). Урожайность составила 51,1 ц/га (в 2012 г. – 41,8 ц/га, в 2011 г. – 44,4 ц/га).

Рис обмолочен с площади 58,8 тыс. га или 31,0% к посевной площади (в 2012 г. – 151,0 тыс. га, в 2011 г. – 106,8 тыс. га). Намолочено 316,6 тыс. тонн (в 2012 г. – 961,3 тыс. тонн, в 2011 г. – 598,1 тыс. тонн). Урожайность составила 53,8 ц/га (в 2012 г. – 63,7 ц/га, в 2011 г. – 56,0 ц/га).

Подсолнечник на зерно обмолочен с площади 1,8 млн. га или 24,7% к уборочной площади (в 2012 г. – 4,1 млн. га, в 2011 г. – 2,0 млн. га). Намолочено 3,5 млн. тонн маслосемян (в 2012 г. – 5,7 млн. тонн, в 2011 г. – 3,4 млн. тонн), при урожайности 19,6 ц/га (в 2012 г. – 13,9 ц/га, в 2011 г. – 17,2 ц/га).

Рапс озимый и яровой обмолочен с площади 800,6 тыс. га или 61,8% к уборочной площади (в 2012 г. – 896,2 тыс. га, в 2011 г. – 693,5 тыс. га). Валовой сбор составил более 1,0 млн. тонн (в 2012 г. – 970,2 тыс. тонн, в 2011 г. – 853,2 тыс. тонн). Урожайность составляет 13,1 ц/га (в 2012 г. – 10,8 ц/га, в 2011 г. – 12,3 ц/га).

Соя обмолочена с площади 432,6 тыс. га или 36,4% к уборочной площади (в 2012 г. – 626,3 тыс. га, в 2011 г. – 597,4 тыс. га). Валовой сбор составил 677,3 тыс. тонн (в 2012 г. – 902,8 тыс. тонн, в 2011 г. – 939,2 тыс. тонн). Урожайность 15,7 ц/га (в 2012 г. – 14,4 ц/га, в 2011 г. – 15,7 ц/га).

Сахарной свеклы (фабричной) выкопано с площади 429,9 тыс. га или 47,5% к уборочной площади (в 2012 г. – 594,1 тыс. га, в 2011 г. – 503,8 тыс. га). Накопано 17,9 млн. тонн корнеплодов (в 2012 г. – 21,9 млн. тонн, в 2011 г. – 18,8 млн. тонн). Урожайность составила 417,3 ц/га (в 2012 г. – 368,7 ц/га, в 2011 г. – 372,9 ц/га).

Лен-долгунец вытереблен с площади 42,2 тыс. га или 84,7% к уборочной площади (в 2012 г. – 49,9 тыс. га, в 2011 г. – 51,2 тыс. га).

Картофель в сельскохозяйственных предприятиях выкопан с площади 139,1 тыс. га или 72,4% к посевной площади (в 2012 г. – 195,5 тыс. га, в 2011 г. – 160,6 тыс. га). Накопано 2,6 млн. тонн клубней (в 2012 г. – 3,4 млн. тонн, в 2011 г. – 3,1 млн. тонн). Урожайность составила 184,6 ц/га (в 2012 г. – 174,0 ц/га, в 2011 г. – 193,6 ц/га).

Овощи в сельскохозяйственных предприятиях убраны с площади 58,6 тыс. га или 72,0% к посевной площади (в 2012 г. – 70,3 тыс. га, в 2011 г. – 53,3 тыс. га). Собрано 1,1 млн. тонн (в 2012 г. – 1,2 млн. тонн, в 2011 г. – 932,9 тыс. тонн). Урожайность составила 185,7 ц/га (в 2012 г. – 165,3 ц/га, в 2011 г. – 174,9 ц/га).

Под урожай 2014 года озимые зерновые культуры посеяны на площади 9,2 млн. га или 56,1% к прогнозу (в 2012 г. – 14,0 млн. га, в 2011 г. – 13,0 млн. га).

Минсельхоз РФ

### **10 октября. Н. Федоров назвал приоритетом развитие глубокой переработки зерна.**

Поддержка проектов по глубокой переработке зерна будет одним из приоритетов развития российского агропромышленного комплекса, сообщил глава Минсельхоза РФ Николай Федоров.

"Мы будем в приоритетном порядке искать проекты для того, чтобы поддержать глубокую переработку зерна", - сказал он на Международном инвестиционном агрофоруме в рамках выставки "Золотая осень".

Министр отметил, что этот сектор в России не развит. "Это большие потери", - добавил он. Развитие глубокой переработки зерна позволит РФ быть менее зависимой от импорта обогащенных кормов, аминокислот и другой продукции, пояснил министр.

"Беру на себя публичное обязательство - это будет приоритетом нашей деятельности", - добавил Федоров.

По оценке Российского зернового союза, потенциал использования зерна в сегменте глубокой переработки составляет 15 - 20 миллионов тонн в год. Сейчас же эта отрасль представлена лишь отдельными проектами, передает ПРАЙМ.

Глава Минсельхоза также сообщил, что принято решение об отдельной специальной поддержке института семеноводства для того, чтобы Россия вышла на мировой уровень производства элитных семян. "Пока у нас отставание почти в разы", - заметил он.

Крестьянские Ведомости

### **9 октября. Состояние посевов озимых культур в Ивановской области оценивается как хорошее и удовлетворительное**

По предварительным данным, состояние посевов озимых культур в Ивановской области оценивается как хорошее и удовлетворительное. Об этом 7 октября сообщила пресс-служба департамента сельского хозяйства и продовольствия региона.

Однако, как отмечается в сообщении, вызывает опасение тот факт, что из-за частых и обильных осадков, выпавших в сентябре, запасы влаги под озимыми повсеместно высокие. В низких местах растения испытывают недостаток воздуха в корнеобитаемом слое почвы, что может привести к их гибели в период перезимовки.

Минсельхоз РФ

### **9 октября. РФ: Алтайские аграрии обмолотили зерновые культуры с 2 млн 809 тыс. гектаров**

Это составляет 80% от уборочной площади.

По данным на 9 октября общий намолот зерна в Алтайском крае достиг 4 млн 312 тыс. тонн.

Ежедневно уборочные работы завершают по несколько десятков хозяйств. В данный момент их число насчитывает 351. На финишной прямой и ряд районов. Близится к завершению уборка зерновых в Третьяковском, Ключевском, Егорьевском, Чарышском, Кулундинском, Поспелихинском, Рубцовском, Локтевском, Волчихинском, Михайловском районах.



Одновременно с обмолотом зерновых продолжается уборка сахарной свеклы. На сегодня ее выкопали с 12,4 тыс. гектаров (71%). Валовой сбор составляет 455 тыс. тонн.

Также хозяйства Алтайского края приступают к уборке подсолнечника.

Параллельно с уборочными работами аграрии продолжают осеннюю обработку почвы и формируют запас семян для проведения посевной в будущем году.

Зерно Он-Лайн

#### **4 октября. Россия: в Саратовской области собрано более 3 млн. тонн зерна**

По состоянию на 4 октября аграрии Саратовской области собрали 3,013 млн. тонн зерна. Об этом сообщает пресс-служба регионального минсельхоза.

Как отмечается в сообщении. Средняя урожайность зерновых культур составляет 15,2 ц/га.

Зерно Он-Лайн

## **Украина**

#### **9 октября. Украина наращивает темпы экспорта зерновых**

В Украине с улучшением погодных условий ускорились темпы сбора поздних зерновых культур. В то же время, активизируется экспорт выращенного зерна, сообщает пресс-служба Министерства аграрной политики и продовольствия.

"Украина не только декларирует свои экспортные амбиции, но и уверенно их выполняет. Так, уже четвертый месяц нового маркетингового года мы имеем позитивную динамику поставок отечественного зерна за границу. С начала текущего маркетингового года экспорт зерна по сравнению с прошлым годом вырос на 16%. Всего же за это время на внешние рынки было отправлено 6,8 миллиона тонн зерна", – отметил глава аграрного ведомства Николай Присяжнюк, которого цитирует пресс-служба.

По словам министра, в сентябре аграрии продали за границу 2,3 млн. т зерна, а в течение первой недели октября на экспорт отправлено уже 770 тыс. т зерна. Динамичный экспорт способствует быстрому высвобождению мощностей, необходимых для хранения нового зерна.

"Ускорение экспортных отгрузок выгодно для производителей зерна. Ведь цена на него постепенно растет на мировом рынке. Как следствие, увеличивается цена и в Украине. Соответственно, растет интерес аграриев к реализации зерна. Минагрополитики же, в свою очередь, работает над открытием новых рынков сбыта и наращиванием поставок", – подчеркнул Н. Присяжнюк.

ПроАгро

### **9 октября. Украине осталось собрать урожай с 7,5 млн га**

Сложные погодные условия замедлили темпы уборки урожая поздних зерновых и масличных культур, крупяных культур и овощей, и на сегодняшний день отечественным аграриям осталось убрать 7,5 млн га.

Как передает корреспондент УНИАН, об этом на открытии заседания Кабинета министров сообщил премьер-министр Николай Азаров.

«Реальный объем площадей, с которых еще нужно собрать (урожай), оценивается в 7,5 млн га», - сказал Азаров.

По его словам, на сегодняшний день в стране собрано более 40 млн тонн зерновых, что на 15% больше, чем за аналогичный период прошлого года.

Вместе с тем, премьер отметил, что из-за замедления уборки урожая также растянулся во времени сев озимых, и сегодня главная задача – не допустить сокращения площадей под ними. Он сообщил, что планируется увеличить страховой фонд для семян яровых культур с учетом пересева.

«При подготовке семян яровых культур будет увеличен страховой фонд с учетом возможного пересева озимых», - сказал Азарова.

Премьер-министр поручил Министерству аграрной политики и продовольствия следить за сложившейся ситуацией и оказывать аграриям посильную помощь в уборке урожая и севе озимых.

Как сообщал УНИАН, всего под урожай 2013 года в Украине было засеяно 27,6 млн га. Из-за дождливой погоды в сентябре в Украине замедлилась уборка урожая и посевная кампания, что может привести к недосеву и снижению урожайности озимых. По прогнозам главы Минагропрода, Украина может недосеять озимыми 1-1,2 млн га. Сев озимых под урожай 2014 года планировалось провести на площади 8,2 млн га. В текущем году в Украине собрано 32,2 млн тонн ранних зерновых, из которых 22,8 млн тонн приходится на пшеницу, 7,7 млн тонн на ячмень. Урожай кукурузы в 2013 году Минагропрод прогнозирует на уровне 26 млн тонн, масличных - 13 млн тонн. В целом министерство ожидает, что в 2013 году Украина соберет рекордные 58-60 млн тонн зерна против 46,2 млн тонн в 2012 году.

УкрАгроКонсалт

### **8 октября. Украина: в Черкасской области собрано 2 млн. тонн зерна**

Аграрии Черкасской области собрали 2 млн. тонн зерновых культур. Об этом 7 октября на пресс-конференции сообщил председатель Черкасской облгосадминистрации Сергей Тулуб.

По его словам, средняя урожайность зерновых составляет 40,6 ц/га, что на 5,4 ц/га больше по сравнению с прошлым годом.

АПК-Информ

### **7 октября. Украина к 4 октября собрала более 39 млн. тонн зерна — Минагропрод**

По состоянию на 4 октября в Украине с площади 11,9 млн. га намолочено 39,3 млн. тонн зерна при средней урожайности 32,9 ц/га. Об этом сообщает пресс-служба Министерства аграрной политики и продовольствия Украины.

В частности, к указанной дате при средней урожайности 12,1 ц/га с площади 147 тыс. га собрано 177 тыс. тонн гречихи.

Убрано 76 тыс. га проса. Намолот составил 105 тыс. тонн, урожайность — 13,7 ц/га.

С площади 1,1 млн. га собрано 6,2 млн. тонн кукурузы на зерно. Средняя урожайность составила 54,7 ц/га.

К отчетной дате убрано 6,3 тыс. га риса, намолочено 40 тыс. тонн при средней урожайности 63,3 ц/га.

Подсолнечник убран с площади 2,8 млн. га. При средней урожайности 19,1 ц/га собрано 5,4 млн. тонн семян масличной.

Соя убрана с площади 419 тыс. га. Намолот составил 838 тыс. тонн, урожайность — 20 ц/га.

С площади 73 тыс. га собрано 2,8 млн. тонн сахарной свеклы при средней урожайности 384 ц/га. На перерабатывающие предприятия доставлено 2,2 млн. тонн корнеплодов

АПК-Информ

## **Беларусь**

### **9 октября. Инфляция в Беларуси в сентябре составила 1,7%**

Инфляция в Беларуси в сентябре 2013 года составила 1,7%. Об этом сообщила пресс-служба Национального статистического комитета республики.

Индекс потребительских цен на товары и услуги в сентябре по сравнению с августом 2013 г. составил 101,7%, с декабрем 2012 г. - 110%. Цены на продовольственные товары в сентябре по сравнению с августом выросли на 0,6%, по сравнению с декабрем 2012 г. увеличились на 7,5%. Цены на непродовольственные товары в сентябре по сравнению с августом стали выше на 1,9%, с декабрем 2012 г. - на 5,5%.

Индекс цен и тарифов на платные услуги в сентябре составил 103,8% к августу, к декабрю - 123,8%.

Зерно Он-Лайн

### **7 октября. В Беларуси практически завершен сев озимых зерновых**

По данным на 4 октября, в Республике Беларусь сев озимых зерновых выполнен на площади 1,4 млн. га, или 97,5% от плана. Об этом сообщила пресс-служба Минсельхозпрода республики.

Также в хозяйствах продолжается уборочная кампания, намолочено 7,9 млн. тонн зерна (включая кукурузу). Стоит отметить, что на аналогичную дату прошлого года было собрано 9,51 млн. тонн зерна.

Кукуруза на зерно убрана на 83,6 тыс. га (30,9%), намолочено 662,2 тыс. тонн, урожайность – 79,2 ц/га.

Сахарная свекла на отчетную дату убрана на 42,5 тыс. га (43,1%), накопано 1,795 млн. тонн при средней урожайности 422,1 ц/га. На свеклоприемные пункты вывезено 1,222 млн. тонн корнеплодов.

Кукуруза на силос и зеленый корм убрана на 597,3 тыс. га (78,4%), собрано 17 млн. тонн зеленой массы при урожайности 284,6 ц/га.

Также хозяйствами заготовлено 1,18 млн. тонн сена (175,4% от плана), 13,621 млн. тонн силоса (95%). На 1 условную голову скота заготовлено 23 ц к.ед. грубых и сочных кормов, что на 3,03 ц к.ед. выше прошлогоднего уровня.

АПК-Информ

### **4 октября. В Беларуси с 5 октября на 10% дорожают некоторые виды хлеба**

С 5 октября в Беларуси на 10% повышаются предельные максимальные отпускные цены на некоторые виды хлеба и хлебобулочных изделий. Данная мера предусмотрена постановлением Минэкономики Республики Беларусь №70 от 26 сентября 2013 г., официально опубликованном 4 октября на Национальном правовом интернет-портале.

"В октябре 2013 года на хлеб ржаной и ржано-пшеничный, булочные изделия из пшеничной

муки с содержанием по рецептуре сахара и жиров в сумме не выше 14% развесом 300 граммов и более повышаются на 10%", - говорится в тексте документа.

В частности, с 5 октября предельная максимальная отпускная цена на хлеб ржаной, из смеси ржаной и пшеничной муки (кроме заварных сортов) без дополнительного сырья составит Br3116 за килограмм, на хлеб ржаной, из смеси ржаной и пшеничной муки, заварной без дополнительного сырья - Br3972, на батоны и хлебцы из пшеничной муки высшего сорта - Br6002, на батоны и хлебцы из пшеничной муки первого сорта - Br5220.

Указанные виды изделий выпекаются по простой рецептуре без дополнительного сырья и относятся к нижней ценовой группе.

Зерно Он-Лайн

## Казахстан

### 10 октября. Казахстан: В среду 9 октября на ЕТС реализована пшеница 3 и 5 классов

В среду, 9 октября на ЕТС была реализована 1 сделка по пшенице 3 класса и 1 сделка по пшенице 5 класса на базисе EXW с поставкой на элеваторе. Пшеницы 3 класса было продано 1000 тонн по цене 26500 тенге за тонну на сумму 26500000 тенге. Пятый класс пшеницы был реализован в объеме 1400 тонн по цене 24500 тенге за тонну на сумму 34300000 тенге.

Во вторник 8 октября в секции торговли сельхозпродукцией сделок в классическом режиме торговли не было. На торги была предложена пшеница 3 класса по цене 28000- 45700 тенге за тонну в объеме 67000 тонн и ячмень на продовольственные цели по цене 22000-38000 тенге за тонну в объеме 1714 тонн. Однако покупателей по этим позициям не нашлось.

Но одна сделка по пшенице Triticum Aestivum L. 3 класса прошла в режиме двойного анонимного аукциона. Реализовано 15000 тонн пшеницы по цене 27420 тенге за тонну на сумму 411300000 тенге на условиях поставки - EXW Инкотермс 2010, ХПП.

На прошлой биржевой неделе, с 27 сентября по 4 октября, на ЕТС состоялось 24 сделки по пшенице 3 класса. Продано 96845 тонн пшеницы 3 класса на сумму 3229211825 тенге. На этой неделе была продана пшеница 5 класса. Прошло 2 сделки и реализовано 1707 тонн этой пшеницы по цене 23000 тенге на сумму 39261000 тенге. Ячмень на кормовые и продовольственные цели на прошлой неделе был реализован в объеме 31720 тонн в результате 3 сделок.

Казах-Зерно

### 9 октября. Казахстан: Акмолинские фермеры намолотили 4,3 тыс. тонн зерна

Акмолинцы на 9 октября с 3 млн. 600,9 тыс. га собрали свыше 4,3 млн. тонн нового зерна. Отметим, что в прошлом году уборочная страда в регионе не длилась так долго.

В закромах акмолинцев, согласно оперативной информации МСХ РК, имеется 4 млн. 378,6 тыс. тонн зерна. Средняя урожайность на акмолинских угодьях остается неизменной - 12,2 ц/га.

На сегодня среди основных зерносеющих регионов Акмолинская область по темпу и выработке уборки идет на третьем месте. В СКО обмолотом охвачено 93% площадей с зерновыми, в Костанайской области - 98%. При этом намолот в обеих областях превышает 4 млн. 850 тыс. тонн.

В 2012 году местные фермеры получали с гектара земли по 8,4 центнера зерна. Также итоговый сбор культур в регионе в прошлом году не превышал 3 млн. 454 тыс. тонн.

Казах-Зерно

### **9 октября. Восточный Казахстан: Намолочено 945 тыс. тонн зерна**

На сегодня, как сообщили в областном управлении сельского хозяйства собкору ИА «Казах-Зерно», площадь убранных посевов зерновых в регионе составила около 536 тыс. га, или 96% от намеченного, намолочено 944,9 тыс. т зерна. Для сравнения: в 2012 году намолот на эту же дату приблизился к 630 тыс. т.

В настоящее время полностью завершили зерновую страду в Семее, Аягозском, Тарбагатайском, Урджарском и Шемонаихинском районах, близки к этому в Зырянском, Глубоковском и Кокпектинском районах.

Семенного материала на хранение засыпано 100,4%, или почти 100 тыс. т.

Напомним, в 2012 году урожайность гектара зерновых составила немногим более 12 центнеров, тогда как в текущем аграрии ВКО получили в среднем 17,6 центнера.

Казах-Зерно

### **9 октября. Около 70% покупателей казахстанского зерна - это страны Центральной Азии**

Около 70 процентов покупателей казахстанского зерна - страны Центральной Азии, сообщил директор департамента по управлению ресурсами зерна АО «НК «Продовольственная контрактная корпорация» РК Сабит Кашкимбаев.

«Порядка 70 процентов казахстанского зерна - это покупатели из Средней Азии, остальные - Россия, Иран, Грузия и другие», - сказал С.Кашкимбаев на брифинге в Астане.

Как сообщалось ранее, по предварительным данным областных акиматов, на сегодня в Казахстане убрано около 90% площади зерновых культур, при этом намолочено 18,5 млн. тонн зерна, в том числе 14,6 млн. тонн пшеницы и 2,4 млн. тонн ячменя. Всего же урожай в нынешнем году ожидается в пределах 20 миллионов тонн в бункерном весе. При этом в настоящее время на хлебоприемные предприятия страны поступило только 3,8 миллиона тонн зерна, из них 89,7% составляет пшеница третьего класса.

Всего же в госрезерв РК в этом году планируется закупить 166,7 тысячи тонн зерна. Закуп зерна в госресурс из урожая 2013 года будет осуществляться в целях частичного обновления госрезерва, а также обеспечения продовольственной безопасности, мобилизационных нужд республики и оперативного регулирования запасов зерна.

В Правительстве РК в настоящее время установлена цена на зерно продовольственной пшеницы 3 класса, закупаемой АО «НК «Продкорпорация». Она

составляет 28 тысяч тенге за тонну для плательщиков НДС, и 25 тысяч тенге за тонну - для неплательщиков НДС.

«Мы ждем постановление Правительства РК. После этого Минсельхоз должен установить квоты по областям, после непосредственно начнется процесс закупа. Установленная цена на зерно является поддерживающей мерой для сельхозтоваропроизводителей», - заключил С.Кашкимбаев.

Напомним, в настоящее время проект постановления Правительства РК по установлению закупочных цен на зерно, поставляемое в государственные ресурсы, проходит процедуру согласования в заинтересованных организациях.

Казах-Зерно

## НОВОСТИ МИРОВОГО РЫНКА ЗЕРНА

**Читайте анализ последних событий и прогноз конъюнктуры мирового рынка зерна в новом продукте P3C Adhocgrain**

[http://www.grun.ru/analytics/ad\\_hoc\\_grain/](http://www.grun.ru/analytics/ad_hoc_grain/)

### 10 октября. Мировой урожай рапса в 2013/14 МГ может возрасти - Informa Economics

Эксперты международной аналитической компании Informa Economics в своем последнем отчете повысили прогноз мирового производства рапса в 2013/14 МГ до 68,7 млн. тонн против 66,8 млн. тонн, озвучивавшихся ранее. Кроме того, данный показатель значительно превышает прошлогодний результат (63 млн. тонн).

Основная повышательная корректировка затронула Канаду, где прогноз валового сбора масличной в 2013/14 МГ озвучивается экспертами на уровне 16,8 (15,7; 13,9) млн. тонн. Рост урожая рапса также ожидается в странах ЕС-28 - до 20,7 (20,5; 19,2) млн. тонн.

В свою очередь, прогноз производства рапса для Индии и Китая остался без изменений - на уровне 7 (6,8) млн. и 14,2 (13,5; 14) млн. тонн соответственно.

АПК-Информ

### 10 октября. Производство кукурузы в КНР в сезоне 2013/14 может выйти на рекордные 215 млн. тонн

Производство кукурузы в КНР в сезоне 2013/14 может выйти на рекордные 215 млн. тонн, что на 7 млн. тонн больше показателя прошлого сезона. Об этом говорится в сообщении сразу двух профильных организаций – правительственного Департамента

зерна и Национальной зерновой ассоциации. Рост производства произошел, несмотря на засуху и наводнение в ведущих производящих регионах страны.

Зерно Он-Лайн

**10 октября. Алжир закупил на тендере 500 тыс. тонн пшеницы**

Алжирское агентство по зерну (OАIC) закупило на тендере 500 тыс. тонн мукомольной пшеницы произвольного происхождения с поставкой в декабре. Сообщает агн. Reuters со ссылкой на европейских трейдеров. Будет поставлено, в основном, зерно французского происхождения.

Зерно Он-Лайн

**10 октября. В августе 2013 года экспорт мягкой пшеницы из Франции вырос на 23%**

В августе 2013 года экспорт мягкой пшеницы из Франции вырос на 23%, по сравнению с августом прошлого года, вследствие того, что поставки зерна в Алжир были рекордно высокими за последние 25 лет, сообщает Bloomberg. В августе 2013 года Франция экспортировала 1,78 млн.тонн мягкой пшеницы против 1,45 млн.тонн в августе 2012 года и 828,526 тыс.тонн в июле т.г. В августе т.г. крупнейшим получателем французской пшеницы стал Алжир, куда было отгружено 728,140 тыс.тонн зерна, что стало наибольшим месячным объемом поставок с 1988 года. В 2012/13 сезоне Франция экспортировала 17,1 млн.тонн мягкой пшеницы.

УкрАгроКонсалт

**9 октября. Китай действительно закупил американскую пшеницу - 420 тыс. т**

Как стало известно компании "ПроАгро", подтвердилась информация о массивной закупке американской кукурузы китайскими импортерами, ранее, в отсутствие однозначных данных USDA, имевшая лишь статус рыночных слухов.

По информации участников рынка, 420 тыс. т американской кукурузы нового урожая приобрела частная китайская торговая компания. Цена закупки оставила \$205/т FOB. Зерно будет поставлено в Китай в мае-июне 2014 года семью карго.

ПроАгро

**9 октября. Декабрьская пшеница на СВОТ подешевела**

В конце торговой сессии во вторник стоимость зерна в Чикаго упала. Погода в Причерноморье обещает быть благоприятной, особенно по сравнению с предыдущей неделей, что может увеличить посевные площади. Однако страхи о сокращении урожая 2014 года в этом регионе все еще сохраняются. Пшеница также падает на фоне снижения стоимости кукурузы. По словам игроков, пшеничным котировкам вряд ли удастся в таких условиях удержаться на уровне выше 7 долл./бушель.

Ожидается, что уборочные работы на кукурузных полях сильно продвигнутся на этой неделе. Это оказывает давление на цены, как и нехватка информации от USDA касательно хода уборочной, так как отчет был отложен. Отсутствие нужной информации охлаждает стремление участников рынка держать позиции в сельскохозяйственном



секторе. Но, по предположениям игроков, примерно четверть кукурузных полей уже убрано.

Вероятно, урожай украинской пшеницы окажется на треть меньше в 2014 году по сравнению с текущим. Ожидается, что из-за дождей урожай будущего года составит только 15 млн тонн против 22 млн тонн в текущем году. Для пшеницы США и Франции это является фактором повышения интереса к экспортной пшенице.

Торговая сессия 8 октября завершилась со следующими показателями:

- пшеница (декабрь) – 692.50ц/б (-2.25);
- кукуруза (декабрь) – 441.75ц/б (-7.50).

IDK.Эксперт

### **8 октября. Урожай мягкой пшеницы во Франции вырос на 4%**

FranceAgriMer опубликовало уточненную оценку урожая зерновых культур во Франции в текущем году. Валовой сбор зерна равен 67,8 млн. т, что на 1% ниже, чем в прошлом году.

Расширение посевных площадей и рост урожайности позволили увеличить валовой сбор мягкой пшеницы до 35,6 млн. т (%4% по сравнению с 2012г.).

Значительное сокращение посевных площадей и более низкая урожайность твердой пшеницы стали причиной уменьшения валового сбора этой культуры на 26% до 2,4 млн. т.

Площадь сева и урожайность ячменя также ниже, чем в прошлом году. Урожай ячменя равен 10,4 млн. т (-8%).

Производство кукурузы оценивается в 15,4 млн. т, что приблизительно равно показателю прошлого года. Увеличение посевных площадей кукурузы было скомпенсировано уменьшением урожайности.

Зерно Он-Лайн

### **8 октября. Марокко собрало 1,74 млн. т зерна**

Согласно данным Национального бюро по зерновым и бобовым культурам Марокко (ONICL), к концу августа уборка нового урожая марокканского зерна была почти полностью завершена. Намолочено 1,74 млн. т зерна, в т.ч. 1,72 млн. т мягкой пшеницы.

Запасы зерна в стране на конец августа составляли 2,35 млн. т, что на 0,05 млн. т меньше, чем месяцем ранее. Запасы мягкой пшеницы равнялись 1,94 млн. т, что на 0,16 млн. т меньше, чем в конце июля.

В течение августа Марокко импортировало 410 тыс. т зерна, в т.ч. 240 тыс. т кукурузы, 130 тыс. т твердой пшеницы и 40 тыс. т ячменя.

Зерно Он-Лайн

### **7 октября. Пшеница США: пятница прервала рост рынка**

В пятницу котировки фьючерсов американской пшеницы снизились, несмотря на, казалось бы, поддержку соседних рынков кукурузы и сои.

Котировки кукурузы и соевых бобов выросли после публикации отчета агентства Informa, которое оценило урожайность и производство данных культур ниже, чем остальные эксперты.

Тем не менее, для рынка американской пшеницы более весомой оказалась новость о том, что Бюро статистики Канады заявило о рекордном урожае пшеницы в 33,026 млн. тонн (27,205 млн. тонн в прошлом году).

Декабрьские котировки американской пшеницы снизились:

- мягкая пшеница SRW в Чикаго на \$0,83 до 252,42 \$/тонна
- твердая пшеница HRW в Канзас-Сити на \$1,93 до 275,66 \$/тонна
- твердая пшеница HRS в Миннеаполисе на \$1,47 до 274,20 \$/тонна.

Зерно Он-Лайн

### **7 октября. Марокко: ONICL закупило 16,5 тыс. т ячменя на внутреннем рынке**

2 октября Национальное бюро по зерновым и бобовым культурам Марокко (ONICL) провело тендер на закупку ячменя на внутреннем рынке. Законтрактовано, как и планировалось, 16,5 тыс. т ячменя. Цены варьировались в диапазоне от 2 680 до 2 953,5 дирхамов.

Зерно Он-Лайн

## **Тендеры недели**

### **10 октября. Египет проведет сегодня тендер по закупке пшеницы**

Государственный импортер Египта компания GASC сегодня, 10 октября, проведет тендер по закупке, как минимум, 55-60 тыс. тонн мягкой мукомольной пшеницы на базисе FOB с поставкой 21-30 ноября.

GASC рассчитывает увидеть на тендере предложения пшеницы из США, Канады, Австралии, Франции, Германии, Великобритании, Аргентины, России, Казахстана, Румынии, Украины и Польши. Международные трейдеры должны отдельно подавать предложения по стоимости морского фрахта.

Зерно Он-Лайн

### **9 октября. Марокко отменило тендер на закупку 373,3 тыс. т мукомольной пшеницы**

Как стало известно компании "ПроАгро", марокканское национальное бюро по зерновым и бобовым культурам (ONICL) закрыло свой международный тендер на закупку 373,333 тыс. т американской пшеницы с поставкой в рамках специального тарифного соглашения безрезультатно.

На участие в тендере не было подано ни единой заявки.

ПроАгро

#### **8 октября. Алжир объявил тендер на закупку пшеницы**

Алжирская государственная компания OAIC объявила тендер на закупку 50 тыс. т мукомольной пшеницы произвольного происхождения с поставкой в декабре. Об этом сообщает ИА Reuters.

Зерно Он-Лайн

#### **8 октября. Иордания объявила тендеры на закупку пшеницы и ячменя**

Министерство промышленности и торговли Иордании объявило тендер на закупку 100 тыс. т мукомольной пшеницы произвольного происхождения с поставкой в феврале-апреле 2014г., сообщает ИА Reuters. Кроме того, министерство планирует закупить 100 тыс. т фуражного ячменя произвольного происхождения с поставкой в марте-мае 2014г.

Зерно Он-Лайн

#### **8 октября. Япония объявила тендер по закупке мукомольной пшеницы**

МСХ Японии объявило тендер по закупке 101,9 тыс. тонн мукомольной пшеницы, в том числе 38,9 тыс. тонн пшеницы производства США.

Согласно условиям тендера, зерно должно быть поставлено следующим образом:

7,5 тыс. тонн западной белозерной пшеницы (США), 9,8 тыс. тонн твердой краснозерной пшеницы (США) и 21,6 тыс. тонн темнозерной северной яровой пшеницы (США) – до 31 января;

31,2 тыс. тонн западной краснозерной яровой пшеницы (Канада) – в период с 21 ноября по 20 декабря;

31,7 тыс. тонн австралийской стандартной белозерной пшеницы – декабрь.

Закрытие тендера состоится 10 октября.

Зерно Он-Лайн

#### **8 октября. На тендере в Бангладеш по закупке пшеницы растет цена предложений**

Министерство продовольствия и чрезвычайных ситуаций Бангладеш, как мы информировали ранее, открыло тендер по закупке 50 тыс. тонн мукомольной пшеницы.

На данный момент получено два предложения. Одно от южнокорейского трейдера Daewoo International Corp. по цене 302 \$/тонна CIF. Другое - от местной компании

Ismail Food Products по цене 297,26 \$/тонна CIF. Но даже эта цена оказалась выше, чем те, по которым власти Бангладеш контрактировали пшеницу на трех предыдущих тендерах в сентябре.

В конце месяца Бангладеш планирует провести еще два закупочных тендера, они откроются 22 и 27 октября.

Зерно Он-Лайн

### **7 октября. Бангладеш объявила тендер на закупку пшеницы**

Министерство продовольствия и чрезвычайных ситуаций Бангладеш объявило седьмой в текущем финансовом году тендер на закупку 50 тыс. т пшеницы, сообщает ИА Reuters. Прием заявок на участие в тендере завершится 27 октября. Заявки будут действительны до 5 ноября. Поставка состоится в течение 40 дней после подписания контракта.

На трех предыдущих тендерах было закуплено 150 тыс. т пшеницы по цене 289,86 \$/тонна, 282,66 \$/тонна и 288,26 \$/тонна на базисе CIF liner out у компании Ismail Food Products. Тендер на закупку пшеницы, намеченный на 19 сентября, не состоялся по причине высоких цен. Ранее министерство объявило по проведению ещё двух тендеров на закупку пшеницы, которые состоятся 8 и 22 октября.

В текущем финансовом году, который начался 1 июля, министерство планирует закупить 850 тыс. т импортной пшеницы. В прошлом году план по импорту пшеницы не был выполнен, в основном, из-за неисполнения своих обязательств поставщиками.

Зерно Он-Лайн

АПК-Информ

### **7 октября. Ирак делает вторую попытку провести тендер по закупке пшеницы**

Департамент Зерна Ирака объявил о проведении международного тендера по закупке, как минимум, 50 тыс. тонн мукомольной пшеницы. Сообщает агн. Reuters со ссылкой на европейских трейдеров.

Тендер закрывается 20 октября.

Предыдущий тендер, итоги которого должны были подвести 27 сентября, был отменен без объяснения причин.

Зерно Он-Лайн

## Торги на CBOT

Торги на Чикагской товарной бирже (CBOT) продовольственной пшеницейSRW, \$/t

Фьючерсы на:	Дата торгов	
	27-сен	04-окт
Сентябрь	251.0	252.4
Декабрь	254.1	255.8
Март14	255.1	257.9

### Общий тренд (фьючерсы на декабрь 2013)



Торги на Чикагской товарной бирже (CBOT) желтой кукурузы. \$/t

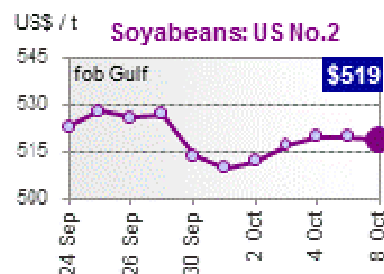
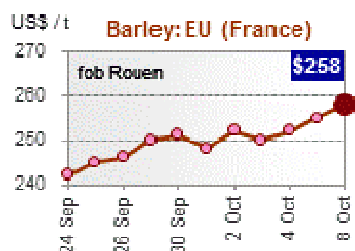
Фьючерсы на:	Дата торгов	
	20-сен	04-окт
Сентябрь	178.7	174.5
Декабрь	183.7	179.5
Март14	186.8	182.9

Общий тренд (фьючерсы на декабрь 2013)

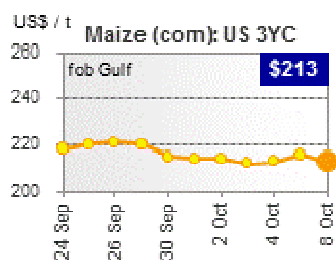
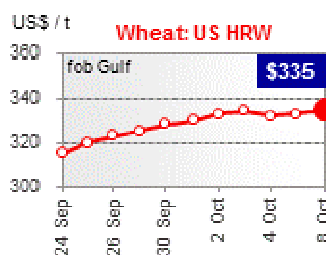


**Индексы Международного совета по зерну (ICG)**  
**и динамика мировой торговли зерновыми**

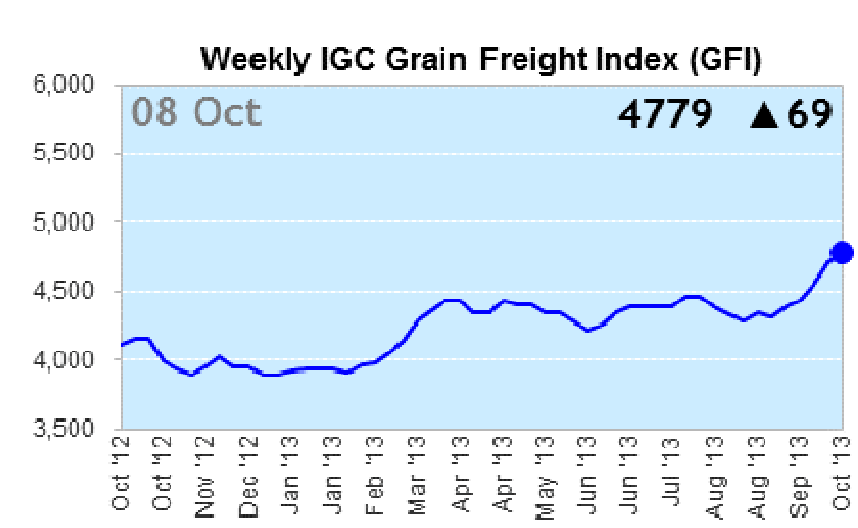
**Экспортные цены на ячмень ЕС. \$/t**      **Экспортные цены на соевые бобы**  
**FOB. US # 2. \$/t**



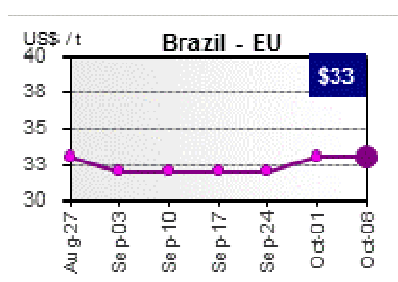
**Экспортные цены на пшеницу США.**      **Экспортные цены на кукурузу США**  
**HRWFOB Gulf \$/t**      **FOB Gulf \$/t**



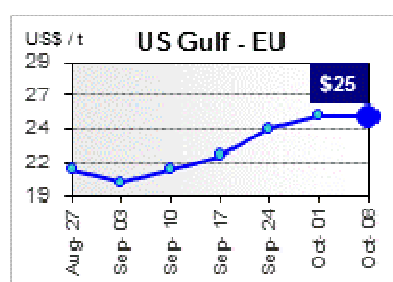
Индекс фрахта



Стоимость фрахта Бразилия – ЕС



США (Мексиканский залив) –ЕС





## КОНЪЮНКТУРА РЫНКА ЗЕРНА

ProZernoReview



Подготовлено РЗС по данным ООО "ПроЗерно"

04 октября 2013 г.

Товар	13.09.13	20.09.13	27.09.13	04.10.13
Пшеница 3 класса (кл.23%)	6 965	7 030	7 105	7 175
то же \$/t	\$212.7	\$221.5	\$219.7	\$223.5
Пшеница 4 класса	6 330	6 315	6 385	6 480
то же \$/t	\$193.3	\$199.0	\$197.4	\$201.9
Продовольственная рожь	4 540	4 585	4 705	4 975
то же \$/t	\$138.7	\$144.5	\$145.5	\$155.0
Фуражная пшеница	5 570	5 590	5 625	5 680
то же \$/t	\$170.1	\$176.2	\$173.9	\$176.9
Фуражный ячмень	5 715	5 805	5 865	5 880
то же \$/t	\$174.6	\$182.9	\$181.3	\$183.2
Пивоваренный ячмень	7 600	7 800	8 000	8 000
то же \$/t	\$232.1	\$245.8	\$247.3	\$249.2
Фуражная кукуруза	5 225	5 285	5 290	5 315
то же \$/t	\$159.6	\$166.5	\$163.5	\$165.6

- цены на пшеницу 3 класса продемонстрировали умеренный рост во всех регионах России: в Центре и Черноземье прибавили +65руб./т, более существенно выросли в Поволжье и на Урале +70-75руб./т (хотя и медленнее, чем в конце сентября), продолжили на Юге +85руб./т и даже несколько прибавили в Сибири +35руб./т;

- цены на пшеницу 4 класса росли, за исключение Сибири, где были стабильными, а в Центре поднялись на +150руб./т, в Черноземье и на Юге скромнее +85руб./, продолжили рост в Поволжье и на Урале +60-65руб./т;

- цены на пшеницу 5 класса в основном росли, кроме Поволжья и Сибири, где остались без изменений: слабо выросли в Центре на +35руб./т, восстановились в Черноземье +100руб./т, прибавили на Юге +85руб./т и более всего на Урале +145руб./т;

- цены на фуражный ячмень на этот раз вели себя разнонаправлено и неоднозначно: слабо выросли на Юге +15руб./т, Поволжье +75руб./т и Сибири +85руб./т, в Центре – без изменений, и вернулись вниз в Черноземье -25руб./т и на Урале -25руб./т;

- цены на продовольственную рожь продолжили весьма активный рост везде: в Черноземье сразу на +440руб./т, в Центре +250руб./т, в Поволжье +125руб./т, на Урале и в Сибири +50-65руб./т;

- цены на кукурузу после стабилизации разошлись в разных направлениях в зависимости от регионов: в Центре выросли на 115руб./т, в Черноземье и на Юге слабо прибавили +35-85руб./т, а в Поволжье снизились на -150руб./т.

### Средние цены на муку. EXW Европейская Россия (индекс ПроЗерно)

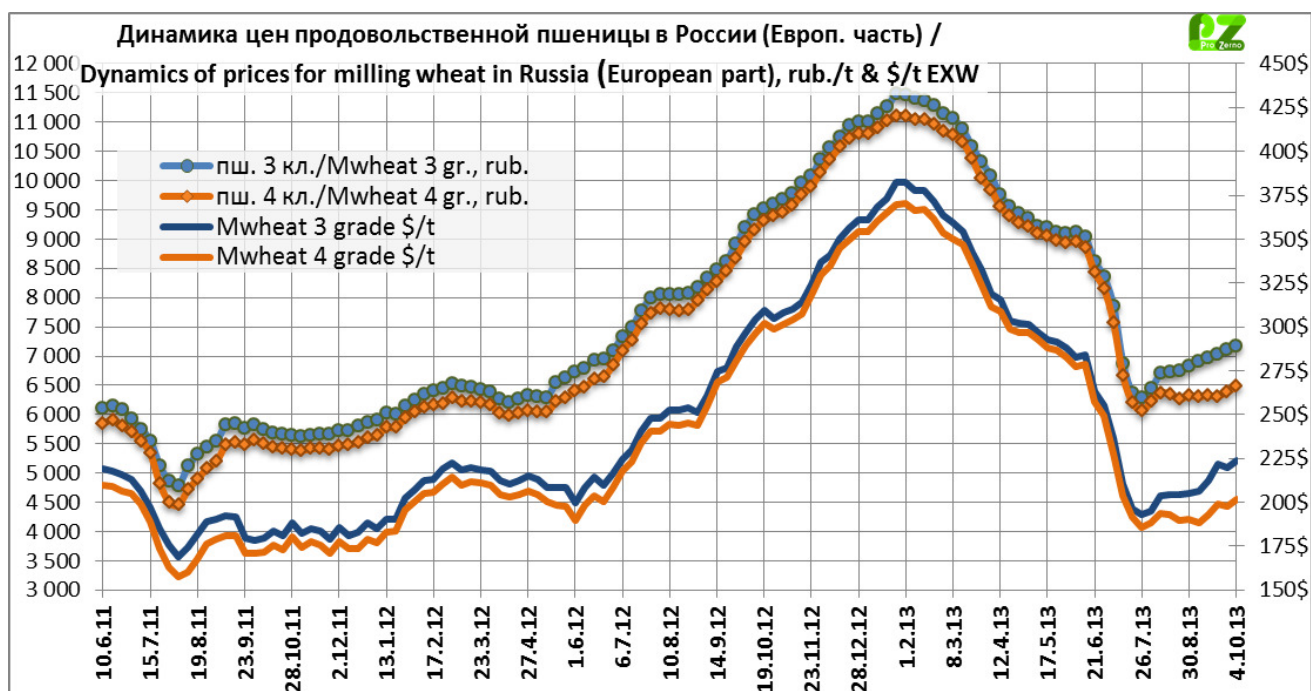
Товар	13.09.13	20.09.13	27.09.13	04.10.13
Пшеничная мука высшего сорта	11 800	11 755	11 745	11 750
то же \$/t	\$360.4	\$370.4	\$363.1	\$366.0
Пшеничная мука 1 сорта	11 250	11 200	11 170	11 180
то же \$/t	\$343.6	\$352.9	\$345.3	\$348.3
Пшеничная мука 2 сорта	10 015	9 960	9 950	9 930
то же \$/t	\$305.9	\$313.9	\$307.6	\$309.3
Ржаная обдирная мука	8 655	8 630	8 630	8 595
то же \$/t	\$264.4	\$272.0	\$266.8	\$267.8

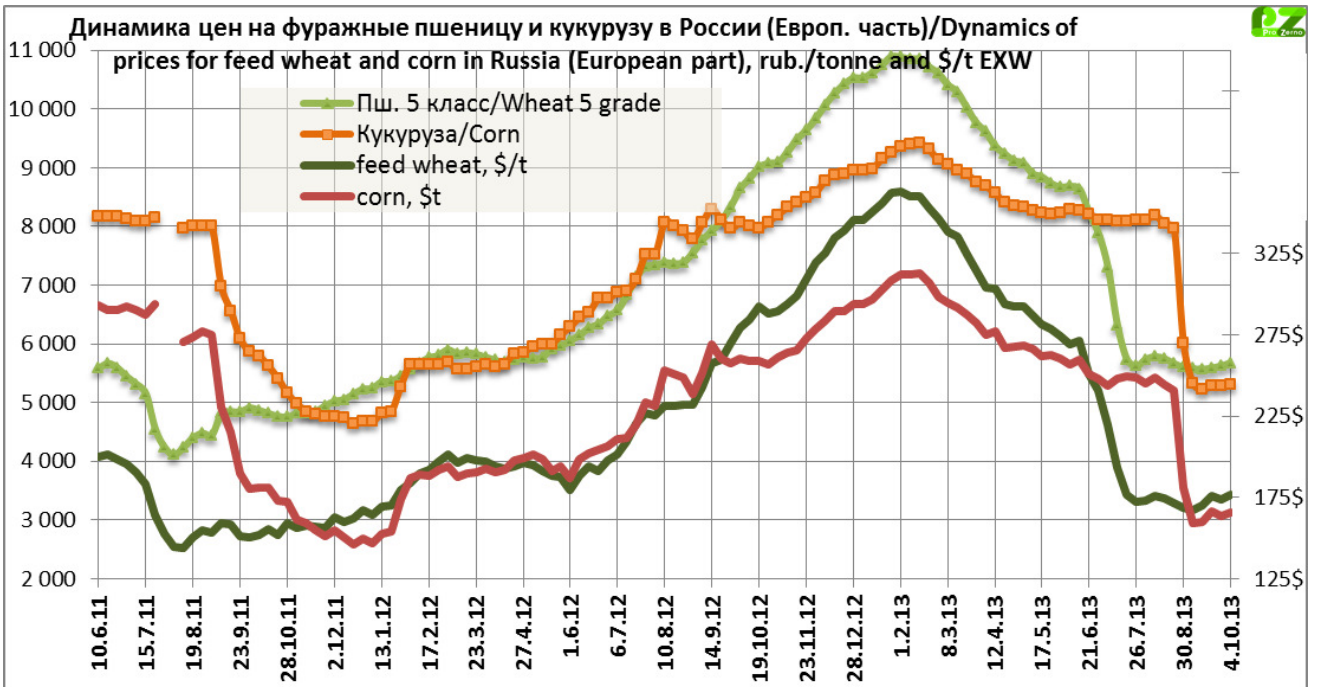
### Средние цены на крупу. EXW Европейская Россия (индекс ПроЗерно)

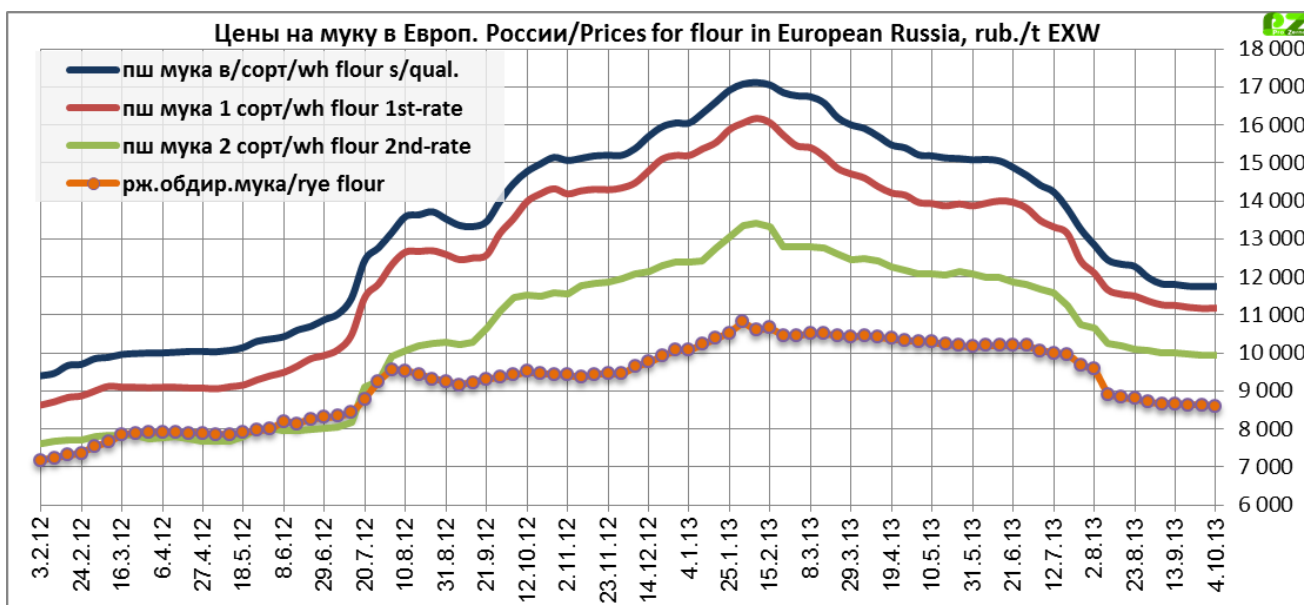
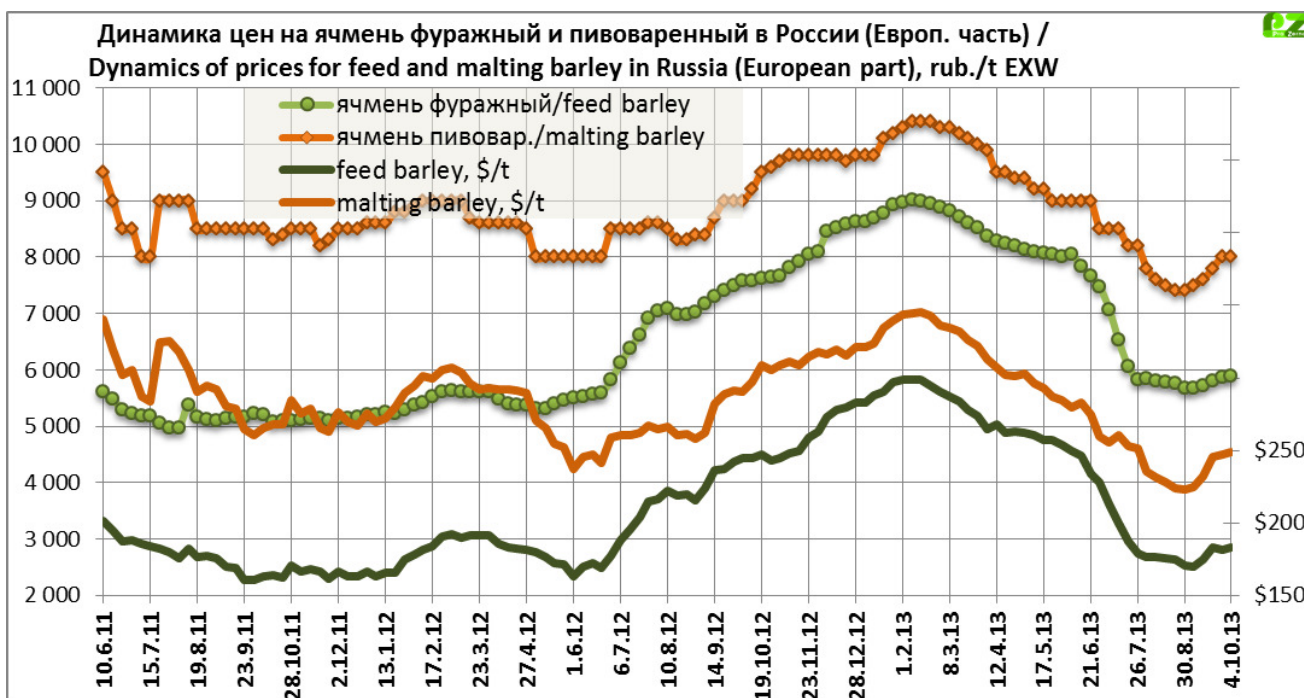
Товар	13.09.13	20.09.13	27.09.13	04.10.13
Гречневая крупа 1 сорта	15 445	15 315	14 745	14 690
то же \$/t	\$471.7	\$482.6	\$455.9	\$457.6
Рисовая крупа 1 сорта	24 875	23 610	22 815	22 685
то же \$/t	\$759.8	\$744.0	\$705.4	\$706.7
Пшено 1 сорта	11 625	11 415	11 385	11 250

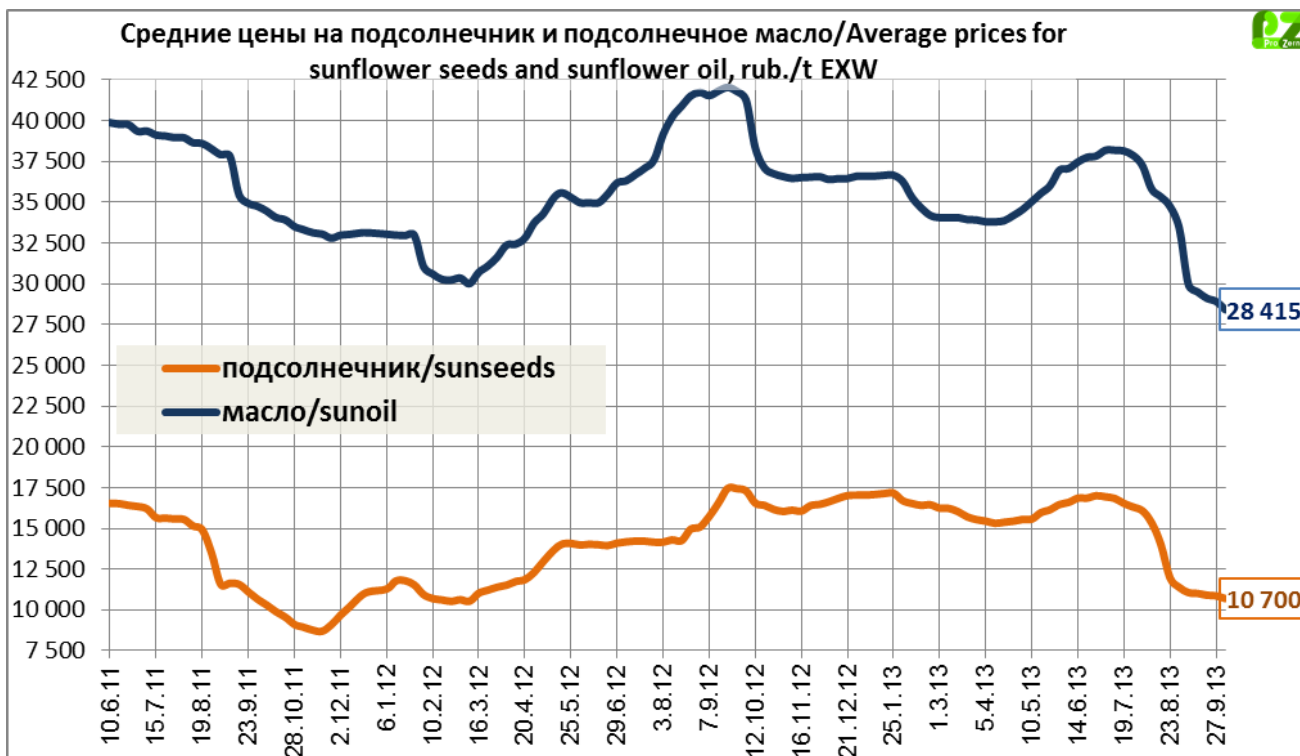
**Конъюнктура масличного рынка.**  
Средние цены. руб./т EXW Европейская Россия (индекс ПроЗерно)

Товар	13.09.13	20.09.13	27.09.13	04.10.13
Подсолнечник	11 015	10 905	10 870	10 700
то же \$/t	\$336.4	\$343.7	\$336.1	\$333.3
Сырое подсолнечное масло нерафинированное	29 500	29 110	28 915	28 415
то же \$/t	\$901.0	\$917.4	\$894.0	\$885.2









**Динамика цен по экономическим зонам России**  
**Подготовлено РЗС по данным ООО "ПроЗерно"**

**Продовольственное зерно: средние цены (покупки – продаж) в регионах России.  
руб./тн. EXW**

Регион	Пшеница 3 класса		Пшеница 4 класса		Рожь группа А	
	27.09.13	04.10.13	27.09.13	04.10.13	27.09.13	04.10.13
Москва и область	7700-8200	7800-8500	7100-7500	7200-7700	6100-6500	6100-6500
Санкт-Петербург и область	8200-8700	8300-8800	7800-8300	7800-8300	6800-7300	6800-7300
<b>Центральный район</b>	<b>6 967</b>	<b>7 033</b>	<b>6 183</b>	<b>6 333</b>	<b>5 017</b>	<b>5 267</b>
Курская область	6700-7100	6800-7200	5800-6300	6000-6500	4500-5000	4800-5500
Орловская область	6500-7000	6600-7000	5600-6100	5800-6300	4500-5000	4600-5200
Рязанская. Тульская обл.	6900-7600	7000-7600	6400-6900	6400-7000	5300-5800	5500-6000
<b>Центральное Черноземье</b>	<b>6 900</b>	<b>6 963</b>	<b>6 125</b>	<b>6 213</b>	<b>4 688</b>	<b>5 125</b>
Белгородская область	6700-7200	6800-7200	5800-6500	5900-6500	4500-5000	5000-5500
Воронежская область	6600-7100	6700-7200	5800-6400	5900-6500	4500-5000	5000-5500
Липецкая область	6700-7200	6700-7200	5900-6400	6000-6500	4400-5000	4800-5500
Тамбовская область	6600-7100	6700-7200	5800-6400	5900-6500	4300-4800	4500-5200
<b>Северный Кавказ</b>	<b>7 517</b>	<b>7 600</b>	<b>6 933</b>	<b>7 017</b>		
Ростовская область	7200-7800	7200-7800	6600-7200	6700-7200	-	-
Краснодарский край	7300-7800	7500-8000	6700-7300	6800-7500	-	-
Ставропольский край	7200-7800	7300-7800	6600-7200	6700-7200	-	-
<b>Поволжье</b>	<b>7 038</b>	<b>7 113</b>	<b>6 300</b>	<b>6 363</b>	<b>4 413</b>	<b>4 538</b>
Самарская область	6700-7200	6600-7100	5800-6400	5800-6300	4100-4700	4200-4700
Саратовская область	6700-7200	6700-7200	5800-6400	5800-6400	4000-4700	4300-4800
Волгоградская область	6800-7300	7000-7500	6100-6600	6300-6800	4300-5000	4500-5100
Татарстан	6900-7500	7000-7800	6300-7000	6400-7100	4000-4500	4100-4600
<b>Южный Урал и Зауралье</b>	<b>6 270</b>	<b>6 340</b>	<b>5 850</b>	<b>5 910</b>	<b>4 625</b>	<b>4 675</b>
Курганская область	5700-6200	5800-6300	5400-6000	5500-6000	4600-5200	4600-5300
Оренбургская область	6200-7000	6200-7000	5800-6500	5800-6500	4000-4600	3700-4500
Башкирия	6200-6800	6300-7000	5800-6400	6000-6500	4200-4800	4200-4800
<b>Западная Сибирь</b>	<b>5 517</b>	<b>5 550</b>	<b>4 967</b>	<b>4 967</b>	<b>4 383</b>	<b>4 450</b>
Омская область	5200-5800	5300-6000	4200-5200	4500-5200	4200-4700	4300-4800
Новосибирская область	5500-6000	5400-5900	5000-5500	4800-5300	4200-4700	4200-4700
Алтайский край	5000-5600	5000-5700	4700-5200	4700-5300	4000-4500	4100-4600

**Фуражное зерно: средние цены (покупки – продаж) в регионах России. руб./тн.  
EXW**

Регион	Пшеница фуражная		Ячмень фуражный		Кукуруза фуражная	
	27.09.13	04.10.13	27.09.13	04.10.13	27.09.13	04.10.13
Москва и область	6200-6800	6200-6800	6100-6800	6100-6800	-	-
Санкт-Петербург и область	7200-7700	7300-7800	7000-7500	7000-7500	-	-
<b>Центральный район</b>	<b>5 617</b>	<b>5 650</b>	<b>5 883</b>	<b>5 883</b>	<b>5 700</b>	<b>5 817</b>
Курская область	5300-5800	5300-5800	5500-6000	5500-6000	5200-5700	5300-5800
Орловская область	5100-5600	5200-5700	5500-5900	5500-5900	5100-5600	5200-5800
Рязанская. Тульская обл.	5700-6200	5700-6200	5900-6500	5900-6500	6000-6600	6100-6700
<b>Центральное Черноземье</b>	<b>5 230</b>	<b>5 330</b>	<b>5 675</b>	<b>5 650</b>	<b>5 317</b>	<b>5 350</b>
Белгородская область	5200-5800	5300-5800	5500-6000	5500-6000	5000-5700	5100-5600
Воронежская область	5000-5600	5200-5600	5400-5900	5400-5900	5000-5500	5200-5700
Липецкая область	5100-5600	5200-5600	5400-5900	5300-5900	-	-
Тамбовская область	4800-5300	4900-5400	5400-5900	5300-5900	5100-5600	5000-5500
<b>Северный Кавказ</b>	<b>6 100</b>	<b>6 183</b>	<b>6 300</b>	<b>6 317</b>	<b>4 800</b>	<b>4 883</b>
Ростовская область	5900-6500	6000-6500	6000-6600	6000-6600	4600-5200	4600-5200
Краснодарский край	5800-6300	6000-6500	6000-6600	6000-6600	4500-5000	4600-5200
Ставропольский край	5800-6300	5800-6300	5900-6700	6000-6700	4500-5000	4500-5200
<b>Поволжье</b>	<b>5 563</b>	<b>5 563</b>	<b>5 600</b>	<b>5 675</b>	<b>5 350</b>	<b>5 200</b>
Самарская область	5000-5600	5000-5500	5200-5700	5200-5700	-	-
Саратовская область	5000-5600	5000-5400	5300-5800	5200-5900	-	-
Волгоградская область	5300-5800	5400-5800	5200-5700	5500-6000	5000-5700	4800-5600
Татарстан	5800-6400	5900-6500	5700-6200	5700-6200	-	-
<b>Южный Урал и Зауралье</b>	<b>5 389</b>	<b>5 533</b>	<b>5 122</b>	<b>5 100</b>		
Курганская область	5100-5700	5200-5700	4400-5000	4500-5000		
Оренбургская область	5200-5700	5500-6000	5000-5600	5000-5500		
Башкирия	5200-5700	5500-6000	5000-5500	5000-5500		
<b>Западная Сибирь</b>	<b>4 667</b>	<b>4 667</b>	<b>4 317</b>	<b>4 400</b>		
Омская область	4200-5000	4300-5000	4000-4600	4000-4600		
Новосибирская область	4500-5000	4500-5000	4300-4800	4300-4800		
Алтайский край	4300-5000	4200-5000	3700-4500	4000-4700		



**Цены продаж муки ГОСТ в регионах России. руб./тн. EXW**

Регион	Мука в/с		Мука 1/с		Мука 2/с		Мука ржаная обдирная	
	27.09.13	04.10.13	27.09.13	04.10.13	27.09.13	04.10.13	27.09.13	04.10.13
Москва и область	12700-13500	12700-13500	12000-13000	12000-13000	10500-11000	10500-11000	9500-10500	9500-10500
Центральный район	11 814	11 778	11 336	11 356	10 500	10 425	9 463	9 375
Центральное Черноземье	11 575	11 656	11 175	11 200	10 300	10 300	8 429	8 414
Северный Кавказ	11 600	11 600	10 875	10 875	9 375	9 375		
Поволжье	11 988	11 963	11 288	11 288	9 617	9 617	8 000	8 000
Западная Сибирь	11 800	11 780	11 260	11 340	10 433	10 600	10 000	10 075

**Цены продаж крупы в регионах России. руб./тн. EXW**

Регион	Гречка 1 сорт		Рис 1 сорт		Пшено 1 сорт	
	27.09.13	04.10.13	27.09.13	04.10.13	27.09.13	04.10.13
Москва и область	15000-16500	15000-16500	23000-25500	23000-25500	12000-13500	12000-13500
Центральный район	14 000	14 333				
Центральное Черноземье	15 500	15 250			11 250	11 250
Северный Кавказ			21 000	20 833	10 750	10 750
Поволжье	13 625	13 625	23 667	23 500	11 125	10 625
Западная Сибирь	13 500	13 500	23 750	23 500	13 500	14 000

**Подсолнечник и нерафинированное подсолнечное масло: средние цены  
(покупки – продаж) в регионах России. руб./т. EXW**

	подсолнечник		масло подсолнечное	
	27.09.13	04.10.13	27.09.13	04.10.13
<b>Центральное Черноземье</b>	<b>10 833</b>	<b>10 563</b>	<b>29 167</b>	<b>28 750</b>
Белгородская область	10500-11500	10000-11300	28500-30000	28000-29500
Воронежская область	10500-11500	10000-11200	28000-30000	28000-29500
Тамбовская область	10000-11000	10000-11000	28500-30000	28000-29500
<b>Северный Кавказ</b>	<b>11 133</b>	<b>11 100</b>	<b>28 333</b>	<b>28 333</b>
Ростовская область	10800-11500	10800-11500	27500-29500	27500-29500
Краснодарский край	10700-11500	10500-11500	27500-29000	27500-29000
Ставропольский край	10800-11500	10800-11500	27500-29000	27500-29000
<b>Поволжье</b>	<b>10 650</b>	<b>10 433</b>	<b>29 250</b>	<b>28 167</b>
Самарская область	10200-11000	10000-10800	29000-30000	28000-29000
Саратовская область	10200-11000	10000-10800	28500-29500	26000-28500
Волгоградская область	10000-11500	10000-11000	28500-30000	28000-29500