

РОССИЙСКИЙ ЗЕРНОВОЙ СОЮЗ

БЮЛЛЕТЕНЬ

№ 40 (407)

Октябрь 2013

СОДЕРЖАНИЕ:

VI Международная конференция «Зерно России 2013: Причерноморский вектор»	3
Услуга по привлечению финансирования в инвестиционные проекты	5
Глубокая переработка зерна - инвестиционный потенциал России	6
Новости рынка зерна	8
Российская Федерация	8
Украина	15
Беларусь	19
Казахстан	20
Новости мирового рынка зерна	22
Тендеры	28
Торги на Чикагской товарной бирже (CBOT)	30
Индексы Международного совета по зерну (IGC) и динамика мировой торговли	32
Конъюнктура рынка зерна	34
Информация ООО «Про Зерно»	34
Динамика цен по экономическим зонам России	39

Информационный бюллетень выпускается аппаратом Президента РЗС

Воспроизведение и распространение информации, содержащейся в данном издании, разрешается по согласованию с правообладателем

**По вопросам информационного обеспечения
Обращаться по тел.: (495) 607-83-45**

VI Международная
конференция

**ЗЕРНО
РОССИИ**

26 ноября 2013 года
Краснодар

Российский Зерновой Союз совместно с компанией «КраснодарЭКСПО» при поддержке Министерства сельского хозяйства РФ, Администрации Краснодарского края и Агропромышленного союза Кубани **26 ноября 2013 г.** проведет VI Международную конференцию «Зерно России 2013: Причерноморский вектор» в первый день 20-й Международной агропромышленной выставки «ЮГАГРО».

В рамках конференции будут рассмотрены макроэкономические прогнозы развития рынка зерна, долгосрочные перспективы российского зерна на рынках стран Причерноморского бассейна, обсуждены вопросы инфраструктуры и логистики и программы их развития, меры государственной поддержки и регулирования АПК, потенциал конкурентоспособности зерновой отрасли и основные направления технологической модернизации.

В дискуссии примут участие представители федеральных и региональных органов власти, руководители ведущих агрохолдингов и сельхозорганизаций, предприятий по переработке и хранению зерна, организаций портовой инфраструктуры и транспортной логистики, ведущие российские и зарубежные эксперты, руководители финансовых институтов из России, Казахстана, Украины, стран ЕС. Предполагается участие более 300 человек.

Наряду с насыщенной сессионной программой, участникам Конференции будут предложены оптимальные условия для деловых переговоров, встреч с партнерами, презентации своих компаний.

Место и время проведения конференции 26 ноября 2013 г.: с 10.00 до 17.00, место проведения – г. Краснодар, ул. Зиповская, 5, навильон 1, конференц-зал 1.

Спонсор



Подробную информацию о предварительной программе, регистрации и условиях участия, спонсорской и информационной поддержке Конференции вы можете получить по телефонам или электронной почте:

+7 (495) 607-82-85, +7 (499) 975-53-57

e-mail: rzs@grun.ru, uss@grun.ru, sau@grun.ru

Организаторы



ЮГАГРО



**РОССИЙСКИЙ
ЗЕРНОВОЙ СОЮЗ**



КРАСНОДАРЭКСПО
В составе группы компаний ITE

ИНФОРМАЦИОННО-КОНСУЛЬТАЦИОННЫЙ ЦЕНТР РЗС
КРЕДИТОВАНИЕ, ФИНАНСИРОВАНИЕ
Экспортно-Импортных операций
Инвестиционных проектов
Развития бизнеса
СОПРОВОЖДЕНИЕ ИНВЕСТ-ПРОЕКТОВ
ЛИЗИНГ, СТРАХОВАНИЕ, ОЦЕНКА

Наш опыт и налаженные связи с российскими и зарубежными финансовыми институтами и фондами позволяют привлекать необходимые механизмы и профильных инвесторов для реализации многих проектов.

В перечень наших возможностей традиционно входят проекты в области производства и переработки сельскохозяйственной продукции и, конечно же, мы с удовольствием рассмотрим интересные проекты по следующим направлениям:



- Добыча полезных ископаемых.
- Индустрия строительных материалов.
- Информационные системы и услуги.
- Metallургия и машиностроение.
- Недвижимость, гостиничный и рекреационный бизнес.
- Нефтепереработка и нефтехимия.
- Переработка сельхоз. продукции, Пищевая и легкая промышленность.
- Предприятия ЖКХ.
- Обеспечение электронной, промышленной и солнечной энергетики.
- Расширение торговой сети.
- Транспортная инфраструктура.
- Упаковочная промышленность.
- Фарма и биотехнологические производства.
- Энергетика и др.

Дополнительная информация
+7 (495) 607-83-79 ikc@grun.ru
Сайт в Интернете WWW.GRUN.RU/ИКС

Глубокая переработка зерна - инвестиционный потенциал России

РЗС подготовил отчёт об исследовании – «Глубокая переработка зерна – инвестиционный потенциал России».

Исследование проводилось в течение нескольких месяцев и охватило мировой опыт производства продукции глубокой переработки и ее практического применения в крупнейших странах мира.

Справка. На горизонте ближайших десяти лет при дальнейшей модернизации зернового хозяйства России рост внутреннего потребления и увеличение экспорта не будут успевать за темпами прироста производства зерновых культур. На фоне многолетнего структурного кризиса российской зернопереработки, имеющей устойчивый переизбыток производственных мощностей, существует объективная необходимость дальнейшего развития технологической цепочки. - глубокой переработки зерна (ГПЗ).

Внедрение ГПЗ даст толчок развитию отрасли промышленной биотехнологии и повышению инвестиционной капитализации (проекты оцениваются до 200 млн. Евро).

Развитие в России ГПЗ позволит производить высокотехнологичные продукты, спрос на которые устойчиво растёт как на внутреннем, так и на мировом: высокобелковые кормовые добавки, кормовые дрожжи, кукурузный и пшеничный глютен, модифицированные крахмалы, глюкозо-фруктозные сиропы, заменители сахара, кристаллическая глюкоза, аминокислоты и органические кислоты.

Цель исследования – оценить практическую необходимость развития отрасли глубокой переработки зерна (ГПЗ) в России, перспективы инвестиционной привлекательности и экономическое обоснование реализации такого рода проектов.

Следующий этап - специалисты РЗС прорабатывают конкретные рекомендации для потенциальных инвесторов по реализации проектов ГПЗ с учетом региональной и продуктовой специфики.

В результирующем документе проработаны вопросы по направлениям:

- Перспективы развития ситуации в сегменте мирового и российского рынка ГПЗ.
- SWOT анализ привлекательности инвестиций в ГПЗ.
- Анализ конкурентной среды на рынке ГПЗ и ключевые факторы успеха.
- Правильный выбор сегмента рынка. базовой технологии и компании-поставщика.
- Оптимальный выбор места дислокации объекта как с точки зрения доступности зернового сырья. так и - готовности местной инфраструктуры.
- Доступ к "дешевому" финансированию.
- Стратегические альтернативы инвестирования в ГПЗ.
- Статистические данные.
- Россия. Производство основных видов продукции в натуральном выражении в 1997-2012 гг.
- Мировой импорт и экспорт за 1997-2011 гг. по товарным позициям: лизин. инулин. лимонная и аскорбиновая кислота. клейковина. крахмал пшеничный. кукурузный. картофельный. маниоковый. глутамат натрия. декстрины и прочие модифицированные крахмалы. глюкоза и сироп глюкозы.
- Основные мировые экспортеры и импортеры по этим видам продукции.

Партнерство - заинтересованные организации приглашаются к сотрудничеству.

- **Для заказа разработанного документа и исследовательских работ** просьба обращаться к Директору информационно-аналитического департамента Булавину Рудольфу Евгеньевичу.

Тел.+7 499 975 26 16.

e-mail: bulavin@grun.ru

НОВОСТИ РЫНКА ЗЕРНА Российская Федерация

Читайте актуальные новости зернового рынка на странице Дайджест РЗС

<http://www.grun.ru/informatsiya/daydzhest/>

Оперативный анализ последних новостей и прогноз конъюнктуры российского рынка зерна читайте в новом продукте РЗС Adhocgrain

http://www.grun.ru/analytics/ad_hoc_grain/

17 октября. Россия: в Оренбургской области намолочено 1,819 млн. тонн зерна

По данным на 15 октября, в Оренбургской области намолочено 1,819 млн. тонн зерна в бункерном весе, что на 349,1 тыс. тонн превышает прошлогодний показатель. Об этом сообщает пресс-служба правительства региона. Средняя урожайность зерновых составляет 9 ц/га (в 2012 г. – 8,6 ц/га).

В том числе кукуруза на зерно убрана на 3,4 тыс. га, намолочено 9 тыс. тонн при средней урожайности 26,5 ц/га.

Уборка подсолнечника выполнена на 72,7 тыс. га (10%), намолочено 91,4 тыс. тонн при средней урожайности 12,6 ц/га.

Площадь сева озимых культур на указанную дату составляет 659,2 тыс. га, что на 149 тыс. га больше уровня 2012 г.

Зерно Он-Лайн

17 октября. Пшеница США: рынок продолжил снижение и в среду

В среду пшеничные площадки США продолжили снижение. Минорный настрой участников торгов предопределила благоприятная погода, которая установилась в районах произрастания озимой пшеницы.

Декабрьские котировки американской пшеницы снизились:

- мягкая пшеница SRW в Чикаго на \$1,56 до 250,40 \$/тонна
- твердая пшеница HRW в Канзас-Сити на \$4,23 до 273,64 \$/тонна
- твердая пшеница HRS в Миннеаполисе на \$2,85 до 272,82 \$/тонна.

Зерно Он-Лайн

17 октября. РФ: В Воронеже выявлен некачественный ячмень кормовой

Некачественный ячмень кормовой в пробе от партии зерна общей массой 4 тонны выявлен специалистами Воронежского филиала ФГБУ «Центр оценки качества зерна» на минувшей неделе.

Несоответствие требованиям нормативной документации данной продукции подтвердили результаты исследований, проведенных специалистами испытательной лаборатории филиала. В предъявленной пробе ячменя выявлено недопустимое количество вредителей — 77 экземпляров амбарного долгоносика, короткоусого

мукоеда, малого мучного хрущака и клеща, что значительно превышает стандартный норматив и фактически является показателем зараженности вредителями IV степени. Сведения о данных выявлениях переданы в Управление Россельхознадзора по Воронежской области для принятия административных мер. Всего с начала года Воронежским филиалом ФГБУ «Центр оценки качества зерна» выявлено около 12 тыс. тонн зерна и продуктов его переработки с превышением максимально допустимых уровней требований нормативных актов по показателям качества.

Зерно Он-Лайн

17 октября. Россия: в Тамбовской области недосев озимых составляет около 30%

Сев озимых в Тамбовской области, по данным на 16 октября, выполнен на 313 тыс. га, что составляет 70,8% от плана. Учитывая температурные показатели, специалисты региона сходятся во мнении, что далее проводить озимый сев нецелесообразно. Об этом сообщает пресс-служба правительства региона.

Также в области продолжается уборка поздних культур. На указанную дату убрано более 60% сахарной свеклы, собрано 2,8 млн. тонн корнеплодов. Также подсолнечник убран с 73% площадей, при урожайности 19 ц/га намолочено более 545 млн. тонн.

Соя убрана на 60%, собрано 12 тыс. тонн, валовой сбор рапса – 23 тыс. тонн. В целом, урожай зерна в регионе, включая кукурузу, составляет 2,82 млн. тонн.

АПК-Информ

16 октября. Российское зерно дорожает на фоне и внутренних, и внешних факторов

Российский зерновой рынок на прошлой неделе укреплялся, и довольно уверенно. СовЭкон индекс, отражающий средние рыночные цены предложения на Европейской части России, на продовольственную пшеницу 3 кл. вырос на 100 руб. — до 7350 руб./т, 4 кл — на 150 руб. — до 6900 руб./т. Индекс продовольственной ржи гр. А укрепился на 150 руб. — до 4500 руб./т.

Дорожало и кормовое зерно, хотя и несколько более низкими темпами. Индекс фуражной пшеницы 5 кл вырос на 50 руб. — до 5850 руб./т, кормового ячменя – на 75 руб. — до 5700 руб./т, кукурузы – на 100 руб. — до 5275 руб./т.

Рост поддерживается и внутренними, и внешними факторами. Несмотря на некоторое улучшение погоды, внутри страны продолжает пробуксовывать уборка поздних культур и озимый сев. Биржевые цены на французскую пшеницу впервые с лета тестировали 200 евро/т, когда еще 2-3 недели назад находились в районе 185 евро.

IDK.Эксперт

16 октября. ЕЭК вместо антидемпинговой пошлины вводит квоты на импорт комбайнов с 2014 г.

Евразийская экономическая комиссия приняла решение применять в качестве защитной меры квоту на импорт зерноуборочных комбайнов и их модулей вместо

планировавшегося ранее введения антидемпинговой пошлины, квота будет действовать с 1 января 2014 года по 21 августа 2016 года.

«Это компромиссный вариант, который был разработан ЕЭК по итогам многочисленных консультаций со всеми заинтересованными сторонами», — отмечает министр по торговле ЕЭК Андрей Слепнев.

Размер квоты в 2014 году для России составит 424 штуки, 2015 году — 437 штук, в 2016 году — 288 штук; для Казахстана — 300 штук, 309 штук и 204 штуки соответственно; а для Белоруссии — 50 штук, 52 штуки и 34 штуки соответственно. Ввоз зерноуборочных комбайнов сверх квоты на территорию стран Таможенного союза на время действия защитной меры будет запрещен.

Распределять объемы импортной квоты между импортерами и осуществлять выдачу лицензий на импорт комбайнов будут уполномоченные органы стран ТС. Размер квоты, выделяемой каждому импортеру, будет рассчитываться с учетом объема ввезенных им зерноуборочных комбайнов в течение предыдущих лет, пояснили в ЕЭК.

Анализ полученной в ходе проведенного расследования информации позволяет сделать заключение о наличии оснований для применения специальной защитной меры — резкого роста импорта и причиняемого таким импортом ущерба отрасли экономики ТС, отмечается в сообщении ЕЭК.

Так, в 2009-2011 годах объем импорта зерноуборочных комбайнов в страны ТС в абсолютных показателях вырос на 19,9%, а в первом полугодии 2012 года вырос по сравнению с первым полугодием 2011 года на 92,3%. Это привело к снижению объема производства зерноуборочных комбайнов на 14,4%, падению объемов их продаж на 43,4% и росту товарных запасов на 67,4%. В итоге доля производителей комбайнов на рынке ТС сократилась на 14,6 процентного пункта, а прибыль — в 3,6 раза, подсчитали в ЕЭК.

IDK.Эксперт

16 октября. Россия к 15 октября увеличила сбор зерна на 19%

РФ к 15 октября собрала 84,8 миллиона тонн зерна против 71,1 миллиона тонн на аналогичную дату прошлого года, говорится в материалах Минсельхоза.

Как сообщал ранее глава ведомства Николай Федоров, урожай ожидается на уровне 90 миллионов тонн в чистом весе (в бункерном - 96 миллионов тонн), что на 27% больше прошлогоднего показателя.

Посевы обмолочены с 87,1% уборочных площадей или с 38,3 миллиона гектаров против 37,9 миллиона гектаров, то есть наблюдаемое ранее отставание темпов уборочной по сравнению с прошлым годом ликвидировано. Урожайность составляет 22,1 центнера с гектара против 18,8 центнера в прошлом году.

В том числе пшеницы собрано 51,5 миллиона тонн с 91% площадей, ячменя - 15,4 миллиона тонн с 89,1% площадей, кукурузы - 4 миллиона тонн с 31,3% площадей, риса - 466,2 тысячи тонн с 46% площадей.

Подсолнечник на зерно обмолочен с 34,6% уборочной площади, намолочено 4,7 миллиона тонн маслосемян. Рапса собрано 1,1 миллиона тонн с 65,9% площадей, сои - 877,0 тысячи тонн с 48,2% площадей.

Озимые зерновые культуры под урожай 2014 года посеяны на 68,5% общей запланированной площади или на 11,2 миллиона гектаров против 14,3 миллиона гектаров годом ранее или 14,6 миллиона тонн на 15 октября 2011 года. По прогнозам российских властей под озимые в этом сезоне может быть засеяно из-за непогоды только 13-14,5 миллиона гектаров вместо изначально запланированных 16 миллионов гектаров.

Прайм

15 октября. Площадь сева озимых в России превысила 10 млн. га

По состоянию на 14 октября озимыми зерновыми культурами под урожай 2014 г. в России было засеяно 10,5 млн. га (64,1% к прогнозу), что на 3,8 млн. га уступает показателю на аналогичную дату прошлого года. Об этом сообщил Минсельхоз РФ.

Также продолжается уборка зерновых и зернобобовых культур, которые на отчетную дату были обмолочены на 38 млн. га (86,3% от прогноза), что на 0,1 млн. га превышает показатель на 14 октября 2012 г. Намолочено 84,2 млн. тонн зерна (в 2012 г. - 71,1 млн. тонн).

Урожайность составляет 22,2 ц/га (в 2012 г. - 18,8 ц/га).

Пшеница к отчетной дате была обмолочена на площади 21,7 млн. га (90,4% от прогноза), намолочено 51,2 млн. тонн зерна (в 2012 г. - 39,3 млн. тонн) при урожайности 23,6 ц/га (в 2012 г. - 18,6 ц/га).

Ячмень обмолочен на 7,5 млн. га (88,9% от прогноза), намолот составляет 15,3 млн. тонн (в 2012 г. - 14,3 млн. тонн) при урожайности 20,4 ц/га (в 2012 г. - 19,1 ц/га).

Кукуруза обмолочена с площади 722 тыс. га (29,8% от прогноза), намолочено 3,8 млн. тонн зерна при урожайности 52 ц/га.

Подсолнечник на зерно убран с площади 2,3 млн. га (31,5% от прогноза), намолочено 4,3 млн. тонн маслосемян (в 2012 г. - 6,3 млн. тонн) при урожайности 19 ц/га (в 2012 г. - 13,4 ц/га).

Рапс озимый и яровой в целом по России обмолочен на 838,9 тыс. га (64,7% к посевной площади), намолочено 1,1 млн. тонн маслосемян при урожайности 13,1 ц/га.

Соя обмолочена с площади 546,4 тыс. га (45,9% к посевной площади). Намолочено 838,1 тыс. тонн бобов при урожайности 15,3 ц/га.

АПК-Информ

15 октября. К началу октября в России было намолочено 77,3 млн. тонн зерна

По состоянию на 1 октября в хозяйствах всех категорий РФ (сельхозорганизации, фермеры, население) было намолочено 77,3 млн. тонн зерна в первоначально оприходованном весе, что на 14,9% превышает показатель на аналогичную дату прошлого года. Об этом 15 октября сообщил Росстат.

«В сельхозорганизациях, где сосредоточено 71,6% площадей зерновых и зернобобовых культур (без кукурузы), к 1 октября было обмолочено 77,3% посевных площадей (в 2012 г. - 82%). С учетом летней гибели посевов и использования части их на кормовые цели, по расчетам, осталось убрать примерно 4,9 млн. га зерновых и зернобобовых культур (без кукурузы), что составляет 15,7% посевной площади», - говорится в сообщении.

Намолот зерна в сельхозорганизациях России на 1 октября составил 55,7 млн. тонн (на 1 октября 2012 г. - 48,5 млн. тонн) при средней урожайности 23,2 (19,2) ц/га. Из указанного объема 35,7 млн. тонн (в 2012 г. - 28,8 млн. тонн) составила пшеница, урожайность которой на 1 октября т.г., по данным Росстата, оценивалась в 25,6 ц/га (на 1 сентября 2012 г. - 19,7 ц/га).

АПК-Информ

15 октября. О ходе проведения государственных закупочных интервенций

Состоялись первые биржевые торги на ЗАО «Национальная товарная биржа» в рамках государственных закупочных интервенций в отношении зерна урожая 2013 года, в том числе пшеницы 3, 4 и 5 классов и фуражного ячменя, на базисах поставки в Красноярском и Алтайском краях, Новосибирской и Омской областях. Биржевые торги будут проходить в еженедельном режиме на 6 региональных биржевых площадках (Москва, Екатеринбург, Новосибирск, Самара, Нижний Новгород, Ростов-на-Дону).

Для участия в биржевых торгах аккредитовано 75 участников. Аккредитация участников продолжается. Заявленный к реализации аккредитованными участниками объем зерна составляет 421,3 тыс. тонн. В ходе проведения торгов объем биржевых сделок составил 28,1 тыс. тонн (95 % от выставленного объема), в том числе:

ЗЕРНО	Объем закупок, выставленный на торги (тонн)	Объем биржевых сделок, (тонн)
Пшеница мягкая 3-го класса	17 550	17 550
Пшеница мягкая 4-го класса	5 400	5 400
Пшеница мягкая 5-го класса	2 700	1 350
Ячмень фуражный	4 050	3 780
ИТОГО	29 700	28 080

Общая сумма сделок составила 168,8 млн. руб., в том числе:

Зерно интервенционного фонда	Объем	Объем	Начальная цена торгов,	Средневзвешенная

	торгов, (тонн)	торгов, (руб.)	руб./т	цена руб./т
Пшеница 3-го класса	17 550	109 508 625	6 250	6 239,8
Пшеница 4-го класса	5 400	32 670 000	6 050	6 050,0
Пшеница 5-го класса	1 350	7 695 000	5 700	5 700,0
Ячмень фуражный	3 780	18 927 000	5 050	5 007,1
ИТОГО	28 080	168 800 625		

Минсельхоз РФ

15 октября. Оперативная информация о ходе уборочных работ в Российской Федерации

По оперативным данным органов управления АПК субъектов РФ по состоянию на 15 октября 2013 года зерновые и зернобобовые культуры обмолочены с площади 38,3 млн. га или 87,1% к уборочной площади (в 2012 году было 37,9 млн. га, в 2011 г. – 40,2 млн. га). Валовой сбор составил 84,8 млн. тонн зерна (в 2012 г. – 71,1 млн. тонн, в 2011 г. – 92,9 млн. тонн). Урожайность составляет 22,1 ц/га (в 2012 г. – 18,8 ц/га, в 2011 г. – 23,1 ц/га).

В том числе пшеница обмолочена с площади 21,8 млн. га или 91,0% к уборочной площади (в 2012 г. – 21,1 млн. га, в 2011 г. – 23,9 млн. га). Валовой сбор составил 51,5 млн. тонн зерна (в 2012 г. – 39,3 млн. тонн, в 2011 г. – 57,4 млн. тонн). Урожайность составляет 23,6 ц/га (в 2012 г. – 18,6 ц/га, в 2011 г. – 24,0 ц/га).

Ячмень обмолочен с площади 7,6 млн. га или 89,1% к уборочной площади (в 2012 г. – 7,5 млн. га, в 2011 г. – 7,5 млн. га). Валовой сбор составил 15,4 млн. тонн (в 2012 г. – 14,3 млн. тонн, в 2011 г. – 17,3 млн. тонн). Урожайность составляет 20,3 ц/га (в 2012 г. – 19,1 ц/га, в 2011 г. – 22,9 ц/га).

Кукуруза обмолочена с площади 758,5 тыс. га или 31,3% к уборочной площади (в 2012 г. – 1,3 млн. га, в 2011 г. – 703,5 тыс. га). Намолочено около 4,0 млн. тонн зерна (в 2012 г. – 5,1 млн. тонн, в 2011 г. – 3,2 млн. тонн). Урожайность составила 52,1 ц/га (в 2012 г. – 40,9 ц/га, в 2011 г. – 44,8 ц/га).

Рис обмолочен с площади 87,2 тыс. га или 46,0% к посевной площади (в 2012 г. – 156,1 тыс. га, в 2011 г. – 135,7 тыс. га). Намолочено 466,2 тыс. тонн (в 2012 г. – 996,9 тыс. тонн, в 2011 г. – 768,9 тыс. тонн). Урожайность составила 53,5 ц/га (в 2012 г. – 63,9 ц/га, в 2011 г. – 56,7 ц/га).

Подсолнечник на зерно обмолочен с площади 2,5 млн. га или 34,6% к уборочной площади (в 2012 г. – 4,7 млн. га, в 2011 г. – 2,8 млн. га). Намолочено 4,7 млн. тонн маслосемян (в 2012 г. – 6,3 млн. тонн, в 2011 г. – 4,4 млн. тонн) при урожайности 18,8 ц/га (в 2012 г. – 13,4 ц/га, в 2011 г. – 16,0 ц/га).

Рапс озимый и яровой обмолочен с площади 853,7 тыс. га или 65,9% к уборочной площади (в 2012 г. – 905,1 тыс. га, в 2011 г. – 709,2 тыс. га). Валовой сбор составил 1,1 млн. тонн (в 2012 г. – 978,1 тыс. тонн, в 2011 г. – 873,0 тыс. тонн). Урожайность составляет 13,1 ц/га (в 2012 г. – 10,8 ц/га, в 2011 г. – 12,3 ц/га).

Соя обмолочена с площади 572,8 тыс. га или 48,2% к уборочной площади (в 2012 г. – 709,6 тыс. га, в 2011 г. – 781,0 тыс. га). Валовой сбор составил 877,0 тыс. тонн (в 2012 г. – 1,0 млн. тонн, в 2011 г. – 1,2 млн. тонн). Урожайность 15,3 ц/га (в 2012 г. – 14,3 ц/га, в 2011 г. – 15,5 ц/га).

Сахарной свеклы (фабричной) выкопано с площади 521,1 тыс. га или 57,5% к уборочной площади (в 2012 г. – 630,8 тыс. га, в 2011 г. – 591,7 тыс. га). Накопано 22,0 млн. тонн корнеплодов (в 2012 г. – 23,4 млн. тонн, в 2011 г. – 22,4 млн. тонн). Урожайность составила 422,4 ц/га (в 2012 г. – 370,2 ц/га, в 2011 г. – 378,2 ц/га).

Лен-долгунец вытереблен с площади 42,8 тыс. га или 86,0% к уборочной площади (в 2012 г. – 50,2 тыс. га, в 2011 г. – 51,5 тыс. га).

Картофель в сельскохозяйственных предприятиях выкопан с площади 150,0 тыс. га или 78,1% к посевной площади (в 2012 г. – 197,1 тыс. га, в 2011 г. – 184,3 тыс. га). Накопано 2,8 млн. тонн клубней (в 2012 г. – 3,4 млн. тонн, в 2011 г. – 3,6 млн. тонн). Урожайность составила 186,3 ц/га (в 2012 г. – 174,1 ц/га, в 2011 г. – 193,2 ц/га).

Овощи в сельскохозяйственных предприятиях убраны с площади 63,0 тыс. га или 77,4% к посевной площади (в 2012 г. – 71,6 тыс. га, в 2011 г. – 62,3 тыс. га). Собрано 1,2 млн. тонн (в 2012 г. – 1,2 млн. тонн, в 2011 г. – 1,19 млн. тонн). Урожайность составила 184,9 ц/га (в 2012 г. – 169,7 ц/га, в 2011 г. – 190,7 ц/га).

Под урожай 2014 года озимые зерновые культуры посеяны на площади 11,2 млн. га или 68,5% к прогнозу (в 2012 г. – 14,3 млн. га, в 2011 г. – 14,6 млн. га).

Минсельхоз РФ

14 октября. За первые 3 месяца 2013/14 МГ Россия экспортировала 9 млн. тонн зерна

По состоянию на 2 октября т.г. Россия с начала сезона (с 1 июля) экспортировала 9 млн. тонн зерна, что на 12,6% превышает показатель аналогичного периода 2012/13 МГ. Об этом 11 октября сообщило Минэкономразвития РФ со ссылкой на оперативные данные Федеральной таможенной службы России.

Как отмечается в сообщении, по итогам сентября объем экспорта российского зерна составил 2,882 млн. тонн, в т.ч. пшеницы - 2,108 млн. тонн, ячменя - 249 тыс. тонн, кукурузы - 83 тыс. тонн, прочих зерновых культур - 16 тыс. тонн.

Напомним, что Минсельхоз РФ оценивает экспортный потенциал российского зерна в текущем сезоне в пределах 18-20 млн. га.

Минсельхоз РФ

14 октября. Россия: сев озимых в Ставропольском крае выполнен на 18,5% площадей

По данным на 11 октября, аграрии Ставропольского края выполнили сев озимых культур на 321,8 тыс. га (18,5% от плана), в т.ч. на зерно – на 311,6 тыс. га. Об этом сообщает пресс-служба министерства сельского хозяйства региона.

Подсолнечник на указанную дату убран на площади 163,6 тыс. га (65% к плану). Валовой сбор составил 301,7 тыс. тонн при средней урожайности 18,4 ц/га. Сахарная свекла к отчетной дате убрана на площади 11,76 тыс. га (50%), накопано 642,3 тыс. тонн при средней урожайности 546,2 ц/га.

Кукуруза на зерно, в свою очередь, убрана на 35,3 тыс. га (22%), намолочено 191,1 тыс. тонн, урожайность – 54,1 ц/га.

Также на указанную дату в крае заготовлено: сена – 177,4 тыс. тонн (105%), сенажной массы – 160,0 тыс. тонн (99%), силосной массы – 375,3 тыс. тонн (103%), травяной муки – 1,5 тыс. тонн (71%). На одну условную голову скота заготовлено 19,7 ц к.ед. грубых и сочных кормов, что на 4,6 ц к.ед. больше уровня 2012 г. в аналогичный период.

Минсельхоз РФ

14 октября. Россия: в Алтайском крае зерновые убраны с 85% площадей

По данным на 14 октября, в Алтайском крае зерновые культуры обмолочены на 2,987 млн. га, что составляет 85% от общей уборочной площади. Об этом сообщает пресс-служба ГУСХ края.

В ряде районов уборка зерновых подходит к завершению. Всего к отчетной дате валовой сбор зерна в регионе составляет 4,477 млн. тонн.

АПК-Информ

11 октября. РФ увеличила экспорт зерна ко 2 октября на 12,6%

РФ с начала сельхозсезона (с 1 июля 2013 года) ко 2 октября экспортировала 9 миллионов тонн зерна, что на 12,6% больше показателя за аналогичный период прошлого года, говорится в мониторинге Минэкономразвития со ссылкой на данные Федеральной таможенной службы.

В сентябре объем поставок составил 2,882 миллиона тонн, из которых 2,108 миллиона тонн пришлось на пшеницу, 249 тысяч тонн - на ячмень, 83 тысячи тонн на кукурузу и 16 тысяч тонн – на прочие культуры.

Прогноз Минсельхоза РФ по экспорту зерна на сезон - 18-20 миллионов тонн при урожае в 90 миллионов тонн зерна.

Запасы зерна по оперативным данным Росстата в сельскохозяйственных, заготовительных и перерабатывающих организациях (без учета малых форм) на 1 сентября составили 33,2 миллиона тонн, что на 4% меньше, чем годом ранее.

Как отмечается в мониторинге, за неделю с 30 сентября по 6 октября в Европейской части России наблюдалось незначительное укрепление цен на продовольственное и фуражное зерно, вызванное высоким спросом со стороны экспортеров и мукомольных предприятий. В Азиатской части также наблюдалось укрепление цен, основным фактором которого стало ожидание начала закупочных интервенций.

Так, средняя цена на пшеницу 3-го класса в Европейской части России увеличилась на 1,1%, до 7 тысяч рублей за тонну, пшеницу 4-го класса – на 0,9%, до 6,345 тысячи рублей, пшеницу 5-го класса – на 0,5%, до 5,667 тысячи рублей за тонну. В Азиатской части России пшеница 3-го класса выросла в цене на 0,7%, до 5,694 тысячи рублей, пшеница 4-го класса – на 1,7%, до 5,263 тысячи рублей, пшеница 5-го класса – на 0,3%, до 4,843 тысячи рублей за тонну.

Прайм

Украина

16 октября. Украина экспортировала 7,4 млн тонн зерна

Экспорт зерна из Украины с начала текущего маркетингового года (МГ, июль 2013 года – июнь 2014 года) и по состоянию на 14 октября составил 7,4 млн тонн, что на 13% больше, чем на аналогичную дату прошлого МГ, сообщает Интерфакс-Украина.

Пшеницы, в частности, экспортировано почти 4,6 млн тонн, ячменя – 1,7 млн тонн, кукурузы

Минагропрод Украины в 2013 году ожидает урожая зерновых на уровне около 58 млн тонн против 46,2 млн тонн годом ранее, оценивая возможности его экспорта в более чем 30 млн тонн. Украина по состоянию на 11 октября обмолотила зерновые и зернобобовые культуры на 12,6 млн га (80% прогнозируемых площадей), собрав 43,3 млн тонн зерна.

IDK.Эксперт

16 октября. В Украине озимыми засеяно 6,4 млн га

По состоянию на 15 октября 2013 г. в Украине озимыми зерновыми засеяно 6,4 млн га или 78% от прогнозируемой площади. Это на 11,3% меньше, чем было посеяно на ту же дату в прошлом году (7 192 тыс. га).

В частности, по данным Министерства аграрной политики и продовольствия, на указанную дату озимая пшеница посеяна на 5,4 млн. га или 81% от прогноза, озимый ячмень – на 751 тыс. га или 63% от прогноза, рожь – на 219 тыс. га или 73% от прогноза.

Полностью завершили сев озимой пшеницы на Волыни и в Ивано-Франковской области, а наиболее отставание от прогноза – в Крыму, где зерновую пока засеяли лишь на 41% отведенных площадей. По озимому ячменю полностью справились с планом сева в 6 областях, при этом в Сумской зерновой засеяли практически вдвое больше, чем планировалось. При этом в Крыму, опять же, пока ячменем засеяли лишь 51% прогнозных площадей, это самый низкий показатель по стране. Зато на полуострове на 160% выполнили план сева ржи, а полностью справились с этой задачей лишь три области. Хуже всего с севом данной зерновой обстоят дела в Луганской области – здесь работу завершили лишь на четверти отведенных под культуру площадей.

Кроме того, на 15 октября 2013 г. озимый рапс посеян на 877 тыс. га или 96% от прогноза.

За последние сутки аграрии засеяли озимыми зерновыми 385 тыс. га, озимым рапсом – 2 тыс. га. Наиболее активными темпами велся сев пшеницы (307 тыс. га), а меньше всего посеяли ржи – лишь 3 тыс. га.

По прогнозу Минарополитики, площадь озимого сева зерновых в 2013 г. составит 8,2 млн. га, в т.ч. 6,7 млн. га пшеницы, 1,2 млн. га ячменя и 0,3 млн. га ржи.

ПроАгро

16 октября. Украина и Россия договорились о создании зернового пула

Украина и Россия по результатам заседания комитета по экономическому сотрудничеству украинско-российской межправкомиссии подпишут документ о создании Причерноморского зернового пула, заявил украинский премьер-министр Николай Азаров.

Н.Азаров назвал договоренность о создании Причерноморского зернового пула большим прогрессом во взаимоотношениях Киева и Москвы: «Это показатель того, что, если нас вопрос интересует, мы можем найти его решение».

Идея создания зернового пула стран Причерноморья, крупнейших игроков на мировом зерновом рынке из числа бывших советских республик, впервые была публично озвучена в 2009 году. В июле в ходе встречи премьеров России и Украины эта идея снова была реанимирована. В сентябре Н.Азаров поручил профильным министерствам начать работу над проектом создания пула, в том числе поручил провести консультации с Москвой и Астаной.

IDK.Эксперт

16 октября. Урожай в Украине увеличится на 12-13% - Янукович

Урожай в Украине увеличится на 12-13% по сравнению с прошлым годом, поэтому нужно обратить внимание на обеспечение его хранения и транспортировки, заявил Президент Украины Виктор Янукович во время заседания Совета регионов в Борисполе (Киевская обл.).

Как передает корреспондент УНИАН, он, в частности, сказал: «Мы в этом году имеем неплохую ситуацию на селе. Рост урожая будет на уровне 12-13% по сравнению с прошлым годом».

При этом Президент подчеркнул, что необходимо «подумать, как этот урожай сохранить, реализовать по нормальным ценам, обеспечить подготовку к следующему году».

Янукович также отметил, что по итогам 2013 года Украина будет на втором месте в мире по экспорту пшеницы, ячменя и кукурузы.

«Урожаи позволяют нам реализовать внутренние потребности и значительно увеличить экспортный потенциал. 4 области уже намолотили 4 млн тонн зерновых и зернобобовых... Максимально эффективное использование урожая – задача не только аграрного сектора, а всей Украины. Поэтому нужно позаботиться о транспортной и логистической инфраструктуре», - подчеркнул глава государства.

Поэтому, по его словам, надо расчищать русло Днепра для возобновления судоходства. «Развитие речного транспорта поможет повысить конкурентоспособность товаров. Это наше преимущество», - добавил Янукович.

Как сообщал УНИАН, в текущем году в Украине собрано 32,2 млн тонн ранних зерновых, из которых 22,8 млн тонн приходится на пшеницу, 7,7 млн тонн на ячмень. Урожай кукурузы в 2013 году Минагропрод прогнозирует на уровне 26 млн тонн, масличных - 13 млн тонн. В целом министерство ожидает, что в 2013 году Украина соберет рекордные 58 млн тонн зерна против 46,2 млн тонн в 2012 году.

По состоянию на 11 октября, украинские аграрии собрали 43,3 млн тонн зерновых.

УкрАгроКонсалт

15 октября. Запасы зерна в Украине к 1 октября на 2% меньше прошлогодних

Запасы зерна в аграрных предприятиях Украины (кроме малых) и предприятиях, занимающихся его хранением и переработкой, к 1 октября 2013 г. составили 19 млн. тонн, что на 2% меньше по сравнению с аналогичной датой 2012 г. Об этом 15 октября сообщает Государственная служба статистики Украины.

В частности, по данным Госстата, запасы пшеницы на этих предприятиях к указанной дате составляли 12,3 млн. тонн, ячменя - 2,9 млн. тонн, кукурузы - 2,4 млн. тонн, ржи - 0,5 млн. тонн.

Непосредственно в аграрных предприятиях запасы зерна к 1 октября составили 11,1 млн. тонн, что на 11% больше прошлогодних, в т.ч. пшеницы - 7,1 млн. тонн, ячменя - 2,1 млн. тонн, кукурузы - 1,3 млн. тонн, ржи - 0,2 млн. тонн.

АПК-Информ

15 октября. Украина к 14 октября собрала более 44,5 млн. тонн зерна

По состоянию на 14 октября в Украине с площади 12,839 млн. га (81% от плана) намолочено 44,543 млн. тонн зерна при средней урожайности 34,7 ц/га. Об этом сообщает пресс-служба Министерства аграрной политики и продовольствия Украины. Согласно данным Минагропрода, на 14 октября 2012 г. с площади 13,097 млн. га было собрано 38,223 млн. тонн зерна при средней урожайности 29,2 ц/га.

В частности, к указанной дате при средней урожайности 12 ц/га с площади 160,8 тыс. га (87%) собрано 192,5 тыс. тонн гречихи.

Убрано 77,6 тыс. га (93%) проса. Намолот составил 107,3 тыс. тонн, урожайность — 13,8 ц/га.

С площади 2,007 млн. га (41%) собрано 11,364 млн. тонн кукурузы на зерно. Средняя урожайность составила 56,6 ц/га.

К отчетной дате убрано 9,8 тыс. га (40%) риса, намолочено 62,9 тыс. тонн при средней урожайности 64,5 ц/га.

Подсолнечник убран с площади 3,906 млн. га (80%). При средней урожайности 20,4 ц/га собрано 7,987 млн. тонн семян масличной.

Соя убрана с площади 766,6 тыс. га (56%). Намолот составил 1,525 млн. тонн, урожайность — 19,9 ц/га.

С площади 148,5 тыс. га (52%) собрано 5,8 млн. тонн сахарной свеклы при средней урожайности 391 ц/га. На перерабатывающие предприятия доставлено 4,532 млн. тонн корнеплодов.

АПК-Информ

14 октября. Украина: аграрии Днепропетровской области собрали более 3 млн. тонн зерна

Аграрии Днепропетровской области собрали более 3 млн. тонн зерна. Об этом 11 сентября сообщила пресс-служба облгосадминистрации региона.

Согласно данным Министерства аграрной политики и продовольствия Украины, к указанной дате при средней урожайности 29,5 ц/га в области было убрано 1,03 млн. га зерновых и зернобобовых, что составляет 88% от плана.

АПК-Информ

Беларусь

15 октября. В Беларуси намолочен миллион тонн кукурузы

По данным на 15 октября, в Республике Беларусь собрано 8,291 млн. тонн зерна, что на 1,486 млн. тонн уступает показателю на аналогичную дату 2012 года. Об этом сообщила пресс-служба Минсельхозпрода республики.

Как отмечается в сообщении, кукуруза убрана на 132,4 тыс. га (56,7%), намолочено 1,047 млн. тонн, урожайность – 79,1 ц/га.

Кукуруза на силос и зеленый корм убрана на 717,9 тыс. га (89,5%), собрано 20,259 млн. тонн зеленой массы при урожайности 282,2 ц/га.

Также хозяйствами заготовлено 1,19 млн. тонн сена (176% от плана), 11,43 млн. тонн сенажа (87%), 16,25 млн. тонн силоса (113%). На 1 условную голову скота заготовлено 25,2 ц к.ед. грубых и сочных кормов, что на 2,7 ц к.ед. выше прошлогоднего уровня.

АПК-Информ

5 октября. Белоруссия: увеличить производства фуражного зерна для сокращения импорта.

По оценке в текущем году организациям Белоруссии потребуется не менее 4 млн т зерна (без учета белкового «Как вы будете в текущем году потребность в зерне животноводческую отрасль, не допустив значительных его закупок за рубежом?», - спросил И. Бамбиза у сельского хозяйства и продовольствия Василия Павловского.

По словам В. Павловского, в текущем году будут посевные площади под зерновые и зернобобовые до 2,2 млн га, увеличение производства зерновых и зернобобовых культур также достигнуто за счет использования высокопродуктивных семян, увеличения внесения минеральных удобрений, оптимизация системы землепользования.

Будут посевные площади под кукурузу, как, на зеленый корм, так и на В посеvy составят 840 тыс. га, что на 104 тыс. га больше, чем в 2012 Из них 200 тыс. га отведено под на «Это в 2 раза больше, чем в 2012 году», - отметил В. Павловский.

Кроме в текущем году начато производство белоксодержащих культур, как соя, увеличено производство люпина, клевера.

Агентство АгроФакт

Казахстан

17 октября. В среду 16 октября на ETC поставлен новый рекорд по объему продажи пшеницы 3 класса

Напомним, в четверг 10 октября на ETC реализован рекордный в этом сезоне объем пшеницы. В результате 16 сделок в этот день было продано 427758 тонн пшеницы на базисах EXW и CPT на сумму 10705587000 тенге.

В среду 16 октября на ETC поставлен новый рекорд по объему продажи пшеницы 3 класса. Двенадцать сделок по пшенице 3 класса прошло на базисе EXW с поставкой на элеваторе. Продано 555000 тонн пшеницы по цене 25000 тенге за тонну на сумму 13875000000 тенге.

Одна сделка по ячменю на кормовые цели прошла на базисе EXW с НДС. Реализовано в результате в объеме 2828 тонн ячменя по цене 18500 тенге за тонну на сумму 52318000 тенге.

В виду совмещения праздничных и выходных дней биржа ETC работала в субботу вместо понедельника. В субботу 12 октября на ETC прошло 9 сделок по пшенице 3 класса и 1 сделка по продовольственному ячменю.

Девять сделок по пшенице 3 класса прошло на базисе EXW с поставкой на элеваторе. Продано 285000 тонн пшеницы по цене 25087,7 тенге за тонну на сумму 7150000000 тенге.

Ячмень на продовольственные цели на базисе CPT с НДС реализован в результате одной сделки в объеме 50000 тонн по цене 32291,7 тенге за тонну на сумму 1614585000 тенге.

На прошлой биржевой неделе с 4 по 11 октября на ETC состоялось 22 сделки по пшенице 3 класса. Продано 471069 тонн пшеницы 3 класса на сумму 11915713000 тенге. На этой неделе была продана пшеница 5 класса. Состоялась 1 сделка на базисе EXW с НДС и реализовано 1400 тонн этой пшеницы по цене 24500 тенге на сумму 34300000 тенге. По сахару всего за неделю прошла 1 сделка на базисах CPT с НДС. Было продано 128 тонн сахара-песка по цене 117500 тенге на сумму 15040000 тенге.

Казах-Зерно

17 октября. Казахстан: Павлодарские фермеры намолотили свыше 761 тыс. тонн нового зерна

В Павлодарской области уборочной кампании зерновых существенно мешают пасмурные погодные условия. На сегодня в регионе обмолотом охвачено 95% площадей с зерновыми культурами.

Урожай зерновых, по оперативным данным областного сельхозуправления, собран с 573,2 тыс. га местных угодий. Средний намолот с гектара составляет 13,3 центнера, что в 2,5 раза превышает урожайность культур в 2012 году.

На сегодня в регионе набрано свыше 761 тыс. га зерна. Напомним, что в прошлом году страда зерновых в области завершилась с показателем 231,5 тыс. тонн.

Так же аграрии выполнили запас семенного материала на 100% - 74,8 тыс. тонн.

Казах-Зерно

16 октября. Карагандинцы увеличат сбор зерна на треть

Довести сбор зерна до 1 млн. тонн в год - такую амбициозную задачу ставит перед собой Карагандинская область. Об этом глава региона Бауржан Абдишев сказал на совещании, посвященном итогам развития области за 9 месяцев текущего года.

По словам акима области, в нынешнем году область собирает большой объем зерна, порядка 720 тыс. тонн. Урожайность рекордная, на уровне 12,6 ц/га. Однако есть еще много резервов, которые можно задействовать в рамках программы развития агропромышленного комплекса.

- У нас сейчас используется 10 млн. га земли, - сказал аким области. - Однако 17 млн. га не задействованы. В наших планах - в ближайшие несколько лет вернуть в оборот 1 млн. га земли, что и позволит нам решить амбициозную задачу - довести сбор зерна до 1 млн. тонн в год.

Отметим, что в прошлом году в ходе инвентаризации земель по области было выявлено порядка 900 тыс. га участков, которые не используются нынешними хозяевами. Материалы по 700 тыс. га к настоящему моменту уже направлены в работу, что должно привести либо к возврату земли в эффективный оборот нынешним собственником, либо к смене собственника.

Особые планы власти области связывают с увеличением площадей сева фуражных культур - ячменя и овса.

Казах-Зерно

15 октября. В Казахстане зерно обмолочено на 95,7% площадей - МСХ

В Казахстане, по данным Минсельхоза, с 95,7% площадей на сегодняшний день намолотили 19 млн. 955,7 тыс. тонн зерна.

«По данным областных управлений сельского хозяйства на 15 октября т.г. сельхозтоваропроизводителями убрано 15059,4 тыс. га, что составляет 95,7 % от уборочной площади областей, намолочено 19955,7 тыс. тонн, средняя урожайность составила 13,3 ц/га», - говорится в оперативной сводке МСХ.

Напомним, три дня назад, 12 октября, урожай зерна в республике был собран с 95,2% площадей, а намолот составлял 19 млн. 832,2 тыс. тонн.

В сегодняшней сводке министерства указывается, что засыпано 2023,2 тыс. тонн семян, что составляет 95% от намеченного объема.

Казах-Зерно

14 октября. В Казахстане урожай зерна приближается к 20 млн. тонн

По сводкам МСХ РК, под занавес прошедшей недели казахстанские хлеборобы обмолотили 95,2% площадей. Урожай зерна-2013 приближается к 20 млн. тонн.

«По данным областных управлений сельского хозяйства на 12 октября т.г. сельхозтоваропроизводителями убрано 14985,3 тыс. га, что составляет 95,2 % от уборочной площади областей, намолочено 19832,2 тыс. тонн, средняя урожайность составила 13,2 ц/га», - указывается в сообщении МСХ.

Минсельхоз Казахстана прогнозировал урожай-2013 на уровне до 18,5 млн. тонн.

Международный совет по зерну (IGC) оставил прогноз производства зерновых в Казахстане на 2013-14 МГ без изменений в сентябре. По их мнению, казахстанские аграрии могут собрать 16,8 млн. тонн в рассматриваемый период. Напомним, в отчете IGC, опубликованном в начале августа, ожидания экспертов были на 0,6 млн. тонн ниже. В июле прогноз был незначительно выше текущего (16,9 млн. тонн).

В 2012-13 сезоне урожай составил 12,1 млн. тонн.

Отметим, в Казахстане определена закупочная цена на пшеницу: 28000 тенге за тонну - для плательщиков НДС, 25000 тенге за тонну - для неплательщиков НДС.

Казах-Зерно

НОВОСТИ МИРОВОГО РЫНКА ЗЕРНА

Читайте анализ последних событий и прогноз конъюнктуры мирового рынка зерна в новом продукте P3C Adhocgrain

http://www.grun.ru/analytics/ad_hoc_grain/

16 октября. Индия: экспортная цена на пшеницу может быть снижена

По информации операторов рынка, в ближайшее время индийские власти могут пересмотреть в сторону снижения экспортную цену на пшеницу. Как сообщают эксперты, предполагается, что данный показатель снизится на 13% - до \$260 за тонну против действующих в настоящее время \$300 за тонну. На формирование понижительного тренда повлияли, прежде всего, неудачные попытки реализовать на экспорт 2 млн. тонн индийской зерновой из государственных запасов.

Так, по состоянию на 1 октября 2013 г. объем запасов пшеницы в Индии составил 36,1 млн. тонн, что в 3,2 раза превышает необходимый показатель (11 млн. тонн). Кроме того, еще 3 млн. тонн зерновой составляет стратегический запас правительства.

Стоит отметить, что высокая конкуренция со стороны причерноморского зерна также оказывает давление на цены на индийскую пшеницу. Так, ближневосточные страны закупают пшеницу с уровнем содержания протеина 11% происхождением из Индии по

цене \$325 за тонну с учетом доставки, тогда как цена на причерноморскую зерновую с аналогичными качественными характеристиками составляет \$275-280 за тонну C&F.

АПК-Информ

16 октября. Китай: сев пшеницы задерживается

По информации операторов рынка, в ходе посевной кампании пшеницы в Китае в настоящее время наблюдаются существенные задержки ввиду засушливых погодных условий, установившихся в ключевых сельскохозяйственных регионах страны. При этом, по прогнозам синоптиков, дожди в Китае не ожидаются как минимум до 20 октября.

Стоит напомнить, что правительство Китая старается стимулировать местных аграриев не сокращать площадь сева зерновой ниже показателя прошлого года. Так, минимальная закупочная цена на пшеницу урожая 2014 г. в стране была повышена на 5,4% - до \$390 за тонну, что, однако, по-прежнему ниже текущей рыночной цены на продукцию.

АПК-Информ

16 октября. Китай в следующем году повысит закупочную цену на пшеницу

По информации Китайской комиссии по национальному развитию и реформам, в 2014 году Пекин увеличит минимальную закупочную цену на пшеницу на 5% до 2,360тыс.юаней/т, сообщает УкрАгроКонсалт со ссылкой на Dow Jones. Предполагается, что данная мера защитит фермеров и станет основанием для увеличения производства зерна.

Напомним, Китай устанавливает минимальные закупочные цены на пшеницу, рис и кукурузу для формирования государственных запасов и проведения закупок на внутреннем рынке, когда цены на рынке снижаются.

УкрАгроКонсалт

16 октября. Франция. Основной вопрос – качество мягкой пшеницы

По словам Министра сельского хозяйства Франции г-на Stephane Le Foll, качество французской мягкой пшеницы в этом году является «основным вопросом», сдерживающим ее конкурентоспособность на экспортном рынке.

В этом году средний уровень протеина во французской мягкой пшенице снизился до 11,2% против 11,4% в 2012 году вследствие влажных погодных условий весной. Алжир, крупнейший потребитель французского зерна, обычно производит закупки пшеницы с содержанием протеина минимум 11%, а Египет – 11,5%.

Рекордное высокое содержание протеина во французской пшенице на уровне 12,5% было отмечено в 2003 году.

УкрАгроКонсалт

16 октября. В сентябре США стали крупнейшим поставщиком пшеницы в Бразилию

По данным бразильского Государственного агентства по снабжению Conab, в сентябре текущего года Бразилия импортировала 589 тыс. тонн пшеницы, в т.ч. из США – 492 тыс. тонн.

Аргентина, которая ранее являлась основным поставщиком пшеницы в Бразилию, в сентябре не отправила ни тонны пшеницы бразильским импортерам.

В текущем сезоне Аргентина собрала низкий урожай пшеницы, и в июне её экспорт был приостановлен. В результате, бразильские импортеры были вынуждены увеличить объем закупок пшеницы в странах Северной Америки. За девять месяцев текущего года Бразилия импортировала 5,242 млн. тонн пшеницы на сумму \$1,759 млрд.

Зерно Он-Лайн

15 октября. Аргентина: цена на пшеницу резко возросла

По информации операторов рынка, цена на пшеницу на внутреннем рынке Аргентины резко возросла. Так, по состоянию на 14 октября цена на пшеницу на внутреннем рынке для мукомольных предприятий составляет \$500 за тонну с немедленной поставкой, что вдвое выше цены на американскую зерновую на товарной бирже CBOT. котировки которой по результатам торгов, проведенных 14 октября, достигли \$254,4 за тонну.

Основной причиной роста цен на аргентинскую зерновую стал повышенный спрос, проявляемый со стороны мукомольных предприятий, вынужденных конкурировать между собой в условиях дефицита пшеницы.

Напомним, что в 2012/13 МГ урожай пшеницы в Аргентине составил лишь 8,2 млн. тонн, что на 6,3 млн. тонн ниже показателя предыдущего сезона. Ранее для обеспечения предприятий необходимыми объемами зерновой правительство страны наложило запрет на экспорт пшеницы из страны, однако данная мера не привела к замедлению роста цен.

Тем не менее, эксперты отмечают, что уже в ноябре-декабре цена на пшеницу на внутреннем рынке Аргентины может начать снижаться вследствие старта уборки зерновой нового урожая. При этом ожидаемые показатели валового сбора аргентинской пшеницы в настоящее время озвучиваются в пределах 10-12 млн. тонн, что намного превышает результат неурожайного 2012/13 МГ

АПК-Информ

15 октября. В 2013/14 МГ Австралия увеличит валовой сбор пшеницы

Согласно обновленному прогнозу аналитиков Australian Crop Forecasters, в 2013/14 МГ урожай пшеницы в Австралии достигнет 25,9 млн. тонн, что на 2,5 млн. тонн превышает предыдущую оценку, озвученную экспертами месяцем ранее, а также значительно выше показателя, достигнутого в сезоне-2012/13 (22,1 млн. тонн).

АПК-Информ

14 октября. В сентябре Бразилия увеличила объем экспорта соевого шрота

Согласно данным Oil World, в сентябре т.г. поставки бразильского соевого шрота на внешние рынки достигли 1,41 млн. тонн против 1,25 млн. тонн месяцем ранее и 1,14 млн. тонн за аналогичный период прошлого года. В частности, в страны ЕС было отгружено 0,97 (0,77; 0,6) млн. тонн указанной продукции, в Индонезию — 36 (19; 78) тыс. тонн, в Таиланд — 63 (117; 130) тыс. тонн и во Вьетнам — 56 (76; 16) тыс. тонн. Всего же с начала т.г. Бразилия экспортировала 10,07 млн. тонн соевого шрота, что уступает показателю за аналогичный период прошлого года (11,12 млн. тонн). Основное снижение данного показателя наблюдалось в направлении стран ЕС — до 6,77 (7,59) млн. тонн, Таиланда — до 0,75 (0,97) млн. тонн и Японии — до 190 (230) тыс. тонн. В свою очередь, возросли поставки указанной продукции в Южную Корею — до 0,74 (0,66) млн. тонн, Вьетнам — до 361 (285) тыс. тонн и Индонезию — до 457 (262) тыс. тонн.

АПК-Информ

14 октября. Чехия увеличила производство зерна

По оценкам в 2013 году урожай зерновых в Чехии будет выше на 22%, по сравнению с прошлым годом, по причине более высокой урожайности (искл. рожь).

Прогноз производства зерна составляет 6,898 млн.тонн (2012 – 5,645 млн.тонн).

Урожайность пшеницы повысилась на 32% до 5,7 тонн/га, ячменя – на 10% до 4,67 тонн/га, а ржи снизилась на 1,9% до 4,72 тонн/га.

УкрАгроКонсалт

14 октября. Латвия. Цены на пшеницу и рапс резко снизились

На биржах продолжается снижение цен на зерно и рапс, что связано с хорошим урожаем в ЕС и насыщением рынка. В Латвии закупочные цены на кормовую пшеницу и ячмень близки к европейским, рассказала portalu Nozare.lv руководитель отдела общей организации рынка Министерства земледелия Даце Фреймане.

В Латвии кормовая пшеница была на 26% дешевле, чем в прошлом году, ячмень на 31%. Продовольственная пшеница подешевела в Латвии на 19%, в ЕС на 27%.

Снизилась также экспортные цены на семена рапса, в связи с чем фермеры стремятся его придержать. В начале сентября снижение составило 26% по сравнению с прошлым годом.

В этом году урожай зерновых в Латвии прогнозируется в размере 1,79 млн. тонн, по сравнению с 2,1 млн. тонн в прошлом году.

Зерно Он-Лайн

14 октября. Урожай зерна в Чехии вырастет на 22%

Чешское бюро статистики (CSU) опубликовало уточненный прогноз производства зерна в Чехии в текущем году. Об этом сообщает ИА Dow Jones. Погода на территории зернопроизводящих районов страны в летние месяцы была благоприятной для будущего урожая, поэтому средняя урожайность зерновых будет выше, чем в засушливом прошлом году. Средняя урожайность пшеницы увеличится

до 57,0 ц/га (+32% по сравнению с 2012г.), ячменя – до 46,7 ц/га (+10%). Валовой сбор зерна достигнет 6,898 млн. т, что выше предыдущего прогноза (6,746 млн. т) и на 22% превышает показатель прошлого года (5,645) млн. т.

Зерно Он-Лайн

14 октября. Пакистан: Российская пшеница помогла стабилизировать цены

Пшеница, поставленная в Пакистан из России, в значительной степени помогла стабилизировать цены на внутреннем рынке в течение прошлого месяца, пишет пакистанская The Daily Times. 250 тыс. т российской пшеницы уже прибыли в пакистанский порт Карачи, ещё столько же будут доставлены в следующие 30-40 дней.

Потребность в импорте пшеницы в текущем году увеличилась после того как засуха сократила урожай пакистанской пшеницы до 22,5 млн. т, на 10% по сравнению с 2012г. Недостаточное предложение пшеницы на внутреннем рынке привело к рекордному росту цен. Сейчас цена пакистанской пшеницы находится на историческом максимуме - 3700 пак. рупий за 100 кг. Стоимость российской пшеницы с учетом затрат на транспортировку – 3650 пак. рупий за 100 кг.

Зерно Он-Лайн

14 октября. Прогноз урожая австралийской пшеницы увеличен до 25,9 млн. т

Австралийские фермеры продолжают уборку нового урожая пшеницы. В текущем сезоне, который начался 1 октября, валовой сбор пшеницы будет намного выше, чем в засушливом 2012г. Однако содержание белка в пшенице нового урожая может быть ниже ожидаемого.

Австралийское аналитическое агентство Australian Crop Forecasters повысило прогноз производства пшеницы в Австралии в текущем сезоне на 2,5 млн. т до 25,9 млн. т. Данный прогноз более оптимистичен, чем оценки будущего урожая, ранее опубликованные МСХ США – 25,5 млн. т, Международным Советом по Зерну (IGC) – 25,0 млн. т и Австралийским бюро по сельскохозяйственным ресурсам и экономике (ABARE) – 24,5 млн. т.

Зерно Он-Лайн

14 октября. Канада собрала хороший урожай ячменя, в т.ч. пивоваренного

В текущем году канадские фермеры собрали хороший урожай ячменя, пишет AGCanada.com. Имеющиеся ресурсы позволят полностью удовлетворить спрос, как на фуражный, так и пивоваренный ячмень.

По оценкам Канадского статистического офиса (Statistics Canada), валовой сбор ячменя равен 9,2 млн. т, что является самым высоким показателем с 2009г. и на 1,2 млн. т превышает уровень прошлого года.

Доля пивоваренного ячменя в урожае, по данным RMI Analytics, составляет 60-65% или 3,2 млн. т. В текущем сезоне канадские солодовни переработают около 1 млн. т пивоваренного ячменя. Около 1 млн. т пивоваренного ячменя будет экспортировано.

Из-за избыточного предложения пивоваренного ячменя большая часть его, около 1,2 млн. т, будет использована для фуражных целей.

Зерно Он-Лайн

14 октября. Китай: Повышена цена закупки пшеницы в госфонд

Правительство Китая повысило закупочную цену пшеницы урожая-2014г. до 2360 юаней/тонна, на 5% по сравнению с текущим годом, сообщает ИА Dow Jones. Увеличение закупочной цены повысит прибыль китайских хлеборобов и обеспечит стабильный уровень производства пшеницы.

Зерно Он-Лайн

Тендеры недели

17 октября. Турция проведет тендер на продажу кукурузы

По сообщениям операторов рынка, государственный оператор Турции (ТМО) проведет международный тендер по продаже на экспорт 190 тыс. тонн кукурузы.

Поставку продукции импортеру планируется осуществить в период с 13 ноября т.г. по 6 января 2014 г. из портов Мерсин (110 тыс. тонн), Искендерун (50 тыс. тонн) и Измир (30 тыс. тонн).

АПК-Информ

17 октября. Израиль объявил тендер на закупку кукурузы и пшеницы

Группа частных израильских импортеров объявила тендер на закупку 80 тыс. т кукурузы и 25 тыс. т фуражной пшеницы произвольного происхождения с поставкой в ноябре-феврале

Зерно Он-Лайн

16 октября. Индия отменила тендеры на продажу зерна из запасов

Индийские государственные компании отменили тендеры на экспорт 160тыс.тонн пшеницы из государственных запасов, сообщает УкрАгроКонсалт со ссылкой на The Financial Express.

Основанием для отмены тендеров стал тот факт, что наибольшее ценовое предложение покупателей было на 12% ниже установленной цены реализации (300 долларов/т FOB).

Новые тендеры на экспорт пшеницы из Индии будут объявлены, только если правительство снизит цену продажи.

УкрАгроКонсалт

15 октября. Алжир объявил тендер на закупку пшеницы

Алжирская государственная компания ОАИС объявила тендер на закупку 50 тыс. т твердой пшеницы произвольного происхождения с поставкой в ноябре-декабре.

Зерно Он-Лайн

15 октября. Япония объявила тендер по закупке 112 тыс. тонн мукомольной пшеницы

МСХ Японии объявило тендер по закупке 112 тыс. тонн мукомольной пшеницы.

Согласно условиям тендера, пшеницу должны поставить следующим образом:

254,7 тыс. тонн западной белозерной пшеницы (США) и 33,7 тыс. тонн западной красnozерной яровой пшеницы (Канада) – с 21 ноября по 20 декабря;

20,3 тыс. тонн твердой красnozерной озимой пшеницы (США) – январь;

32,3 тыс. тонн австралийской стандартной белозерной пшеницы – до 31 декабря.

Заккрытие тендера состоится 17 октября.

Зерно Он-Лайн

14 октября. Марокко вновь проводит тендер на закупку европейской пшеницы

Национальное бюро по зерновым и бобовым культурам Марокко (ONICL) объявило тендер на закупку 330 тыс. т мягкой пшеницы европейского происхождения в рамках тарифного соглашения между Марокко и ЕС. Тендер состоится 23 октября, поставка пшеницы произойдет с 1 ноября по 31 декабря.

Предыдущий тендер на закупку 400 тыс. т мягкой пшеницы европейского происхождения, запланированный на 9 октября, не состоялся по причине отсутствия участников.

Зерно Он-Лайн

11 октября. Южная Корея отменила тендер на закупку кукурузы

Сегодня южнокорейская ассоциация Косориа отменила тендер на закупку 55 тыс. т продовольственной кукурузы произвольного происхождения с поставкой до 15 февраля. Об этом сообщает ИА Dow Jones. Причиной отмены тендера стали слишком высокие цены. Минимальную цену, 248,82 \$/тонна на базисе C&F, предложила компания CHS.

Зерно Он-Лайн

11 октября. Япония объявила тендер по системе SBS по закупке мукомольной пшеницы

Япония объявила тендер по системе SBS по закупке 57 тыс. тонн мукомольной пшеницы и 38 тыс. тонн продовольственного ячменя.

Согласно условиям тендера, зерно должно быть поставлено до 31 января 2014 года. Причём 52 тыс. тонн пшеницы и 34 тыс. тонн ячменя – насыпью, остальное – в контейнерах.

Заккрытие тендера состоится 25 октября.

Зерно Он-Лайн

Торги на CBOT

Торги на Чикагской товарной бирже (CBOT) продовольственной пшеницей SRW, \$/t

Фьючерсы на:	Дата торгов	
	04-окт	11-окт
Сентябрь	252.4	254.4
Декабрь	255.8	257.6
Март14	257.9	258.2

Общий тренд (фьючерсы на декабрь 2013)



Торги на Чикагской товарной бирже (CBOT) желтой кукурузы. \$/t

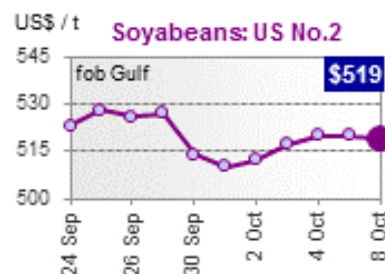
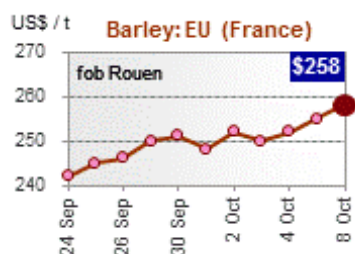
Фьючерсы на:	Дата торгов	
	04-окт	11-окт
Сентябрь	174.5	170.6
Декабрь	179.5	175.7
Март14	182.9	178.9

Общий тренд (фьючерсы на декабрь 2013)

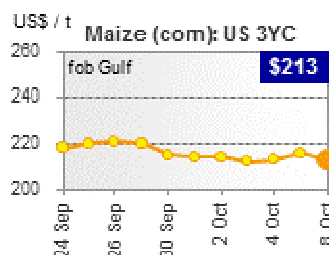
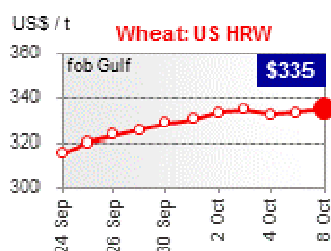


Индексы Международного совета по зерну (ICG)
и динамика мировой торговли зерновыми

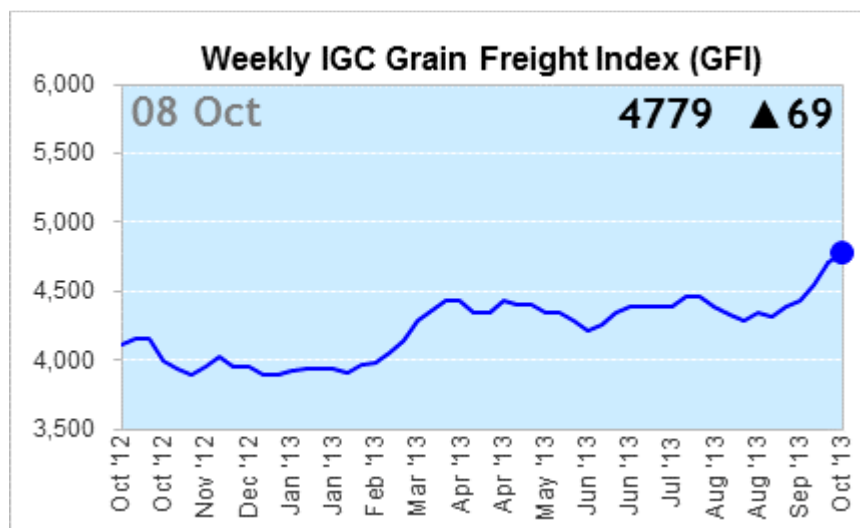
Экспортные цены на ячмень ЕС. \$/t Экспортные цены на соевые бобы
FOB. US # 2. \$/t



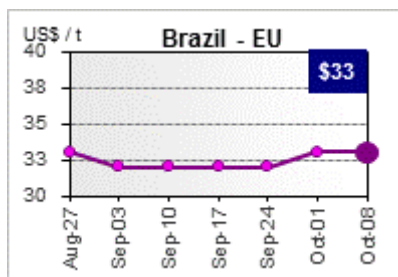
Экспортные цены на пшеницу США. **Экспортные цены на кукурузу США**
HRWFOBGulf \$/t **FOBGulf \$/t**



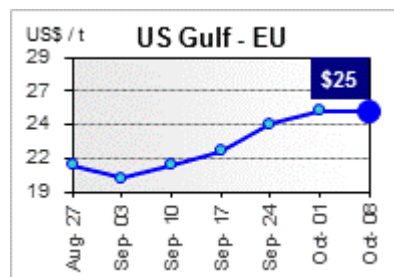
Индекс фрахта



Стоимость фрахта Бразилия – ЕС



США (Мексиканский залив) –ЕС



КОНЪЮНКТУРА РЫНКА ЗЕРНА

ProZernoReview



Подготовлено РЗС по данным ООО "ПроЗерно"

11 октября 2013 г.

Товар	20.09.13	27.09.13	04.10.13	11.10.13
Пшеница 3 класса (кл.23%)	7 030	7 105	7 175	7 285
то же \$/t	\$221.5	\$219.7	\$223.5	\$226.1
Пшеница 4 класса	6 315	6 385	6 480	6 640
то же \$/t	\$199.0	\$197.4	\$201.9	\$206.1
Продовольственная рожь	4 585	4 705	4 975	5 020
то же \$/t	\$144.5	\$145.5	\$155.0	\$155.8
Фуражная пшеница	5 590	5 625	5 680	5 750
то же \$/t	\$176.2	\$173.9	\$176.9	\$178.5
Фуражный ячмень	5 805	5 865	5 880	5 870
то же \$/t	\$182.9	\$181.3	\$183.2	\$182.2
Пивоваренный ячмень	7 800	8 000	8 000	8 000
то же \$/t	\$245.8	\$247.3	\$249.2	\$248.3
Фуражная кукуруза	5 285	5 290	5 315	5 265
то же \$/t	\$166.5	\$163.5	\$165.6	\$163.4

- цены на пшеницу 3 класса заметно выросли во всех регионах России: в Центре, Черноземье и на Юге на +100руб./т, в Поволжье на +125руб./т, на Урале и в Сибири еще активнее +160-165руб./т;

- цены на пшеницу 4 класса выросли еще большими темпами, чем цены пшеницы 3 класса: в Центре поднялись на +100руб./т, в Черноземье и на Урале +125руб./т, в Поволжье +150руб./т, очень активно в Сибири +215руб./т и более всего на Юге +265руб./т;

- цены на пшеницу 5 класса росли весьма скромно, а в Центре вообще остались без изменений, слабо выросли на Урале на +45руб./т, в Черноземье, Поволжье и Сибири прибавили +65-70руб./т, активнее всего на Юге +150руб./т;

- цены на фуражный ячмень снова вели себя разнонаправлено и неоднозначно: снизились на Юге и в Центре на -15-35руб./т, Поволжье и Сибири – без изменений, в Черноземье и на Урале восстановились вверх на +15-35руб./т;

- цены на продовольственную рожь продолжили рост меньшими темпами в Центре и Черноземье на +75-85руб./т, в Поволжье скорректировались вниз на -25руб./т, на Урале выросли на +50руб./т, а в Сибири +150руб./т;

- цены на кукурузу снова двигались в разных направлениях: в Центре еще выросли на +65руб./т, в Черноземье и в Поволжье снизились на -150-280руб./т, а на Юге выросли на +165руб./т.

Средние цены на муку. EXW Европейская Россия (индекс ПроЗерно)

Товар	20.09.13	27.09.13	04.10.13	11.10.13
Пшеничная мука высшего сорта	11 755	11 745	11 750	11 825
то же \$/t	\$370.4	\$363.1	\$366.0	\$367.1
Пшеничная мука 1 сорта	11 200	11 170	11 180	11 320
то же \$/t	\$352.9	\$345.3	\$348.3	\$351.4
Пшеничная мука 2 сорта	9 960	9 950	9 930	9 980
то же \$/t	\$313.9	\$307.6	\$309.3	\$309.8
Ржаная обдирная мука	8 630	8 630	8 595	8 615
то же \$/t	\$272.0	\$266.8	\$267.8	\$267.4

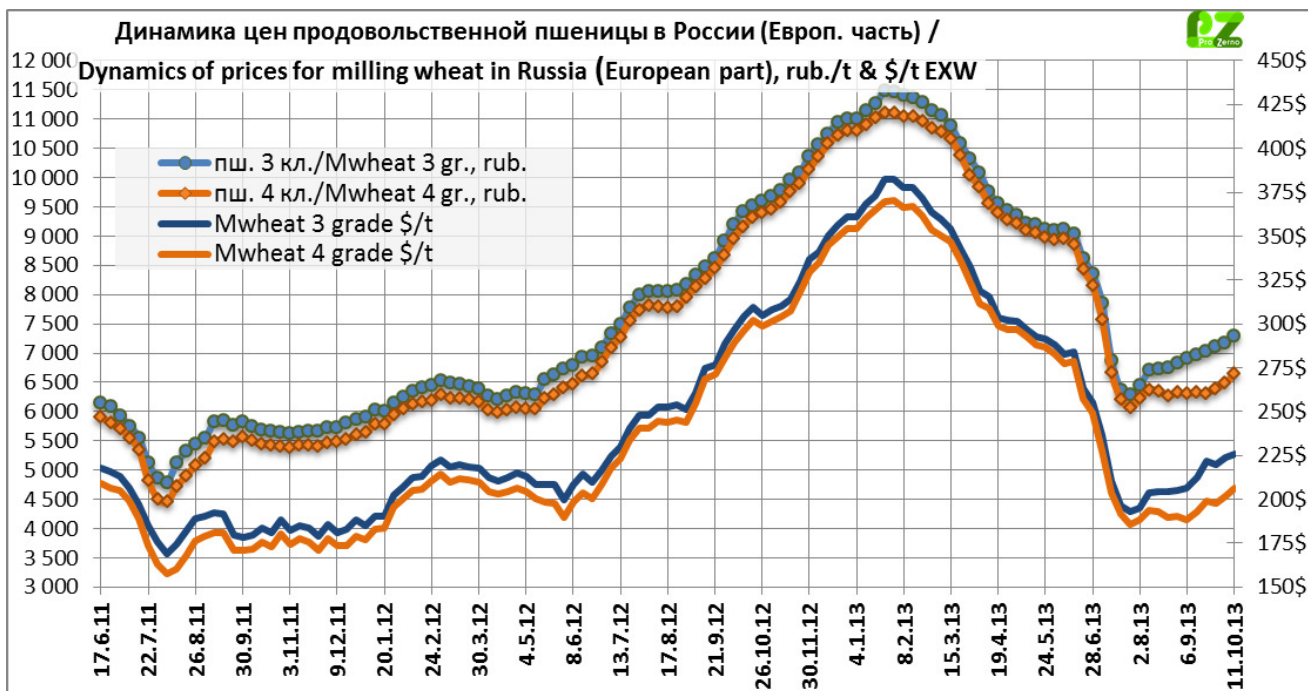
Средние цены на крупу. EXW Европейская Россия (индекс ПроЗерно)

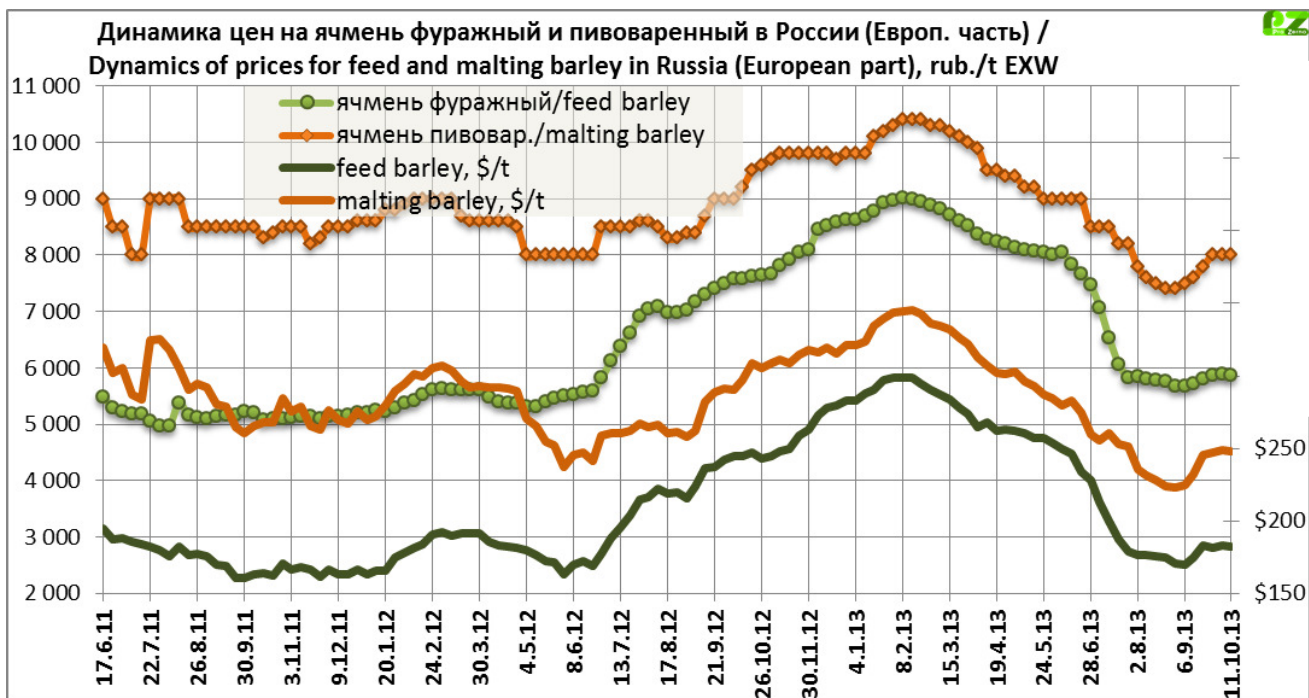
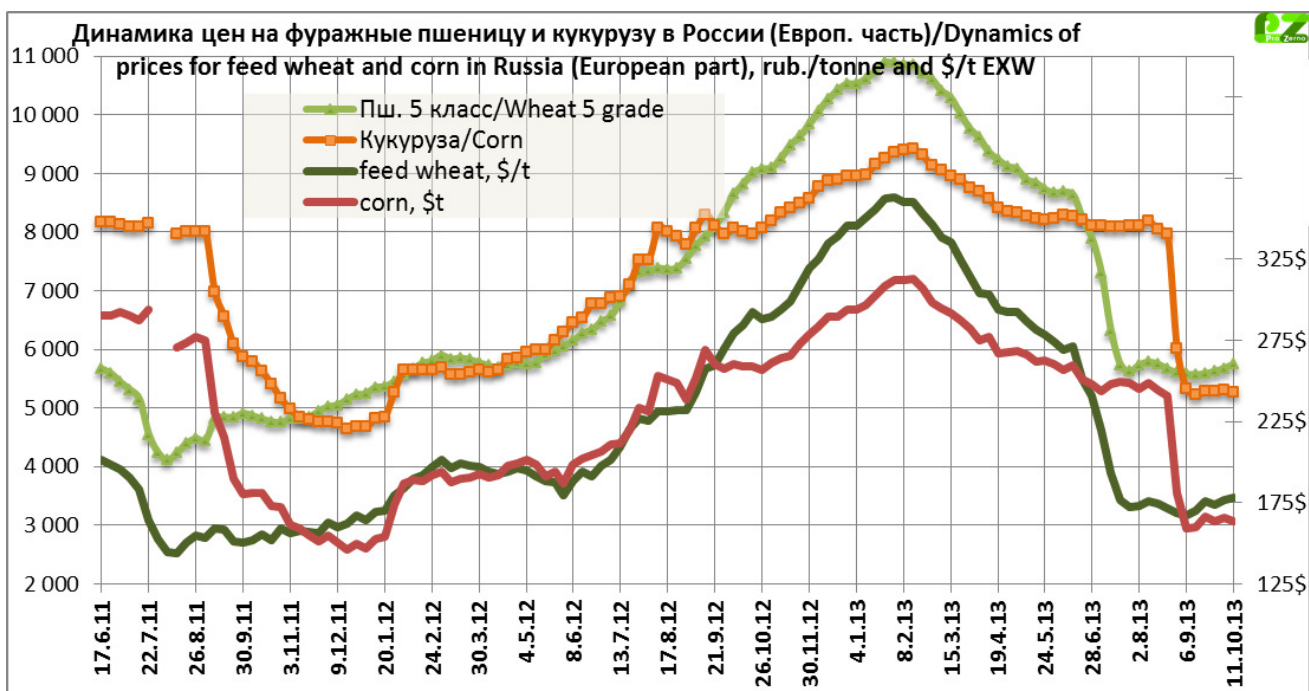
Товар	20.09.13	27.09.13	04.10.13	11.10.13
Гречневая крупа 1 сорта	15 315	14 745	14 690	14 985
то же \$/t	\$482.6	\$455.9	\$457.6	\$465.2
Рисовая крупа 1 сорта	23 610	22 815	22 685	22 905
то же \$/t	\$744.0	\$705.4	\$706.7	\$711.0
Пшено 1 сорта	11 415	11 385	11 250	10 825

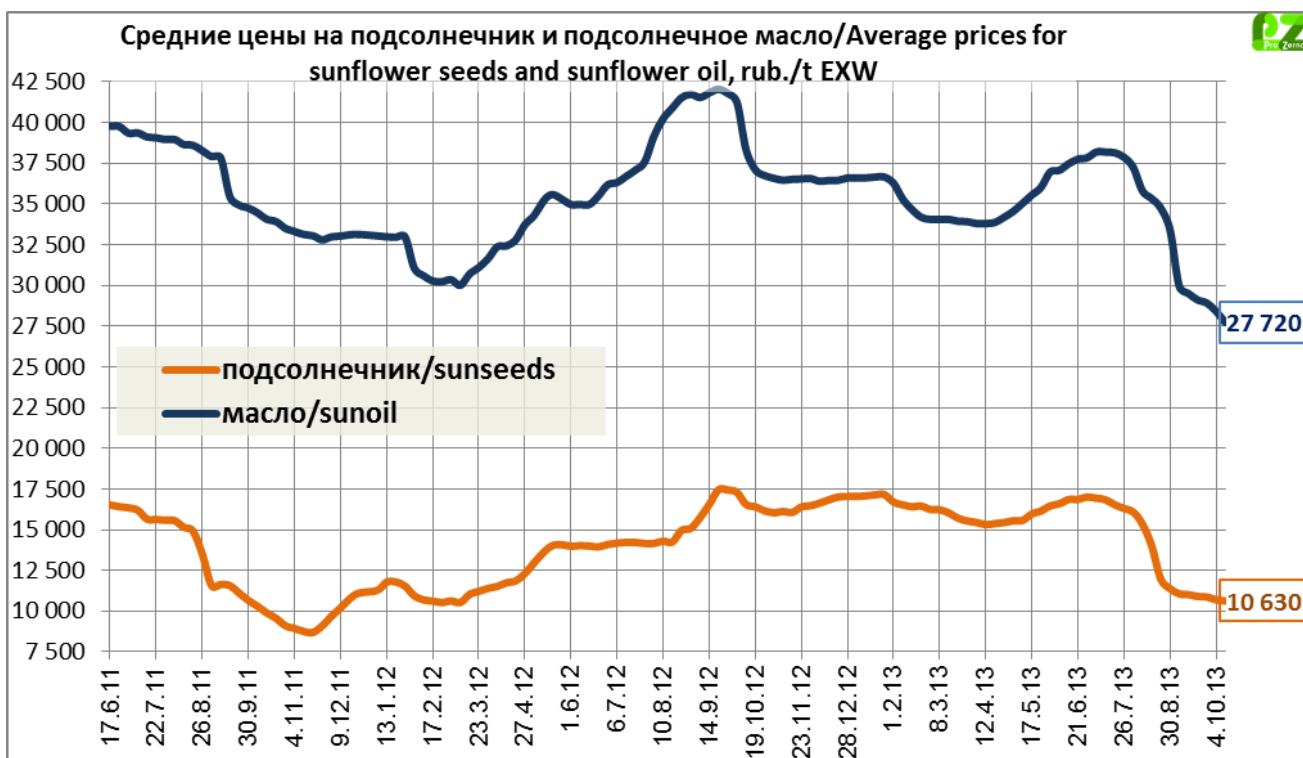
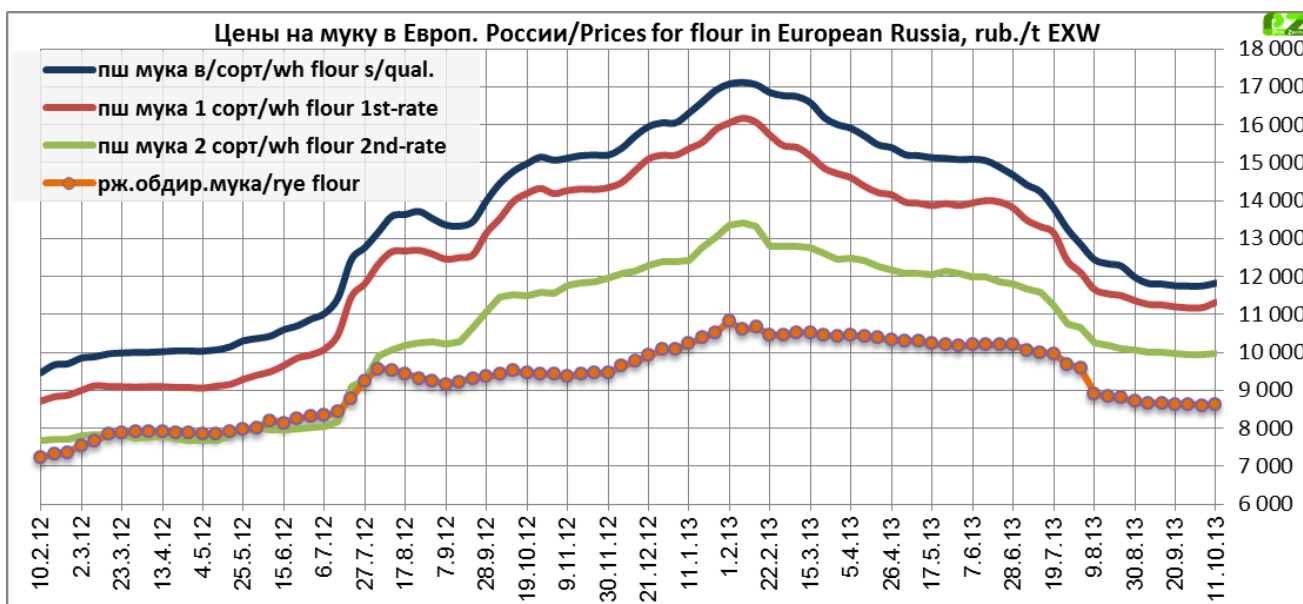
Конъюнктура масличного рынка.

Средние цены. руб./т EXW Европейская Россия (индекс ПроЗерно)

Товар	20.09.13	27.09.13	04.10.13	11.10.13
Подсолнечник	10 905	10 870	10 700	10 630
то же \$/t	\$343.7	\$336.1	\$333.3	\$330.0
Сырое подсолнечное масло нерафинированное	29 110	28 915	28 415	27 720
то же \$/t	\$917.4	\$894.0	\$885.2	\$860.5







Динамика цен по экономическим зонам России
Подготовлено РЗС по данным ООО "ПроЗерно"

**Продовольственное зерно: средние цены (покупки – продаж) в регионах России.
руб./тн. EXW**

Регион	Пшеница 3 класса		Пшеница 4 класса		Рожь группа А	
	04.10.13	11.10.13	04.10.13	11.10.13	04.10.13	11.10.13
Москва и область	7800-8500	8000-8700	7200-7700	7200-7700	6100-6500	6200-6700
Санкт-Петербург и область	8300-8800	8400-8900	7800-8300	7800-8300	6800-7300	6800-7300
Центральный район	7 033	7 133	6 333	6 433	5 267	5 350
Курская область	6800-7200	6800-7300	6000-6500	6100-6600	4800-5500	5000-5500
Орловская область	6600-7000	6600-7100	5800-6300	5900-6400	4600-5200	4800-5300
Рязанская. Тульская обл.	7000-7600	7200-7800	6400-7000	6500-7100	5500-6000	5500-6000
Центральное Черноземье	6 963	7 063	6 213	6 338	5 125	5 200
Белгородская область	6800-7200	6800-7300	5900-6500	6200-6600	5000-5500	5000-5500
Воронежская область	6700-7200	6800-7300	5900-6500	6000-6600	5000-5500	5000-5500
Липецкая область	6700-7200	6800-7400	6000-6500	6200-6600	4800-5500	5000-5500
Тамбовская область	6700-7200	6800-7300	5900-6500	6000-6500	4500-5200	4800-5300
Северный Кавказ	7 600	7 700	7 017	7 283		
Ростовская область	7200-7800	7300-8000	6700-7200	7000-7500	-	-
Краснодарский край	7500-8000	7500-8000	6800-7500	7100-7600	-	-
Ставропольский край	7300-7800	7400-8000	6700-7200	7000-7500	-	-
Поволжье	7 113	7 238	6 363	6 513	4 538	4 513
Самарская область	6600-7100	6800-7300	5800-6300	6000-6500	4200-4700	4200-4700
Саратовская область	6700-7200	7000-7500	5800-6400	6200-6700	4300-4800	4200-4700
Волгоградская область	7000-7500	7000-7500	6300-6800	6300-6800	4500-5100	4500-5100
Татарстан	7000-7800	7000-7800	6400-7100	6500-7100	4100-4600	4100-4600
Южный Урал и Зауралье	6 340	6 500	5 910	6 040	4 675	4 725
Курганская область	5800-6300	6300-6800	5500-6000	5800-6300	4600-5300	4600-5300
Оренбургская область	6200-7000	6500-7200	5800-6500	5900-6500	3700-4500	3800-4600
Башкирия	6300-7000	6500-7200	6000-6500	6000-6500	4200-4800	4200-5000
Западная Сибирь	5 550	5 717	4 967	5 183	4 450	4 600
Омская область	5300-6000	5500-6000	4500-5200	4700-5300	4300-4800	4300-5000
Новосибирская область	5400-5900	5500-6000	4800-5300	5000-5500	4200-4700	4300-5000
Алтайский край	5000-5700	5300-6000	4700-5300	5000-5600	4100-4600	4200-4800

**Фуражное зерно: средние цены (покупки – продаж) в регионах России. руб./тн.
EXW**

Регион	Пшеница фуражная		Ячмень фуражный		Кукуруза фуражная	
	04.10.13	11.10.13	04.10.13	11.10.13	04.10.13	11.10.13
Москва и область	6200-6800	6200-6800	6100-6800	6100-6800	-	-
Санкт-Петербург и область	7300-7800	7300-7800	7000-7500	7000-7500	-	-
Центральный район	5 650	5 650	5 883	5 867	5 817	5 883
Курская область	5300-5800	5300-5800	5500-6000	5500-6000	5300-5800	5300-5900
Орловская область	5200-5700	5200-5700	5500-5900	5400-5900	5200-5800	5300-5800
Рязанская. Тульская обл.	5700-6200	5700-6200	5900-6500	5900-6500	6100-6700	6200-6800
Центральное Черноземье	5 330	5 400	5 650	5 663	5 350	5 070
Белгородская область	5300-5800	5300-5800	5500-6000	5500-6000	5100-5600	4800-5200
Воронежская область	5200-5600	5200-5600	5400-5900	5400-6000	5200-5700	5000-5500
Липецкая область	5200-5600	5200-5600	5300-5900	5300-5900	-	4900-5300
Тамбовская область	4900-5400	5000-5500	5300-5900	5300-5900	5000-5500	4800-5300
Северный Кавказ	6 183	6 333	6 317	6 283	4 883	5 050
Ростовская область	6000-6500	6000-6700	6000-6600	6000-6600	4600-5200	4800-5300
Краснодарский край	6000-6500	6000-6600	6000-6600	6000-6600	4600-5200	4800-5300
Ставропольский край	5800-6300	6000-6700	6000-6700	6000-6500	4500-5200	4800-5300
Поволжье	5 563	5 625	5 675	5 675	5 200	5 050
Самарская область	5000-5500	5100-5600	5200-5700	5200-5700	-	-
Саратовская область	5000-5400	5100-5600	5200-5900	5200-5900	-	4600-5300
Волгоградская область	5400-5800	5400-5800	5500-6000	5500-6000	4800-5600	4800-5500
Татарстан	5900-6500	5900-6500	5700-6200	5700-6200	-	-
Южный Урал и Зауралье	5 533	5 578	5 100	5 133		
Курганская область	5200-5700	5300-5800	4500-5000	4600-5000		
Оренбургская область	5500-6000	5500-6000	5000-5500	5000-5600		
Башкирия	5500-6000	5500-6000	5000-5500	5000-5600		
Западная Сибирь	4 667	4 733	4 400	4 400		
Омская область	4300-5000	4400-5000	4000-4600	4000-4600		
Новосибирская область	4500-5000	4500-5000	4300-4800	4300-4800		
Алтайский край	4200-5000	4500-5000	4000-4700	4000-4700		

Цены продаж муки ГОСТ в регионах России. руб./тн. EXW

Регион	Мука в/с		Мука 1/с		Мука 2/с		Мука ржаная обдирная	
	04.10.13	11.10.13	04.10.13	11.10.13	04.10.13	11.10.13	04.10.13	11.10.13
Москва и область	12700-13500	12600-13500	12000-13000	12200-13000	10500-11000	10500-11000	9500-10500	10000-10500
Центральный район	11 778	11 778	11 356	11 367	10 425	10 425	9 375	9 375
Центральное Черноземье	11 656	11 756	11 200	11 333	10 300	10 383	8 414	8 414
Северный Кавказ	11 600	11 775	10 875	11 150	9 375	9 400		
Поволжье	11 963	11 988	11 288	11 425	9 617	9 717	8 000	8 050
Западная Сибирь	11 780	11 640	11 340	11 140	10 600	10 367	10 075	10 060

Цены продаж крупы в регионах России. руб./тн. EXW

Регион	Гречка 1 сорт		Рис 1 сорт		Пшено 1 сорт	
	04.10.13	11.10.13	04.10.13	11.10.13	04.10.13	11.10.13
Москва и область	15000-16500	15000-16500	23000-25500	23000-25500	12000-13500	11500-13000
Центральный район	14 333	14 667				
Центральное Черноземье	15 250	15 250			11 250	11 000
Северный Кавказ			20 833	21 667	10 750	10 300
Поволжье	13 625	14 375	23 500	23 250	10 625	10 100
Западная Сибирь	13 500	13 500	23 500	23 500	14 000	12 333

**Подсолнечник и нерафинированное подсолнечное масло: средние цены
(покупки – продаж) в регионах России. руб./т. EXW**

	подсолнечник		масло подсолнечное	
	04.10.13	11.10.13	04.10.13	11.10.13
Центральное Черноземье	10 563	10 400	28 750	28 333
Белгородская область	10000-11300	10000-11000	28000-29500	28000-29000
Воронежская область	10000-11200	10000-11200	28000-29500	28000-29000
Тамбовская область	10000-11000	9500-10500	28000-29500	27500-28500
Северный Кавказ	11 100	11 050	28 333	27 417
Ростовская область	10800-11500	10600-11500	27500-29500	27000-28500
Краснодарский край	10500-11500	10500-11500	27500-29000	26500-28000
Ставропольский край	10800-11500	10700-11500	27500-29000	26500-28000
Поволжье	10 433	10 433	28 167	27 417
Самарская область	10000-10800	10000-10800	28000-29000	27000-28000
Саратовская область	10000-10800	10000-11000	26000-28500	26000-28500
Волгоградская область	10000-11000	9800-11000	28000-29500	27000-28000