

РОССИЙСКИЙ ЗЕРНОВОЙ СОЮЗ

БЮЛЛЕТЕНЬ

№ 45 (461)

Ноябрь 2014

СОДЕРЖАНИЕ:

| | |
|--|----|
| «Grain Session-16» | 3 |
| «АгроHighTech – XXI» | 5 |
| Услуги по страхованию | 7 |
| Услуга по привлечению финансирования в инвестиционные проекты | 9 |
| Глубокая переработка зерна - инвестиционный потенциал России | 13 |
| Новости рынка зерна | 15 |
| Российская Федерация | 15 |
| Украина | 24 |
| Беларусь | 28 |
| Казахстан | 30 |
| Новости мирового рынка зерна | 32 |
| Тендеры | 38 |
| Торги на Чикагской товарной бирже (CBOT) | 41 |
| Индексы Международного совета по зерну (IGC) и динамика мировой торговли | 43 |
| Конъюнктура рынка зерна | 45 |
| Информация ООО «Про Зерно» | 45 |
| Динамика цен по экономическим зонам России | 50 |
| О возможном ограничении поставок зерна за рубеж в 2015 г. | 54 |

Информационный бюллетень выпускается аппаратом Президента РЗС

Воспроизведение и распространение информации, содержащейся в данном издании.

разрешается по согласованию с правообладателем

По вопросам информационного обеспечения

Обращаться по тел.: (495) 607-83-45



РОССИЙСКИЙ ЗЕРНОВОЙ СОЮЗ

11 декабря 2014 года

Российский Зерновой Союз проведёт «Grain Session-16»

Традиционно заседание проводится в рамках «закрытого» клуба с ограниченным числом участников. На заседании обсуждаются актуальные вопросы состояния и сценарных прогнозов развития конъюнктуры зернового рынка, где участникам предоставляется уникальная возможность ведения свободной неформальной дискуссии с представителями органов государственной власти России, ведущими аналитиками отрасли, лидерами зернового сектора, руководителями компаний-операторов рынка зерна и продуктов его переработки, транспортных компаний. Для участия в заседании приезжают руководители крупнейших агрохолдингов и лидеры зернового бизнеса со всей России – от Калининграда до Владивостока, Северо-Запада до Юга.

Специальный гость:

Андрей Волков – заместитель Министра сельского хозяйства РФ

В рамках заседания будут рассмотрены вопросы:

- * Новации Госпрограммы – какие изменения заложены, какие новые возможности и ограничения ожидают участников рынка?
- * Подводя итоги 2014 года и первой половины сезона: оправдались ли прогнозы, с чем войдем в новый год?
- * Рынок зерна и масличных во второй половине сезона: производство, спрос, сценарные прогнозы развития конъюнктуры рынка. Рекомендации для бизнеса

- * Перевозки зерна в новом году – как изменятся тарифы и условия
- * Потенциал экспорта «нишевых» экспортных зерновых культур и отрубей

В дискуссии примут участие:

- *Арам Гукасян* – вице-генеральный директор ОАО «Объединенная зерновая компания»
- *Аркадий Злочевский* – президент Российского Зернового Союза
- *Владимир Петриченко* – генеральный директор ООО «ПроЗерно»
- *Дмитрий Рылько* – генеральный директор ИКАР
- *Алексей Федотенков* – директор Департамента стратегического маркетинга ЗАО «Русагротранс»
- *Игорь Павенский* – заместитель директора Департамента стратегического маркетинга ЗАО «Русагротранс»
- *Рудольф Булавин* – директор Департамента информационно-аналитического обеспечения

Место и время проведения:

г. Москва, Орликов пер., 1/11, Российский Зерновой Союз (Здание Министерства сельского хозяйства Российской Федерации), начало в 10.00



Российский Зерновой Союз совместно с ЗАО «Щелково Агрохим», при поддержке Министерства сельского хозяйства Российской Федерации и Администрации Ростовской области, проведет ***IV Международную агротехнологическую конференцию «АгроHighTech – XXI» 03-04 марта 2015 г., КВЦ «ВертолЭкспо» (г.Ростов-на-Дону).***

В рамках IV Международной агротехнологической конференции «АгроHighTech – XXI» планируется активное обсуждение новаций Госпрограммы развития АПК на 2013-2020 гг., современных трендов развития технологий производства зерновых культур, способов оптимизации себестоимости продукции растениеводства на основе средств химизации. Особое внимание будет уделено вопросам применения инновационных технологий в производстве зерна, а также обсуждению сценариев развития рынка зерна и масличных до начала нового зернового года.

В дискуссии примут участие представители федеральных органов исполнительной власти и представители субъектов федерации Центрального и Южного федеральных округов, руководители ведущих агрохолдингов и сельхозорганизаций, предприятий по переработке и хранению зерна, ведущие эксперты из России и зарубежных стран.

Наряду с насыщенной сессионной программой, участникам конференции будут предложены оптимальные условия для деловых переговоров, встреч с партнерами, презентации своих компаний.

Подробную информацию о предварительной программе, регистрации и условиях участия, спонсорской и информационной поддержке конференции Вы можете получить по телефонам или электронной почте:

т./ф.: +7 (495) 607-82-85, +7 (499) 975-53-57;

e-mail: rgu@grun.ru

Генеральный партнер:



Спонсор:





ЗАО «ФПС «ПЕРСПЕКТИВА»

1. Мы Вам будем интересны если:

- Вы имеете плохой опыт работы со страховыми компаниями либо недоверие, вызванное рассказами Ваших друзей, коллег и партнеров об их плохом опыте работы со страховыми компаниями;
- Вы имеете хороший опыт работы со страховыми компаниями, но хотели бы узнать о новых видах страхования (в том числе обязательных) и их особенностях;
- Вы заключаете договоры страхования и не понимаете, какие условия в них заложены и каким образом будет происходить выплата страхового возмещения в случае убытка;
- Вам необходимо заключить договор страхования, для чего требуется больше информации, чтобы сделать это правильно.

2. Что нужно сделать чтобы избежать проблем по страхованию:

- обратиться к нам по электронной почте, позвонить по телефону или оставить заявку на сайте;
- заключить с нами договор на годовое обслуживание;
- в рамках заключенного договора направлять нам свои вопросы и задания.

3. Что мы предлагаем Вам в рамках заключаемого договора:

- расскажем об особенностях страховых продуктов,
- прочитаем за Вас правила и договоры страховых компаний
- письменно дадим профессиональные разъяснения по их содержанию,
- напишем порядок действий Ваших сотрудников для исполнения требований договоров страхования,
- поможем правильно оформить документы в страховую компанию для подтверждения страхового события,
- поможем отстоять Ваши интересы перед страховой компанией – в досудебном порядке.

4. Сколько это стоит для Вас?
Стоимость годового обслуживания по страхованию составляет 10 124 руб. в год, что в пересчете на месяц составляет 844 рублей.
Указанная цена действительна до 31 мая 2014 года.
5. Сколько раз можно обращаться к нам по заключенному договору?
Количество обращений в рамках данного договора - НЕ ОГРАНИЧЕНО!
6. Краткая информация о нас: размещена на сайте компании, в разделе «Контакты». Наши специалисты имеют профессиональный опыт работы в финансах сельского хозяйства, а также в страховании от 5 до 22 лет.
7. Информацию о наших партнерах Вы можете посмотреть в разделе «Познакомим с партнерами» официального сайта.
8. Свяжитесь с нами:

Тел: 8(495) 374-6-376

Email: perspektiva@fps-p.ru

Сайт: www.fps-p.ru

ИНФОРМАЦИОННО-КОНСУЛЬТАЦИОННЫЙ ЦЕНТР РЗС**КРЕДИТОВАНИЕ. ФИНАНСИРОВАНИЕ**

Экспортно-Импортных операций
Инвестиционных проектов
Развития бизнеса

СОПРОВОЖДЕНИЕ ИНВЕСТ-ПРОЕКТОВ**ЛИЗИНГ. СТРАХОВАНИЕ. ОЦЕНКА**

Наш опыт и налаженные связи с российскими и зарубежными финансовыми институтами и фондами позволяют привлекать необходимые механизмы и профильных инвесторов для реализации многих проектов.

В перечень наших возможностей традиционно входят проекты в области производства и переработки сельскохозяйственной продукции и, конечно же, мы с удовольствием рассмотрим интересные проекты по следующим направлениям:



- Добыча полезных ископаемых.
- Индустрия строительных материалов.
- Информационные системы и услуги.
- Металлургия и машиностроение.
- Недвижимость, гостиничный и рекреационный бизнес.
- Нефтепереработка и нефтехимия.
- Переработка сельхоз. продукции. Пищевая и легкая промышленность.
- Предприятия ЖКХ.
- Обеспечение электронной, промышленной и солнечной энергетики.
- Расширение торговой сети.
- Транспортная инфраструктура.
- Упаковочная промышленность.
- Фарма и биотехнологические производства.
- Энергетика и др.

Информационно-Консультационный Центр РЗС

+7 (495) 607-83-79 <mailto:ikc@grun.ru>

WWW.GRUN.RU/IKC



Эксклюзивный лизинг на технику

NEW HOLLAND и CASE

Состав Партнеров Информационно-Консультационного Центра РЗС (**ИКЦ РЗС**) пополнила группа компаний "**CNH Capital**".

"**CNH Capital**"* – лизинговая компания, предлагающая эксклюзивные финансовые решения покупателям техники **CASE** и **New Holland (CNH)**.

Высокое качество услуг, специальные условия и максимальная лояльность к клиентам, позволили компании **CNH Capital** стать надежным партнером для покупателей известных брендов во всем мире.

За 2013 год Клиентами **CNH Capital** стали более 200 лизингополучателей, многие из них обращались за финансированием повторно.

В рамках сотрудничества с ИКЦ РЗС запланирована разработка новых финансовых продуктов, внедрение которых позволит сделать приобретение сельхозтехники более доступным.

Дополнительную информацию можно получить обратившись в **ИКЦ РЗС** (www.grun.ru/ikc . +7 499 975 23 70. ikc@grun.ru) или к Дилерам **CASE** и **New Holland** в вашем регионе.

**Бренд «CNH Capital» в России представлен ООО «ДеЛаге Ланден Лизинг».*

**«Комбайн New Holland CX6090 на специальных условиях:
Финансирование в рублях под 8,75% годовых
Обращайтесь к Вашим Дилерам New Holland»**



Закажите Комбайн CX6090 у своего Дилера:

Научно-технический центр (Ставрополь): 8-800-1005-805
Агро-Мастер (Омск): +7(3812)55-15-17
Росагросервис (Уфа): +7(347)276-46-09
СпецТрансИнжиниринг (Самара): +7(846)996-24-27
АгроФлагман (Новосибирск): +7(383)293-18-16

ПРАЙМ Машинери (Химки): +7(495)221-35-39
Супертехника (Ростов-на-Дону): +7 (863)219-22-54
АГРО-ТОН (Московск. обл.) +7(495)580-63-73
Агро-Инвест (Тюмень): +7 (3452)49-07-74



- Финансирование предоставляется Компанией CNH Capital (ООО «Делэге Ланден Лизинг»)
- Ставка 8,75% годовых рассчитана для финансирования на срок 4 года, и аванс 20%
- Количество машин ограничено, срок действия программы до 31.03.2014



ЭКСКЛЮЗИВНОЕ ПРЕДЛОЖЕНИЕ ОТ ПАРТНЕРА

РОССИЙСКОГО ЗЕРНОВОГО СОЮЗА
"СНН CAPITAL"
**ФИНАНСИРОВАНИЕ ТРАКТОРОВ
NEW HOLLAND СЕРИИ Т8 НА СПЕЦИАЛЬНЫХ УСЛОВИЯХ¹**
САМОЕ ВЫГОДНОЕ ПРЕДЛОЖЕНИЕ ЭТОЙ ВЕСНЫ

Любой трактор серии Т8 может быть профинансирован по одной из специальных программ ²



T8.330



T8.360



T8.390

Для тех, кто к новому сезону ищет возможности увеличить парк техники или заменить устаревшую, производитель New Holland и CNH Capital подготовили специальные финансовые предложения.

Воспользуйтесь сегодня одной из двух лизинговых программ и приобретайте **мощный. экономичный. маневренный. надежный и удобный в эксплуатации трактор на выгодных для Вас условиях.**

I. Программа «Субсидированный лизинг»

- Финансирование под 9% годовых в Рублях³
- Аванс по программе: от 15% стоимости трактора
- Срок Финансирования: от 12 до 60 месяцев

II. Программа «Льготный период»

- Льготные платежи в течение первых 6-ти месяцев
- Аванс по программе: от 15% стоимости трактора
- Срок Финансирования: от 12 до 48 месяцев
- Ежемесячный платеж: от 100 000 тысяч рублей первые 6 месяцев

КОЛИЧЕСТВО МАШИН ПО АКЦИИ ОГРАНИЧЕНО!

Узнавайте подробные условия финансирования у официального дилера New Holland в вашем регионе или в Российском Зерновом Союзе.

¹ Финансирование предоставляется ООО «ДЛЛ Лизинг»

² Необходимо получить Одобрение Кредитного Комитета ООО «ДЛЛ Лизинг»

³ Расчетная ставка годовых (эквивалентная банковской ставке), на примере проекта сроком финансирования 4 года и авансовым платежом 20%.

Глубокая переработка зерна - инвестиционный потенциал России

РЗС подготовил отчёт об исследовании – «Глубокая переработка зерна – инвестиционный потенциал России».

Исследование проводилось в течение нескольких месяцев и охватило мировой опыт производства продукции глубокой переработки и ее практического применения в крупнейших странах мира.

Справка. На горизонте ближайших десяти лет при дальнейшей модернизации зернового хозяйства России рост внутреннего потребления и увеличение экспорта не будут успевать за темпами прироста производства зерновых культур. На фоне многолетнего структурного кризиса российской зернопереработки, имеющей устойчивый переизбыток производственных мощностей, существует объективная необходимость дальнейшего развития технологической цепочки, - глубокой переработки зерна (ГПЗ).

Внедрение ГПЗ даст толчок развитию отрасли промышленной биотехнологии и повышению инвестиционной капитализации (проекты оцениваются до 200 млн. Евро).

Развитие в России ГПЗ позволит производить высокотехнологичные продукты, спрос на которые устойчиво растет как на внутреннем, так и на мировом: высокобелковые кормовые добавки, кормовые дрожжи, кукурузный и пшеничный глютен, модифицированные крахмалы, глюкозо-фруктозные сиропы, заменители сахара, кристаллическая глюкоза, аминокислоты и органические кислоты.

Цель исследования – оценить практическую необходимость развития отрасли глубокой переработки зерна (ГПЗ) в России, перспективы инвестиционной привлекательности и экономическое обоснование реализации такого рода проектов.

Следующий этап - специалисты РЗС прорабатывают конкретные рекомендации для потенциальных инвесторов по реализации проектов ГПЗ с учетом региональной и продуктовой специфики.

В результирующем документе проработаны вопросы по направлениям:

- Перспективы развития ситуации в сегменте мирового и российского рынка ГПЗ.
- SWOT анализ привлекательности инвестиций в ГПЗ.
- Анализ конкурентной среды на рынке ГПЗ и ключевые факторы успеха.
- Правильный выбор сегмента рынка. базовой технологии и компании-поставщика.
- Оптимальный выбор места дислокации объекта как с точки зрения доступности зернового сырья. так и - готовности местной инфраструктуры.
- Доступ к "дешевому" финансированию.
- Стратегические альтернативы инвестирования в ГПЗ.
- Статистические данные.
- Россия. Производство основных видов продукции в натуральном выражении в 1997-2012 гг.
- Мировой импорт и экспорт за 1997-2011 гг. по товарным позициям: лизин. инулин. лимонная и аскорбиновая кислота. клейковина. крахмал пшеничный. кукурузный. картофельный. маниоковый. глутамат натрия. декстрины и прочие модифицированные крахмалы. глюкоза и сироп глюкозы.
- Основные мировые экспортеры и импортеры по этим видам продукции.

Партнерство - заинтересованные организации приглашаются к сотрудничеству.

▪ **Для заказа разработанного документа и исследовательских работ** просьба обращаться к Директору информационно-аналитического департамента Булавину Рудольфу Евгеньевичу.

Тел.+7 499 975 26 16.

e-mail: bulavin@grun.ru

НОВОСТИ РЫНКА ЗЕРНА **Российская Федерация**

Читайте актуальные новости зернового рынка на странице Дайджест РЗС

<http://www.grun.ru/informatsiya/daydzhest/>

Оперативный анализ последних новостей и прогноз конъюнктуры российского рынка зерна читайте в новом продукте РЗС Adhocgrain

http://www.grun.ru/analytics/ad_hoc_grain/

4 декабря. Оперативная информация о ходе уборочных работ по состоянию на 2 декабря 2014 г.

По оперативным данным органов управления АПК субъектов Российской Федерации по состоянию на 2 декабря 2014 года зерновые и зернобобовые культуры обмолочены с площади 43,9 млн. га или 99,8% к уборочной площади с учетом гибели и перевода на кормовые цели (в 2013 г. – 42,2 млн. га). Намолочено 110,3 млн. тонн зерна (в 2013 г. – 95,8 млн. тонн) в первоначально оприходованном весе, при урожайности 25,2 ц/га (в 2013 г. – 22,7 ц/га).

В том числе в Южном федеральном округе зерновые и зернобобовые культуры обмолочены с площади 7,73 млн. га или 99,7% к уборочной площади (в 2013 г. – 7,4 млн. га). Намолочено 27,6 млн. тонн зерна (в 2013 г. – 22,7 млн. тонн) в первоначально оприходованном весе, при урожайности 35,6 ц/га (в 2013 г. – 30,9 ц/га).

В Северо-Кавказском федеральном округе зерновые и зернобобовые культуры обмолочены с площади 2,9 млн. га или 98,9% к уборочной площади (в 2013 г. – 2,8 млн. га). Намолочено 11,2 млн. тонн зерна (в 2013 г. – 8,9 млн. тонн) в первоначально оприходованном весе, при урожайности 38,3 ц/га (в 2013 г. – 32,3 ц/га).

В Крымском федеральном округе зерновые и зернобобовые культуры обмолочены с площади 503,4 тыс. га или 100% к уборочной площади (в 2013 г. – 463,2 тыс. га). Намолочено 1,2 млн. тонн зерна (в 2013 г. – 709,5 тыс. тонн) в первоначально оприходованном весе, при урожайности 23,4 ц/га (в 2013 г. – 15,3 ц/га).

В Центральном федеральном округе зерновые и зернобобовые культуры обмолочены с площади 7,41 млн. га или 99,9% к уборочной площади (в 2013 г. – 7,3 млн. га). Намолочено 27,1 млн. тонн зерна (в 2013 г. – 22,9 млн. тонн) в первоначально оприходованном весе, при урожайности 36,5 ц/га (в 2013 г. – 31,4 ц/га).

В Приволжском федеральном округе зерновые и зернобобовые культуры обмолочены с площади 12,23 млн. га или 99,9% к уборочной площади (в 2013 г. – 11,0 млн. га). Намолочено 22,3 млн. тонн зерна (в 2013 г. – 18,0 млн. тонн) в первоначально оприходованном весе, при урожайности 18,3 ц/га (в 2013 г. – 16,4 ц/га).

В Дальневосточном федеральном округе зерновые и зернобобовые культуры обмолочены с площади 305,7 тыс. га или 93,1% к уборочной площади (в 2013 г. –

215,3 тыс. га). Намолочено 737,4 тыс. тонн зерна (в 2013 г. – 387,7 тыс. тонн) в первоначально оприходованном весе, при урожайности 24,1 ц/га (в 2013 г. – 18,0 ц/га). В Северо-Западном федеральном округе зерновые и зернобобовые культуры обмолочены с площади 303,8 тыс. га или 99,3% к уборочной площади (в 2013 г. – 269,2 тыс. га). Намолочено 976,6 тыс. тонн зерна (в 2013 г. – 660,6 тыс. тонн) в первоначально оприходованном весе, при урожайности 32,2 ц/га (в 2013 г. – 24,5 ц/га). В Сибирском федеральном округе зерновые и зернобобовые культуры обмолочены с площади 9,4 млн. га или 100% к уборочной площади (в 2013 г. – 9,7 млн. га). Намолочено 14,2 млн. тонн зерна (в 2013 г. – 16,7 млн. тонн) в первоначально оприходованном весе, при урожайности 15,1 ц/га (в 2013 г. – 17,2 ц/га).

В Уральском федеральном округе зерновые и зернобобовые культуры обмолочены с площади 3,02 млн. га или 99,8% к уборочной площади (в 2013 г. – 3,2 млн. га). Намолочено 5,1 млн. тонн зерна (в 2013 г. – 4,7 млн. тонн) в первоначально оприходованном весе, при урожайности 16,7 ц/га (в 2013 г. – 14,8 ц/га).

Пшеница озимая и яровая в целом по стране обмолочена с площади 23,9 млн. га или 100% к уборочной площади (в 2013 г. – 23,8 млн. га). Намолочено 62,3 млн. тонн (в 2013 г. – 54,4 млн. тонн), при урожайности 26,1 ц/га (в 2013 г. – 22,9 ц/га).

Ячмень озимый и яровой обмолочен с площади 9,0 млн. га или 100% к уборочной площади (в 2013 г. – 8,3 млн. га). Намолочено 21,2 млн. тонн (в 2013 г. – 16,5 млн. тонн), при урожайности 23,5 ц/га (в 2013 г. – 20,0 ц/га).

Кукуруза на зерно обмолочена с площади 2,5 млн. га или 95,8% к уборочной площади (в 2013 г. – 1,9 млн. га). Намолочено 11,2 млн. тонн (в 2013 г. – 10,2 млн. тонн), при урожайности 45,3 ц/га (в 2013 г. – 52,8 ц/га).

Рис обмолочен с площади 192,5 тыс. га или 100% к уборочной площади (в 2013 г. – 185,8 тыс. га). Намолочено 1,2 млн. тонн (в 2013 г. – 1,0 млн. тонн), при урожайности 60,6 ц/га (в 2013 г. – 55,4 ц/га).

Сахарная свекла (фабричная) убрана с площади 897,4 тыс. га или 100% к уборочной площади (в 2013 г. – 885,4 тыс. га). Накопано 33,2 млн. тонн (в 2013 г. – 38,5 млн. тонн) корнеплодов, при урожайности 370,3 ц/га (в 2013 г. – 434,5 ц/га).

Рапс озимый и яровой обмолочен с площади 1,04 млн. га или 92,8% к уборочной площади (в 2013 г. – 1,08 млн. га). Намолочено 1,4 млн. тонн (в 2013 г. – 1,3 млн. тонн), при урожайности 13,9 ц/га (в 2013 г. – 12,3 ц/га).

Подсолнечник на зерно обмолочен с площади 6,3 млн. га или 93,1% к уборочной площади (в 2013 г. – 6,4 млн. га). Намолочено 8,7 млн. тонн (в 2013 г. – 9,8 млн. тонн), при урожайности 13,8 ц/га (в 2013 г. – 15,3 ц/га).

Соя обмолочена с площади 1,8 млн. га или 93,3% к уборочной площади (в 2013 г. – 1,1 млн. га). Намолочено 2,5 млн. тонн (в 2013 г. – 1,5 млн. тонн), при урожайности 13,6 ц/га (в 2013 г. – 13,2 ц/га).

Картофель в сельскохозяйственных предприятиях и крестьянских (фермерских) хозяйствах выкопан с площади 309,1 тыс. га или 97,7% к посевной площади, накопано 6,2 млн. тонн при урожайности 201,7 ц/га.

Овощи в сельскохозяйственных предприятиях и крестьянских (фермерских) хозяйствах убраны с площади 166,1 тыс. га или 98,7% к посевной площади, собрано 4,2 млн. тонн при урожайности 251,6 ц/га.

Под урожай 2015 года озимые зерновые культуры посеяны на площади 16,8 млн. га или 102,1% к прогнозной площади (в 2013 г. – 15,1 млн. га).

Минсельхоз РФ

4 декабря. На интервенционных торгах в России была закуплена только рожь

По результатам состоявшихся 3 декабря в России биржевых торгов в рамках государственных закупочных зерновых интервенций было закуплено 6,345 тыс. тонн зерна урожая 2014 г. (из выставленных на торги 19,17 тыс. тонн) на общую сумму 32,359 млн руб., сообщает НТБ. Весь закупленный объем составила рожь 1 класса (из выставленных на торги 11,745 тыс. тонн).

Торги на закупку 0,54 тыс. тонн пшеницы 3 класса, 1,62 тыс. тонн пшеницы 5 класса и 5,265 тыс. тонн фуражного ячменя были отменены. Пшеница 4 класса на торги 3 декабря не выставлялась.

Средневзвешенные цены закупки указанного зерна по состоянию на 3 декабря составили:

| | | | | | | |
|---|----------|---|--------|---|--------|--------|
| - | пшеница | 3 | класса | – | 6400 | руб/т; |
| - | пшеница | 4 | класса | – | 6345,1 | руб/т; |
| - | пшеница | 5 | класса | – | 6006,2 | руб/т; |
| - | рожь | 1 | класса | – | 5047 | руб/т; |
| - | фуражный | | ячмень | – | 5148,8 | руб/т. |

Всего с начала проведения торгов (с 30 сентября 2014 г.) было закуплено 268,495 тыс. тонн зерна на общую сумму 1,458 млрд руб.

Аграрное обозрение

4 декабря. В России продолжает дорожать пшеница

В среднем закупочные цены на зерновую культуру относительно прошлой недели выросли на 400-600 руб/т. Так, по данным ИА «АПК-Информ», закупочные цены на пшеницу 3 и 4 класса и фуражную пшеницу в Центрально-Черноземном и Поволжском регионах составляют 10400-10900, 9700-10200 и 8400-8900 руб/т СРТ соответственно. В Северо-Западном регионе цены спроса на зерно фиксируются в пределах 12600-13200, 11500-12000 и 10700-11000 руб/т соответственно с учетом стоимости доставки.

Закупки продовольственной и фуражной пшеницы в Западно-Сибирском регионе осуществляются по ценам в диапазонах 10700-11200, 10000-10500 и 9200-9500 руб/т СРТ соответственно.

Аграрное обозрение

3 декабря. Экспорт зерна из России в декабре может составить 2,9-3 млн тонн против 3,15 млн тонн в ноябре

Экспорт зерна из России может составить 2,9-3 млн тонн против 2,42 млн тонн в декабре 2013 года и 3,15 млн тонн в ноябре этого года, сообщил "Интерфаксу" замдиректора департамента стратегического маркетинга ЗАО "Русагротранс" Игорь Павенский.

Согласно сообщению аналитического центра "Русагротранс", у экспортеров на минувшей неделе не было проблем с закупкой зерна на юге страны и в Черноземье, ожидалась закупка и в Сибири. Однако в начале этой недели производители снова притормозили продажи, ожидая стабилизации курса рубля.

Мировые цены в начале недели укрепились на волне спекуляций относительно возможного снижения объемов экспорта зерна из России. Но это в большей степени затронуло биржевой рынок, отмечают эксперты. Ближайшие фьючерсы на пшеницу на Чикагской и Парижской биржах в понедельник торговались на самых высоких значениях с начала июля 2014 года, но европейские трейдеры, работающие в экспортных портах, в основном не поверили слухам, повышение цен на условиях FOB было умеренным и плавным.

Как сообщил И.Павенский, котировки российской пшеницы выросли за неделю на \$2 за тонну, до \$251-253 (на условиях FOB). Цена российского ячменя не изменилась - \$212-215 за тонну.

По данным аналитического центра, в ноябре через глубоководные порты было перевалено 1,45 млн тонн зерна. Предварительные заявки на перевалку в декабре составляют 1,07 млн тонн.

Комментируя данные Минсельхоза по экспорту зерна (с 1 по 26 ноября 2,71 млн тонн), И.Павенский заявил, что доля пшеницы в экспорте сократилась с 72,3% до 68,6% по сравнению с соответствующим периодом октября, доля ячменя выросла с 16,9% до 22,1%, доля кукурузы снизилась с 8,5% до 7,2%.

При этом он напомнил, что в октябре 2014 года экспорт составил 3,42 млн тонн, в ноябре 2013 года - 2,55 млн тонн.

Аграрное обозрение

3 декабря. Экспорт зерна из РФ в декабре может составить 2,9-3 млн тонн - эксперт

Экспорт зерна из России может составить 2,9-3 млн тонн против 2,42 млн тонн в декабре 2013 года и 3,15 млн тонн в ноябре этого года, сообщил "Интерфаксу" замдиректора департамента стратегического маркетинга ЗАО "Русагротранс" Игорь Павенский.

Согласно сообщению аналитического центра "Русагротранс", у экспортеров на минувшей неделе не было проблем с закупкой зерна на юге страны и в Черноземье, ожидалось закупки и в Сибири. Однако в начале этой недели производители снова притормозили продажи, ожидая стабилизации курса рубля.

Мировые цены в начале недели укрепились на волне спекуляций относительно возможного снижения объемов экспорта зерна из России. Но это в большей степени затронуло биржевой рынок, отмечают эксперты. Ближайшие фьючерсы на пшеницу на Чикагской и Парижской биржах в понедельник торговались на самых высоких значениях с начала июля 2014 года, но европейские трейдеры, работающие в экспортных портах, в основном не поверили слухам, повышение цен на условиях FOB было умеренным и плавным.

Как сообщил И.Павенский, котировки российской пшеницы выросли за неделю на \$2 за тонну, до \$251-253 (на условиях FOB). Цена российского ячменя не изменилась - \$212-215 за тонну.

По данным аналитического центра, в ноябре через глубоководные порты было перевалено 1,45 млн тонн зерна. Предварительные заявки на перевалку в декабре составляют 1,07 млн тонн.

Комментируя данные Минсельхоза по экспорту зерна (с 1 по 26 ноября 2,71 млн тонн), И.Павенский заявил, что доля пшеницы в экспорте сократилась с 72,3% до 68,6% по сравнению с соответствующим периодом октября, доля ячменя выросла с 16,9% до 22,1%, доля кукурузы снизилась с 8,5% до 7,2%.

При этом он напомнил, что в октябре 2014 года экспорт составил 3,42 млн тонн, в ноябре 2013 года - 2,55 млн тонн.

ИНТЕРФАКС

3 декабря. В Краснодаре подорожали мука и хлеб

Как сообщает телеканал "Краснодар 24", в рознице килограмм муки первого сорта теперь стоит почти на 1,5 рубля больше. Так торговые сети отреагировали на новые расценки оптовиков. Хлебозаводы, в свою очередь, тоже были вынуждены пересмотреть стоимость готовой продукции. Как отметили в краевом министерстве сельского хозяйства, пекари не получают субсидий от государства, поэтому и отрасль зависит от общей экономической ситуации, а сегодня она крайне нестабильна. Иностранная валюта растет, как следствие — затраты на импортные семена, средства защиты растений, запчасти и сельхозтехнику. Все это заложено в конечную цену хлеба. Разумеется, в этой формуле есть и мука, которая тоже влияет на стоимость готовой буханки. А зерно твердых сортов пшеницы еще в ноябре подорожало сразу на 70%.

Хлеб в среднем подорожал на 2-3 рубля. Не исключено, что в скором времени, как и прогнозируют эксперты, увеличатся цены также на все макароны и рис.

Свободная Пресса

3 декабря. ФАС выдала первые предупреждения производителям гречки

Территориальные управления Федеральной антимонопольной службы (ФАС) по результатам проверки компаний, занимающихся производством и продажей гречневой крупы, выдаем предприятиям первые предупреждения. Об этом в среду сообщается на сайте ФАС.

Татарстанское УФАС России выдало ЗАО «Бугульминский комбинат хлебопродуктов №1» предупреждение о недопущении необоснованного отказа от заключения договора на поставку гречневой крупы с покупателями на заявленный объем поставки. Это, по мнению ФАС, нарушает закон о защите конкуренции.

Забайкальское УФАС России направило в адрес ООО «Торгсервис» и ИП Салапина Е.В. предостережение о недопустимости действий, которые могут привести к нарушению антимонопольного законодательства. Основанием послужило публичное выступление должностных лиц хозяйствующих субъектов о планируемом повышении цен на гречку.

В ФАС отмечают, что только за последнюю неделю от граждан поступило 75 жалоб на повышение цен. Из них 20 – на повышение цен на молоко и молочную продукцию, преимущественно сыры, 12 – овощи и фрукты, 8 – мясо птицы, по 4 жалобы на повышения цен на свинину и рыбу, по 1 – на мясо крупного рогатого скота и колбасы. Больше всего жалоб – 28 – поступило на повышение цен на гречку.

В конце ноября Госдума попросила ФАС проверить цены на муку, макароны и крупы, в частности, гречку. Поводом стала информация Минсельхоза РФ, согласно которой по состоянию на 20 ноября 2014 года урожай гречихи составил 744,7 тыс. т, что на 27,4% больше, чем в 2013 году. Также парламентарий в своем обращении просит главу ФАС наказать спекулянтов, завышающих цены на крупы.

РБК

3 декабря. Ульяновской области 97% посевов озимых зерновых находятся в хорошем и удовлетворительном состоянии

По данным мониторинга, проводимого специалистами министерства сельского, лесного хозяйства и природных ресурсов Ульяновской области, посевы озимых культур находятся в хорошем состоянии на площади 194,5 тыс. га, или 67%. Об этом 2 декабря сообщает пресс-служба ведомства.

Также, по результатам обследования, удовлетворительное состояние зафиксировано на 86,3 тыс. га (30%). «Вызывает опасение лишь 3% посевов, но этот показатель соответствует допустимым значениям. Кроме того, 80% посевов озимого рыжика находятся в хорошем и удовлетворительном состоянии», - отметил глава министерства Александр Чепухин.

По данным специалистов Ульяновского НИИ сельского хозяйства, метеорологические условия в августе и сентябре были благоприятными для сева озимых культур. Осадки способствовали увеличению запасов продуктивной влаги в пахотном слое почвы и создали оптимальные условия для проведения посевных работ. По словам экспертов, в октябре погода также позволила растениям хорошо сформироваться.

Напомним, в Ульяновской области озимые зерновые посеяны на площади 291,5 тыс. га. Это составляет 114,2% от планового объема и 121,1% к уровню 2013 г. В том числе озимая пшеница посеяна на 254 тыс. га, озимый рыжик – на 23,5 тыс. га. Общая площадь под озимыми в регионе под урожай 2015 г. составляет около 315 тыс. га.

АПК Информ

3 декабря. О выявлении 1215 тонн некачественной кукурузы Курским филиалом

Специалистами Курского филиала ФГБУ «Центр оценки качества зерна» в ноябре текущего года выявлено 1215 тонн кукурузы, не соответствующей требованиям ГОСТ 13634-90 «Кукуруза. Требования при заготовках и поставках» по влажности и сорной примеси. При норме содержания влажности не более 15,0% фактическое содержание составило от 18,2 до 27,3%; содержание сорной примеси ограничено 5,0%, в исследованных партиях фактическое наличие составило 5,6%. По результатам проведенных исследований заявителю выданы протоколы испытаний.

ФГУ «Центр оценки качества зерна»

3 декабря. Об экспорте в ноябре более 1,7 млн тонн зерновых Новороссийским филиалом из порта Тамань

Новороссийским филиалом ФГБУ «Центра оценки качества зерна» за ноябрь подтверждено соответствие качества и безопасности экспортных партий зерна и продуктов его переработки общей массой 1722,3 тыс. тонн, отгруженных на 120-ти судах из порта Тамань.

Этот «молодой» порт является вторым портом Краснодарского края по объемам отправки зерновых после Новороссийского. Он принял первое судно под погрузку пшеницы в августе 2011 года. На территории порта расположен элеватор мощностью 80 тыс. тонн. Скорость погрузки на судно составляет до 1200 тонн в час, скорость приемки — до 600 тонн в час. Кстати, скорость приемки планируется увеличить за счет постройки дополнительного устройства по приему зерна, также будет увеличена и сама мощность элеватора до 200 тыс. тонн. Суда грузятся на 2-х причалах. Максимальная грузоподъемность судов составляет 60 тыс. тонн.

Также из порта отправляется на экспорт подсолнечное масло, скорость погрузки достигает 400 тонн в час. В настоящее время на территории порта продолжается строительство завода по переработке подсолнечника, что позволит отгружать на экспорт и подсолнечный шрот.

Таманский порт обслуживает Темрюкский пункт Новороссийского филиала ФГБУ «Центра оценки качества зерна». За ноябрь специалистами испытательной лаборатории проведено подтверждение соответствия качества и безопасности партий зерновых общей массой более 297 тыс. тонн. С начала года на 62 теплоходах всего экспортировано 2463,45 тыс. тонн зерновой продукции, подтвержденной сертификатами качества.

ФГУ «Центр оценки качества зерна»

3 декабря. Ограничение экспорта зерна может вытеснить Россию с мирового рынка

Национальная ассоциация экспортеров сельскохозяйственной продукции (НАЭСП) выразила обеспокоенность возможными ограничениями экспорта зерна в текущем сельхозгоду. Соответствующее письмо (есть в распоряжении «Агроинвестора») было направлено заместителю председателя Правительства Аркадию Дворковичу в связи с недавним заявлением Россельхознадзора о возможном сокращении экспорта зерна. Напомним, 27 ноября на сайте фитосанитарного ведомства было опубликовано сообщение о том, что в связи с участвовавшими случаями нарушения карантинных мер и ухудшением фитосанитарного состояния партий зерна, возможно ужесточение требований к качеству экспортного зерна и его хранению. Начальник управления фитосанитарного надзора, семенного контроля и качества зерна Россельхознадзора Александр Исаев заявил тогда, что выдача сертификатов на экспорт зерна может сократиться на треть.

По данным ассоциации, с июля по ноябрь текущего года было вывезено 18,3 млн т зерна. Прогноз экспорта на декабрь составляет 2,8 млн т. Таким образом, экспортные излишки к началу 2015 года составят 11 млн т. Экспортный потенциал в 30 млн т может быть достигнут в марте-апреле 2015 года.

НАЭСП считает, что введение любых экспортных ограничений в перспективе может иметь негативные последствия для устойчивого развития агропромышленного комплекса. Это может привести к росту мировых цен на зерно, а также вытеснению России с рынка такими конкурентами, как США и Австралия.

IDK.Эксперт

2 декабря. Путин подписал закон о сельскохозяйственной переписи

Президент РФ Владимир Путин подписал закон о всероссийской сельскохозяйственной переписи, следует из документа, опубликованного на официальном портале правовой информации.

Сельскохозяйственная перепись проводится не реже чем раз в десять лет. Поправками в закон "О всероссийской сельскохозяйственной переписи" введена еще микроперепись.

Сроки и даты проведения сельскохозяйственной переписи и микропереписи устанавливаются правительством. Объем выборки объектов переписи не должен составлять менее 30%.

Кроме того, законом закрепляется расширение объектов сельскохозяйственной переписи информацией о состоянии социальной, инженерной, транспортной инфраструктуры сельских поселений.

РИА Новости

2 декабря. Российский рубль и зерно

Цены на нефть снижаются. Отыграемся на продаже зерновых.

Россия в 2014 году может продать за рубеж рекордное количество зерна — 32 миллиона тонн. В покупателях недостатка нет — сегодня наша пшеница идет на

экспорт в 70 стран, включая крупнейших импортеров — Египет и Турцию. Но для дальнейшего освоения мирового рынка надо будет подтянуть качество зерна.

К таким выводам пришли специалисты из Института конъюнктуры аграрного рынка (ИКАР) и НИУ «Высшая школа экономики».

Торговать можно далеко не только одним зерном. Еще один экспортный сегмент — масличные культуры — подсолнечник, рапс, лен. Спрос на них создает европейская индустрия биотоплива, отмечают в ИКАР.

Но взять иностранные рынки только количеством не получится. По мнению исследователей из Минсельхоза России, необходимо увеличивать производство пшеницы высоких классов.

Классы пшеницы отличаются по ряду параметров, которые, в частности, делают ее более или менее пригодной для пищевой промышленности. В пшенице первого класса массовая доля клейковины (глютена, разновидности белка) должна быть не меньше 28%. Для пшеницы четвертого класса этот показатель составляет 18%. Также один из ключевых параметров — содержание остальных белков, в основном, протеина. Эти параметры взаимосвязаны между собой — чем больше протеина, тем больше клейковины. Но они по-разному влияют на химические процессы приготовления пищи.

Считается, что содержание протеина в зерне должно варьироваться от 11 до 17%, чтобы хлеб получился хорошим. Клейковина же положительно влияет на форму теста и его реакцию на температуру. Считается, что чем ее больше, тем лучше для хлеба и макарон. При этом качество зерна не сильно сказывается на качестве, например, макарон, если соблюдать технологию, говорит вице-президент Российского зернового союза Александр Корбут. Макароны можно делать из муки твердых сортов, а можно делать муку из пшеницы третьего сорта и добавлять в нее клейковину. «Это качество макарон никак не ухудшает. При этом цена будет ниже. Ведь что будет, если завтра покупатель придет в магазин, а эти макароны будут стоить в полтора раза дороже. Просто спрос сократится, оборот сократится», — рассуждает эксперт.

Он указывает, что российский производитель ориентируется на платежеспособный спрос. И учитывает риски, связанные с погодой. «Российское зерно пользуется огромным спросом на мировом рынке, — говорит Корбут. — Вырастить мы можем пшеницу практически любого качества».

В российских реалиях пшеница третьего класса вполне отвечает потребностям как мукомольного, так и экспортного кластеров, подтверждает ведущий эксперт по зерновому рынку Института конъюнктуры аграрного рынка Евгений Зайцев. По его словам, пшеница первого и второго классов в России практически не выращивается, что в целом определяется низкой востребованностью и узким сектором применения данного зерна. А доля зерна третьего класса, по данным института, у нас увеличивается.

При этом на качестве российских продуктов отсутствие пшеницы первого и второго классов, по большому счету, никак не сказывается, соглашается он.

«Третий класс — это хорошая продовольственная пшеница, пригодная как для мукомольного производства, так и экспортных целей. Для сравнения: практически вся

Европа производит пшеницу, сравнимую с нашими четвертым и пятым классами, и в большинстве случаев при контрактации отталкивается от конкретных качественных характеристик, параметры которых необходимы для тех или иных потребителей, а не целого комплекса параметров, формирующих некий класс», — рассказывает он.

IDK.Эксперт

Украина

4 декабря. Куриные яйца сезонно подорожали из-за затрат на отопление и комбикорм

Как сообщает издание "Вести", после того, как в октябре куриные яйца подорожали на 13,2%, в ноябре рост цен на них продолжился: за прошлый месяц яйца первой категории (С-1) в среднем выросли в цене на 1,17 грн., и стоимость десятка достигла 12,8 грн.

"Летом цена была ниже себестоимости, а сейчас идет сезонное подорожание. С сентября по декабрь всегда поднимается стоимость яиц", — прокомментировал изданию ситуацию председатель Союза птицеводов Украины Александра Бакуменко. Помимо того, что в холодное время года куры хуже несутся, свою роль играет и подорожание зерна: стоимость комбикорма для птицы составляет около 70% себестоимости продукции. "У нас очень много небольших частных хозяйств, которые "выпасают" кур прямо на свежем воздухе. А когда холодает, птицы закрываются в помещениях и приходится тратиться на отопление и корма", — отметил в разговоре с "Вестями" глава совета директоров компании Ukrlandfarming Олег Бахматюк.

При этом, отмечает издание, расценки на зерновые на внутреннем рынке достаточно жестко привязаны к курсу валюты и мировым ценам, то есть растут вслед за долларом. То же самое можно сказать о витаминах и ветпрепаратах для птицы.

Так что, по прогнозам экспертов, оптовая цена на яйца до нового сезона, который начинается в конце весны, падать не будет. А даже наоборот — закрепится в диапазоне 13-14 грн. за десяток.

А вот потом, если ничего больше не произойдет, можно ждать отката. "Начиная с мая и до августа всегда идет резкое снижение цен на этот продукт", — напоминает Александр Бакуменко.

По оценкам экспертов, десяток яиц может "скатиться" до 8-9 грн., но из-за традиционной надбавки перекупщиков или розничных сетей, ценники будут на 1-2 грн. выше.

Про Агро

3 декабря. В Винницкой области собрано более 5 млн. тонн зерна

В Винницкой области валовой сбор зерновых и зернобобовых составляет 5,048 млн. тонн с площади 826,5 тыс. га (99% к прогнозу) при средней урожайности 61,1 ц/га. Об этом 3 ноября сообщила пресс-служба облгосадминистрации.

В частности, кукурузы на зерно с 319,5 тыс. га (97,5%) намолочено 2,65 млн. тонн при урожайности 83 ц/га.

Вспашка зяби в регионе проведена на 987,8 тыс. га (93,7%), глубокая вспашка – на 71,6 тыс. га (121,8%), в т.ч. под сев сахарной свеклы – 60,2 тыс. га.

Кроме того, сообщается, что на территории области работают шесть сахарных заводов, которые по состоянию на 2 декабря приняли на переработку 2,738 млн. тонн сахарной свеклы и произвели 379,5 тыс. тонн сахара.

АПК-Информ

4 декабря. С начала 2014/15 МГ Украина экспортировала и подготовила на экспорт 16 млн. т зерновых

По состоянию на 3 декабря т. г. экспорт зерновых из Украины с начала 2014/15 МГ (июль-июнь) составил 15 596 тыс. т (на 6 октября – 8 910 тыс. т, на 5 ноября – 12 428 тыс. т, на 25 ноября – 14 627 тыс. т).

В частности, по сообщению Министерства аграрной политики и продовольствия, за рубеж поставлено 7 480 тыс. т пшеницы, 3 374 тыс. т ячменя, 4 555 тыс. т кукурузы и 187 тыс. т других зерновых культур.

Кроме того, в портах на корабли погружено 389 тыс. т зерновых. Таким образом, общий объем экспортированных и подготовленных к экспорту культур достиг 15 985 тыс. т, в т. ч. пшеницы – 7 530 тыс. т, ячменя – 3 374 тыс. т, кукурузы – 4 894 тыс. т.

По уточненному ноябрьскому прогнозу компании "ПроАгро", зерновой экспорт из Украины в 2014/15 МГ при валовом сборе 60,7 млн. т (в зачетном весе, без учета АР Крым) может составить 34,3 млн. т, включая 12,5 млн. т пшеницы, 3,8 млн. т ячменя и 17,7 млн. т кукурузы.

Про Агро

3 декабря. Украина: «Укрзализныця» выступает за свободное тарифообразование в отрасли

Государственная администрация железнодорожного транспорта Украины выступает за свободное формирование тарифов на грузовые перевозки. Об этом 2 декабря заявил первый заместитель гендиректора «УЗ» Максим Бланк, сообщает «Центр транспортных стратегий».

«Нужно прекратить практику усложненного тарифообразования. Должен быть свободно образующийся тариф. При условии прочего равного доступа к инфраструктуре здесь должен быть простой, понятный конкурентоспособный механизм. Мы просим, чтобы нам дали возможность работать, пусть с некоторыми ограничительными планками, но все же в рамках свободной конкуренции. Тогда мы сможем быть более гибкими в части перевозок», – отметил М.Бланк.

По его словам, «Укрзализныце» при этом очень важно сохранять большие объемы перевозок, потому железнодорожники будут идти на ценовые уступки там, где это возможно.

Также М.Бланк добавил, что она сможет сэкономить часть средств за счет сокращения дублирующих функций внутри структуры, однако повышение стоимости перевозок неизбежно.

Он пояснил, что повышение стоимости грузоперевозок на 12,5% с трудом компенсирует рост себестоимости в 2013 г., однако не учитывает инфляции 2014 г. Сегодня же предложенное повышение на 30% уже не будет оправдывать себестоимость перевозок.

Кроме того, М.Бланк считает необходимым допуск частного капитала в локомотивное хозяйство.

АПК Информ

3 декабря. Украинская пшеница повысилась в цене

На фоне ухудшения прогноза производства продовольственной пшеницы в мире, украинская пшеница повысилась в цене, передает «Феникс-Агро».

Подорожание стало следствием низкого уровня предложения данной зерновой со стороны украинских экспортеров. По итогам недели на базисе FOB пшеница 12,5% и 11,5% продавалась по ценам в диапазонах 247-250 \$/т и 240-242 \$/т соответственно. Цена спроса на фуражную пшеницу составила 210-217 \$/т.

Экспортно-ориентированные компании на внутреннем рынке на базисе СРТ-порт предлагали за продовольственную пшеницу 2950-3150 грн/т, что значительно превышает цены недели раньше.

Главным поводом для повышения цен в национальной валюте, как считают аналитики, послужила девальвация гривни, которая до отчетного периода не успела интегрировать на 100%.

IDK.Эксперт

3 декабря. Агрохолдинг Ukrlandfarming начал экспортировать кукурузу в Китай

Аграрный холдинг Ukrlandfarming в рамках контракта с транснациональной корпорацией Daewoo International Corporation впервые отправил из акватории порта "Южный" в КНР судно типа Supramax с 54 тыс. тонн кукурузы. Судно прибыло в порт Хуанпу (КНР). Об этом сообщает пресс-служба холдинга.

"Наша компания стала первой в Украине, получившей разрешение на осуществление поставок в КНР. Больше года длились переговоры с представителями международной корпорации Daewoo International Corporation относительно экспорта нашей продукции, - отметила директор Ukrlandfarming PLC Галина Глоток. - Наконец контракт был подписан, и Ukrlandfarming отправил в КНР первое грузовое судно типа Supramax. До этого времени для экспорта мы применяли только контейнерные перевозки".

Отметим, Ukrlandfarming PLC является экспортно-ориентированной компанией, которая более 12 лет осуществляет трейдинговую деятельность на внутреннем и внешнем рынках сельскохозяйственной продукции в Украине. Ukrlandfarming занимает

4-е место в ТОП-рейтинге экспортеров кукурузы из Украины и 6-е место в национальном рейтинге компаний-экспортеров. В 2013-2014 маркетинговом сезоне агрохолдинг экспортировал 8% от общего объема зерна кукурузы в Украине. Доля ULF от всего объема отправленного на экспорт зерна из Украины составляет 5% .

РБК Украина

2 декабря. На 1 декабря 2014 года Украина собрала 62,976 млн. тонн зерновых

По данным на 1 декабря, в Украине с площади 14,524 млн. га, что составляет 98% от плана (без учета АР Крым), намолочено 62,976 млн. тонн зерновых и зернобобовых культур при средней урожайности 43,4 ц/га. Об этом сообщает пресс-служба Министерства аграрной политики и продовольствия Украины.

Согласно данным Минагропрода, по состоянию на отчетную дату 2013 г. было намолочено 61,511 млн. тонн зерна с площади 15,106 млн. га при урожайности 40,6 ц/га.

В частности, кукурузы на зерно собрано 26,434 млн. тонн с площади 4,478 млн. га (96%) при средней урожайности 59 ц/га.

Сахарной свеклы с 329 тыс. га (99%) накопано 15,259 млн. тонн при урожайности 463 ц/га. На сахарные заводы вывезено 14,475 млн. тонн корнеплодов.

IDK.Эксперт

1 декабря. В Запорожской области завершён сев озимых

В Запорожской области 24-28 ноября завершён сев озимых под урожай 2015 года.

Как сообщил департамент агропромышленного развития Запорожской областной государственной администрации, озимые в области посеяны на площади 0,7 млн. га.

В частности, озимая пшеница посеяна на площади 607 тыс. га, рожь - 0,67 тыс. га, ячмень - 44,3 тыс. га.

Помимо зерновых посеяны озимый рапс на площади 34 тыс. га.

В 2013 аграрии области засеяли 667 тыс. га озимых под урожай-2014

Эксперт Агро

1 декабря. Аграрии уже собрали 62,8 млн тонн зерна

На 28 ноября сельхозпроизводители намолотили 62,8 млн тонн зерна при средней урожайности 43,3 ц / га. Об этом сообщили УНН в пресс-службе Министерства аграрной политики и продовольствия.

По сообщению пресс-службы, в частности собрано на 28 ноября 26,3 млн тонн кукурузы.

Самая высокая урожайность зерновых в Хмельницкой - 63,8 ц / га, Винницкой - 60,6 ц / га, Киевской - 59,5 ц / га, Сумской - 58,4 ц / га и Черкасской - 57,7 ц / га областях.

Напомним, по прогнозам Минагрополитики, в 2014 году Украина может собрать 64,4 млн тонн зерновых.

УНН

Беларусь

4 декабря. Беларусь не будет нарушать обязательства перед партнерами по транзиту товаров

Беларусь не будет нарушать обязательства перед странами-партнерами по транзиту товаров через свою территорию. Об этом заявил сегодня журналистам начальник главного управления внешнеэкономической деятельности Министерства сельского хозяйства и продовольствия Беларуси Алексей Богданов перед открытием I Международного молочного форума-2014, который пройдет 4-5 декабря в Минске. "Россельхознадзор обратился с просьбой к Беларуси запретить транзит товаров через нашу территорию. Но эта просьба идет в нарушение законодательства как Таможенного союза, так и ЕАЭС. Поэтому этот запрос мы выполнять не будем. Наши восточные коллеги об этом проинформированы, в том числе Казахстан. Беларусь нарушать закон не будет, об этом знает и Россия", - констатировал Алексей Богданов. Касаясь темы возобновления поставок временно запрещенной продукции белорусских предприятий на российский рынок, Алексей Богданов отметил, что сегодня в Москве находится делегация, идут переговоры на высоком уровне, обсуждаются условия. По предварительной информации, уже в ближайшие дни могут быть налажены поставки как минимум Калинковичского мясокомбината и компании "Бабушкина крынка". По словам представителя Минсельхозпрода, белорусская сторона поехала в Россию с одним предложением - урегулировать конфликт, который, по его словам, никому не нужен. "Этот конфликт надуман", - подчеркнул Алексей Богданов. По его мнению, ситуация должна разрешиться в ближайшее время.

Относительно якобы высоких цен на белорусскую молочную продукцию на российском рынке Алексей Богданов заявил, что претензии в условиях девальвации российского рубля необоснованны. "Наши предприятия работают практически на грани рентабельности, поставляя на российский рынок нашу продукцию. Из-за девальвации мы недополучаем огромные деньги", - отметил Алексей Богданов. При этом он подчеркнул, что конечную цену устанавливают не производители, а рынок

БЕЛТА

3 декабря. Президент Белоруссии назвал неприличным запрет на поставки белорусских продуктов в Россию

Запретив ряду белорусских предприятий поставлять продовольственные товары на территорию России, Москва повела себя «неприлично», заявил президент Белоруссии Александр Лукашенко. По его словам, Минск не может запретить транзит европейских продуктов, несмотря на обвинения в реэкспорте, которые предъявляют российские власти.

«Россия повела себя неприлично, пошла на нарушение всех наших договоренностей, которых мы достигли в Таможенном союзе», – заявил Лукашенко на совещании с членами правительства, обвинив кабинет министров в «бесхребетности». Белорусский президент также отверг возможность введения запрета транзита продовольственных товаров через территорию Белоруссии, отметив, что транзит приносит прибыль экономике Белоруссии, а запрет транзита было бы «нарушением всех норм международного права».

В конце ноября 2014 года Россельхознадзор объявил об ужесточении условий транзита растительной продукции из Белоруссии в связи с подозрениями в реэкспорте продукции из стран ЕС. Позднее ведомством был введен запрет на ввоз в Россию продукции ряда белорусских мясокомбинатов и птицефабрик. Официальной причиной запрета названо обнаружение бактерий, микроорганизмов, антибиотиков и генома вируса африканской чумы свиней.

Лукашенко не согласен с выводами российских специалистов. «Все лучшее, чтобы не было претензий, мы поставляем на внешние рынки, прежде всего в Российскую Федерацию. И в этом плане я отмечаю всякие претензии к качеству белорусской продукции», – сказал он. По словам Лукашенко, поставки белорусских продуктов сдерживают рост цен на продукты в России, мешая «разного рода жулью» наживаться за счет взвинчивания цен.

Тема белорусского реэкспорта возникла еще в августе, когда Москва объявила о введении продуктового эмбарго. Речь в первую очередь шла о переработке рыбы и морепродуктов. На этой неделе в интервью РБК руководитель Россельхознадзора Сергей Данкверт назвал ситуацию с экспортом продуктов из Белоруссии «непростой». «Знаете, какая продукция сейчас больше всего популярна у европейских картонажных фабрик? Немаркированные ящики. И мы должны проанализировать, откуда эти немаркированные ящики. Мы попросили наших белорусских коллег с ними вместе постоять на границе, неделю-две. Нам отказали, ссылаясь на то, что у них специалисты очень подготовленные. Особенно, как оказалось, по мясу они подготовленные. И по овощам, видимо, тоже», – говорил Данкверт.

Ранее глава Россельхознадзора заявил ТАСС, что его ведомство может разрешить поставки мясной продукции с некоторых предприятий Белоруссии при соблюдении ряда условий, главным из которых станет контроль за качеством и безопасностью сырья и готовой продукции со стороны белорусских коллег.

В то же время Данкверт подчеркнул, что говорить о массовом возобновлении поставок продукции животноводства с белорусских предприятий пока преждевременно.

БЕЛТА

Казахстан

3 декабря. С 24 по 28 ноября общий товарооборот составил более 3 млрд. тенге - ЕТС

По итогам торгов на АО «Товарная Биржа «ЕТС» за период с 24 по 28 ноября общий товарооборот составил более 3 млрд. тенге, передает ИА «Казах-Зерно» со ссылкой на пресс-службу биржи. Из них на секции торговли сельхозпродукцией была продана 53991 тонна пшеницы на сумму более 2 млрд. тенге, ячменя было продано 818 тонн на сумму 23 млн. тенге.

В секции торговли специализированными товарами прошли торги на сумму более 71 млн. тенге, на секции торговли металлами и промышленными товарами было продано 54787 тонн цемента, на сумму 699 млн. тенге.

Напомним, по итогам торгов на АО «Товарная Биржа «ЕТС» за период с 17 по 21 ноября общий товарооборот составил более 4 млрд. 673 млн. тенге. Из них на секции торговли сельхозпродукцией было продано 80 349 тонн пшеницы на сумму более 3 млрд. тенге.

В режиме двойного встречного анонимного аукциона было продано 4 158 тонн пшеницы на сумму более 180 млн. тенге. Ячменя было продано 2 759 тонн на сумму 83 млн. тенге, сахара было продано 128 тонн на сумму 19 млн. тенге.

В секции торговли специализированными товарами прошли торги на сумму более 69 млн. тенге. В секции торговли металлами и промышленными товарами было продано 95 747 тонн цемента, на сумму 1 млрд. 208 млн. тенге, также было продано 35 000 тонн угля на сумму 276 млн. тенге.

Казах-зерно

3 декабря. Сегодняшний казахстанский каравай на 2 млн. тонн легче прошлогоднего - сводка МСХ

В сегодняшней сводке Минсельхоза сообщается, что при урожайности 12,7 ц/га намолочено 18 млн. 915,1 тыс. тонн зерна.

«По данным областных управлений сельского хозяйства на 3 декабря т.г. сельхозтоваропроизводителями убрано 14855,3 тыс. га, что составляет 99,1% от уборочной площади областей, намолочено 18915,1 тыс. тонн, средняя урожайность ставила 12,7 ц/га», - говорится в сводке ведомства.

Отметим, что на эту же дату прошлого года в республике при урожайности 13,3 ц/га было получено 20 млн. 819,8 тыс. тонн зерна, пишет ИА «Казах-Зерно».

Рекордный урожай зерновых был собран в 2011 году - почти 27 миллионов тонн зерна.

Казах-зерно

3 декабря. С 24 по 28 ноября общий товарооборот составил более 3 млрд. тенге - ЕТС

По итогам торгов на АО «Товарная Биржа «ЕТС» за период с 24 по 28 ноября общий товарооборот составил более 3 млрд. тенге. Из них на секции торговли сельхозпродукцией была продана 53991 тонна пшеницы на сумму более 2 млрд. тенге, ячменя было продано 818 тонн на сумму 23 млн. тенге.

В секции торговли специализированными товарами прошли торги на сумму более 71 млн. тенге, на секции торговли металлами и промышленными товарами было продано 54787 тонн цемента, на сумму 699 млн. тенге.

Напомним, по итогам торгов на АО «Товарная Биржа «ЕТС» за период с 17 по 21 ноября общий товарооборот составил более 4 млрд. 673 млн. тенге. Из них на секции торговли сельхозпродукцией было продано 80 349 тонн пшеницы на сумму более 3 млрд. тенге.

В режиме двойного встречного анонимного аукциона было продано 4 158 тонн пшеницы на сумму более 180 млн. тенге. Ячменя было продано 2 759 тонн на сумму 83 млн. тенге, сахара было продано 128 тонн на сумму 19 млн. тенге.

В секции торговли специализированными товарами прошли торги на сумму более 69 млн. тенге. В секции торговли металлами и промышленными товарами было продано 95 747 тонн цемента, на сумму 1 млрд. 208 млн. тенге, также было продано 35 000 тонн угля на сумму 276 млн. тенге.

Казах-зерно

3 декабря. Костанайцам помогут приобрести семена для будущей посевной

Костанайским аграриям помогут приобрести семена для будущей посевной. Такая возможность появилась у сельхозпредприятий благодаря механизму, который разработал Минсельхоз совместно с Продкорпорацией.

Общая потребность региона - более 560 тысяч тонн семян, сообщает Astanatv.kz. Сейчас дефицит составляет свыше ста тысяч тонн. В списках нуждающихся 144 крестьянских хозяйства. Согласно предложенной схеме, покупатель обращается в семеноводческое хозяйство, стоимость приобретённых семян компенсирует продавцу Продкорпорация. Аграрий должен будет вернуть долг зерном или деньгами с урожая 2015 года.

Списки костанайских аграриев, которые планируют закупить семена в долг, уже подготовлены и направлены в профильное министерство.

Орынбай Чужебаев, начальник отдела семеноводства управления сельского хозяйства Костанайской области: «Товаропроизводитель только приехал в Продкорпорацию, показал договор, с кем он заключил, и сразу же на счета семеноводческих хозяйств, которые продали семена, на основании этого договора поступает определенная сумма. Это упрощенная и наиболее ускоренная схема».

Казах-зерно

НОВОСТИ МИРОВОГО РЫНКА ЗЕРНА

Читайте анализ последних событий и прогноз конъюнктуры мирового рынка зерна в новом продукте РЗС Adhocgrain

4 декабря. Пшеница США: фиксация прибыли продолжается

И в среду пшеничные площадки США продолжили фиксировать прибыль после ракетобразного роста на прошлой неделе.

Еще одной причиной ослабления рынка стали сомнения в экспортной конкурентоспособности американской пшеницы. Подтверждением чему стал вчерашний тендер в Египте, где предложение пшеницы SRW было на \$25 дороже победителей.

Мартовские котировки американской пшеницы снизились:

мягкая пшеница SRW в Чикаго на \$5,05 до 216,60 \$/тонна

твердая пшеница HRW в Канзас-Сити на \$4,59 до 235,06 \$/тонна

твердая пшеница HRS в Миннеаполисе на \$4,13 до 228,27 \$/тонна.

Зерно Он-Лайн

4 декабря. Турция в октябре увеличила импорт растительных масел

Согласно последнему отчету экспертов Oil World, в октябре т.г. Турция увеличила импорт растительных масел до 154 тыс. тонн против 101 тыс. тонн за аналогичный период годом ранее.

В частности, поставки подсолнечного масла в страну составили 64 (44) тыс. тонн, пальмового – 67 (39) тыс. тонн.

Всего же с начала 2014/15 МГ (август-июль) Турция импортировала 358 тыс. тонн растительных масел, что практически соответствует показателю за аналогичный период прошлого года (357 тыс. тонн).

При этом, отмечают аналитики, росту поставок продукции препятствовало увеличение производства рапсового масла в стране. Из указанного объема экспорта 138 (132) тыс. тонн составило подсолнечное масла и 154 (157) тыс. тонн - пальмовое.

АПК Информ

4 декабря. В ноябре мировой рынок сои был существенно зависим от США

В ноябре мировой рынок соевых бобов во многом зависел от США. Так, в отчетном месяце данная страна экспортировала рекордные 10,8 млн. тонн масличной против 9,1 млн. тонн за аналогичный период годом ранее.

Увеличение отгрузок продукции было вызвано значительным снижением поставок на мировой рынок соевых бобов из Южной Америки. Кроме того, высокий спрос Китая и стран ЕС на продукцию также способствовал наращиванию объемов экспорта сои из США.

Что касается южноамериканских стран, то они значительно сократили внешние отгрузки масличной ввиду низких объемов реализации продукции аграриями и поставили в ноябре на внешние рынки лишь 300 тыс. тонн соевых бобов против 0,7 млн. тонн за аналогичный месяц годом ранее.

АПК Информ

4 декабря. Индонезия: в сентябре экспорт пальмового масла достиг рекорда

Согласно официальным статистическим данным, в сентябре т.г. экспорт пальмового масла из Индонезии достиг рекордно высокого уровня для данного месяца и составил 1,95 млн. тонн против 1,7 млн. тонн в августе т.г. и 1,8 млн. тонн за аналогичный месяц прошлого года.

При этом отгрузки рафинированного масла возросли до 1,65 (1,35; 1,34) млн. тонн, тогда как экспорт сырого масла сократился до 294 (355; 460) тыс. тонн.

Всего в 2013/14 МГ Индонезия экспортировала 22,02 млн. тонн пальмового масла против 21,03 млн. тонн сезоном ранее, из которых рафинированное масло составило 17,15 (13,99) млн. тонн, сырое – 4,87 (7,04) млн. тонн.

АПК Информ

4 декабря. Сирия заинтересована в увеличении поставок российского зерна

Сирия считает необходимым увеличение объемов поставок российского зерна. Об этом 3 декабря в Москве заявил министр внутренней торговли и защиты прав потребителей Сирии Хассан Сафие в ходе рабочей встречи с министром сельского хозяйства РФ Николаем Федоровым.

Как отмечается в сообщении, основной темой обсуждения на указанной встрече стали вопросы расширения взаимных поставок сельхозпродукции между двумя странами. «Отметив рост товарооборота между двумя странами, Н.Федоров выразил заинтересованность российской стороны в наращивании объемов закупок из Сирии фруктов и овощей», - говорится в сообщении.

АПК Информ

3 декабря. Япония закупила фуражные ячмень и пшеницу

МСХ Японии закупило 14,1 тыс. тонн фуражной пшеницы и 29,2 тыс. тонн фуражного ячменя в рамках тендера по системе SBS, закрывшегося сегодня, 3 декабря.

Согласно условиям тендера, зерно будет поставлено до 6 марта 2015 года.

Одновременно министерство объявило аналогичный тендер по закупке 200 тыс. тонн фуражного ячменя и 120 тыс. тонн фуражной пшеницы с поставкой до 6 марта, закрытие которого состоится 10 декабря.

Зерно Он-Лайн

3 декабря. Импортёры жалуются на качество канадской пшеницы

Покупатели канадской пшеницы всё чаще жалуются на её качество, пишет ИА Reuters. Они сталкиваются с недовесом, более низкими, чем заявленные, содержанием белка и силой муки, а также с присутствием в пшенице большого количества зерен других сельхозкультур.

В октябре сингапурская компания Prima Group получила партию канадской пшеницы в размере 25 т, в которой затем было обнаружено 850 кг гороха. «Мы не знаем, что происходит с канадским экспортом», сказал советник Derek Sliworsky. «Не все партии канадской пшеницы имеют плохое качество, но мы не сталкиваемся с такими проблемами при импорте пшеницы другого происхождения», - добавил он.

Prima Group ежегодно закупает 0,5-1,0 млн. т пшеницы из Канады для своих предприятий в Сингапуре, Шри-Ланке и Китае.

Проблемы с качеством пшеницы усилились после того, как в 2012г. Канадское пшеничное бюро (CWB) лишилось исключительного права на закупку пшеницы у фермеров в западных провинциях Канады и её экспорт, - отметил Derek Sliworsky. С конца 2012г. правительство Канады значительно упростило контроль за качеством пшеницы. В 2013г. число сотрудников Канадской зерновой комиссии (CGC), ответственной за проверку качества пшеницы, было сокращено на треть. Randy Dennis, главный инспектор CGC, также отмечает рост жалоб на качество экспортированной пшеницы.

Проблемы с качеством канадской пшеницы подтверждают на правах анонимности и другие покупатели, в т.ч. американские. В прошлом году и в первой половине 2014г. неназванный китайский производитель муки сократил объем закупок канадской яровой пшеницы в пользу американского зерна из-за опасений по поводу содержания белка, удельного веса и клейковины. В прошлом году слабая сила муки, полученной из канадской пшеницы, вызвала обеспокоенность у китайской корпорации COFCO.

Сейчас доля Канады в мировой торговле пшеницей не превышает 14% против 17% в 2001г. и 21% в 1991г. Снижение доли канадской пшеницы было вызвано растущей конкуренцией на мировом рынке.

«Репутация действительно необходима, чтобы сохранить место на мировом рынке пшеницы», - считает Neil Townsend, директор службы маркетинговых исследований зерновой маркетинговой компании CWB, преемника Канадского пшеничного бюро. «Конкуренция на мировом рынке пшеницы очень высока», - добавил он.

Зерно Он-Лайн

3 декабря. Египет: площадь сева пшеницы почти достигла 1 млн. га

По данным министерства сельского хозяйства и мелиорации Египта, сев пшеницы под урожай-2015 проведен на 2,463 млн. федданов (0,997 млн. га). Об этом пишет Al-Masry Al-Youm.

В мухафазе Шаркия пшеницей засеяно 325 тыс. федданов, в мухафазе Бухейра – 245 тыс. федданов, в мухафазе Дакахлия – 222 тыс. федданов.

Увеличение производства пшеницы является приоритетной целью для правительства Египта. Согласно ранее обнародованным планам МСХ Египта, во время текущей посевной кампании пшеницы будет засеяно не меньше 3,5 млн. федданов.

Уборка пшеницы пройдет в апреле-мае следующего года.

Зерно Он-Лайн

3 декабря. Цены на канадскую твердую пшеницу с начала года выросли на 45%

С начала текущего года цены на твердую пшеницу канадского происхождения на бирже ICE Futures Canada выросли на 45%, сообщают канадские СМИ. Основной причиной резкого удорожания пшеницы стало её низкое производство, как в Канаде, так и в других крупных странах-экспортерах. По данным Канадского правительственного комитета (Agriculture and Agri-Food Canada), в текущем сезоне Канада собрала 4,756 млн. т дурума, что на 27% меньше, чем в прошлом году. Неблагоприятная погода в текущем году не только снизила урожайность пшеницы, но и ухудшила её качество. Значительная часть урожая дурума не пригодна для продовольственных целей. Наблюдается нехватка твердой пшеницы 1 класса.

Канада является основным поставщиком пшеницы твердых сортов на мировой рынок. По прогнозам Канадского правительственного комитета, в текущем сезоне экспорт канадского дурума уменьшится до 4,7 млн. т (5,073 млн. т в сезоне 2013/2014).

Зерно Он-Лайн

2 декабря. FAS USDA повысила прогнозы экспорта российского зерна до 29,5 млн. т

По уточненным оценкам Иностранной сельскохозяйственной службы при Минсельхозе США (FAS USDA), в текущем сезоне Россия собрала 102 млн. т зерна, в т.ч. 58 тыс. т пшеницы, 19,5 млн. т ячменя и 11,5 млн. т кукурузы.

Экспортный потенциал российского зерна составляет 29,5 млн. т, что на 1,5 млн. т больше предыдущего прогноза. Экспорт пшеницы может составить 22 млн. т, ячменя – 4,3 млн. т, кукурузы – 2,5 млн. т, прочих зерновых и зернобобовых культур – 0,6-0,8 млн. т.

За первые пять месяцев текущего сезона Россия уже поставила на внешние рынки более 14,7 млн. т зерна и продуктов его переработки. В ноябре резкое ослабление курса рубля стимулировало экспорт российского зерна. С учетом высокой волатильности курса рубля, экспортные стимулы и ценовая конкурентоспособность российского зерна, в частности пшеницы, могут значительно измениться в ближайшие месяцы.

Крым не включен в расчет прогноза урожая и экспорта зерна

Зерно Он-Лайн

2 декабря. Польша увеличила портовые мощности по экспорту зерна

В порту Гдыня (Польша) было открыто новое зернохранилище, что позволило увеличить мощности порта по зернохранению на 60% до 72 тыс. тонн.

Через порт Гдыни польское зерно экспортируется в Алжир, Мавританию, Марокко, Египет, Иорданию, Саудовскую Аравию.

Зерно Он-Лайн

2 декабря. Канада продлила требования к перевозке зерна по железной дороге

С 1 августа по 29 ноября каждая железнодорожная компания должна была перевозить минимум 536 250 тонн зерна в неделю. Теперь это количество сократят до 345 000 тонн.

Правительство Канады расширило период действия требований к двум крупным железнодорожным компаниям страны по отправке минимального количества зерна в неделю, но сократило необходимое количество из-за меньшего объема урожая в этом году.

Оттава ввела минимальные объемы перевозки в марте после рекордно-большого урожая 2013 года и после того, как холодная зима заблокировала транспортировку урожая компаниями Canadian National Railway Co и Canadian Pacific Railway Ltd.

В течение пика периода перевозки урожая с 1 августа по 29 ноября каждая железнодорожная компания должна была перевозить минимум 536 250 тонн зерна в неделю.

Теперь это количество сократят до 345 000 тонн в неделю с 30 ноября по 20 декабря; до 200 000 с 21 декабря по 3 января 2015; до 325 000 с 4 января по 21 февраля; до 345 000 с 22 февраля по 21 марта; и 465 000 с 22 по 28 марта.

Министр сельского хозяйства Канады Джерри Риц объявил о новых правилах, которые вступают в силу в воскресенье и сообщил, что правительство продолжает принимать меры, чтобы удостовериться, что зерно и все сырье попадают на рынок своевременно.

CN заявила, что цепь поставок зерна вернулся баланс, что правительство Канады сегодня должно сфокусироваться на улучшении сотрудничества в цепи поставок.

Урожай этого года был большим, но меньше, чем в прошлом году. Согласно министру, общее предложение зерна в течение текущего сельскохозяйственного года составило 71,8 млн. тонн, включая 56,4 млн. тонн урожая и переходящий остаток с прошлого сельскохозяйственного года приблизительно 15,4 млн.

Правительство сообщило, что, чтобы поддерживать эффективность в цепи поставок зерна, обе железнодорожные компании должны представить ему план действия в чрезвычайных обстоятельствах зимой.

Чтобы расширить прозрачность логистической системы, компании должны также предоставить информацию о выполнении заказа в автомобильном коридоре.

Фермеры в западной Канаде и перевозчики зерна в Канадских Прериях, от которых правящие консерваторы получают поддержку, требовали расширения регулирующих положений.

Но мукомолы и переработчики в восточной Канаде и США, которые полагаются на западное зерно, заявили, что находятся в невыгодном положении, поскольку железные дороги максимизируют объем перевозок через Западное побережье, чтобы достигнуть целей правительства за счет их рынков.

Agro2b

2 декабря. Прогноз урожая кукурузы в Бразилии снижен до 75,5 млн. т

Бразильское агентство Safras & Mercado уменьшило прогноз производства кукурузы в Бразилии в сезоне 2014/2015 до 75,5 млн. т. Валовой сбор бразильской кукурузы снижается второй год подряд по причине сокращения посевных площадей. В сезоне 2013/2014 производство кукурузы составило 77,19 млн. т.

Зерно Он-Лайн

2 декабря. Польша увеличила портовые мощности по экспорту зерна

В порту Гдыня (Польша) было открыто новое зернохранилище, что позволило увеличить мощности порта по зернохранению на 60% до 72 тыс. тонн.

Через порт Гдыни польское зерно экспортируется в Алжир, Мавританию, Марокко, Египет, Иорданию, Саудовскую Аравию.

Зерно Он-Лайн

Тендеры недели

4 декабря. Египет закупил на тендере румынскую и украинскую пшеницу

Государственный импортер Египта компания GASC на тендере 03 декабря закупила 175 тыс. тонн пшеницы с поставкой 01-10 января 2015г.

Всего было закуплено:

60 тыс. тонн румынской пшеницы у компании Ameropa по цене 260.17 \$/тонна FOB со ставкой морского фрахта 10 \$/тонна

60 тыс. тонн румынской пшеницы у компании Bunge по цене 260.17 \$/тонна FOB со ставкой морского фрахта 10 \$/тонна

55 тыс. тонн украинской пшеницы у компании Venus по цене 257.50 \$/тонна FOB со ставкой морского фрахта 15.90 \$/тонна

На тендер были представлены следующие заявки:

*Granit: 60,000 tonnes of French wheat at \$259.97

*Alegrow: 60,000 tonnes of Russian wheat at \$264.58

*Cargill: 60,000 tonnes of French wheat at \$264

*Ameropa: 60,000 tonnes of Romanian wheat at \$260.17

*Venus: 55,000 tonnes of Ukraine wheat at \$257.75

*Louis Dreyfus: 55,000 tonnes of U.S. soft red winter wheat at \$286.55

*Bunge: 60,000 tonnes of Romanian wheat at \$262.47

*Glencore: 60,000 tonnes of French wheat at \$258.45

*Vitol: 60,000 tonnes of Russian wheat at \$264

Ставки морского фрахта:

Румыния

*National Navigation: \$10

*Ameropa: \$11

*Mina Shipping: \$11.03

Франция

*National Navigation: \$16.48

*Glencore: \$16.75

*Mina Dubai: \$16.95

Россия

*National Navigation: \$11.27

*Mina Dubai: \$11.36

*Mina Cuba: \$11.51

Украина

*National Navigation: \$16

*Mina Shipping: \$16.03

США Мексиканский Залив

*Mina Shipping: \$32.93

Зерно Он-Лайн

4 декабря. Иордания объявила тендер на закупку пшеницы

Министерство промышленности и торговли Иордании объявило международный тендер на закупку 100 тыс. т мукомольной пшеницы произвольного происхождения с поставкой в июне-июле. Об этом сообщает ИА Reuters.

На предыдущем тендере, который состоялся 19 ноября, министерство закупило 100 тыс. тонн мукомольной пшеницы по 287,5 \$/тонна с поставкой в апреле-мае.

Зерно Он-Лайн

4 декабря. Япония объявила новый тендер на закупку 320 тыс. т фуража

Как стало известно компании "ПроАгро", Министерство сельского хозяйства, лесничества и рыбной ловли Японии объявило очередной SBS-тендер на закупку 120 тыс. т фуражного пшеницы и 200 тыс. т фуражного ячменя. Согласно условиям тендера, зерно должно быть поставлено до 06 марта 2015 года. Япония, как правило, закупает зерно из США, Канады и Австралии.

Тендер будет проведен по системе SBS (sell-buy-sell). При помощи подобных тендеров правительство управляет ввозом пшеницы и ячменя в страну в качестве посредника, тогда как трейдеры могут выступить в роли продавца либо покупателя.

ПроАгро

4 декабря. Южная Корея объявила тендер на закупку 40 тыс. т пшеницы и 60 тыс. т кукурузы

Корейская ассоциация производителей концентрированных кормов KFA объявила международный тендер на закупку 40 тыс. т фуражной пшеницы и 60 тыс. т фуражной кукурузы произвольного происхождения. Согласно условиям тендера, зерно должно быть поставлено в апреле 2015 года. Прочие детали тендера на текущий момент остаются неизвестными.

Напомним, по итогам предыдущего аналогичного тендера KFA законтрактовала 58 тыс. т фуражной пшеницы французского происхождения. Это крупнейшая партия фуражной пшеницы, поставленная из Франции в Корею за последние 26 лет, с тех пор как в 1988/89 маркетинговом году корейские импортеры закупили карго объемом в 130 тыс. т французской зерновой.

Еще ранее KFA законтрактовала 50 тыс. т фуражной кукурузы произвольного происхождения с поставкой в порты Ульсан и в Пусан в марте 2015 года по цене в \$214,85/т C&&F.

Про Агро

3 декабря. Египет проведет тендер по закупке пшеницы с поставкой в январе

Государственный импортер Египта компания GASC 3 декабря, проведет тендер по закупке, как минимум, 55-60 тыс. тонн мягкой мукомольной пшеницы с поставкой 01-10 января 2015г.

GASC рассчитывает увидеть на тендере предложения пшеницы из США, Канады, Австралии, Франции, Германии, Великобритании, России, Румынии, Украины и

Казахстана. Международные трейдеры должны отдельно подавать предложения по стоимости морского фрахта.

Российская пшеница уже три предыдущих тендера подряд не попадала в число победителей.

Зерно Он-Лайн

Торги на CBOT

Торги на Чикагской товарной бирже (CBOT) продовольственной пшеницейSRW.
\$/t

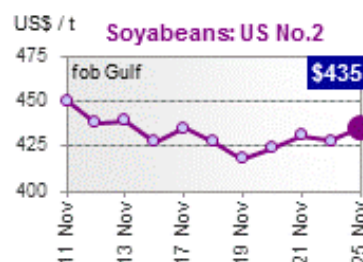
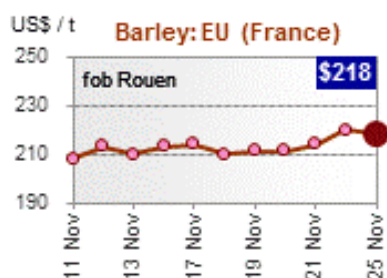
| Фьючерсы на: | Дата торгов | |
|--------------|-------------|--------|
| | 21-ноя | 28-ноя |
| "Дек-14" | 201.1 | 212.1 |
| "Март-15" | 203.4 | 212.6 |
| "Май-15" | 206.0 | 214.8 |

Общий тренд (фьючерсы на декабрь 2014)

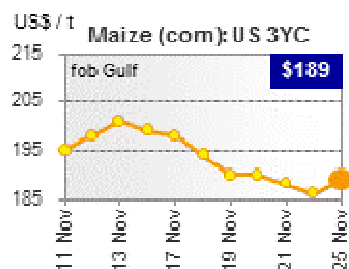
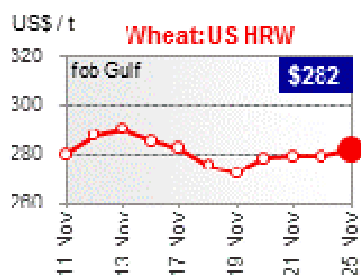


Индексы Международного совета по зерну (ICG) и динамика мировой торговли зерновыми

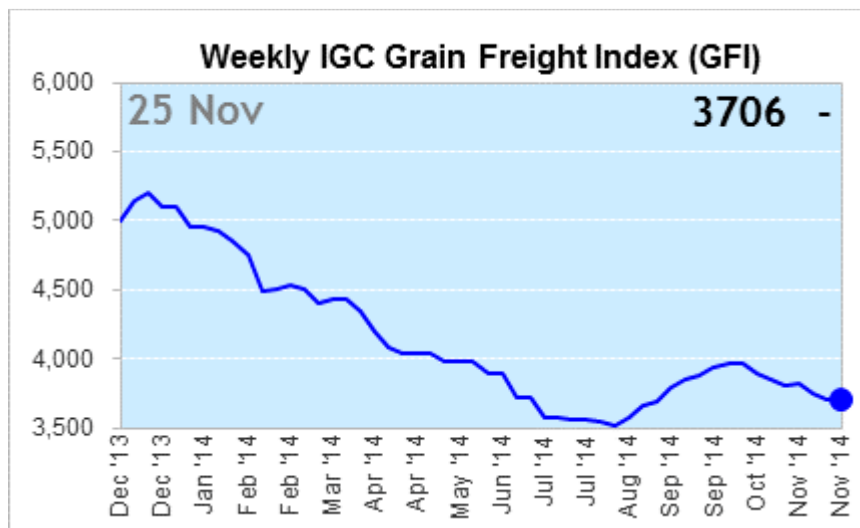
**Экспортные цены на ячмень ЕС. \$/t Экспортные цены на соевые бобы
FOB. US # 2. \$/t**



**Экспортные цены на пшеницу США. Экспортные цены на кукурузу США
HRWFOB Gulf \$/tFOB Gulf \$/t**

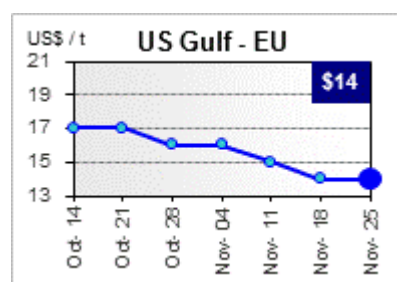
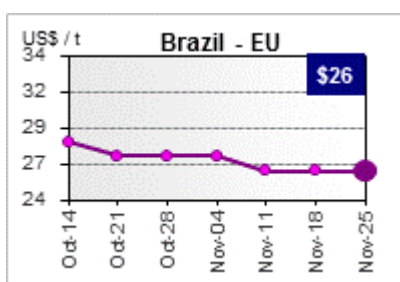


Индекс фрахта



Стоимость фрахта Бразилия – ЕС

США (Мексиканский залив) –ЕС



КОНЪЮНКТУРА РЫНКА ЗЕРНА

ProZernoReview

**Подготовлено РЗС по данным ООО "ПроЗерно"**

28 ноября 2014 г.

Зерно: средние цены, руб./т EXW Европейская Россия, с НДС (10%)

| Товар | 07.11.14 | 14.11.14 | 21.11.14 | 28.11.14 |
|---------------------------|----------|----------|----------|----------|
| Пшеница 3 класса (кл.23%) | 8 455 | 9 165 | 9 535 | 9 880 |
| то же \$/t | \$176.6 | \$193.4 | \$208.2 | \$200.3 |
| Пшеница 4 класса | 7 790 | 8 450 | 8 820 | 9 085 |
| то же \$/t | \$162.7 | \$178.3 | \$192.6 | \$184.2 |
| Продовольственная рожь | 4 705 | 5 095 | 5 330 | 5 585 |
| то же \$/t | \$98.3 | \$107.5 | \$116.4 | \$113.2 |
| Фуражная пшеница | 7 340 | 7 820 | 8 105 | 8 630 |
| то же \$/t | \$153.3 | \$165.0 | \$177.0 | \$175.0 |
| Фуражный ячмень | 5 825 | 6 285 | 6 625 | 6 945 |
| то же \$/t | \$121.7 | \$132.6 | \$144.7 | \$140.8 |
| Пивоваренный ячмень | 6 600 | 7 000 | 7 200 | 7 400 |
| то же \$/t | \$137.9 | \$147.7 | \$157.2 | \$150.0 |
| Фуражная кукуруза | 6 465 | 7 105 | 7 520 | 7 950 |
| то же \$/t | \$135.0 | \$149.9 | \$164.2 | \$161.2 |

- цены на пшеницу 3 класса росли без остановки весьма активно: в Центре и Черноземье на +350-390руб./т, на Юге +450руб./т, на Урале на +465руб./т и скромнее всего в Сибири и Поволжье на +200-265руб./т;

- цены на пшеницу 4 класса росли также активно: в Черноземье на +170руб./т, на Юге и в Сибири прибавили +250-285руб./т, в Центре и Поволжье +300-325руб./т и более всего на Урале на +865руб./т;

- цены на пшеницу 5 класса перегнали в росте цены продовольственной: Поволжье выросли на +350руб./т, в Центре, Черноземье и Сибири прибавили +450-550руб./т, на Юге и Урале +740-750руб./т;

- цены на фуражный ячмень выросли также активно: на Юге в Поволжье прибавили +250руб./т, в Черноземье +300руб./т, в Центре выросли на +485руб./т, а на Урале и Сибири +650-850руб./т;

- цены на продовольственную рожь продолжили уверенный рост: в Центре выросли на +215руб./т, в Черноземье и Поволжье прибавили +250-290руб./т, на Урале +315руб./т и более всего в Сибири +485руб./т;

- цены на кукурузу росли активно, как и на фуражную пшеницу: в Центре и на Юга прибавили +385руб./т, в Черноземье +535руб./т и в Поволжье +425руб./т.

Средние цены на муку. EXW Европейская Россия (индекс ПроЗерно)
руб./т EXW Европейская Россия, с НДС (10%)

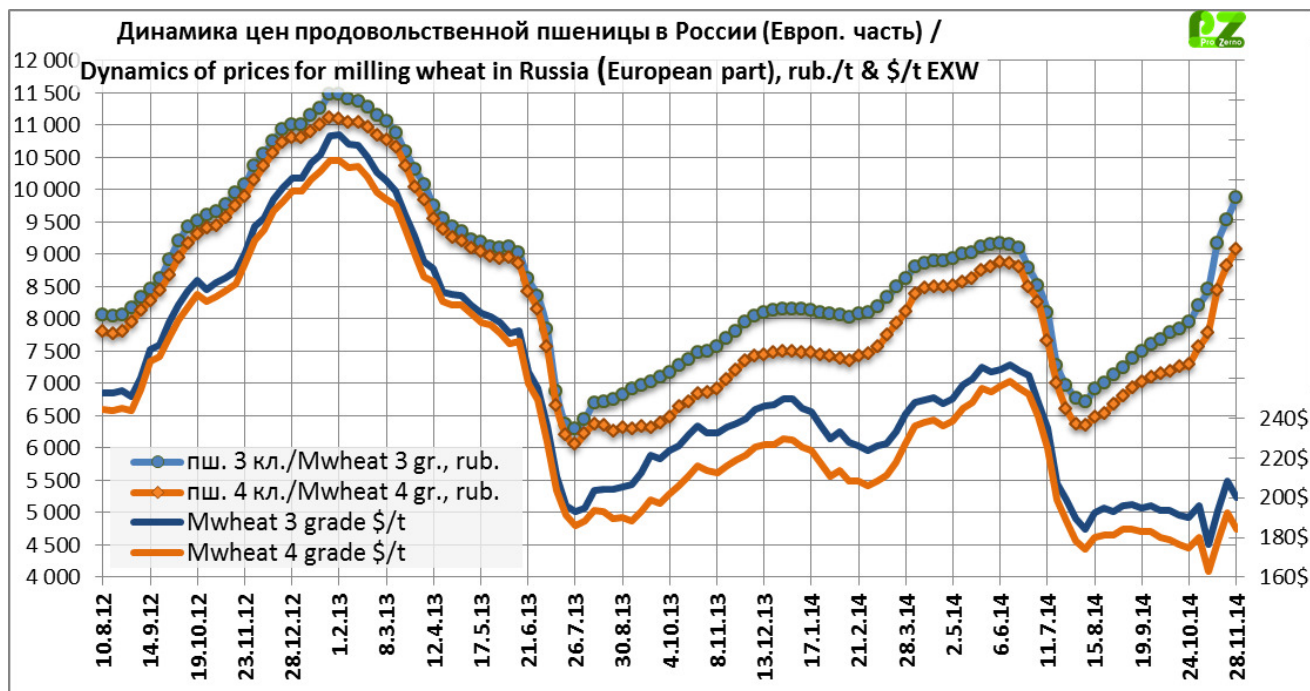
| Товар | 07.11.14 | 14.11.14 | 21.11.14 | 28.11.14 |
|------------------------------|----------|----------|----------|----------|
| Пшеничная мука высшего сорта | 12 975 | 13 440 | 14 095 | 14 980 |
| то же \$/t | \$271.0 | \$283.6 | \$307.8 | \$303.7 |
| Пшеничная мука 1 сорта | 12 415 | 12 755 | 13 305 | 14 045 |
| то же \$/t | \$259.3 | \$269.1 | \$290.5 | \$284.8 |
| Пшеничная мука 2 сорта | 10 465 | 10 815 | 11 300 | 11 615 |
| то же \$/t | \$218.6 | \$228.2 | \$246.8 | \$235.5 |
| Ржаная обдирная мука | 8 190 | 8 810 | 8 965 | 9 145 |
| то же \$/t | \$171.1 | \$185.9 | \$195.8 | \$185.4 |

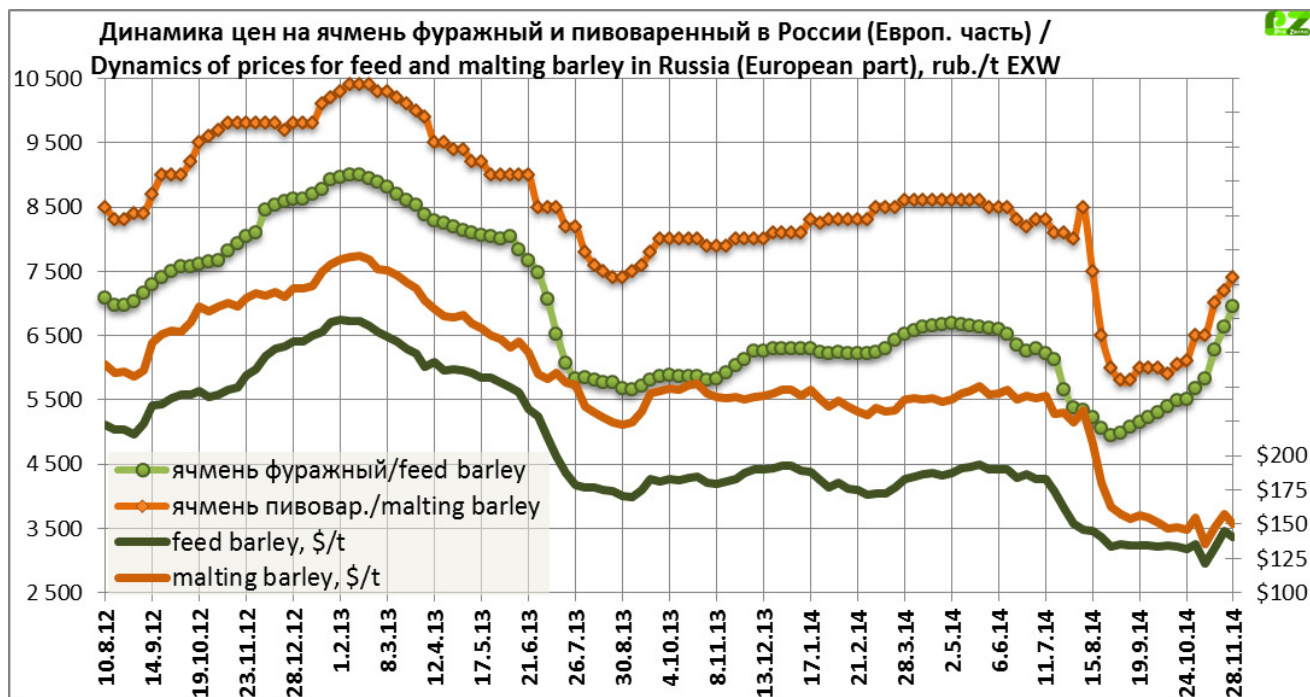
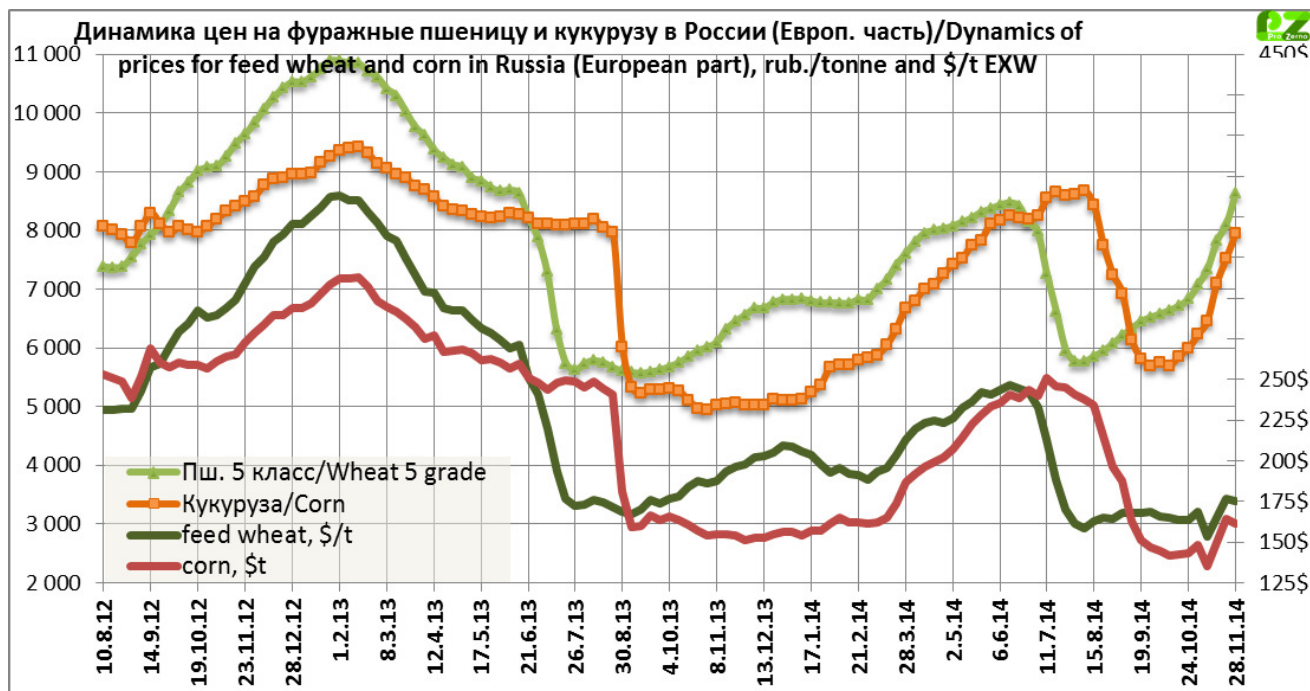
Средние цены на крупу. EXW Европейская Россия (индекс ПроЗерно)
руб./т EXW Европейская Россия, с НДС (10%)

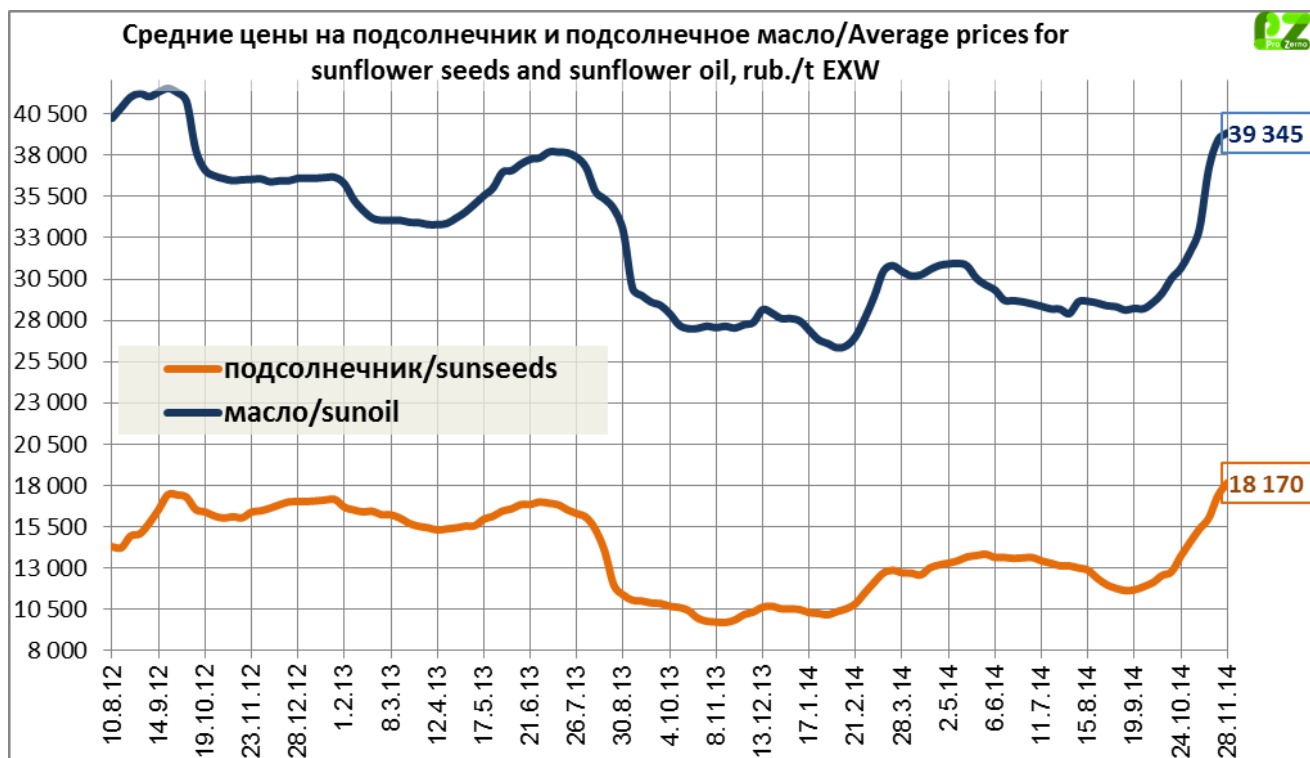
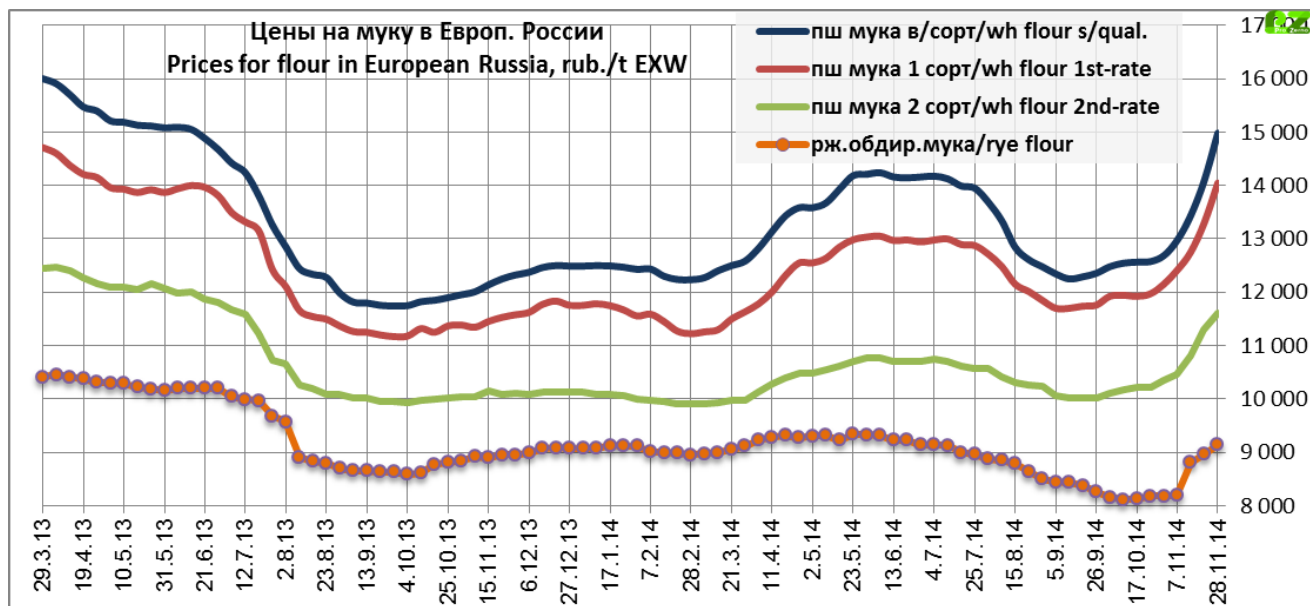
| Товар | 07.11.14 | 14.11.14 | 21.11.14 | 28.11.14 |
|-------------------------|----------|----------|----------|----------|
| Гречневая крупа 1 сорта | 40 000 | 41 395 | 42 190 | 41 790 |
| то же \$/t | \$835.5 | \$873.5 | \$921.3 | \$847.3 |
| Рисовая крупа 1 сорта | 26 250 | 33 155 | 33 555 | 33 545 |
| то же \$/t | \$548.3 | \$699.6 | \$732.8 | \$680.1 |
| Пшено 1 сорта | 12 215 | 12 865 | 14 875 | 15 125 |
| то же \$/t | \$255.1 | \$271.5 | \$324.8 | \$306.7 |

Конъюнктура масличного рынка.
руб./т EXW Европейская Россия, с НДС (10%)

| Товар | 07.11.14 | 14.11.14 | 21.11.14 | 28.11.14 |
|---|----------|----------|----------|----------|
| Подсолнечник | 15 375 | 16 035 | 17 405 | 18 170 |
| то же \$/t | \$321.1 | \$338.3 | \$380.1 | \$368.4 |
| Сырое подсолнечное масло нерафинированное | 33 535 | 37 165 | 38 920 | 39 345 |
| то же \$/t | \$700.4 | \$784.2 | \$849.9 | \$797.7 |







Динамика цен по экономическим зонам России
Подготовлено РЗС по данным ООО "ПроЗерно"

**Продовольственное зерно: средние цены (покупки – продаж) в регионах России.
руб./тн. EXW**

| Регион | Пшеница 3 класса | | Пшеница 4 класса | | Рожь группа А | |
|-------------------------------|------------------|---------------|------------------|--------------|---------------|--------------|
| | 21 ноя 14 | 28 ноя 14 | 21 ноя 14 | 28 ноя 14 | 21 ноя 14 | 28 ноя 14 |
| Москва и область | 9700-10200 | 9800-10500 | 9000-9500 | 9200-9700 | 6200-6900 | 6500-7000 |
| Санкт-Петербург и область | 11500-11900 | 12000-12500 | 10700-11200 | 10900-11500 | 6800-7200 | 6900-7500 |
| Центральный район | 9 300 | 9 650 | 8 633 | 8 933 | 5 483 | 5 700 |
| Курская область | 8900-9600 | 9300-10000 | 8500-9000 | 8600-9200 | 5000-5600 | 5300-6000 |
| Орловская область | 8900-9500 | 9200-9800 | 7800-8800 | 8500-9100 | 5000-5500 | 5200-5800 |
| Рязанская. Тульская обл. | 9100-9800 | 9500-10100 | 8500-9200 | 8800-9400 | 5600-6200 | 5700-6200 |
| Центральное Черноземье | 9 370 | 9 760 | 8 690 | 8 860 | 5 270 | 5 560 |
| Белгородская область | 9200-9700 | 9500-10000 | 8400-8900 | 8600-9000 | 5000-5500 | 5200-5600 |
| Воронежская область | 9000-9700 | 9600-10200 | 8600-9000 | 8700-9200 | 5000-5600 | 5500-6000 |
| Липецкая область | 9200-9700 | 9600-10200 | 8600-9300 | 8700-9300 | 5000-5600 | 5400-6000 |
| Тамбовская область | 9000-9700 | 9400-10000 | 8200-8800 | 8600-9000 | 5000-5600 | 5400-6000 |
| Северный Кавказ | 10 217 | 10 667 | 9 600 | 9 850 | | |
| Ростовская область | 10100-10600 | 10600-11000 | 9500-10000 | 9700-10200 | - | - |
| Краснодарский край | 10000-10500 | 10300-10800 | 9200-9800 | 9600-10000 | - | - |
| Ставропольский край | 9800-10300 | 10400-10900 | 9300-9800 | 9600-10000 | - | - |
| Поволжье | 9 250 | 9 450 | 8 363 | 8 688 | 5 238 | 5 488 |
| Самарская область | 9000-9500 | 9100-9600 | 8000-8500 | 8300-8800 | 4800-5300 | 5000-5600 |
| Саратовская область | 9000-9500 | 9200-9700 | 8000-8500 | 8400-9000 | 5000-5500 | 5200-6000 |
| Волгоградская область | 9200-9700 | 9500-10000 | 8500-9000 | 8700-9200 | 5300-6000 | 5500-6000 |
| Татарстан | 8800-9300 | 9000-9500 | 7900-8500 | 8300-8800 | 4800-5200 | 5000-5600 |
| Южный Урал и Зауралье | 9 388 | 9 850 | 8 188 | 9 050 | 5 117 | 5 433 |
| Курганская область | 8800-9500 | 9300-10000 | 7600-8300 | 9000-9500 | - | - |
| Оренбургская область | 9000-9600 | 9300-9800 | 7700-8200 | 8500-9000 | 4800-5200 | 5000-5500 |
| Башкирия | 9100-9600 | 9500-10000 | 7800-8500 | 8700-9200 | 4800-5400 | 5000-5600 |
| Западная Сибирь | 9 733 | 10 000 | 8 867 | 9 150 | 5 350 | 5 833 |
| Омская область | 9200-9800 | 9500-10000 | 8500-9000 | 8700-9200 | 5000-5500 | 5500-6000 |
| Новосибирская область | 9500-10000 | 9800-10500 | 8600-9000 | 9000-9500 | 5000-5500 | 5500-6000 |
| Алтайский край | 9600-10300 | 9800-10400 | 8800-9300 | 9000-9500 | 5300-5800 | 5500-6500 |

**Фуражное зерно: средние цены (покупки – продаж) в регионах России. руб./тн.
EXW**

| Регион | Пшеница фуражная | | Ячмень фуражный | | Кукуруза фуражная | |
|-------------------------------|------------------|--------------|-----------------|--------------|-------------------|--------------|
| | 21 ноя 14 | 28 ноя 14 | 21 ноя 14 | 28 ноя 14 | 21 ноя 14 | 28 ноя 14 |
| Москва и область | 8700-9000 | 8800-9300 | 7000-7500 | 7500-8000 | - | - |
| Санкт-Петербург и область | 10000-10500 | 10200-10800 | 7700-8200 | 8200-8700 | - | - |
| Центральный район | 8 083 | 8 633 | 6 317 | 6 800 | 7 600 | 7 983 |
| Курская область | 7800-8300 | 8200-8700 | 6000-6500 | 6500-7000 | 7000-7600 | 7500-8000 |
| Орловская область | 7500-8000 | 8200-8800 | 6000-6300 | 6700-7000 | 7000-7500 | 7600-8000 |
| Рязанская. Тульская обл. | 8200-8700 | 8600-9300 | 6300-6800 | 6600-7000 | 8000-8500 | 8200-8600 |
| Центральное Черноземье | 7 920 | 8 370 | 6 480 | 6 780 | 7 450 | 7 988 |
| Белгородская область | 7800-8300 | 8200-8800 | 6200-6700 | 6700-7200 | 7200-7700 | 7800-8200 |
| Воронежская область | 7700-8300 | 8200-8700 | 6300-6900 | 6800-7200 | 7200-7800 | 7800-8300 |
| Липецкая область | 7800-8300 | 8000-8800 | 6500-7000 | 6700-7200 | 7200-7700 | 7600-8200 |
| Тамбовская область | 7500-8000 | 8000-8500 | 6200-6700 | 6400-6900 | 7000-7800 | 7800-8200 |
| Северный Кавказ | 8 600 | 9 350 | 7 433 | 7 683 | 7 500 | 7 883 |
| Ростовская область | 8600-9000 | 9300-9800 | 7500-8000 | 7700-8200 | 7500-8000 | 7800-8300 |
| Краснодарский край | 8300-8800 | 9000-9500 | 7000-7500 | 7300-7800 | 7000-7600 | 7600-8000 |
| Ставропольский край | 8200-8700 | 9000-9500 | 7000-7600 | 7300-7800 | 7200-7700 | 7600-8000 |
| Поволжье | 7 813 | 8 163 | 6 275 | 6 525 | 7 525 | 7 950 |
| Самарская область | 7500-8000 | 7800-8300 | 5800-6300 | 6000-6500 | - | - |
| Саратовская область | 7600-8000 | 8000-8400 | 6000-6500 | 6300-6800 | 7200-7700 | 7600-8100 |
| Волгоградская область | 7700-8200 | 8000-8400 | 6500-7000 | 6800-7300 | 7400-7800 | 7800-8300 |
| Татарстан | 7500-8000 | 8000-8400 | 5800-6300 | 6000-6500 | - | - |
| Южный Урал и Зауралье | 7 638 | 8 375 | 6 100 | 6 950 | | |
| Курганская область | 7000-7600 | 7600-8200 | 5500-6000 | 6300-7000 | | |
| Оренбургская область | 7000-7500 | 8000-8500 | 5600-6200 | 6500-7200 | | |
| Башкирия | 7500-8000 | 8200-8600 | 6000-6500 | 6800-7300 | | |
| Западная Сибирь | 8 100 | 8 650 | 5 700 | 6 350 | | |
| Омская область | 7600-8200 | 8200-8700 | 5300-5800 | 6000-6500 | | |
| Новосибирская область | 8000-8500 | 8500-9000 | 5300-6000 | 6300-6800 | | |
| Алтайский край | 7800-8500 | 8500-9000 | 5600-6200 | 6000-6500 | | |

Цены продаж муки ГОСТ в регионах России. руб./тн. EXW

| Регион | Мука в/с | | Мука 1/с | | Мука 2/с | | Мука ржаная обдирная | |
|------------------------|-------------|-------------|-------------|-------------|-------------|-------------|----------------------|-------------|
| | 21 ноя 14 | 28 ноя 14 | 21 ноя 14 | 28 ноя 14 | 21 ноя 14 | 28 ноя 14 | 21 ноя 14 | 28 ноя 14 |
| Москва и область | 13500-14800 | 14500-15500 | 12800-13800 | 14000-15000 | 11000-12000 | 11500-12500 | 9500-11000 | 10000-11000 |
| Центральный район | 13 857 | 14 700 | 12 943 | 13 583 | 11 363 | 11 567 | 9 375 | 9 667 |
| Центральное Черноземье | 13 800 | 14 750 | 12 838 | 13 800 | 11 375 | 11 700 | 8 813 | 8 875 |
| Северный Кавказ | 14 660 | 15 500 | 14 120 | 14 625 | 10 967 | 11 450 | | |
| Поволжье | 14 060 | 14 967 | 13 320 | 14 167 | 11 500 | 11 733 | 8 700 | 8 900 |
| Западная Сибирь | 15 650 | 16 667 | 14 500 | 15 667 | 12 125 | 12 500 | 10 750 | 11 250 |

Цены продаж крупы в регионах России. руб./тн. EXW

| Регион | Гречка 1 сорт | | Рис 1 сорт | | Пшено 1 сорт | |
|------------------------|---------------|-------------|-------------|-------------|--------------|-------------|
| | 21 ноя 14 | 28 ноя 14 | 21 ноя 14 | 28 ноя 14 | 21 ноя 14 | 28 ноя 14 |
| Москва и область | 40000-48000 | 40000-47000 | 32000-38000 | 32500-38000 | 14000-16500 | 14000-16500 |
| Центральный район | 40 600 | 41 000 | | | | |
| Центральное Черноземье | 41 200 | 40 429 | | | 15 250 | 15 000 |
| Северный Кавказ | | | 32 900 | 33 100 | 14 250 | 15 167 |
| Поволжье | 42 600 | 42 400 | 33 250 | 33 250 | 15 000 | 15 250 |
| Западная Сибирь | 45 500 | 44 000 | 33 500 | 33 000 | 15 750 | 15 500 |

**Подсолнечник и нерафинированное подсолнечное масло: средние
цены
(покупки – продаж) в регионах России. руб./т. EXW**

| | подсолнечник | | масло подсолнечное | |
|-------------------------------|---------------|---------------|--------------------|---------------|
| | 21 ноя 14 | 28 ноя 14 | 21 ноя 14 | 28 ноя 14 |
| Центральное Черноземье | 17 450 | 18 100 | 38 850 | 39 500 |
| Белгородская область | 17000-18000 | 17500-19000 | 38000-40000 | 38500-40500 |
| Воронежская область | 17000-18500 | 17500-19000 | 38000-40000 | 38500-40500 |
| Тамбовская область | 16500-18000 | 17500-18500 | 38000-39500 | 38500-40000 |
| Северный Кавказ | 18 000 | 18 750 | 39 083 | 39 450 |
| Ростовская область | 17500-18500 | 18000-19500 | 37500-40000 | 38500-40200 |
| Краснодарский край | 17500-19000 | 18500-19500 | 38500-40000 | 38500-40500 |
| Ставропольский край | 17000-18500 | 18000-19000 | 38500-40000 | 38500-40500 |
| Поволжье | 16 767 | 17 667 | 38 833 | 39 083 |
| Самарская область | 16500-17000 | 17000-18500 | 38000-39500 | 38000-39500 |
| Саратовская область | 16100-17000 | 16500-18500 | 38000-40000 | 38500-40000 |
| Волгоградская область | 16500-17500 | 17000-18500 | 38000-39500 | 38500-40000 |
| Западная Сибирь | 15 875 | 16 750 | 38 750 | 39 750 |
| Алтайский край | 15500-17000 | 17000-18000 | 37000-40000 | 39000-42000 |



РОССИЙСКИЙ ЗЕРНОВОЙ СОЮЗ

О возможном ограничении поставок зерна за рубеж в 2015 г.

Экспортеры РФ обеспокоены возможным ограничением поставок зерна за рубеж в 2015 году и просят вице-преьера РФ Аркадия Дворковича учесть их позицию при рассмотрении вопросов, связанных с оборотом зерна.

Письма в адрес вице-преьера направили Российский Зерновой Союз и Национальная ассоциация экспортеров сельскохозяйственной продукции.

Беспокойство РЗС вызвано сообщением Россельхознадзора "О возможном сокращении объемов экспорта зерна" (27 ноября). В нем говорится о несоответствии экспортного зерна фитосанитарным требованиям и о том, что ведомство "вынуждено принять меры реагирования, направленные на обеспечение безопасности отгружаемых партий зерна и продуктов его переработки в части карантинного фитосанитарного статуса, а также показателей качества и безопасности".

По мнению РЗС, эти заявления некорректны, они наносят ущерб деловой репутации российских поставщиков и зернопроизводителей, поскольку страны-импортеры не высказывают замечаний к качеству и безопасности российского зерна.

Согласно письму, любые ограничения экспорта формируют новые вызовы зерновому сектору РФ. Это может привести к утрате доверия к аграрной политике страны, поскольку невозможно обосновать ограничение экспорта при столь высоком урожае, к снижению доверия покупателей зерна на внешнем рынке, в том числе ключевых импортеров российского зерна - Турции и Египта.

Зерновой союз также предупреждает, что в случае введения вывозной пошлины экспортеры будут вынуждены на ее размер снизить закупочные цены на зерно. Это ограничит возможности сельхозпроизводителей при проведении ярового сева и снизит заинтересованность в расширении посевов.

По мнению Национальной ассоциации экспортеров сельскохозяйственной продукции, введение экспортных ограничений приведет к росту мировых цен на зерно, как было после "зернового эмбарго" в 2010 году, и позволит конкурентам, в первую очередь США и Австралии, немедленно занять российский сегмент рынка. Об этой же опасности предупреждает и РЗС, который в числе конкурентов называет также ЕС и Украину. Кроме того, он пишет о трудностях, которые могут возникнуть при возвращении российского зерна на мировой рынок после отмены ограничений.

Авторы писем убеждают, что введение ограничений экспорта не имеет объективных экономических предпосылок.

По прогнозу Зернового союза, сбор зерна в РФ в этом году в чистом весе составит 103,7-104,3 млн тонн. В условиях стабильного внутреннего потребления, которое оценивается в 70 млн тонн в год, для обеспечения доходности зернопроизводителей с рынка необходимо изъять не менее 30-34 млн тонн зерна. Наиболее эффективным

способом санации рынка и минимизации бюджетных расходов на эти цели является экспорт, убеждены авторы письма.

"В настоящее время на экспорт уже отгружено около 18 млн тонн зерна нового урожая, что позволило его производителям получить дополнительные доходы, а в экономику России поступило порядка \$4 млрд", - констатирует Зерновой союз.

По оценке Национальной ассоциации экспортеров сельскохозяйственной продукции, экспортные излишки на 1 января 2015 года составят около 11 млн тонн. Экспортный потенциал, который ассоциация оценивает в 30 млн тонн, будет реализован не ранее марта-апреля 2015 года. "Необходимо снять с рынка имеющийся экспортный потенциал и дать возможность сельхозпроизводителям реализовать излишние ресурсы зерна по справедливым мировым ценам", - говорится в письме.

Между тем, как заявили "Интерфаксу" в Россельхознадзоре, служба действительно обеспокоена качеством и безопасностью зерна нового урожая, в том числе и отправляемого на экспорт, и состоянием зернохранилищ. Однако никаких поручений по поводу "механического" ограничения экспорта она не получала.

"Мы не собираемся вводить ограничения, но будем действовать таким образом, чтобы сохранить репутацию России как надежного поставщика безопасного зерна", - заявил официальный представитель Россельхознадзора Алексей Алексеенко.

Вопрос о возможных ограничениях экспорта зерна возник в этом году в начале сентября, когда Минсельхоз РФ перечислил несколько его вариантов.

Речь, прежде всего, шла об ужесточении фитосанитарных требований и увеличении тарифов на железнодорожные перевозки. Кроме того, как вариант, предлагалось ограничить экспорт "Объединенной зерновой компании", контрольный пакет акций которой принадлежит государству. Не исключали в Минсельхозе и полного или частичного запрета на экспорт зерна.

Последний раз Россия вводила запрет на экспорт зерна в августе 2010 года из-за сильной засухи.