

**РОССИЙСКИЙ
ЗЕРНОВОЙ СОЮЗ**

БЮЛЛЕТЕНЬ

№ 4 (672)

Февраль 2019

СОДЕРЖАНИЕ:

График мероприятий 2018	3
Анонс мероприятий РЗС	4
Новости от членов РЗС	10
Глубокая переработка зерна - инвестиционный потенциал России	15
Новости рынка зерна	17
Российская Федерация	17
Украина	31
Беларусь	34
Казахстан	37
Новости мирового рынка зерна	44
Тендеры	49
Торги на Чикагской товарной бирже (CBOT)	52
Индексы Международного совета по зерну (IGC) и динамика мировой торговли	54
Конъюнктура рынка зерна	56
Информация ООО «Про Зерно»	56
Динамика цен по экономическим зонам России	61

Информационный бюллетень выпускается аппаратом Президента РЗС
Воспроизведение и распространение информации, содержащейся в данном
издании.

разрешается по согласованию с правообладателем

По вопросам информационного обеспечения
Обращаться по тел.: +7 (495) 369-44-58, доб. 112



График мероприятий Российского Зернового Союза на 2019 г

20-21 февраля	VII Агротехнологическая конференция «АгроHighTech-XXI», Тамбов, Россия
11 Апреля	Заседание Grain Session-33
4-7 Июня	XX Международный зерновой раунд «Рынок зерна – вчера, сегодня, завтра» Геленджик, Россия
18 Июля	Заседание Grain Session-34
5 Сентября	XXV Международная конференция «Причерноморское зерно и масличные 2019/20» и VII Grain Dinner, Москва, Россия
28-30 Октября	XI Международная зерновая торговая конференция «Global Grain Outlook», Баку, Азербайджан
5 декабря	Заседание Grain Session-35

Подробную информацию о предварительной программе, регистрации и условиях участия Вы можете получить по телефонам или электронной почте:

Phone: +7 (495) 369-44-58

e-mail: rzs@grun.ru, tds@grun.ru



Российский Зерновой Союз совместно с АО «Щелково Агрохим», при поддержке Министерства сельского хозяйства Российской Федерации и Администрации Тамбовской области, проведет **20 - 21 февраля 2019 г. в г. Тамбов VII Международную агротехнологическую конференцию «АгроHighTech – XXI» в зале Тамбовского Областного Объединения Организаций Профсоюзов.**

В рамках VII Международной агротехнологической конференции «АгроHighTech – XXI» будут рассмотрены вопросы перехода к новому технологическому укладу в аграрном секторе – опыт региона, цели, задачи, инструменты, новации господдержки сельского хозяйства 2019-2021 гг., поддержки современных трендов развития и инновационных технологий производства зерновых и масличных культур, а также вопросы реализации «умных технологий» в аграрном секторе и др.

В дискуссии примут участие представители федеральных органов исполнительной власти, руководители ведущих агрохолдингов и сельхозорганизаций, предприятий по переработке и хранению зерна, ведущие российские и зарубежные эксперты.

Предполагается участие более 300 человек.

Планируется участие: Губернатора Тамбовской области **А.В. Никитина**, Заместителя главы Тамбовской области **С.В. Иванова**, Генерального директора АО «Щелково Агрохим» **С.Д. Каракотова**

Спонсоры:



**ЩЕЛКОВО
АГРОХИМ**



Чакинская Нефтебаза
ЧЕСТНЫЙ БИЗНЕС – НАДЕЖНОЕ ПАРТНЕРСТВО



Партнер:



Подробную информацию о предварительной программе, регистрации и условиях участия, спонсорской и информационной поддержке конференции Вы можете получить по телефонам или электронной почте:

т.: 8 (495) 369-44-53.

e-mail: tev@grun.ru

Уважаемые господа!

Российский Зерновой Союз рад пригласить Вас на серию заседаний **Grain Session-2019**, которые состоятся 11 апреля, 18 июля и 5 декабря.

«**Grain Session**» представляет собой дискуссионную площадку для обсуждения наиболее актуальных вопросов состояния и сценарных прогнозов развития конъюнктуры зернового рынка. Заседания проводятся в рамках «закрытого» клуба с ограниченным числом участников, что позволяет свободно вести неформальную дискуссию ведущих аналитиков отрасли, лидеров зернового сектора, руководителей компаний ведущих операторов рынка зерна и продуктов его переработки, транспортных компаний, представителей органов государственной власти России.

В связи с популярностью и ограниченным количеством мест на заседания «**Grain Session**» и в целях экономии средств, предлагаем Вам заранее приобрести

абонемент на 3 заседания «Grain Session - 2019».

Стоимость абонемента составляет **66 000 руб.**. Договор заключается на компанию, поэтому на каждое из трех заседаний может регистрироваться любой из представителей компании. Приобретая абонемент **экономия составит 33 000 руб.**, т.к. стоимость каждого разового посещения 33 000 руб. (99 000 руб. за 3 заседания)

Подробную информацию о предварительной программе, регистрации и условиях участия, спонсорской и информационной поддержке конференции Вы можете получить по телефонам или электронной почте:

т./ф.: +7 (495) 369-44-53;
e-mail: tev@grun.ru



XX Международный зерновой раунд

«Рынок зерна - вчера, сегодня, завтра»

4-7 июня 2019 года

г. Геленджик, Краснодарский край



При поддержке Министерства сельского хозяйства РФ

Российский Зерновой Союз при поддержке Министерства сельского хозяйства Российской Федерации и Администрации Краснодарского края проведет **XX Международный зерновой раунд «Рынок зерна – вчера, сегодня, завтра», 4–7 июня 2019 года (г. Геленджик).**

В рамках XX Международного зернового раунда «Рынок зерна – вчера, сегодня, завтра» будут рассмотрены современные проблемы государственного регулирования функционирования рынка зерна, перспективы развития АПК в новых экономических условиях, меры государственной поддержки аграрного сектора, прогнозы производства, динамики цен и конъюнктуры зернового рынка, использования новых технологий производства, переработки и хранения зерна, развития транспортной и финансовой инфраструктуры.

Традиционно в Раунде участвует **более 1000** представителей из **30** стран мира. В конференции принимают участие лидеры зернового сектора, руководители компаний-операторов рынка зерна и продуктов его переработки, транспортных компаний, организаций, отвечающих за инфраструктуру отрасли, а также ведущие сельхозтоваропроизводители из более чем **40** субъектов Российской Федерации.

Наряду с насыщенной сессионной программой, участникам конференции будут предложены оптимальные условия для деловых переговоров, встреч с партнерами, презентации своих компаний.

Подробную информацию о предварительной программе, регистрации и условиях участия в раунде Вы можете получить по телефонам

Или электронной почте:

+7 (495) 369-44-53;

e-mail: rzs@grun.ru, [tag@grun.ru](mailto>tag@grun.ru), mev@grun.ru, fll@grun.ru

**Программа XX Международного зернового раунда
«Рынок зерна – вчера, сегодня, завтра»,
04-07 июня, 2019
г. Геленджик (Краснодарский край)**

**04 июня 2019 года
Отель «Кемпински Гранд Отель Геленджик»
(конгресс-центр отеля)**

17:00-21:00 Регистрация участников

18:00-21:00 Приветственный коктейль

**05 июня 2019 года
Отель «Кемпински Гранд Отель Геленджик»
(конгресс-центр отеля)**

**08:30-14:30 Регистрация участников
Утренний кофе**

08:30-14:30 Выставка

10:00-10:15 Торжественное открытие Раунда

**10:15-12:00 I сессия «Вызовы технологической революции – ответы
государства и бизнеса»**

Основные темы дискуссии:

Аграрная политика на новом этапе развития отрасли – отвечает ли новым вызовам и задачам? Какие структурные преобразования нужны для увеличения темпов экономического роста в аграрной сфере? Новации государственной поддержки АПК. Приоритетный проект «Экспорт продукции АПК» - как обеспечить реализацию поставленных задач. Администрирование зернового рынка – результаты и перспективы

12:00-12:30 Кофе-брейк

**12:30-14:30 II сессия « Ожидания нового зернового года – что измениться
для Причерноморья и рынка зерна»**

Основные темы дискуссии:

Тренды глобальной экономики, последствия для агропродовольственных рынков. Мировой и Причерноморский рынок зерна и масличных: основные итоги и прогнозы

3

на 2019/20 м.г. Глобальный рынок муки – есть ли место для России? Мировой рынок зернобобовых культур – возможности для России.

14:30-16:00 **Обеденный перерыв**

06 июня 2019 года

**Отель «Кемпински Гранд Отель Геленджик»
(конгресс-центр отеля)**

09.00-14.30 **Регистрация участников
Утренний кофе**

09.30-14.30 **Выставка**

10:00-11:00 **III сессия «Внутренний рынок и экспорт – конкуренция за
зерновые ресурсы»**

Основные темы дискуссии:

Спрос на зерно со стороны животноводства- изменения объемов и структуры производства, потенциал роста/ Страсти по муке

11:00-11:45 **IV сессия «Казахстан и Украина – соседи, конкуренты, итоги
сезона и прогнозы 2019/20»**

11:45-12:15 **Кофе брейк**

12:15-14.30 **Панельная дискуссия: прогнозы производства и конъюнктуры
рынка зерна и масличных в сезоне 2019/20 года**

Основные темы дискуссии:

Итоги сезона 2018/19 года – успехи и проблемы. Урожай 2019 года - рекорды кончились? Сценарные прогнозы производства и конъюнктуры рынка зерна и масличных культур. Новые транспортные коридоры для российского зерна.

14:30-16:00 **Обеденный перерыв**

07 июня 2019 года

До 12:00 **Выезд из отеля**

Новости Членов РЗС

ПРОВЕРЕНО И НАДЕЖНО



Системы временного хранения зерна GSI

Системы временного хранения зерна GSI – это:

- Один из самых эффективных методов хранения урожая, с помощью которого вы сможете отказаться от услуг элеваторов и хлебоприёмных пунктов.
- Низкая стоимость оборудования, эквивалентная стоимости хранения зерна на элеваторе
- Быстровозводимая и долговечная конструкция
- Каждый сезон зернохранилище может быть смонтировано на новом месте, в зависимости от севооборота



Андрей Ардышев,
коммерческий директор по СНГ GSI – Cimbría,
+7 916 528 48 53
Andrey.Ardyshev@agcocorp.com



WWW.GRAINSYSTEMS.COM



С 30 января по 01 февраля Учебный Центр «ФИНКОНТ»* при поддержке Российского Зернового Союза проводит **онлайн-семинар** по теме **«Внешнеторговый контракт: особенности правового регулирования и рассмотрение споров в арбитражной практике»** (артикул MC09937)

Семинар посвящен детальному анализу основных условий внешнеэкономического контракта с учетом практики заключения, исполнения и разрешения споров. Большое внимание уделяется типичным ошибкам, допускаемым при заключении контрактов, при предъявлении исков и их рассмотрении в МКАС при ТПП РФ, в арбитражных судах в России и за рубежом.

Ведущий семинара - тренер-консультант, MBA. Управляющий партнер консалтинговой компании «Прорыв». Специалист в области ВЭД, международного транспорта, логистики и управления цепями поставок, проектного финансирования.

Среди корпоративных клиентов компании: «Международная сеть Таможенных складов», «American Oil Services», «РУСАЛ», «Металинвест», «Берлин Хеми», «Шнейдер Электрик», «Газэкспорт».

Практический опыт работы более 25 лет: тренер-консультант информационно-консалтинговой службы Logist - ICS (2005 г.-2006 г.), директор проектов Международной компании «Солев», исполнительный директор компании «American Oil Services» (2005 г.), главный эксперт компании «Банки. Финансы. Инвестиции» (2004 г.- 2005 г.), главный эксперт Некоммерческого Партнерства «АЭРИТ» (2004 г.), руководитель Московского офиса компании «Frans Maas»(Нидерланды) (2002 г. – 2004 г.), вице-президент РБООИ «Русский Дом» (1999 г. – 2002 г.), зам. гендиректора ЗАО «Оптвнешимпорт» Зам. гендиректора ЗАО «Международная сеть таможенных

3

складов» (1994 г. – 1999 г.), представитель судоходной компании «Ocean Shipping Lines» (Панама) в Москве (1991 г. – 1994 г.), торговый представитель компании «Gebruder Helbig» в Москве (1989 г. – 1991 г.), Министерство морского флота СССР. Старший экономист В/О «Морконтейнер», ВВО «Совбункер» (1985 г. – 1989 г.), Министерство внешней торговли. Старший инженер В/О «Союзнефтеэкспорт» (1980 г. – 1985 г.).

**Лицензия на осуществление образовательной деятельности от 3 мая 2017 года №038386, выдана Департаментом образования города Москвы*

Программа семинара:

Правовое обеспечение внешнеэкономической и внешнеторговой деятельности. Анализ вступивших в силу и ожидаемых изменений.

Внешнеторговый контракт. Структура и содержание внешнеторгового контракта.

- Стратегия и тактика переговоров о заключении контракта. Проблемные вопросы подготовки контракта (выбор надлежащего партнера, выбор способа обеспечения исполнения обязательств контрагентом, выбор применимого права и способа разрешения возможных в будущем споров). Инструкции по подготовке и проверке документов. Согласование условий контракта.
- Исполнение договорных обязательств. Двухязычные формулировки контрактов.
- Особенности реализации контракта в зависимости от выбора норм национального права.
- Лицензирование, сертификация, декларирование.

Особенности международных контактов в разных странах. Применимое право внешнеторгового контракта. Как работать с иностранным правом, в случае если контрагент настаивает на нем. Английское и швейцарское право.

Основные нарушения и ошибки, допускаемые при оформлении международных документов. Способы защиты от нарушений (по международно-правовым и национальным нормам).

Практические вопросы предупреждения потенциальных рисков при заключении и исполнении договоров с участием иностранных фирм.

Ответственность во внешнеэкономических сделках.

- Применение мер ответственности сторон обязательства в контексте права, применимого к договору. Основания и условия применения мер ответственности.
- Убытки и неустойка. Проценты по применимому праву.
- Сравнительный анализ Венской конвенции и норм ГК РФ.

Новое в сфере валютного контроля и регулирования валютных операций при осуществлении ВЭД.

3

- ФЗ №173 «О валютном регулировании и валютном контроле»: основные понятия и требования».
- Практика применения Инструкции Банка России от 04.06.2012 № 138-И.
- Полномочия органов и агентов валютного контроля (ФНС, Росфиннадзор, ФТС, банки), их взаимодействие.
- Паспорт сделки: актуальные вопросы, проблемы, анализ арбитражной практики.
- Санкции за нарушения валютного законодательства.
- Основные тенденции судебной практики по спорам с Росфиннадзором.

Базисные условия поставки (Инкотермс – 2010). Комментарии к основным положениям.

- Принципы УНИДРУА 2010. Инкотермс и виды транспорта.
- Ошибки и рекомендации по выбору оптимальных условий поставки.
- Инкотермс и страхование. Переход права собственности. Безвозмездные поставки.

Таможенное регулирование и ВТО.

- Особенности подготовки основных документов для реализации внешнеторговой сделки и таможенного оформления товаров.
- Соотношение обязательств России в рамках ВТО и в рамках Таможенного союза. Регулирование движения товаров на границах Таможенного союза и внутри Таможенного союза.
- Правовые инструменты и процедуры урегулирование торговых споров в рамках ВТО. Риски и нежелательные ситуации по действующим договорам.

Определение наиболее эффективной модели рассмотрения внешнеторговых споров в арбитражных судах РФ. Выбор между государственным судом и международным коммерческим арбитражем.

- Процессуальные особенности, преимущества и недостатки рассмотрения внешнеторговых споров в государственных арбитражных судах.
- Процессуальные особенности рассмотрения споров в МКАС и ТПП РФ.
- Составление арбитражной оговорки: практические вопросы и рекомендации.
- Оспаривание и приведение в исполнение решений международных коммерческих арбитражей: рассмотрение последней практики внешнеторговых споров в российских государственных судах и международных коммерческих арбитражах.
- Анализ актуальных практических вопросов.

Правовое положение иностранных лиц в арбитражном процессе.

- Установление правового статуса иностранных лиц.
-

Даты проведения: **30 января – 01 февраля 2019 года**

Стоимость участия онлайн: **20 000 руб.**

Стоимость очного участия в Москве: **28 900 руб.**

Для оформления заявки и получения дополнительной информации обращайтесь:

Гапонова Оксана, менеджер по работе с клиентами УЦ «ФИНКОНТ»
+7 (495) 698-63-64, доб.129 o.gaponova@fcaudit.ru www.fcaudit.ru

Уважаемые коллеги!

**По вопросам размещению рекламы в бюллетене
просьба обращаться по следующим контактам:**

8 (495) 369-44-58, доб. 110

drvs@grun.ru

Зими́на Елена Михайловна



**РОССИЙСКИЙ
ЗЕРНОВОЙ СОЮЗ**



Глубокая переработка зерна - инвестиционный потенциал России

РЗС подготовил отчёт об исследовании – «Глубокая переработка зерна – инвестиционный потенциал России».

Исследование проводилось в течение нескольких месяцев и охватило мировой опыт производства продукции глубокой переработки и ее практического применения в крупнейших странах мира.

Справка. На горизонте ближайших десяти лет при дальнейшей модернизации зернового хозяйства России рост внутреннего потребления и увеличение экспорта не будут успевать за темпами прироста производства зерновых культур. На фоне многолетнего структурного кризиса российской зернопереработки, имеющей устойчивый переизбыток производственных мощностей, существует объективная необходимость дальнейшего развития технологической цепочки, - глубокой переработки зерна (ГПЗ).

Внедрение ГПЗ даст толчок развитию отрасли промышленной биотехнологии и повышению инвестиционной капитализации (проекты оцениваются до 200 млн. Евро).

Развитие в России ГПЗ позволит производить высокотехнологичные продукты, спрос на которые устойчиво растет как на внутреннем, так и на мировом: высокобелковые кормовые добавки, кормовые дрожжи, кукурузный и пшеничный глютен, модифицированные крахмалы, глюкозо-фруктозные сиропы, заменители сахара, кристаллическая глюкоза, аминокислоты и органические кислоты.

Цель исследования – оценить практическую необходимость развития отрасли глубокой переработки зерна (ГПЗ) в России. перспективы инвестиционной привлекательности и экономическое обоснование реализации такого рода проектов.

Следующий этап - специалисты РЗС прорабатывают конкретные рекомендации для потенциальных инвесторов по реализации проектов ГПЗ с учетом региональной и продуктовой специфики.

В результирующем документе проработаны вопросы по направлениям:

- Перспективы развития ситуации в сегменте мирового и российского рынка ГПЗ.
- SWOT анализ привлекательности инвестиций в ГПЗ.
- Анализ конкурентной среды на рынке ГПЗ и ключевые факторы успеха.
- Правильный выбор сегмента рынка. базовой технологии и компании-поставщика.
- Оптимальный выбор места дислокации объекта как с точки зрения доступности зернового сырья. так и - готовности местной инфраструктуры.
- Доступ к "дешевому" финансированию.
- Стратегические альтернативы инвестирования в ГПЗ.
- Статистические данные.
- Россия. Производство основных видов продукции в натуральном выражении в 1997-2012 гг.
- Мировой импорт и экспорт за 1997-2011 гг. по товарным позициям: лизин. инулин. лимонная и аскорбиновая кислота. клейковина. крахмал пшеничный. кукурузный. картофельный. маниоковый. глутамат натрия. декстрины и прочие модифицированные крахмалы. глюкоза и сироп глюкозы.
- Основные мировые экспортеры и импортеры по этим видам продукции.

Партнерство - заинтересованные организации приглашаются к сотрудничеству.

- **Для заказа разработанного документа и исследовательских работ** просьба обращаться к Директору информационно-аналитического департамента Булавину Рудольфу Евгеньевичу.

Тел. +7 (495) 369-44-58, доб. 112

e-mail: bulavin@grun.ru

НОВОСТИ РЫНКА ЗЕРНА Российская Федерация

Читайте актуальные новости зернового рынка на странице Дайджест РЗС
<http://www.grun.ru/informatsiya/daydzhest/>

7 февраля. Россия приблизилась к нулевому торговому балансу

Экспорт сельхозсырья и продовольствия из России в 2019 году может сократиться на 4% в стоимостном выражении — до \$24 млрд. Такой прогноз на 10-й международной конференции «Где маржа», организованной Институтом конъюнктуры аграрного рынка, озвучил гендиректор ИКАР Дмитрий Рылько. Основная причина сокращения вывоза — уменьшение объемов поставок за рубеж зерна, что обусловлено снижением его валового сбора в 2018-м. Импорт продовольствия также продолжит снижаться и по итогам этого года может сократиться на 4,5% до \$28 млрд, добавил Рылько.

В 2018-м агроэкспорт в денежном выражении составил почти \$25,1 млрд, а ввоз оценивается в \$29,3 млрд. Таким образом, подчеркнул Рылько, Россия приблизилась к нулевому торговому балансу, и в текущем году такая тенденция продолжится. «Чиновники разных уровней любят повторять, что объем вывоза продукции АПК уже превышает экспорт вооружения, но сейчас мы продвинулись еще дальше, — отмечает эксперт. — Так, аграрный экспорт в стоимостном выражении в прошлом году вплотную подошел к объему поставок за рубеж всех машин и оборудования (\$27,4 млрд), а также химии (\$26 млрд)».

Рылько напомнил, что крупнейшие страны-экспортеры, среди которых США, Евросоюз, Китай, Бразилия и другие, являются и крупнейшими импортерами продовольствия. Поэтому России не стоит стремиться полностью заместить поставки зарубежной агропродукции товарами собственного производства. «Задача по наращиванию экспорта не может решаться в отрыве от общего торгового баланса страны, — обращает внимание эксперт. — Государству стоит подумать, нужно ли форсировать самообеспечение, ведь во многих секторах импорт помогает развиваться экспорту». Кроме того, насыщение рынка собственной продукцией ведет к снижению цен и рентабельности, это тоже стоит учитывать, наращивая объемы внутреннего производства и сокращая ввоз, добавил Рылько.

Что касается вывоза зерна, то несмотря на уменьшение отгрузок в сезоне-2018/19, Россия в перспективе останется крупнейшим экспортером пшеницы, уверен эксперт. «Да, в этом сельхозгоду мы сократим экспорт пшеницы до примерно 35 млн т с 41,4 млн т в 2017/18-м, но даже с таким объемом останемся мировым лидером», — считает он. США, которые занимают второе место в рейтинге крупнейших экспортеров, в текущем сезоне отгрузят около 27 млн т, Канада (третья позиция) — 24 млн т. Еще несколько лет назад Россия в этом списке не поднималась выше четвертого места, напомнил Дмитрий Рылько.

Агроинвестор

3

7 февраля. Россия сократит долю на мировом рынке пшеницы - прогноз

В текущем сельхозгоду (июль 2018-июнь 2019 гг.) доля России на мировом рынке пшеницы снизится до 19% с 23% в прошлом сельхозгоду. Такой прогноз сделал сегодня гендиректор Института конъюнктуры аграрного рынка (ИКАР) Дмитрий Рылько на аграрной международной конференции "Где маржа" в Москве.

"Доля нашей страны на мировом рынке в этом году составит 19%", - сказал он. Согласно представленной на конференции презентации ИКАР, в прошлом сельхозгоду эта доля составила 23%.

Д.Рылько отметил, что пшеница является ключевым экспортным аграрным товаром РФ. Таким она останется и в обозримой перспективе, рассчитывает он. "В этом сезоне и в предыдущем мы стали ключевым экспортёром, "забив" и США, и 28 стран ЕС вместе взятых", - сказал глава ИКАР.

По его словам, нынешнюю ситуацию на зерновом рынке можно определить как продолжающийся идеальный шторм. "То, что сейчас происходит на внутреннем рынке, - это отзвук цунами, накрывшего рынок мировой, - сказал он. - В большей части этого сезона на нашу страну действовал эффект ценового резонанса, который был вызван, во-первых, снижением мирового производства пшеницы и ячменя, снижением отечественного производства пшеницы и ячменя по сравнению с предыдущим рекордным сезоном - и падением, может быть не таким сильным, как это было раньше, курса рубля".

Говоря об экспорте продукции АПК в целом, Д.Рылько напомнил, что по итогам 2018 года он вырос до \$25,074 млрд с \$20,7 млрд годом ранее. При этом темпы роста импорта были ниже: в страну было ввезено продукции АПК на \$29,3 млрд против \$28,8 млрд в 2017 году.

По прогнозу Д.Рылько, в этом году экспорт продукции АПК может сократиться из-за снижения поставок зерна. "Объективный фактор, тут ничего поделать невозможно", - сказал он.

В прошлом сельхозгоду Россия экспортировала 52,4 млн тонн зерна после получения рекордного урожая 2017 года в 135,5 млн тонн. В 2019 году, по прогнозу Минсельхоза, сбор зерна составит 108-110 млн тонн.

Финмаркет

7 февраля. Аграриями Новосибирской области ведутся работы по подготовке к яровому севу 2019 года

С 29 января по 01 февраля министерством сельского хозяйства Новосибирской области принимались рабочие планы на проведение весенне - полевых работ от управлений сельского хозяйства районов области.

По итогам приема рабочих планов заместителем министра сельского хозяйства Новосибирской области В.В. Апанасенко было проведено совещание о предстоящих задачах на посевную кампанию. Формируется прогнозная структура посевных площадей во всех категориях хозяйств на 2019 год.

3

Руководитель филиала ФГБУ «Россельхозцентр» Ю.В. Любимец проинформировал о подготовке и доведении семян до посевных кондиций к яровому севу 2019 года. Всего для посева требуется 296,4 тыс. тонн семян зерновых и зернобобовых культур, имеется 291,7 тыс. тонн семян (98,4% к потребности). По состоянию на 01.02.2019 г. кондиционность семян составляет 69,8%.

Для проведения сортосмены и сортообновления сельскохозяйственными товаропроизводителями будет приобретено дополнительно 6,3 тыс. тонн элитных семян, это новые высокопродуктивные сорта. По оперативным данным органов управления сельским хозяйством администраций муниципальных районов по состоянию на 30.01.2019 г. приобретено 330 тонн оригинальных и элитных семян (5,3% к запланированному объему), кукурузы 25 тонн (2,8% к запланированному объему), минеральных удобрений 6,7 тыс. тонн (15,1% к запланированному объему). В семеноводческих организациях Новосибирской области на реализацию имеется 23,2 тыс. тонн семян высших репродукций.

В весенне-полевых работах будет задействовано 8,5 тыс. тракторов, в том числе 1,9 тыс. высокопроизводительных, 3,8 тыс. грузовых автомобилей, 760 единиц современных высокопроизводительных посевных комплексов. Техническая готовность сельскохозяйственной техники по состоянию на 01.02.2019 г. составляет 85%.

В настоящее время в Новосибирской области имеется 387 ремонтно-технических мастерских. Ремонтное производство обеспечено высококвалифицированными кадрами и материально-техническими ресурсами.

АПК-Информ

7 февраля. Экспорт зерна из РФ в феврале может снизиться до 2,4-2,5 млн тонн - эксперты

Экспорт зерна из РФ в феврале этого года может снизиться до 2,4-2,5 млн тонн против почти 3,1 млн тонн в январе, прогнозируют эксперты аналитического центра АО "Русагротранс".

Экспорт пшеницы оценивается в 1,9-2 млн тонн.

Как заявил "Интерфаксу" руководитель центра Игорь Павенский, январский экспорт (3,053 млн тонн) оказался на 10% ниже, чем в январе 2018 года (3,374 млн тонн). В частности, пшеницы было отправлено 2,385 млн тонн против 2,676 млн тонн годом ранее, ячменя - 355 тыс. тонн против 271 тыс. тонн, кукурузы - 260 тыс. тонн против 403 тыс. тонн.

"При этом необходимо учитывать, что часть январского экспорта включает объемы, которые были отправлены на экспорт в ноябре-декабре прошлого года", - отметил эксперт.

По его прогнозу, в феврале глубоководные порты, в том числе порт Кавказ, могут отгрузить около 1,6-1,7 млн тонн зерна против 1,9 млн тонн в январе и 2,6 млн тонн в феврале 2018 года.

3

И.Павенский сообщил, что экспортные цены на российскую пшеницу (содержание белка 12,5%) с поставкой в феврале замедлили рост, укрепившись за неделю лишь на \$0,5 за тонну, до \$245 за тонну. Цены предложений на март - \$251-252 за тонну при отсутствии спроса.

Он также отметил, что, несмотря на фактическое отсутствие роста экспортных цен, внутренние цены во всех регионах, кроме южных, продолжили укрепляться на фоне роста спроса. Если в январе еженедельный рост цен в ряде регионов составлял до 500-900 рублей за тонну, то в настоящее время темпы роста снизились, а на юге цены стабилизировались. Так в центре средние цены (EXW) на пшеницу с содержанием белка 12,5% выросли на 100 рублей, до 12 300-12 400 рублей за тонну, в Поволжье (Саратов) - также на 100 рублей, до 11 500 рублей (без НДС).

В Сибири цены повысились до 9 900-10 100 рублей (на 350 рублей). В южных регионах котировки оставались на уровне 13 700-14 100 рублей за тонну.

"Рост цен приводит к сокращению закупок со стороны экспортеров. На фоне благоприятных прогнозов на новый урожай это может привести к откату во внутренних ценах после январского ралли", - считает И.Павенский.

ИНТЕРФАКС

7 февраля. Открыто грузовое движение по новой железнодорожной ветке к портам Кавказа и Крыма

В Краснодарском крае открыто движение грузовых поездов на новом железнодорожном участке Козырьки—Гречаная Северо-Кавказской железной дороги. Электрифицированная двухпутная ветка протяженностью 65 км способна пропустить 154 пар грузовых поездов в сутки, она идет в обход Краснодара и позволяет экономить время доставки грузов из Поволжья к портам Кавказа и Крыма на десять часов.

«Сегодня мы завершили ключевой для юга России транспортный проект, который позволяет решить важную задачу обеспечения роста объемов перевалки грузов морскими портами России, поставленную в майском указе президента страны»,— заявил зампред правительства РФ Максим Акимов.

Объем инвестиций федерального бюджета и собственных средств ОАО РЖД в строительство участка Козырьки—Гречаная превысил 36 млрд руб. Глава РЖД Олег Белозоров подчеркнул, что железнодорожный обход Краснодара построен с учетом интересов жителей региона. «Здесь 29 искусственных сооружений, железная дорога не пересекается с автомобильными трассами. Это дает возможность быстрее доставить груз и не создавать транспортных проблем населению»,— отметил он.

Коммерсантъ

7 февраля. Волгоградские аграрии мониторят состояние озимых

Ледяная корка и перепады температур - для аграриев Волгоградской области как страшный сон. Именно поэтому сегодня за состоянием озимой пшеницы в хозяйствах следят особенно внимательно. Готовятся, в том числе, к самым неожиданным погодным сюрпризам.

3

За состоянием озимой пшеницы аграрии Иловлинского района следят практически ежедневно. Особое внимание, прежде всего, образовавшейся корке льда. Если она покроеет все поле, пшеница может погибнуть. Но пока, успокаивают специалисты, растению ничего не угрожает.

Александр Ерохин, начальник отдела по сельскому хозяйству администрации Иловлинского района: «Предварительный анализ, да, можем говорить, в принципе, озимка раскустившаяся, лед неплотный, она дышит».

Толщина снежного покрова в некоторых местах достигает 30 сантиметров. Опытные аграрии говорят, что это только играет на руку.

Позже специалисты сделают вырубку и отправят озимые в специальную лабораторию, а пока оценивают лишь визуально.

Каким именно будет урожай озимки, фермеры пока предсказывать не берутся. И это понятно. Но как минимум этот отрезок зимы растения переживают достаточно неплохо. Об этом говорят ростки, которые показываются на снежной поверхности. Мы видим, что озимка пробивается, а значит, она раскустилась.

Аграрии говорят, все будет зависеть от погоды в ближайшие месяцы. Главная угроза в феврале и марте – перепады температуры. Всего в Иловлинском районе под озимыми почти 45 тысяч гектаров, это больше чем в прошлом году.

Минсельхоз РФ

6 февраля. Алтайский край в 2019г намерен увеличить экспорт агропродукции в 1,4 раза

Алтайский край в 2019 году намерен увеличить экспорт агропродукции в 1,4 раза к уровню прошлого года - до \$235,1 млн, сообщил "Интерфаксу" замглавы управления по пищевой, перерабатывающей, фармацевтической промышленности и биотехнологиям региона Александр Кондыков.

В 2018 году рост поставок продукции АПК за рубеж был не столь стремительным, как планируется на текущий год, и составил 4,3%.

Вместе с тем, в начале 2019 года регион был включен в число субъектов РФ, которым предоставляется льготный железнодорожный тариф на перевозку зерна в рамках постановления правительства РФ от 20 декабря 2017 года №1595. И краевое управление на данный момент проводит работу с крупными грузоотправителями, чтобы определить планируемые объемы отправки зерновых в период с февраля по 31 августа (именно в этот срок предоставляется льгота).

Также для краевых предприятий продолжит действовать субсидирование на перевозку сельхозпродукции по железной дороге в рамках постановления правительства РФ от 15 сентября 2017 года №1104. В прошлом году эти компенсации в сумме 101 млн рублей получили 28 алтайских компаний. Кроме того, регион рассчитывает, что в число продуктов, которые можно перевозить по льготному тарифу, включают свекловичный жом. Его в последние годы экспортирует ОАО "Черемновский сахарный завод" (входит в группу компаний "Доминант"), отгружая жом, в частности, в Финляндию, Марокко и другие страны.

3

"В структуре экспорта продукции АПК 50,7% приходится на продукты растительного происхождения, в их числе семена масличных культур - на \$33,6 млн, мукомольно-крупяная продукция - на \$23,2 млн, злаки - на \$20,4 млн, бобовые - на \$8 млн. На долю растительных масел и жиров приходится 22,2%, на пищевые продукты и напитки - 19,5%", - сказал А.Кондыков.

В общем объеме экспорта региона продукция АПК занимает порядка 16%.

Интерфакс-Россия

6 февраля. Минсельхоз не видит причин для дефицита зерна в РФ и ждет снижения цен на него

Минсельхоз РФ не видит оснований для возникновения дефицита зерна на российском рынке, кроме того, министерство ожидает снижения внутренних цен на зерно в перспективе одного-трех месяцев, заявила РИА Новости замминистра сельского хозяйства Оксана Лут.

"На сегодняшний день зерна в стране достаточно. Начиная с марта, отечественные аграрии начнут более активные продажи зерна в связи с подготовкой к весенней посевной. Таким образом, дефицита зерна на внутреннем рынке не предвидится, а в перспективе одного-трех месяцев мы ожидаем снижения внутренних цен на зерно", - сказала Лут.

По оценке Минсельхоза, при текущих высоких внутренних ценах на зерно экспортерам затруднительно будет обеспечить конкурентную цену на внешнем рынке. В краткосрочной перспективе это приведет к замедлению темпов экспорта. Кроме того, продолжила замглавы министерства, в настоящее время Минсельхоз проводит ряд мероприятий, которые способствуют снижению внутренних цен на зерновые культуры.

"В частности, министерство инициировало введение субсидирования тарифов на перевозку зерна из Сибири с февраля 2019 года. По мнению Минсельхоза, это будет способствовать более интенсивному поступлению зерновых в европейскую часть страны, что позволит обеспечить потребности мукомольного, хлебопекарного и комбикормового производств, а также уравновесить цены", - указала Лут.

Кроме того, добавила она, с октября возобновлена продажа зерна из интервенционного фонда - это также обеспечивает дополнительное предложение зерна для российских потребителей и переработчиков. С 23 октября из госфонда уже продано 878 тысяч тонн зерна. Объем зерна в интервенционном фонде по состоянию на 25 января составил 2,836 миллиона тонн.

РИА Новости

6 февраля. На Смоленщине увеличилось производство зерна

В прошлом году объем производства зерна в Смоленской области составил более 278 тысяч тонн, что на 14% выше уровня предыдущего года. Стоит отметить, что в течение пяти последних лет средняя урожайность зерновых культур превышает 21 центнер с гектара, что на 17-20% больше показателей прошлых лет.

3

На территории региона производством зерна занимаются около 300 сельскохозяйственных организаций, включая крестьянские (фермерские) хозяйства. Самым крупным его производителем стал Починковский район, там было выращено более 74 тысяч тонн зерна (27% от общего количества произведенного в области зерна). Урожайность в районе зафиксирована на рекордном уровне - более 33 центнеров с гектара, что в 1,3 раза превышает среднеобластные значения. На лидирующих позициях также находится Сычевский район - здесь произведено более 57 тысяч тонн зерна (21% от общего количества произведенного в области зерна) при урожайности 36,5 центнеров с гектара. Тройку лидеров замыкает Гагаринский район, где собрано 22 тысячи тонн зерна (8% от общего результата).

Нужно отметить, что самыми урожайными среди зерновых культур в прошлом году стали пшеница (33,2 центнера с гектара) и яровой ячмень (30,5 центнеров с гектара). Среди сельхозтоваропроизводителей наибольший валовой сбор зерна зафиксирован в ЗАО «Тропарево» Починковского района (65 тысяч тонн при урожайности более 36 центнеров с гектара) и в ТООСП ЗАО «Тропарево» Сычевского района (51,1 тысяч тонн при урожайности более 39 центнеров с гектара), а также в АО «Агропромышленная фирма «Наша Житница» Гагаринского района (свыше 11 тысяч тонн при урожайности 29,6 центнеров с гектара).

ИНТЕРФАКС

6 февраля. Брянская область к 2024г планирует удвоить производство зерна - до 3 млн тонн

Брянская область к 2024 году намерена увеличить по сравнению с 2018 годом производство зерна на 77%, картофеля - на 8,6%, других овощей - на 7,1%, масличных культур - на 23,7%, сообщил губернатор Брянской области Александр Богомаз на отраслевом совещании в минувший вторник в Туле.

Так, уточнил он, к 2024 году производство зерна, как ожидается, увеличится в Брянской области до 3 млн тонн, картофеля - до 980 тыс. тонн, других овощей - до 50 тыс. тонн, масличных культур - до 123 тыс. тонн.

"Рост валового производства, а значит - и экспорта сельскохозяйственных культур, к 2024 году будет достигнут за счет повышения урожайности, внедрения передовых технологий, использования систем точного земледелия, высококачественных семян перспективных сортов и гибридов, энергонасыщенной техники и проведения мелиорации земель и известкования", - сказал глава региона.

Интерфакс-Россия

6 февраля. Зерновой фрахт в Азовском регионе остается на нисходящем тренде

В Азовском регионе сохраняется падающий тренд. За неделю рынок просел еще на 1 – 2 доллара.

Многие теплоходы стоят в споте и готовы обсуждать практически любые предложения, но твердого груза на рынке не много: Фрахтователи уже успели закрыть почти все контракты, оставшиеся с прошлого года.

3

Заявок на отправку зерновых грузов на рынке практически нет. Помимо затишья на традиционном, Турецком направлении, также сокращаются объемы рейдовой перевалки. Компании-экспортеры связывают это с новыми требованиями Россельхознадзора. Как следствие, значительное количество судов река-море выходит из контрактов на перевалку, и ищет прямые рейсы.

Сейчас у Фрахтователей появилась возможность прожимать свои ставки на фрахт, но к увеличению количества контрактов это не приводит. Сохраняется значительный разрыв между закупочными и продажными ценами, который не может быть нивелирован только за счет снижения фрахта. В итоге фактических отгрузок становится все меньше, и ставки продолжают падать.

Учитывая столь низкий рынок в Азове, Судовладельцы готовы рассматривать другие регионы для работы. Морячки с низкой осадкой, традиционно работающие из Темрюка, убегают от падающих ставок на Средиземное море. Флот смешанного плавания в качестве основной альтернативы рассматривает загрузку из Украинских портов Черного моря. Если в прошлом году на такие рейсы уходили только суда без ледового класса, то теперь ставки на Азове и Черном море почти сравнялись.

Теоретически, отток не востребовавшегося тоннажа должен поддержать уровень фрахта в Азовском бассейне. Но, скорее всего избыточное предложение флота сохранится, и картина на рынке существенно не изменится.

На деловую активность в Азово-Черноморском бассейне и в регионе Каспийского моря также давит падающий курс доллара, что в паре с высокими ценами на зерно в рублях приводит к уменьшению количества сделок. Большие трудности испытывают компании, заключившие зимние контракты на поставку зерновых в Иран по фиксированной ставке. Из-за курсовых колебаний рентабельность такой работы заметно снижается. Тем не менее, некоторые Трейдеры ожидают улучшения ситуации ввиду того, что запасы зерновых в Иране истощаются, подъем закупочных цен со стороны иранских покупателей возможен уже в ближайшее время, что позволит заключить новые контракты.

Минсельхоз РФ

6 февраля. В январе порт Ростов-на-Дону отгружал в основном зерно

Общий грузооборот морского порта Ростов-на-Дону в январе 2019 года составил 1,25 млн тонн. Об этом региональному корреспонденту ИАА «ПортНьюс» сообщили в Службе капитана морского порта Ростов-на-Дону. По данным агентства, это на 22% превышает соответствующий показатель за январь 2018 года.

В том числе объем погрузки в порту составил 1,24 млн тонн.

В номенклатуре грузов за отчетный период преобладали зерновые (44,5%), нефтепродукты (22,6%) и уголь (17,6%).

TACC

5 февраля. Амурская область стала главным дальневосточным экспортером сои

Амурская область стала главным дальневосточным экспортером бобовых. В минувшем году за границу вывезено рекордное количество амурской сои - 430 тысяч тонн. Кого заинтересовала продукция наших растениеводов – в нашем материале.

По данным Благовещенской таможни, на бобовые в 2018-м пришлось ровно треть всего амурского экспорта. Объемы поставок растут ежегодно, расширяется и перечень стран-импортеров. В этом списке уже восемь государств - США, Япония, Казахстан, Южная Корея, Монголия, Азербайджан, Узбекистан и Китай. Особенно удобен с точки зрения логистики рынок Поднебесной.

За минувший год в КНР вывезено более 420-ти тысяч тонн сои на общую сумму 130 миллионов долларов США. По расчетам специалистов, область может нарастить экспорт до 700 тысяч тонн. Среди условий для этого - сдача в эксплуатацию моста через Амур.

Появление всесезонной международной переправы наверняка повлечет за собой и дальнейшее увеличение числа экспортеров бобовых.

«Количество экспортеров значительно увеличилось. В 2014 году у нас было всего 35 экспортеров сои. Сейчас уже 177», - сообщает начальник отдела министерства сельского хозяйства Амурской области Елена Емельянова.

Привлекательность Китая для поставщиков сои объясняется не только его доступностью и значительной потребностью в бобовых, но и выгодными ценами. На российском рынке тонна стоит в среднем около 27 тысяч рублей, при продаже за рубеж - минимум на 4 больше. Главное требование китайских покупателей к сое - высокое содержание протеина, от 38%. Практически все сорта бобовых амурской селекции этому соответствуют.

«Использует Китай амурскую сою как на переработку частично, но в основном она идет на корм скоту, поскольку в последнее время в Китае возросло потребление молочной продукции, мясной продукции», - говорит научный сотрудник ВНИИ сои Анастасия Малашонок.

Впрочем, заметный рост экспорта амурской сои имеет и негативные последствия. Несколько последних лет в структуре посевных площадей фиксируется значительное преобладание бобовых. Нарушается севооборот, возможно падение урожайности. С прошлого года в Китай начали вывозить и другие культуры - кукурузу, пшеницу, ячмень и овес. Пока в небольшом объеме - несколько десятков тысяч тонн. Но в планах - наращивание до полумиллиона.

ГТРК "Амур"

5 февраля. Озимые пережили январь удовлетворительно – Росгидрометцентр

Агрометеорологические условия для озимых в январе практически по всей стране были удовлетворительными, сообщает Гидрометцентр РФ. В Башкирии опасных условий для перезимовки посевов не возникало. К зиме всходы озимых зерновых подошли в основном крепкими, напомнили в Минсельхозе РБ: 63% в хорошем

3

состоянии, 34% — в удовлетворительном, 3% — в плохом. При планировании будущего урожая в расчеты закладывается гибель посевов на 10% площадей.

В Башкирии минувшей осенью было засеяно 600 тыс. га озимых (+85 тыс. га к площадям 2018 года). Для сравнения: яровой клин составил порядка 2 млн га. Специалисты указывают, что посевы озимых культур нужно увеличивать, так как в местном климате с коротким и нестабильным летом они более результативны. Средняя урожайность озимых в прошлом году составила 22,4 ц/га, яровых — 17,5 ц/га.

Башинформ

5 февраля. Порт Азов начал сокращать отгрузку зерна

Общий грузооборот морского порта Азов в январе 2019 года составил 603 тыс. тонн, что соответствует уровню января 2018 года. Согласно сводной статистике стивидорных компаний, собственный грузооборот морского порта Азов в январе 2019 году вырос на 1% и составил 598 тыс. тонн.

Объем импорта увеличился на 37% - до 22 тыс. тонн, каботаж - на 6% до 157 тыс. тонн. Напротив, объем экспорта снизился на 3% - до 418 тыс. тонн, транзита - на 43% до 5,5 тыс. тонн грузов.

В номенклатуре грузов традиционно преобладали зерновые, уголь и нефтепродукты. Объем перевалки угля вырос на 23% - до 179 тыс. тонн. Напротив, объем обработки зерновых сократился на 1% - до 363 тыс. тонн, нефтепродуктов - на 48% до 37 тыс. тонн.

В январе 2019 года было оформлено 165 приходов и 168 отходов судов против 161 прихода и 170 отходов судов годом ранее.

Морской порт Азов расположен в устье реки Дон. Границы акватории морского порта включают реку Дон от 3151,0 км до приемного светящего буя №1 Азово-Донского морского канала, включая рейд № 6, и рукав Каланча до остановочного пункта Дугино.

Минсельхоз РФ

5 февраля. На Кубани вывели 13 сортов озимых культур

Ученые на Кубани вывели 13 новых сортов озимых культур для российских и зарубежных сельхозпроизводителей, сообщает администрация Краснодарского края. Отмечается, что разработки принадлежат ученым Национального центра зерна имени П.П. Лукьяненко в Краснодаре. С опытных участков института на поля России и зарубежья выходят сотни сортов пшеницы, тритикале, ячменя, кукурузы, гороха, люцерны. Ежегодно ученые выводят семь-восемь новых сортов озимых. В этом году на испытания в Москву передано 13 гибридов.

"Ученые Краснодарского края вывели 13 новых сортов озимых культур... Сейчас сорта проходят последние испытания в госкомиссии по испытанию и охране селекционных достижений, после чего их смогут приобрести сельхозпроизводители", - говорится в сообщении.

3

По данным властей, сорта и гибриды озимых культур, выведенные учеными Национального центра зерна, занимают почти 100% посевных площадей зерновых в крае. В других регионах их доля доходит до 65%.

"Также они пользуются большим спросом у аграриев Узбекистана, Азербайджана, Армении, Турции, Ирана, Румынии и Болгарии. В целом, свыше 6,5 миллиона гектаров посевных площадей пшеницы в мире засеяно сортами кубанской селекции", - говорится в сообщении.

Уточняется, что Краснодарский край является лидером в России по семеноводству. В прошлом году достижения кубанских селекционеров высоко оценили президент РФ Владимир Путин и министр сельского хозяйства Дмитрий Патрушев. Они подчеркнули, что эти наработки необходимо тиражировать не только в крае, но и по всей России.

РИА Новости

5 февраля. С начала года через порты Кубани экспортировано 1,75 млн тонн зерна

Через морские порты «Ейск», «Кавказ», «Новороссийск», «Тамань», «Темрюк» и «Туапсе» в 2019 году уже отправлены 98 судов с зерном и продуктами его переработки общим объемом свыше 1,75 млн тонн. На долю пшеницы приходится более 1,48 млн тонн., сообщает пресс-служба краевого Россельхознадзора. За аналогичный период прошлого года в портах Кубани было отгружено 105 судов с данной продукцией, общий объем составлял 2,23 млн тонн (1,89 млн тонн пшеницы). Как сообщал ранее сообщал „Ъ“, внутренние цены на зерно в России достигли максимальных уровней с лета 2016 года: пшеница четвертого класса подорожала до 11,57 тыс. руб., третьего — почти до 11,97 тыс. руб. за тонну. Зерно стало дороже на фоне укрепления цен в портах и ограниченного предложения: многие сельхозпроизводители надеются на дальнейший рост котировок и заняли выжидательную позицию. Согласно данным «Совэкона», пшеница с содержанием 12,5% протеина в глубоководных портах подорожала с 14–14,5 тыс. руб. до 14–14,6 тыс. руб. за тонну. В Новороссийске котировки достигают 15,3 тыс. руб. за тонну.

Коммерсантъ

5 февраля. Переработчики зерна предупреждают о возможном росте цен на свои продукты

Цены на зерно увеличиваются в России с начала года, это может привести к подорожанию продуктов его переработки, считает исполнительный директор торгового дома "Русский Хлеб" Сергей Рыбаков.

"От недели к неделе цены на зерно показывают стабильный рост на 3-4%. Это подразумевает нашу реакцию: мы этот рост должны транслировать нашим покупателям - торговым сетям, а они уже - конечным потребителям", - сказал С.Рыбаков "Интерфаксу".

3

Он связал рост цен на зерно с его дефицитом внутри страны, который поставил перед переработчиками вопрос с закупками товара.

"Мы сегодня не можем найти достойной партии зерна, чтобы удовлетворить работу всех наших мощностей, при этом стоимость зерна постоянно растет. Это должно учитываться в ценообразовании производимого продукта, чтобы поддерживать работу предприятия и формировать бюджет будущих закупок сырья. Ошибка при ценоформировании может привести к остановке производства", - добавил собеседник агентства.

С.Рыбаков заявил, что переработчики в этой ситуации видят два выхода: либо оперативный пересмотр цен на их продукты торговыми сетями, либо сокращение ритейлерами срока оплаты по поставляемым товарам с 40 дней на меньший срок. Последний вариант не остановит роста потребительских цен, однако динамика изменения стоимости будет менее интенсивной.

Интерфакс-Россия

5 февраля. В Тульской области надо развивать масложировое и пищевое производство - Патрушев

Глава минсельхоза в Туле обозначил объемы на перспективу и экспортные приоритеты отрасли.

Как писала «Тульская пресса», Дмитрий Патрушев 5 февраля проводит в государственном музее оружия совещание, посвященное реализации федерального проекта «Экспорт продукции АПК».

Министр отметил уникальность музея оружия, в котором проходит совещание, поблагодарил Алексея Дюмина за гостеприимство и предоставление площадки. Он поблагодарил также заместителя полпреда за интерес и поддержку этого направления.

«Зерновые структуры сохраняют лидерские позиции на экспортном рынке, далее идут масложировая продукция и продукция пищевого производства. По каждому из этих направлений планируется достичь показатель в 8,6 млрд долларов в год, — сообщил Патрушев. — Для Тульской области показатель к 2024 году определен на уровне 323 млн долларов. Основные виды продукции: масложировая и готовая пищевая продукция».

Патрушев подчеркнул, что региону необходимо наращивать производство агропромышленной продукции, предназначенной для экспортного рынка. Это одна из ключевых задач, для достижения которой предусмотрены колоссальные меры государственной поддержки. Причем, обращать внимание стоит не только на крупных производителей, но и на средние и мелкие хозяйства, подчеркнул министр.

Напомним, основная цель федерального проекта «Экспорт продукции АПК» — достижение объема экспорта сельскохозяйственных товаров в размере 45 млрд долларов к концу 2024 года за счет создания новой товарной массы, созданию экспортно-ориентированной товаропроводящей инфраструктуры, устранения торговых барьеров для пропуска продукции на целевые рынки и создания системы продвижения и позиционирования.

3

Пока в АПК тульского региона реализуется свыше 25 проектов на сумму порядка 100 млрд рублей. Агрокомплекс области составляют около 100 сельскохозяйственных организаций и фермерских хозяйств, а также более 160 предприятий пищевой промышленности.

Тульская пресса

5 февраля. Экспортеры зерна считают убытки - Их причиной стали бастующие перевозчики

Забастовка автомобильных перевозчиков зерна на юге России уже принесла убытки экспортерам и грозит существенным падением темпов отгрузок. Это признали в Национальной ассоциации экспортеров сельскохозяйственной продукции (НАЭСП), члены которой обеспечивают 80% всех зарубежных поставок. Ситуация осложняется рекордно высокими ценами на зерно внутри страны, что делает экспорт почти нерентабельным.

В понедельник НАЭСП сообщила о критической ситуации с перевозками зерна автомобильным транспортом. Ассоциация объединяет компании, контролируемые 80% зернового экспорта из РФ: в их числе крупнейшие мировые торговцы сельскохозяйственным сырьем — Bunge, Cargill и Louis Dreyfus.

Как пишет НАЭСП, «группы лиц» на юге страны при поддержке ассоциации «Грузавтотранс» уже две недели блокируют отгрузки зерна под предлогом борьбы с нарушениями весовых норм.

Фактически идет попытка концентрации контроля за рынком и поддержания завышенных тарифов на транспортировку, считают в НАЭСП. По ее данным, в прошлом сезоне 65% отгруженного на экспорт зерна из России было доставлено в портовые терминалы автотранспортом, а для ряда терминалов этот канал поставки — единственный. Экспортеры уже несут убытки, связанные с нарушением логистики, а продолжение «противоправных действий» в ближайшее время приведет к существенному снижению экспорта зерна из России, отмечает НАЭСП.

Отказываться выполнять заказы перевозчики начали с конца января. В обращении к президенту Владимиру Путину, премьеру Дмитрию Медведеву и другим чиновникам «Грузавтотранс» сообщал, что владельцы зерна для минимизации расходов превышают допустимый вес партий в два-три раза, а водители вынуждены идти на эти нарушения из-за низких тарифов на перевозку. Для доставки зерна в порты экспортеры проводят конкурентные процедуры, в ходе которых перевозчики или экспедиторы предлагают тарифы на перевозку, а трейдеры в ценообразовании не участвуют, поясняют в НАЭСП. Там считают нужным сохранить конкуренцию, потому что необоснованное удорожание транспортировки приведет к падению доходов производителей и экспортеров. Ситуация складывалась десятилетиями при попустительстве контролирующих органов, и виноваты в ней точно не перевозчики, парирует глава «Грузавтотранса» Владимир Матягин.

Масштабы убытков оценить пока сложно, говорит президент НАЭСП Сергей Балан. По его словам, нужно учесть, что экспортеры, которые столкнулись с блокировкой отгрузок, несут и расходы на оплату дополнительного времени хранения зерна и простой судов. Источник в крупном экспортере оценивает затраты от простоя судна в

3

день в \$25 тыс., а месячную стоимость хранения зерна — около \$1 за тонну. С учетом фактически отсутствия маржи из-за высоких внутренних цен и отсутствия спроса на российскую пшеницу убытки могут быть достаточно серьезными, беспокоится собеседник “Ъ”. По данным «Совэкона», пшеница третьего класса на прошлой неделе подорожала на 375 руб., до 12,35 тыс. руб. за тонну, четвертого — на 600 руб., до 12,17 тыс. руб. за тонну. Для продовольственной пшеницы это исторический максимум. Экспортные цены выросли на \$2, до \$249,5 за тонну (FOB).

Директор «Совэкона» Андрей Сизов отмечает, что пока реального негативного эффекта на экспорт зерна из России ситуация с перевозчиками не оказала: в январе отгрузки были даже выше, чем ожидалось, несмотря на плохую погоду. По данным из портов, которые приводит «Совэкон», экспорт зерна в январе достиг 2,7 млн тонн (2,2 млн тонн пшеницы). Всего с начала сезона по 31 января экспорт российского зерна вырос на 4%, до 31,4 млн тонн, поставки пшеницы увеличились на 13%, до 26,7 млн тонн. Максимум, к чему приведут забастовки,— задержки с исполнением отдельных контрактов, уверен господин Сизов. В Минсельхозе на прошлой неделе сообщали, что предложили участникам рынка самим усилить контроль за соблюдением законодательства на каждом этапе логистической цепочки.

Коммерсантъ

4 февраля. Дагестан в 2019г планирует увеличить поддержку АПК на 6,2%

Дагестан в 2019 году планирует направить на поддержку агропромышленного комплекса 3,529 млрд рублей, сообщается на сайте министерства сельского хозяйства и продовольствия.

В прошлом году на эти цели было направлено 3,322 млрд рублей. Таким образом, в текущем году затраты на господдержку АПК вырастут на 6,2%.

В пресс-релизе сообщается, что в прошлом году в республике сохранилась позитивная динамика развития всех отраслей агропромышленного комплекса. Объем производства валовой сельхозпродукции в хозяйствах всех категорий составил 124 млрд рублей, что на 0,7% больше, чем в 2017 году.

Интерфакс-Россия

4 февраля. В Нижегородской области на поддержку растениеводства выделили 581,3 млн рублей

Объем господдержки растениеводства увеличили почти в 1,5 раза в 2019 году по сравнению с предыдущим годом. Всего из бюджета Нижегородской области на эти цели выделили 581,3 млн руб., сообщает пресс-служба правительства региона.

Финансировать будут приобретение оборудования, развитие мелиорации, закладку фруктовых садов и производство льна-долгунца. Кроме того, субсидии направят на поддержку производства овощей защищенного грунта и на элитное семеноводство.

В этом году начнет работать новый механизм развития сельхозстрахования. Деньги в виде «несвязанной поддержки» будут выделять тем сельхозтоваропроизводителям, кто застрахует не менее 30% будущего урожая.

Коммерсантъ

Украина

7 февраля. В центральной Украине оттепель не оказала негативного влияния на посевы озимых

Аграрии центральной Украины информировали, что оттепель не оказывает негативного влияния на состояние озимых культур.

Так, по словам сельхозпроизводителей, состояние посевов озимых оценивается как хорошее и удовлетворительное. Также отмечается, что снежный покров с полей практически сошел, при этом ледяной корки на полях не наблюдается.

Напомним, по данным Минагропрода Украины, площадь сева озимых зерновых под урожай 2019 г. составила 7,1 млн га.

Latifundist.com

7 февраля. Состояние озимых в северных областях Украины преимущественно хорошее

По данным опроса, проводимого экспертами ИА «АПК-Информ», состояние посевов озимых культур в северных областях Украины оценивается преимущественно как хорошее.

Как отмечают аграрии, поля в настоящее время в основном укрыты снежным покровом от 10 до 30 см, который является достаточным для защиты посевов от заморозков.

Также респонденты уточнили, что подкормку озимых культур начнут проводить, как только погода позволит технике выйти в поля.

АПК-Информ

6 февраля. Украинские аграрии увеличили экспорт зерновых

В то же время, экспорт масличных сократился.

Украинские аграрии с начала текущего маркетингового года (МГ, июль 2018 - июнь 2019) увеличили экспорт зерновых на 14% по сравнению с аналогичным периодом прошлого года, до 28,6 млн тонн, сообщила пресс-служба Государственной службы по вопросам безопасности пищевых продуктов и защиты потребителей.

В частности, по состоянию на 5 февраля экспортировано 11,5 млн тонн пшеницы, из которой 7,1 млн тонн продовольственной и почти 4,4 млн тонн фуражной. При этом, экспорт ячменя составил более 3,1 млн тонн, а кукурузы - 13,3 млн тонн.

В то же время, отметили в ведомстве, в 2018-2019 маркетинговом году было экспортировано 3,5 млн тонн масличных, что на 11,4% меньше показателя на аналогичную дату прошлого маркетингового года.

Как сообщал УНИАН, по данным Минагропрода, в 2017-2018 МГ аграрии экспортировали 39,9 млн тонн зерна.

УНИАН

3

6 февраля. Названа пятерка областей-лидеров по производству сои в Украине

В 2018 году в Украине собрано 4460000 т сои, что на 14,4% больше, чем в 2017. Прирост показателя обеспечило увеличение средней урожайности (2,58 т / га), несмотря на сокращение посевных площадей. Наибольший урожай получен в Хмельницкой и Полтавской областях. Об этом сообщает Государственная служба статистики Украины.

ТОП-5 областей по валовому сбору сои в 2018 г.:

Хмельницкая (511,7 тыс. Тонн),

Полтавская (409,4 тыс. Тонн),

Житомирская (372,6 тыс. Тонн),

Херсонская (361,9 тыс. Тонн),

Киевская (348,5 тыс. Тонн).

В 2018 посевные площади под соей составляли 1730000 га, что на 13% меньше, чем в 2017. Рост показателя валового сбора сои в прошлом году обеспечило увеличение урожайности культуры.

ТОП-5 областей по среднему показателю урожайности сои в 2018 г.:

Херсонская (3,3 т / га),

Запорожская (3,2 т / га),

Ивано-Франковская области (3,2 т / га),

Тернопольская (3,03 т / га),

Хмельницкая (2,99 т / га).

АПК-Информ

5 февраля. Урожай рапса на Украине в 2018 увеличился до 2,75 млн тонн

В 2018 году аграрии собрали 2,747 млн тонн рапса против 2,195 млн тонн в 2017 году. Об этом сообщила Государственная служба статистики.

Средняя урожайность рапса в 2018 году составила 26,5 ц/га.

Аграрии убрали урожай с площади 1036,2 тыс га из посеянных 1038,2 тыс га.

Как сообщала «Агро Перспектива», в 2017 году урожай рапса составил 2,195 млн тонн, в 2016 году урожай рапса составил 1,154 млн тонн, в 2015 - 1,738 млн тонн.

АПК-Информ

4 февраля. Текущий сезон по производству подсолнечного масла утратил статус рекордного

В декабре 2018/19 сезона крупные и средние предприятия Украины произвели 525,3 тыс. тонн подсолнечного масла, что на 1,5% больше по сравнению с прошлым месяцем и на 10,2% - по сравнению с декабрем прошлого года

В целом за четыре месяца текущего сезона производство подсолнечного масла составило 1997,8 тыс. тонн против 1812,7 тыс. тонн годом ранее, информирует УкрАгроКонсалт.

Однако за счет снижения объемов переработки подсолнечника в последние два месяца, текущий сезон утратил статус рекордного, уступив прошлому максимуму

3

2016/17 сезона 0,2%. За анализируемый период 2016/17 сезона производство подсолнечного масла было на уровне 2001,5 тыс. тонн.

УкрАгроКонсалт

4 февраля. Морпорты Украины на прошедшей неделе увеличили отгрузки пшеницы

Согласно предварительным данным оперативного мониторинга, проводимого ИА «АПК-Информ», в период с 26 января по 1 февраля морпортами Украины было отгружено на экспорт 758 тыс. тонн основных зерновых культур, что на 12% уступает показателю недель ранее (858 тыс. тонн, с учетом актуализации данных).

При этом экспорт пшеницы в отчетный период увеличился на 15% и составил 172 тыс. тонн. В то же время, объем перевалки кукурузы снизился на 17%, до 586 тыс. тонн. Ячмень, как и недель ранее, не отгружался.

В ТОП-3 направлений экспорта основных зерновых за отчетный период вошли Китай (129 тыс. тонн), Испания (122 тыс. тонн) и Нидерланды (102 тыс. тонн).

Лидером по объемам перевалки с начала текущего МГ является порт Николаев (6,9 млн. тонн). Далее следуют порты Черноморск (5,8 млн. тонн) и Южный (4,9 млн. тонн).

АПК-Информ

Беларусь

6 февраля. Нацбанк разрабатывает стратегию повышения доверия к национальной валюте

Национальный банк Беларуси разрабатывает стратегию по повышению доверия к национальной валюте. Об этом сообщил сегодня журналистам председатель правления Нацбанка Павел Каллаур, передает корреспондент БЕЛТА. По словам главы правления Нацбанка, назрела необходимость, чтобы в Беларуси была принята соответствующая стратегия. "Мы находимся сейчас в дискуссии и с правительством, и с общественностью, - отметил Павел Каллаур. - Мы должны дать ей правильный сигнал о том, что мы будем делать, в какой последовательности, каких результатов ожидаем". Повышение доверия к национальной валюте сопряжено с основными целями, которые уже сегодня реализуют Национальный банк и правительство. "В обязательном порядке должна быть ответственность Национального банка по обеспечению финансовой стабильности", - подчеркнул Павел Каллаур. Что же касается правительства, то оно должно проводить сбалансированную учетно-финансовую политику. "Безусловно, мы должны расширить сферу применения национальной валюты, в первую очередь по расчетам, далее - непосредственно в балансах коммерческих банков и других финансовых посредников", - отметил председатель правления Нацбанка. При этом пока преждевременно говорить о каких-то критериях стратегии. "Пока мы в денежно-кредитной политике на текущий год зафиксировали только один показатель, который касается объема кредитов в национальной валюте, - не менее 50%", - сказал Павел Каллаур

Белта

6 февраля. Беларусь ограничивает ввоз скота из Польши из-за коровьего бешенства

Беларусь ограничивает ввоз скота из Польши из-за губкообразной энцефалопатии крупного рогатого скота (коровьего бешенства). Такая информация размещена на сайте Департамента ветеринарного и продовольственного надзора Министерства сельского хозяйства и продовольствия, сообщает БЕЛТА. По информации Международного эпизоотического бюро, на территории Нижнесилезского воеводства Польши зарегистрирован случай заболевания губкообразной энцефалопатией КРС. В связи с этим с 7 февраля вводятся временные ограничения на ввоз в Беларусь из Польши племенного, пользовательного и убойного КРС, диких, зоопарковых и цирковых животных, восприимчивых к данному заболеванию, а также мяса и другого мясного сырья, полученного от них, кожевенного, рогакопытного и кишечного сырья, кормов и кормовых добавок животного происхождения, в том числе из птицы и рыбы. Губкообразная энцефалопатия крупного рогатого скота (коровье бешенство) - болезнь, приводящая к необратимым, летальным изменениям в головном мозге зараженных животных. Инкубационный период - от 30 месяцев до 8 лет. Передается

3

при употреблении в пищу мяса больных животных. Люди могут заболеть новым вариантом болезни Крейцфельда-Якоба, проявляющейся в изменении личности вплоть до неспособности позаботиться о себе и летального исхода.

Белта

6 февраля. Евро и российский рубль на торгах 6 февраля подешевели, доллар подорожал

Евро и российский рубль на торгах 6 февраля подешевели, доллар подорожал. Такая информация размещена на сайте Белорусской валютно-фондовой биржи, сообщает БЕЛТА. Доллар стал дороже на Br0,0025 и составляет Br2,1604 (на торгах 5 февраля - Br2,1579 за \$1). Евро подешевел на Br0,004 до Br2,4599 за 1 евро (5 февраля - Br2,4639 за 1 евро). Курс российского рубля снизился на Br0,001 до Br3,2908 за 100 российских рублей (5 февраля - Br3,2918 за 100 российских рублей).

Белта

6 февраля. "Амкодор" планирует в этом году поставить в Египет технику более чем на \$2,5 млн

ОАО "Амкодор" - управляющая компания холдинга" планирует в 2019 году поставить в Египет свыше 30 единиц техники более чем на \$2,5 млн. Такая информация размещена на сайте предприятия, сообщает БЕЛТА. "Амкодор" начал поставлять продукцию в Египет в конце 2017 года. К настоящему времени в эту страну отгружено 14 единиц техники на общую сумму около \$750 тыс. Белорусское предприятие посетило руководство египетской компании A&M Investments & Constructions SA President. Стороны обсудили вопросы инвестиционного сотрудничества.

"Рынок Египта представляет для холдинга интерес в силу его большой емкости, к тому же он позволяет популяризировать технику "Амкодор" в регионе Северной Африки", - говорится в сообщении. На базе Национальной организации военной промышленности Египта в городе Аль-Заабль уже организовано сборочное производство техники "Амкодор". Там собраны вилочные электропогрузчики "Амкодор E16" и "Амкодор E25", универсальные погрузчики с бортовым поворотом "Амкодор 211E" и универсальный погрузчик "Амкодор 352C".

Белта

5 февраля. В Беларуси для госнужд на 2019 год будет закуплено 815 тыс. т зерна

Министерство сельского хозяйства и продовольствия Беларуси установило перечень заготовителей и объемы поставок (закупок) сельскохозяйственной продукции и сырья для республиканских государственных нужд на 2019 год. Такое решение содержится в постановлении ведомства №6 от 24 января 2019 года, которое официально опубликовано сегодня на Национальном правовом интернет-портале, сообщает БЕЛТА. В Минсельхозпроде определили объемы закупок сельхозпродукции для каждого заготовителя. Так, общий объем поставок продовольственного зерна на 2019 год составляет 815 тыс. т, в том числе пшеницы - 485,5 тыс. т, ржи - 245 тыс. т,

3

ячменя - 29 тыс. т, овса - 43,5 тыс. т, гречихи - 9 тыс. т, проса - 3 тыс. т. Объем поставок (закупок) початков кукурузы для производства семян гибридов первого поколения установлен в размере 22 тыс. т. В числе заготовителей - ООО "Брест-Травы" (8 тыс. т) и РСУП "Экспериментальная база "Криничная" (14 тыс. т). В перечень заготовителей вошли 26 предприятий, среди которых ОАО "Брестхлебопродукт", ОАО "Оршанский комбинат хлебопродуктов", ОАО "Агрокомбинат "Скидельский", ОАО "Могилевхлебопродукт" - управляющая компания холдинга "Могилевхлебопродукт" и другие. Постановление вступает в силу после его официального опубликования.

Белта

4 февраля. В Беларуси состояние посевов озимых культур не вызывает опасений

В Беларуси для определения жизнеспособности озимых культур в конце января было проведено их отращивание. Результаты показали, что на большинстве наблюдаемых полей озимые культуры обладают нормальной жизнеспособностью. Об этом, ссылаясь на данные Белгидромета, 4 февраля сообщил портал POGODA.

В целом по Беларуси в большинстве проб озимых зерновых культур и озимого рапса наблюдалось полное отрастание или изреженность не превысила естественную гибель, многолетние травы отросли полностью.

Отмечается, что в северо-восточной половине Беларуси из-за сохраняющегося снежного покрова и слабого промерзания почвы температура на глубине узла кущения озимых зерновых культур колеблется около 0°C. Это вызывает повышенный расход питательных веществ и ведет к ослаблению растений.

АПК-Информ

4 февраля. Беларусь экспортировала в 2018-м сельхозпродукции более чем на \$5 млрд

Экспорт белорусской сельхозпродукции за 2018 год превысил \$5 млрд, сообщил сегодня на выездной коллегии Министерства сельского хозяйства и продовольствия в Кобрине министр Леонид Заяц, передает корреспондент БЕЛТА. "К чести сельхозпроизводителей, мы обеспечили богатый внутренний потребительский стол каждого гражданина, а также реализацию своей продукции - уже разменяли шестой миллиард по экспорту", - сказал министр. По его словам, на текущую пятилетку поставлены амбициозные задачи - Беларусь планирует выйти на валовой внутренний продукт в размере не менее \$100 млрд, и сельскохозяйственной отрасли необходимо практически в 1,5 раза увеличить объемы товарной продукции, чтобы обеспечить финансовые потребности и поднять благосостояние тружеников сельского хозяйства и перерабатывающей промышленности. Для этого уже в текущем году нужно увеличить производство продукции не менее чем на 5%, а в 2020 году - не менее чем на 3%. Эти цифры вполне реальны, тем более для Брестской области, уверен Леонид Заяц. Он считает, что регион должен поставить перед собой более сложные задачи по производству молока и мяса. "У вас хорошие, высокие темпы. Вы работаете в

3

молочном скотоводстве лучше всех в республике. В 2019 году вы вкладываете огромные средства в обновление существующей базы, дополнительно строите мощности по производству продукции. Это облегчит выполнение задания. Кроме того, надо внимательно посмотреть на свои резервы", - отметил руководитель Минсельхозпрода. Как сообщил первый заместитель председателя облисполкома Валерий Ребковец, в 2018 году в Брестской области производство молока увеличилось на 5,9% и составило 1,6 млн т. Средний удой на корову вырос на 268 кг и достиг 5763 кг. Абсолютным лидером в стране является ОАО "Молодово-Агро" Ивановского района, где от коровы получили около 10,6 т молока. Более половины производимой в регионе молочной продукции идет на экспорт, мясной - почти 39%. Предприятия объединения "Брестмясомолпром" экспортировали в 2018-м продукции на \$672 млн, что на \$12 млн больше, чем в предыдущем году. Продукция поставлялась в 35 стран. Поставки в Китай по сравнению с 2017 годом выросли в четыре раза и составили \$11,2 млн. Впервые поставлена продукция в Таджикистан, Пакистан, Ирак, Гану, Данию и другие страны. "Все молочные перерабатывающие предприятия области прибыльные", - подчеркнул первый вице-губернатор.

Белта

4 февраля. Для посевной-2019 необходимо 236 тыс. т семян

Белорусским сельхозпредприятиям для грядущей весенней посевной потребуется 236 тыс. т семян яровых зерновых и зернобобовых культур. При этом еще не менее 20% посевного материала пойдет в страховой фонд.

По данным отдела семеноводства Минсельхозпрода, к середине января засыпано более 368 тысяч тонн семян яровых. По требованию ведомства, к 1 января 2019 года 278 тысяч тонн семян, или 120% к потребности семян яровых культур, были готовы к севу. Все области обеспечены посевным материалом не менее чем на 100% площадей.

Вместе с тем белорусским хозяйствам приходится закупать импортные семена кукурузы, поскольку природные условия не позволяют выращивать высококачественные гибриды позднеспелой группы на зерно. Так, в прошлом году было закуплено всего около 18 тысяч тонн семян.

Имеется и нехватка отечественных семян многолетних трав. В Гомельской области, например, обеспеченность на середину января — 5%, в Брестской — 51%.

Напомним, что больше всего зерна в 2018 году было собрано в Минской (1,3 млн тонн) и Брестской (926 тыс. тонн) областях. Хлеборобы республики намолотили 5,19 млн тонн зерна при средней урожайности 26,4 ц/га.

Агробелорусь

Казахстан

7 февраля. За январь мука в Северном Казахстане подорожала более чем на 2%

Инфляция по Северо-Казахстанской области в январе 2019 года составила 0,4%.

По данным областного департамента статистики, в СКО за прошедший месяц продовольственные товары подорожали на 1%, непродовольственные - на 0,2%, цены и тарифы на платные услуги для населения снизились на 0,1%.

За январь статистиками зарегистрировано повышение цен на табачные изделия на 2,6%, муку - на 2,3%, овощи свежие - на 2,2%, мясо (включая мясопродукты) - на 1,2%, сахар, кондитерские изделия - на 1,1%, молочные продукты - на 1%, фрукты свежие - на 0,9%, булочные и мучные кондитерские изделия - на 0,8%, рыбу и морепродукты - 0,6%, алкогольные напитки - на 0,5%, хлеб, яйца - по 0,4%, масла и жиры - на 0,2%.

Наряду с этим, крупы подешевели на 0,2%, безалкогольные напитки - на 0,1%.

Бензин подешевел на 1%, при этом дизельное топливо подорожало на 0,2%.

Казах-ЗЕРНО

7 февраля. На юге и западе Казахстана снежный покров сохранил озимые

В третьей декаде января на юге и юго-востоке Казахстана в районах возделывания озимых культур температурный фон был выше нормы, осадки также выпали в основном выше нормы.

Результаты определения жизнеспособности растений на 20 января показали, что на наблюдаемых РПП «Казгидромет» участках в Алматинской, Жамбылской и Туркестанской областях посевы озимой пшеницы и люцерны не были повреждены, т.е. условия перезимовки были благоприятными, передает ИА «Казах-Зерно».

Интенсивные оттепели, прошедшие в течение 2-5 дней в Туркестанской области, 5-6 дней в Алматинской области и в течение 7-8 дней в Жамбылской области в дальнейшем могут повлиять на зимостойкость слабо развитых посевов озимой пшеницы.

В Западно-Казахстанской области в районах возделывания озимых зерновых культур сохраняется устойчивый снежный покров (28-54 см), который оказывал защитное влияние на растения, поэтому низкая температура на поверхности почвы (27 - 37°С мороза) не была столь опасна для перезимовки.

Минимальная температура почвы на глубине узла кущения на посевах озимой пшеницы на юге и юго-востоке страны колебалась в пределах от 0°С до минус 6°С.

Казах-ЗЕРНО

6 февраля. В Западном Казахстане за январь огурцы и помидоры подорожали на 33% и 41% соответственно

На потребительском рынке Западно-Казахстанской области цены на товары и услуги в январе 2019г. по сравнению с декабрем 2018г. повысились на 0,9%.

3

Как указывается в статотчете, в январе 2019 года индекс цен на продовольственные товары составил 101,6%. Цены повысились на хлебобродуки и крупяные изделия на 0,5%, алкогольные напитки - на 2,7%, яйца - на 4,6%, табачные изделия - на 6,3%, фрукты и овощи - на 7,9%, в том числе огурцы и помидоры - на 33,6% и 41,3% соответственно.

Цены подешевели на сахар-песок на 1,1%.

Бензин подешевел на 0,3%, дизельное топливо подорожало на 0,3%.

Казах-ЗЕРНО

6 февраля. В Восточном Казахстане в январе конина подорожала на 1,5%, баранина - на 2%

Индекс потребительских цен по Восточно-Казахстанской области, характеризующий уровень инфляции, за январь 2019 года по отношению к декабрю 2018 года составил 100,5%.

Как отмечается в статотчете, среди продовольственных товаров в январе 2019 года по сравнению с декабрем 2018 года зафиксировано повышение цен на рис, вареную колбасу по 0,5%, пшеничную муку высшего сорта - на 0,7%, пшено - на 8,1%, детское питание - на 0,4%, булочные и мучные кондитерские изделия, творог - по 0,3%.

Конина за прошедший месяц в ВКО подорожала на 1,5%, баранина - на 2,0%, мясо птицы - на 1,8%, мясные консервы - на 1,0%, цены на рыбу свежую и охлажденную выросли на 3,7%, мороженую - на 6,1%.

Цены на маргарин, кондитерские изделия выросли по 0,6%, молоко сырое - на 2,2% и пастеризованное - на 0,2%, кефир, майонезы - по 0,8%, сычужные сыры - на 2,8%, яйца - на 2,6%, масло подсолнечное - на 0,6% и оливковое - на 1,9%, сахар-рафинад - на 1,2%, черный чай - на 0,9%, алкогольные напитки - на 1,4%, табачные изделия - на 1,9%.

Цены на гречневую крупу снизились на 0,6%, сахар-песок - на 3,3%, соль - на 1,6%.

Из плодоовощной продукции рост цен наблюдался на виноград на 1,8%, бананы - на 6,1%, апельсины - на 1,5%, свежую капусту - на 4,0%, огурцы - на 17,9%, помидоры - на 15,5%, свеклу - на 4,7%, морковь - на 0,3%, сладкий перец - на 4,6%, картофель - на 0,5%, консервированные зеленый горошек и кукурузу - по 1,4%. Лимоны подешевели на 3,4%, чеснок - на 1,1%.

Казах-ЗЕРНО

6 февраля. Казахстан не пропустил подсолнечник и пшеницу из России, фрукты и картофель - из Кыргызстана

В период с 26 января по 1 февраля 2019 года государственными инспекторами по карантину растений районных территориальных инспекций Актюбинской, Атырауской, Западно-Казахстанской, Северо-Казахстанской, Жамбылской и Туркестанской областей было пресечено 69 попыток незаконного ввоза растительной продукции высокого фитосанитарного риска из Российской Федерации, Кыргызстана и Узбекистана, сообщает пресс-служба МСХ РК.

3

Так, при проведении фитосанитарного карантинного контроля выявлены факты ввоза продукции без фитосанитарного сертификата: отрубей пшеничных - 57,5 тонн, фруктов в ассортименте - 3 тонны, подсолнечника - 41 тонна, пшеницы - 60 тонн из Российской Федерации, картофеля - 6,5 тонн, яблок - 3 тонны, мандаринов - 0,7 тонн из Кыргызстана. Вместе с тем, яблоки - 24 тонны, перец - 8 тонн, картофель - 1,5 тонн из Кыргызстана были ввезены без обязательной маркировки на упаковке.

При проведении контроля яблок - 9,8 тонн из Кыргызстана были выявлены карантинные объекты - повилика (*Cuscuta* spp) и червец Комстока (*Pseudococcus comstocki* (Kuwana)).

В соответствии с требованиями законодательства в области карантина растений ввоз указанной продукции на территорию Республики Казахстан был запрещен. Грузы возвращены отправителям в Российскую Федерацию Кыргызстан и Узбекистан, при этом виновные лица привлечены к административной ответственности.

Казах-ЗЕРНО

5 февраля. Казахстанские производители круп в январе повысили цены на 7%, муку пшеничную - на 3%

Согласно данным Комитета по статистике Министерства нацэкономики РК, в январе 2019 года по сравнению с декабрем 2018 года цены производителей промышленной продукции снизились на 1,2%. Уменьшение цен наблюдалось в горнодобывающей промышленности на 2%, в обрабатывающей - увеличение на 0,6%. Промышленная продукция подешевела на 1,2%, услуги промышленного характера - на 0,8%.

Снижение цен производителей в январе наблюдалось на сахар на 0,5%, муку ржаную - на 0,3%.

При этом статистиками было зафиксировано их повышение на крупы на 7,1%, рис - на 4,6%, муку пшеничную - на 3,1%, мясо скота - на 2,2%, птицы - на 1,5%, рыбу - на 2%, молочные продукты - на 1,4%, чай - на 0,8%, масло растительное - на 0,3%. За прошедший месяц цены предприятий-производителей на бензин стали ниже на 5%, мазут - на 1,4%.

Казах-ЗЕРНО

5 февраля. К началу года поголовье свиней в Казахстане снизилось на 6,1%

Динамика поголовья свиней в отличие от других животных с сезонным периодом репродукции не отличается постоянством. Разнобой почти всегда присутствует и по отдельным регионам. Где-то поголовье свиней растет, а где-то опускается. За последний месяц прошлого года количество свиней в Казахстане снизилось, но опять же не во всех областях, а только в шести регионах. В шести регионах поголовье свиней снизилось, а двух осталось на том же уровне. Падение поголовья в двух крупнейших свиноводческих областях определило общий отрицательный результат.

На 1 ноября статистика зафиксировала 892,1 тыс. голов с общим уменьшением на 32,4 тыс. голов или на 3,5%. На 1 декабря поголовье свиней достигло 854,6 тыс. голов с понижением на 37,5 тыс. голов или на 4,2%. По данным Комитета статистики РК, на

3

начало текущего года поголовье свиней в республике составило 802,7 тыс. голов и сократилось за месяц на 51,9 тыс. голов или на 6,1%, - передает ИА «Казах-Зерно».

Поголовье свиней более чем на 1 тыс. голов возросло в Восточно-Казахстанской области – на 3,6 тыс. голов с 64,2 до 67,8 тыс. голов и в Жамбылской области – на 1,3 тыс. голов с 12,4 по 13,7 тыс. голов. В четырех областях повышение численности свиней не превысило этого уровня. Это Павлодарская область – на 0,4 тыс. голов, Кызылординская – на 0,3 тыс. голов, Актюбинская – на 0,2 тыс. голов и Алматинская область – на 0,2 тыс. голов.

Самое значительное падение поголовья свиней состоялось в Северо-Казахстанской области на 34,2 тыс. голов с 183,8 до 149,6 тыс. голов и Костанайской области – на 13,8 тыс. голов с 176,5 до 162,7 тыс. голов. Эти же области обладают самым многочисленным стадом свиней в Казахстане.

Распределение свиней на территории республики неравномерно. Более половины поголовья этих животных, а именно 420,2 тыс. голов или 52,3% на начало этого года сосредоточено в трех северных областях республики. Это Костанайская область - 162,7 тыс. голов, Северо-Казахстанская - 149,6 тыс. голов и Акмолинская область - 107,9 тыс. голов.

Напомним, по данным Комитета по статистике РК, на 1 июня статистика зафиксировала 929,9 тыс. голов свиней и их поголовье возросло на 27,7 тыс. голов или на 3%. К 1 июля поголовье свиней достигло 932,7 тыс. голов с увеличением на 2,8 тыс. голов. Это самые высокие показатели поголовья в этом году. На 1 января в республике содержалось 819,4 тыс. голов. В итоге за первые полгода поголовье свиней увеличилось на 113,3 тыс. голов или на 13,8%.

На 1 августа свиней в республике стало 926 тыс. голов с уменьшением на 6,1 тыс. голов, а на 1 сентября 911,9 тыс. голов с уменьшением на 14,7 тыс. голов. В итоге за июль-август поголовье свиней в Казахстане сократилось к 1 сентября на 20,8 тыс. голов или на 2,2%. В сентябре к 1 октября поголовье свиней возросло с 911,9 до 924,5, на 12,6 или на 1,4%.

Казах-ЗЕРНО

4 февраля. «АТ-Экспресс» - хорошая возможность для экспорта казахстанского зерна в страны Средней Азии

В январе 2019 года АО «Астық Транс» реализовало запуск нового проекта «АТ-Экспресс», предполагающего осуществление прямого отправительского маршрута в экспортном сообщении, назначением в страны Средней Азии.

В настоящее время осуществлена первая отправка маршрута и вагоны после выгрузки на станции назначения возвращаются обратно в Казахстан.

Вместимость маршрута составила 48 зерновозов с массой груза 70 тонн в вагоне. «Помимо скоростного оборота вагонов по данному маршруту, предоставляется льготное время погрузки - 4 суток, выгрузки - 4 суток», - сообщили в компании.

«АТ-Экспресс» - хорошая возможность для производителей зерновых и масличных культур, а также трейдеров для реализации экспортного потенциала казахстанского зерна, в одном из самых востребованных экспортных направлений.

3

Напомним, как ранее передавало ИА «Казах-Зерно», по прогнозам МСХ, Казахстан экспортирует 9 миллионов тонн зерна в текущем маркетинговом году (с 1 июля 2018 года по 30 июня 2019 года).

Казах-ЗЕРНО

1 февраля. К началу года четыре области и республиканские города Казахстана пополнили запасы зерна

В декабре прошлого года в Казахстане зерно активно перемещалось внутри республики между регионами из областей зерновых доноров, в сторону регионов с дефицитным балансом зерновых запасов. Несмотря на убыль зерна в республике за период, в разрезе отдельных областей зерновой баланс изменился в разных направлениях. За последний месяц прошлого года количество зерна прибавилось в четырех областях и в трех городах республиканского подчинения. В остальных областях уровень запасов зерна снизился, а в наибольшей абсолютной мере в регионах зернового пояса республики.

Как уже сообщало ИА «Казах-Зерно», на 1 сентября количество зерна увеличилось до 5571662 тонн, на 1193191 тонну или на 27,3%. Но в сентябре вал зерна вырос в геометрической прогрессии. На 1 октября статистика фиксирует 15639739 тонн зерна с возрастанием на 10068077 тонн или в 2,8 раза.

На 1 ноября статистика учла в Казахстане 18502335 тонн зерна. Октябрьская уборка принесла республике, за вычетом затрат на внутреннее потребление, экспорт и потери еще 2862596 тонн зерна с увеличением к прошлому месяцу с 15639739 до 18502335 тонн или на 18,3%. На 1 декабря 2018 года запасы зерна в Казахстане достигают уровня 15794352 тонн с уменьшением на 2707983 тонны или на 14,6%. Запасы зерна на начало нового года определены в размере 14465559 тонн и сократились за месяц на 1328793 тонны или на 8,4%.

В наибольшем объеме запасы зерна пополнились в Шымкенте – на 35978 тонн с 70307 до 106285 тонн или на 51,2% к уровню предыдущего месяца. Также позаботились о своих зерновых запасах в Кызылординской области – повышение на 31242 тонны с 226447 до 257689 тонн или 13,8%, в Мангистауской – на 26536 тонн с 1168 до 27 704 тонн, в 23,7 раза, в Туркестанской – на 20111 тонн с 29050 до 49161 тонны или на 69,2%, и в Жамбылской области на 19753 тонны с 75400 до 95153 тонн или на 26,2%.

В Астане зерна стало больше на 13513 тонн с 54085 до 67598 тонн или на 25%, а в Алматы на 745 тонн с 694 до 1439 тонн, в 2,073 раза.

В областях зернового пояса Казахстана зерна убыло в разной мере, как в абсолютных, так и в относительных показателях. Акмолинская область уменьшила запасы на 543824 тонны с 5027615 до 4483791 тонны или на 10,8%, Северо-Казахстанская область на 362646 тонн с 3812133 до 3449487 тонн или на 9,5%, а Костанайская область на 231179 тонн с 3462138 до 3230959 тонн или на 6,7%.

Всего в трех зерновых областях запасы за ноябрь уменьшились на 1137649 тонну с 12301886 до 11164237 тонн или на 9% и составило 77,1% от общего объема зерна в республике. В крестьянских и фермерских хозяйствах на 1 декабря хранилось в

3

Северо-Казахстанской области 504753 тонн зерна. В Костанайской области 799402 тонны и в Акмолинской 472972 тонны.

Казах-ЗЕРНО

НОВОСТИ МИРОВОГО РЫНКА ЗЕРНА

7 февраля. Пшеница США: торги среды в Чикаго завершились небольшим снижением

В среду объем торгов на рынке пшеницы США был небольшим, инвесторы ждут выхода в свет февральского прогнозного баланса от USDA. На этом фоне мартовские котировки фьючерсов мягкой пшеницы в Чикаго немного ослабли.

Фактором, который удержал биржи от более значительного снижения стало сокращение объемов экспорта российской пшеницы в связи с ужесточением внутреннего баланса и высокими ценами на внутривосточном рынке.

Мартовские котировки американской пшеницы снизились:

мягкая пшеница SRW в Чикаго на \$0,46 до 193,27 \$/тонна

твердая пшеница HRW в Канзас-Сити на \$0,74 до 187,11 \$/тонна

твердая пшеница HRS в Миннеаполисе на \$0,64 до 210,63 \$/тонна

Зерно Он-Лайн

7 февраля. Индонезия в 2018 году сократила экспорт пальмового масла на 8%

По оценкам экспертов Индонезийской ассоциации пальмового масла (GAPKI), экспорт сырого пальмового масла из страны по итогам 2018 г. сократился на 8% - до 6,56 млн. тонн против 7,16 млн. тонн годом ранее.

Указанное сокращение поясняется наращиванием объемов внутренней переработки данного продукта, обусловленным высокой добавленной стоимостью продуктов переработки пальмового масла (биодизель, рафинированное масло, лауриновое масло), что делает их экспорт более выгодным.

Так, по итогам года зафиксирован ощутимый годовой прирост экспорта биодизеля - со 164 тыс. тонн в 2017 г. до 1,56 млн. тонн в 2018 г., а также рафинированного и лауринового масел - на 7% в год, до 25,46 млн. тонн. Благодаря этому общий экспорт продуктов переработки масличных пальм из Индонезии увеличился на 8% в год - с 32,2 млн. до 34,7 млн. тонн.

По данным экспертов, импорт пальмового масла и продуктов переработки из Индонезии увеличили такие страны, как: Китай (+18% в год), Бангладеш (+16%), Пакистан (+12%), США (+3%) и страны Африки (+13%). В то же время, сократились поставки в Индию (-12%), ЕС (-5%) и страны Ближнего Востока (-9%).

Зерно Он-Лайн

7 февраля. В 2018г. Турция поставила рекорд по импорту сои

В прошлом году Турция увеличила импорт сои до рекордных 2,66 млн. т в связи с ростом спроса на него в птицеводческом секторе. Основными поставщиками сои стали Бразилия (1 296 тыс. т), Украина (747,5 тыс. т), США (242 тыс. т) и Парагвай (228,5 тыс. т).

3

Турция сильно зависит от импорта сои. Собственный урожай сои невелик и составляет около 100 тыс. т.

Зерно Он-Лайн

6 февраля. Франция снизила прогноз экспорта фуражного ячменя в сезоне 2018/19

Государственное агентство FranceAgriMer снизило прогноз экспорта фуражного ячменя в сезоне 2018/19. По сравнению с февралем расчеты снижены на 164 тыс. тонн до 6,235 млн. тонн. Это все еще на 4% больше, чем в сезоне 2017/18.

Прогноз экспорта французского ячменя в третьи страны снижен на 100 тыс. тонн до 2,9 млн. тонн, но это все равно на 16,5% больше, чем в прошлом сезоне.

Прогноз экспорта в страны Евросоюза снижен на 65 тыс. тонн до 3,319 млн. тонн, что на 6,6% меньше, чем в прошлом сезоне.

Зерно Он-Лайн

6 февраля. Котировки сои на бирже СВОТ вновь выросли благодаря Китаю

По итогам торгов 5 февраля мартовские фьючерсы на сою на бирже СВОТ вновь подорожали после крупной закупки сои Китаем.

Мартовские котировки сои на бирже СВОТ по итогам торгов выросли на 0,64 \$/тонна до 338,13 \$/тонна.

По мнению аналитиков, фактор Китая, который оказывал поддержку ценам на сою в последние несколько дней, уходит на второй план. В ближайшие дни на рынок будет влиять ситуация с урожаем в Южной Америке и отчет МСХ США, который будет опубликован 8 февраля.

Зерно Он-Лайн

6 февраля. Франция повысила прогноз экспорта мягкой пшеницы в третьи страны

Государственное агентство FranceAgriMer в который раз снизило прогноз экспорта мягкой пшеницы из страны в сезоне 2018/19. Правда, на этот раз на немного, на 21 тыс. тонн до 16,522 млн. тонн, что на 5,7% меньше, чем в прошлом сезоне.

На 150 тыс. тонн до 8,85 млн. тонн повышен прогноз экспорта мягкой пшеницы в третьи страны. И это на 9% больше, чем в сезоне 2017/18.

Однако снижен прогноз экспорта в страны ЕС, на 170 тыс. тонн до 7,557 млн. тонн, что на 18,5% меньше, чем в прошлом сезоне.

АПК-Информ

6 февраля. Китай закупил 2,6 млн. т американской сои

По данным МСХ США, Китай закупил 2,603 млн. т американской сои с поставкой в текущем сезоне. Сообщает агентство Зерно Он-Лайн со ссылкой на агентство Reuters. Китай возобновил масштабные закупки американской сои после успешного завершения переговоров, которые состоялись на прошлой неделе. В ходе

3

переговоров китайская торговая делегация объявила о готовности закупить 5 млн. т сои из США.

4 февраля МСХ США сообщила, что китайские компании законтрактовали 612 тыс. т американской сои.

Зерно Он-Лайн

6 февраля. Пшеница ЕС: Париж снова весь в миноре

Во вторник рынок французской пшеницы, после небольшого подъема накануне, вновь пошел на снижение. Настроение торгов определил пессимизм трейдеров, которые уже мало надеются на разворот к лучшему экспорта европейской мягкой пшеницы. К тому же на нет сошли отгрузки в адрес главного французского покупателя – Алжира, который на данном этапе отдает предпочтение аргентинскому зерну.

Мартовские котировки мукомольной пшеницы на парижской бирже MATIF снизились на €0,25 до 204,25 €/тонна (232,81 \$/тонна).

Зерно Он-Лайн

5 февраля. Бразилия собрала 19% урожая сои

Бразильские фермеры обмолотили 19% площадей, занятых соей.

Темпы уборки сои намного опережают средние. На аналогичную дату в среднем за последние пять лет урожай был собран с 6% площадей.

Уборка может ускориться, если в Мату-Гросу, главный аграрный штат Бразилии, не вернутся дожди, прогнозирует AgRural. Фермеры Мату-Гросу уже собрали 40% урожая сои.

АПК-Информ

5 февраля. Американский рынок сои начал неделю с роста

Мартовские фьючерсы на сою на бирже CBOT по итогам торгов в понедельник подорожали на фоне недавнего возобновления продаж американской сои в Китай и опасений за будущий урожай сои в Бразилии. Сообщает агентство Зерно Он-Лайн.

В понедельник МСХ США подтвердило продажу крупного объема сои в Китай. Однако он оказался меньше, чем ожидали участники рынка – 612 тыс. т вместо ожидаемого, как минимум, 1 млн. т.

Сухая погода и экстремальная жара негативно повлияют на урожайность сои в Бразилии. Консалтинговая компания INTL FCStone снизила прогноз по валовому сбору сои на 4 млн. т до 112,2 млн. т.

Мартовские котировки сои на бирже CBOT по итогам торгов выросли на 0,28 \$/тонна до 337,48 \$/тонна.

Зерно Он-Лайн

5 февраля. Пшеница США: Чикаго подрос на «мечтах об экспорте»

В понедельник пшеничная площадка в Чикаго пережила очередной приступ оптимизма в предвкушении «блестящего экспортного будущего». По мнению,

3

трейдеров, оно непременно должно наступить поскольку темпы экспорта российской пшеницы стали снижаться.

Мартовские котировки американской озимой пшеницы выросли:

мягкая пшеница SRW в Чикаго на \$0,55 до 193,18 \$/тонна

твердая пшеница HRW в Канзас-Сити на \$0,64 до 187,57 \$/тонна

Твердая пшеница HRS в Миннеаполисе снизилась на \$0,28 до 211,18 \$/тонна

АПК. Информ

4 февраля. Канада увеличивает экспорт масличных культур

В текущем сезоне Канада быстрыми темпами экспортирует рапс и сою благодаря хорошему урожаю и высокому спросу со стороны китайских импортеров.

Экспорт сои за двадцать пять недель сезона вырос на 13% по сравнению с прошлым сезоном до 3,3 млн. т. Экспорт рапса достиг 5,0 млн. т, что на 7% меньше, чем в прошлом сезоне.

Согласно декабрьскому прогнозу МСХ США, за весь сезон Канада экспортирует рекордное количество сои – 5,3 млн. т и рапса – 11,6 млн. т. В сезоне 2017/18 Канада поставила на мировые рынки 4,9 млн. т сои и 10,8 млн. т рапса.

АПК-Информ

4 февраля. Прогноз урожая сои в Бразилии снижен до 112 млн. т, экспорт также сократится

Прогноз урожая сои в Бразилии в 2018/19 году был снижен до 112,2 млн. тонн в пятницу консалтинговой компанией INTL FCStone, что стало самой низкой оценкой среди независимых аналитиков на сегодняшний день, поскольку сухая погода и экстремальная жара сказываются на бразильских посевах.

FCStone снизил свою оценку на четыре миллиона тонн по сравнению с январской оценкой, заявив, что после засушливого периода в начале декабря дожди в январе были ниже среднего на некоторых ключевых участках выращивания сои в центральной Бразилии, что, вероятно, повлияло на урожайность.

В прошлом году Бразилия произвела рекордный урожай в почти 120 миллионов тонн и экспортировала около 80 миллионов тонн из него в основном в Китай на фоне торговых споров между азиатской страной и Соединенными Штатами.

FCStone также сократил свой прогноз по экспорту сои из Бразилии до 68 млн. тонн, с учетом того, что локальный спрос на переработку, вероятно, увеличится из-за повышения правительством доли биодизеля. С этого года топливо в Бразилии должно содержать 11 процентов биодизеля по сравнению с 10 процентами в 2018 году.

Агентство, однако, повысило оценку производства кукурузы до 92,4 млн. тонн. Ожидается, что производство второго урожая кукурузы, который высаживают после уборки сои, резко вырастет с прошлого года.

«Экспорт кукурузы, вероятно, превысит 30 миллионов тонн», — добавила аналитик FCStone Ана Луиза Лоди.

IDK.Эксперт

4 февраля. Пшеница ЕС: Париж остается под бременем сильного евро

Сильный евро и в пятницу стал основным фактором давления на рынок французской пшеницы, сводя к минимуму надежды на улучшение экспорта. Мартовские фьючерсы французской мягкой пшеницы подешевели до 2-х недельного минимума.

Мартовские котировки мукомольной пшеницы на парижской бирже MATIF снизились на €0,25 до 204,00 €/тонна (233,69 \$/тонна).

Зерно Он-Лайн

Тендеры недели

7 февраля. Иордании не удалось добиться очередного снижения цен на фуражный ячмень будущего урожая

Министерство торговли и промышленности Иордании отменило тендер от 06 февраля по закупке 120 тыс. тонн фуражного ячменя с поставкой во 2-й половине июля – 1-й половине августа.

Тендер был отменен, несмотря на большое количество участников – 10 компаний. По словам трейдеров, организаторы тендера рассчитывали увидеть цены ниже 215 \$/тонна C&F.

До среды 06 февраля Иордании удавалось дважды добиваться от трейдинговых компаний снижения цен на ячмень будущего урожая – на тендере 23 января и на тендере 30 января. Попреки поговорке «комом» вышел третий «блин».

Министерство торговли и промышленности Иордании объявило новый тендер по закупке 120 тыс. тонн фуражного ячменя на 12 февраля. Зерно может быть поставлено в следующие сроки: 16-30 июня, 01-15 июля, 16-31 июля, 01-15 августа.

Зерно Он-Лайн

6 февраля. В Эфиопии на тендере по закупке пшеницы стали известны цены предложений

На тендере правительства Эфиопии по закупке 400 тыс. тонн мукомольной пшеницы с протеином 12% стали известны цены предложений на базисе C&F. Сообщает агентство Reuters со ссылкой на европейских трейдеров.

APLOS - 4 карго по 100 тыс. тонн: 270 \$/тонна; 274 \$/тонна; 278 \$/тонна и 284 \$/тонна ADM – 339 \$/тонна и 299 \$/тонна (новый урожай)

Bunge - 300-312 \$/тонна

Ameropa - 308 \$/тонна

Nakan - 309-318 \$/тонна

Phoenix – 309 \$/тонна

INTRADE – 317 \$/тонна

Promising - 310-320 \$/тонна

Зерно Он-Лайн

5 февраля. Япония объявила тендер по закупке мукомольной пшеницы

Министерство сельского хозяйства Японии объявило регулярный тендер по закупке 131,165 тыс. тонн мукомольной пшеницы с поставкой 21 марта – 30 апреля. Всего планируется закупить: 59,493 тыс. тонн мягкой белозерной, твердой озимой и твердой яровой пшеницы (протеин 14%) из США; 36,728 тыс. тонн твердой яровой пшеницы с протеином 13,5% из Канады; 34,945 тыс. тонн стандартной белозерной пшеницы из Австралии.

Зерно Он-Лайн

5 февраля. Пакистан объявил очередной тендер по продаже пшеницы на экспорт

Зерновое агентство Пакистана объявило тендер по продаже на экспорт 250 тыс. тонн пшеницы. Тендер пойдет в рамках правительственной программы субсидированного экспорта, которая было утверждена в ноябре 2018г.

Тендер пройдет 18 февраля под контролем правительства штата Пенджаб.

Предыдущий тендер по продаже пакистанской пшеницы на экспорт успешно завершился 11 января.

Зерно Он-Лайн

5 февраля. Бангладеш отменила тендер по закупке пшеницы из-за каприза продавца

Министерство продовольствия и чрезвычайных ситуаций Бангладеш отменило тендер по закупке 50 тыс. тонн мукомольной пшеницы с протеином 12,5%, который должен был пройти 03 февраля. Сообщает агентство Reuters со ссылкой на европейских трейдеров.

По словам представителей государственного ведомства, причиной стал отказ компании, предложившей самую низкую цену (Agrocorp – 299,07 \$/тонна), ждать достаточно продолжительное время правительственного одобрения сделки на фоне роста мировых цен.

10 февраля в Бангладеш должен пройти еще один международный тендер по закупке 50 тыс. тонн мукомольной пшеницы.

Зерно Он-Лайн

4 февраля. На тендере в Эфиопии стали известны цены предложений

На тендере по закупке 400 тыс. тонн мукомольной пшеницы, который провело в четверг правительство Эфиопии, стало известно самое дешевое предложение. Малоизвестная местная компания предложила поставить 100 тыс. тонн пшеницы по 270 \$/тонна C&F. Другие предложения этой компании были сделаны по цене 274 \$/тонна C&F и 278 \$/тонна C&F. Всего на тендер подали заявки еще 7 трейдинговых компаний со следующими ценами: 299 \$/тонна C&F, 300 \$/тонна C&F, 305\$/тонна C&F, 308,77 \$/тонна C&F и 309,77 \$/тонна C&F.

Зерно Он-Лайн

4 февраля. Китай закупил крупную партию американской сои

1 февраля китайские государственные компании закупили не менее 1 млн. т сои происхождения США.

Закупки состоялись на следующий день после успешного завершения последнего раунда переговоров по торговым спорам между Китаем и США. В ходе переговоров торговая делегация Китая обязалась покупать больше американской сои.

3

Отгрузка законтрактованной сои произойдет в период с апреля по июль, главным образом, с экспортных терминалов, расположенных на побережье Мексиканского залива.

По мнению некоторых трейдеров, суммарный объем закупок составил 1-1,5 млн. т. По словам неназванного трейдера, который имеет непосредственное отношение к сделкам, Китай закупил 2,2 млн. т американской сои.

Экспорт сои из США в Китай, крупнейшего покупателя этой культуры в мире, в текущем сезоне резко упал из-за торговой войны между двумя странами. 6 июня Пекин обложил ввоз американской сои 25%-ной пошлиной, что привело к почти полному прекращению поставок.

1 декабря президент США Дональд Трамп и председатель КНР Си Цзиньпин заключили торговое перемирие и договорились о крупных закупках американской сельхозпродукции. Пошлина на сою осталась в силе. В декабре 2018г. - январе 2019г. Китай закупил около 5 млн. т американской сои.

После торговых переговоров на высшем уровне, которые прошли в Вашингтоне на прошлой неделе, вице-премьер Госсовета КНР Лю Хэ, объявил, что Китай дополнительно закупит 5 американской сои.

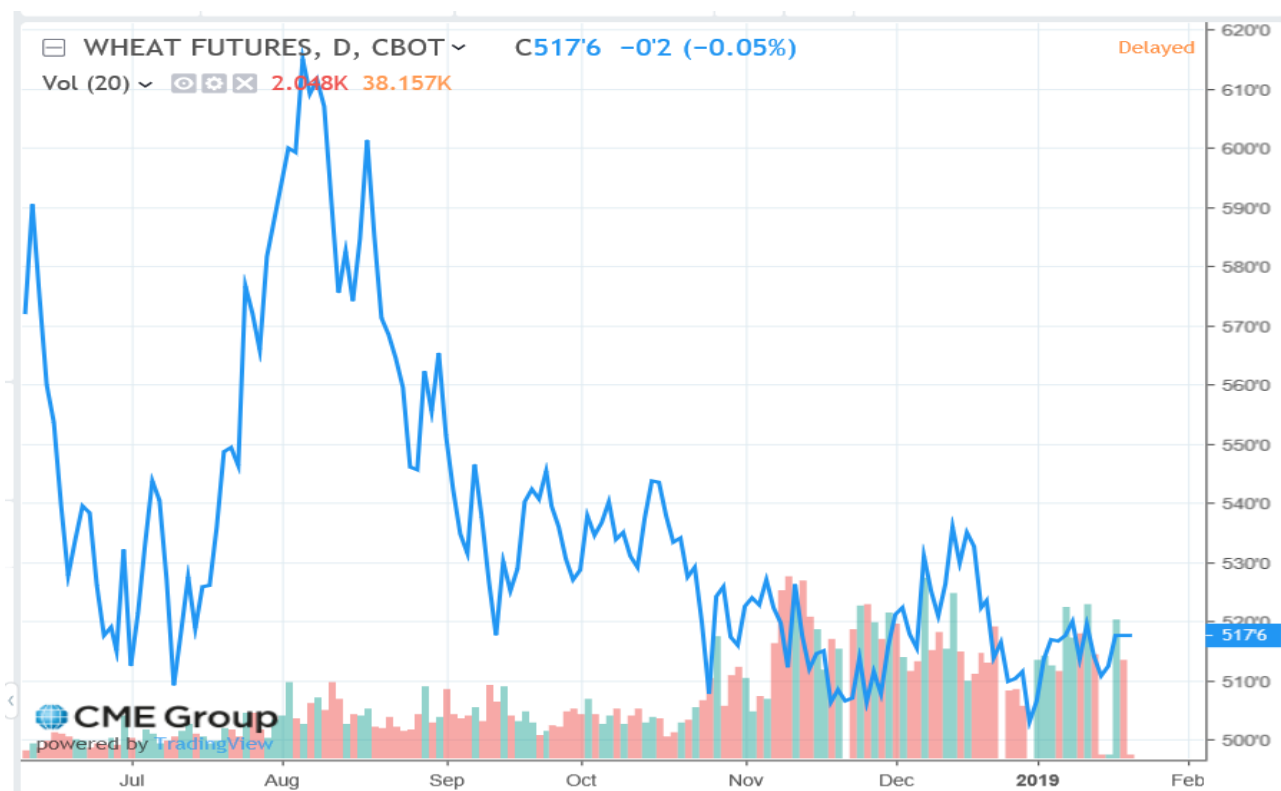
Зерно Он-Лайн

Торги на CBOT

Торги на Чикагской товарной бирже (CME) продовольственной пшеницей SRW.
\$/t

Фьючерсы на:	Дата торгов		Изменение
	25 янв	1 фев	
"Март-19"	191.1	192.6	1.6
"Май-19"	193.6	194.1	0.5
"Июль-19"	195.8	195.5	-0.4

Общий тренд (фьючерсы 2019)



Торги на Чикагской товарной бирже (СМЕ) кукурузой желтой. \$/t

Фьючерсы на:	Дата торгов		Изменение
	25 янв	1 фев	
"Март-19"	149.7	148.9	-0.8
"Май-19"	153.0	152.4	-0.7
"Июль-19"	156.1	155.4	-0.7

Общий тренд (фьючерсы 2019)



Индексы Международного совета по зерну (ICG) и динамика мировой торговли зерновыми

Фрахтовые ставки

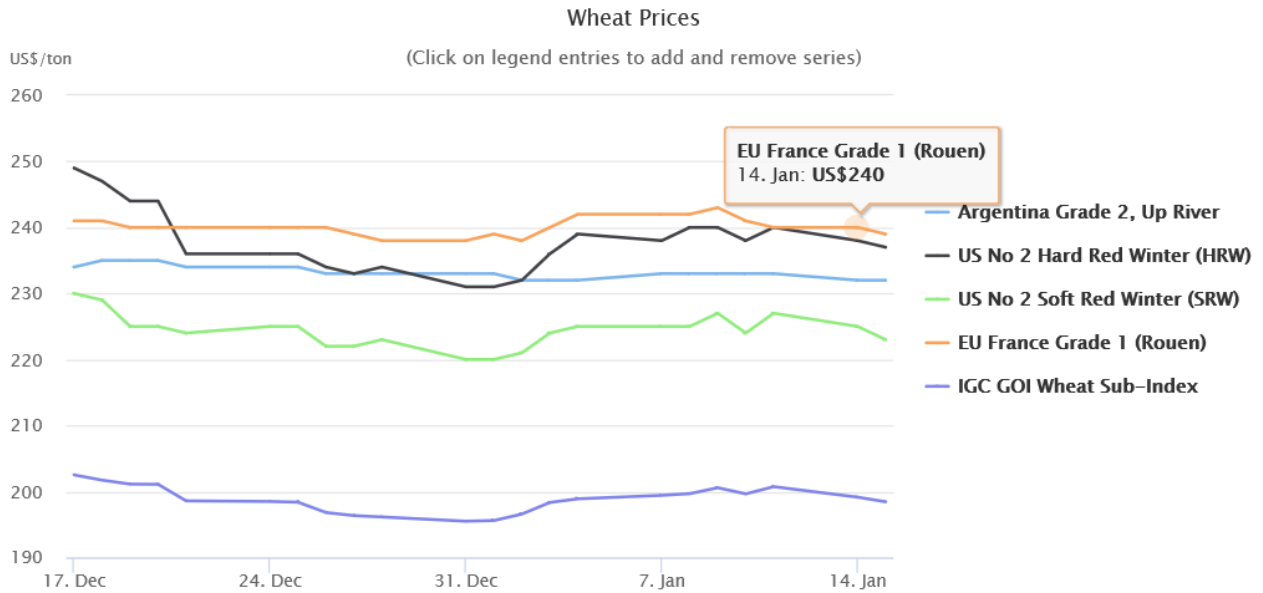
New – IGC Grains and Oilseeds Freight Index (GOFI) & sub-Indices

(Weekly basis, 1 January 2013 = 100)



	15 Jan	Weekly Change	Annual Change	52 Week Low	52 Week High
IGC Grains and Oilseeds Freight Index	131	-9	1 %	125	147
Argentina sub-Index	170	-13	6 %	146	197
Australia sub-Index	96	-	10 %	86	103
Black Sea sub-Index	220	-8	23 %	157	243
Canada sub-Index	125	-10	-3 %	123	135
Europe sub-Index	145	-	-6 %	140	155
USA sub-Index	114	-7	-1 %	110	126

Экспортные данные



	15 Jan	Daily \$ Change	Annual Change	52 Week Low	52 Week High
Argentina Grade 2, Up River	\$232	-	30 %	\$178	\$276
EU France Grade 1 (Rouen)	\$239	-1	24 %	\$192	\$260
US No 2 Hard Red Winter (HRW)	\$237	-1	6 %	\$218	\$265
US No 2 Soft Red Winter (SRW)	\$223	-2	24 %	\$179	\$239
Wheat sub-Index	198	-1	14 %	173	208

КОНЪЮНКТУРА РЫНКА ЗЕРНА

ProZernoReview



1 февраля 2019 г.

Зерно: средние цены. руб./т EXW Европейская Россия. с НДС (10%)

Товар	11.01.19	18.01.19	25.01.19	01.02.19
Пшеница 3 класса (кл.23%)	13 480	13 725	13 860	13 905
то же \$/t	\$201.4	\$206.9	\$210.3	\$211.8
Пшеница 4 класса	12 400	12 695	12 865	12 910
то же \$/t	\$185.3	\$191.4	\$195.2	\$196.6
Продовольственная рожь	9 080	9 335	9 380	9 520
то же \$/t	\$135.7	\$140.7	\$142.3	\$145.0
Фуражная пшеница	11 625	11 845	12 005	12 060
то же \$/t	\$173.7	\$178.6	\$182.1	\$183.7
Фуражный ячмень	12 580	12 720	12 740	12 750
то же \$/t	\$188.0	\$191.8	\$193.3	\$194.2
Пивоваренный ячмень	14 500	14 500	14 500	15 000
то же \$/t	\$216.7	\$218.6	\$220.0	\$228.4
Фуражная кукуруза	10 630	10 880	10 990	11 395
то же \$/t	\$158.9	\$164.0	\$166.7	\$173.5
Горох	12 440	12 905	13 130	13 515
то же \$/t	\$185.9	\$194.6	\$199.2	\$205.8

- цены на **пшеницу 3 класса** выросли, но весьма скромно: в Центре на +85руб./т, в Черноземье на +60руб./т, на Юге на +35руб./т, а в Поволжье, на Урале и в Сибири на +15руб./т;

- цены на **пшеницу 4 класса** также выросли умеренно: в Центре на +85руб./т, в Черноземье и на Урале на +40руб./т, в Поволжье и на Юге прибавили +25-35руб./т и в Сибири +50руб./т и;

- цены на **пшеницу 5 класса** выросли слабо, но чуть активнее продовольственной пшеницы: в Центре и на Юге вверх на +35руб./т, в Черноземье прибавили +40руб./т, на Урале +75руб./т, в Поволжье +100руб./т и более всего в Сибири +165руб./т;

- цены на **фуражный ячмень** в Европейской России были малоподвижны: в Центре и на Юге без изменений, а выросли в Черноземье и Поволжье на +15-20руб./т, на Урале вверх на +100руб./т и в Сибири на +85руб./т;

- цены на **продовольственную рожь** активно выросли в Черноземье, Поволжье и Сибири на +200-215руб./т, на Урале прибавили +165руб./т, а в Центре остались без изменений;

3

- цены на **кукурузу** очень хорошо вырасти везде: более всего на Юге на +735руб./т, в Центре прибавили +400руб./т, в Черноземье +370руб./т и в Поволжье +135руб./т;

- цены на **горох** продолжают расти: на Юге прибавили +85руб./т, в Центре и Черноземье +185руб./т, в Поволжье +885руб./т и в Сибири +275руб./т.

Средние цены на муку. EXW Европейская Россия (индекс ПроЗерно)
руб./т EXW Европейская Россия. с НДС (10%)

Товар	11.01.19	18.01.19	25.01.19	01.02.19
Пшеничная мука высшего сорта	18 530	18 805	19 190	19 640
то же \$/t	\$276.9	\$283.5	\$291.1	\$299.1
Пшеничная мука 1 сорта	17 530	17 820	18 280	18 600
то же \$/t	\$262.0	\$268.7	\$277.3	\$283.3
Пшеничная мука 2 сорта	15 670	15 750	16 070	16 230
то же \$/t	\$234.2	\$237.4	\$243.8	\$247.2
Ржаная обдирная мука	13 890	14 110	14 340	14 945
то же \$/t	\$207.6	\$212.7	\$217.5	\$227.6

Средние цены на крупу. EXW Европейская Россия (индекс ПроЗерно)
руб./т EXW Европейская Россия. с НДС (10%)

Товар	11.01.19	18.01.19	25.01.19	01.02.19
Гречневая крупа 1 сорта	19 840	20 550	20 970	21 810
то же \$/t	\$296.5	\$309.8	\$318.1	\$332.2
Рисовая крупа 1 сорта	31 690	31 800	31 800	31 755
то же \$/t	\$473.6	\$479.4	\$482.4	\$483.6
Пшено 1 сорта	39 020	42 790	45 290	46 105
то же \$/t	\$583.1	\$645.1	\$687.1	\$702.2

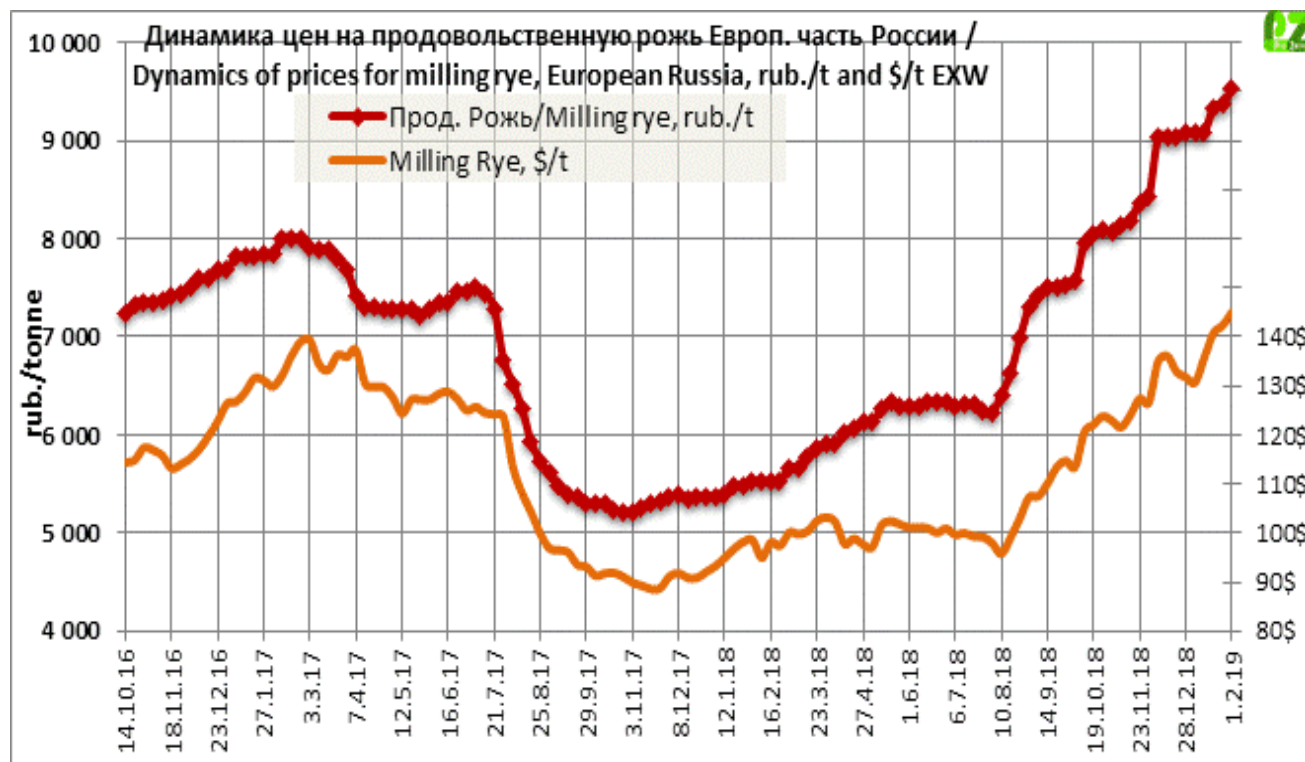
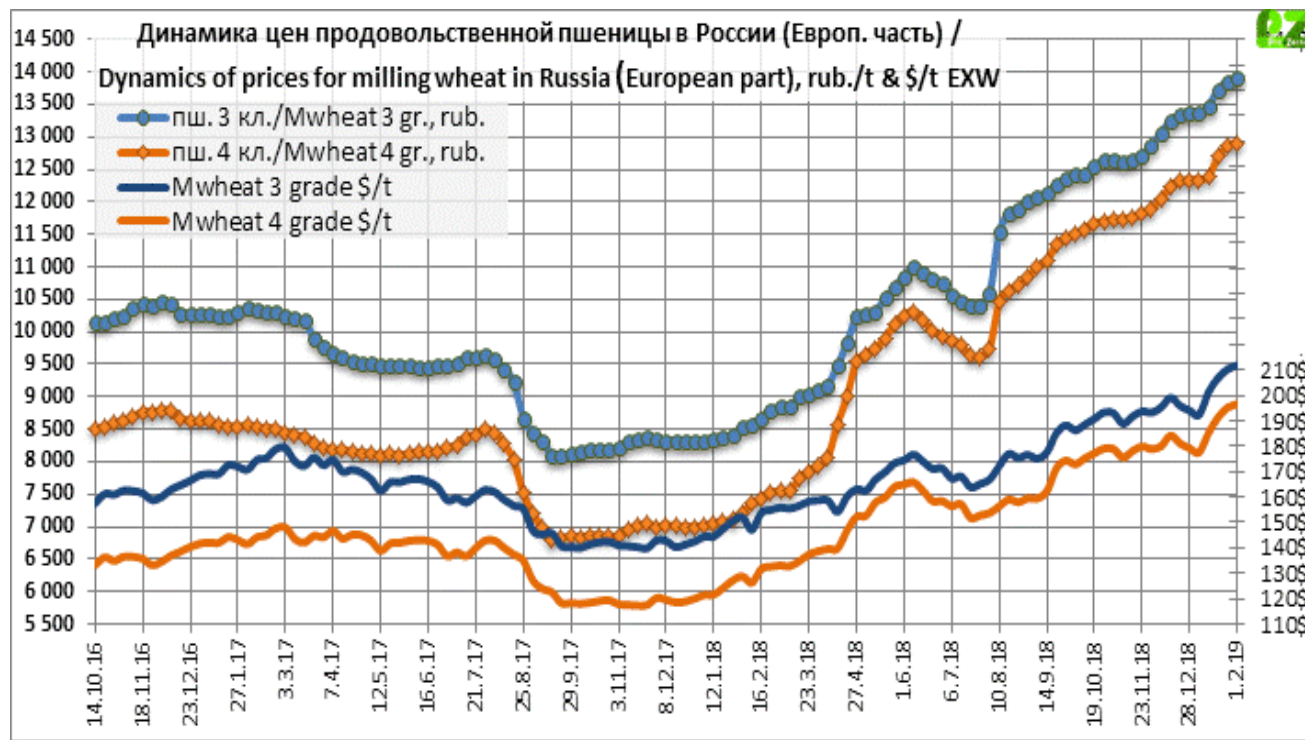
**Конъюнктура масличного рынка.
руб./т EXW Европейская Россия. с НДС (10%)**

индекс ПроЗерно	11.01.19	18.01.19	25.01.19	01.02.19
Подсолнечник	19 670	19 715	19 860	19 925
то же \$/t	\$293.9	\$297.2	\$301.3	\$303.5
Сырое подсол.масло нераф.	43 050	42 990	42 990	43 235
то же \$/t	\$643.3	\$648.1	\$652.2	\$658.5
Рапс	24 190	24 250	24 415	24 415
то же \$/t	\$361.5	\$365.6	\$370.4	\$371.8
Сырое рапсовое масло нерафинированное	45 700	45 700	45 990	46 395
то же \$/t	\$682.9	\$689.0	\$697.7	\$706.6
Соевые бобы	28 775	29 155	29 425	29 470
то же \$/t	\$430.0	\$439.5	\$446.4	\$448.8

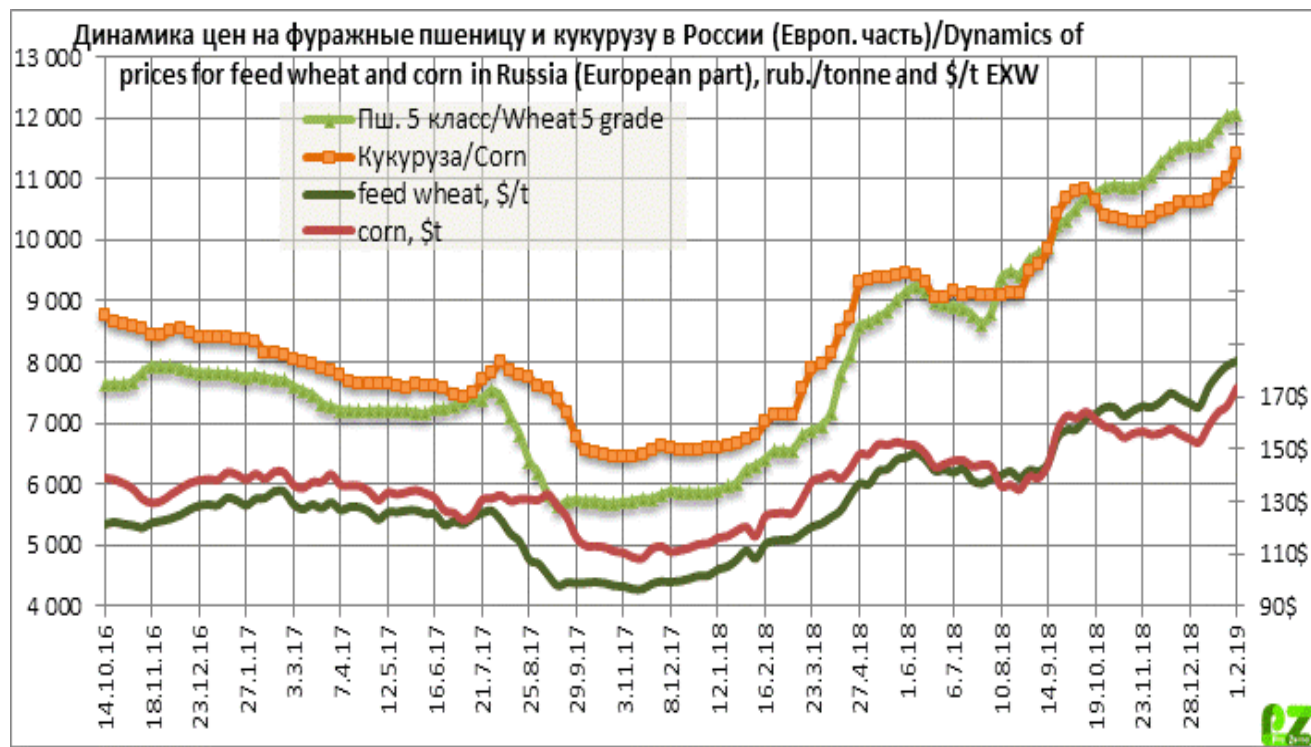
Средние цены в регионах России. руб./т. EXW

	рапс		масло рапсовое		соевые бобы	
	25 янв 19	1 фев 19	25 янв 19	1 фев 19	25 янв 19	1 фев 19
Центральный район	25 415	25 585	47 375	47 500	28 165	28 165
Центральное Черноземье	24 750	24 750	46 585	47 085	28 375	28 375
Юг и Северный Кавказ	24 665	24 665	45 500	46 000	32 165	32 165
Поволжье	22 835	22 665	44 500	45 000	29 000	29 165
Южный Урал и Зауралье	21 500	21 500	44 500	44 750		
Западная Сибирь	21 665	21 665	44 500	44 500	27 125	27 125
Дальний Восток					27 250	27 500

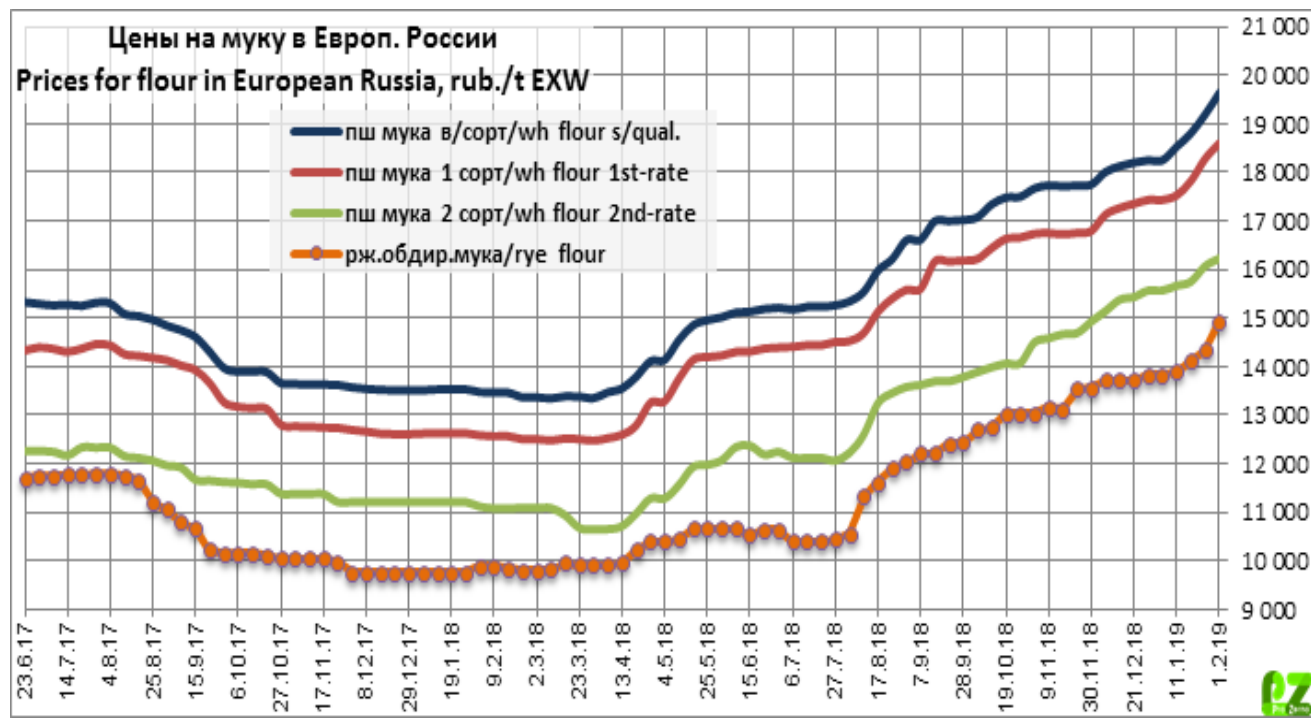
3



3



3



Динамика цен по экономическим зонам России
Подготовлено РЗС по данным ООО "ПроЗерно"

**Продовольственное зерно: средние цены (покупки – продаж) в регионах России.
руб./тн. EXW**

Регион	Пшеница 3 класса		Пшеница 4 класса		Рожь группа А	
	25 янв 19	01 фев 19	25 янв 19	01 фев 19	25 янв 19	01 фев 19
Москва и область	13500-14700	13500-14800	12900-14000	13000-14000	9000-11000	9900-11000
Санкт-Петербург и область	15500-16500	15800-16800	14000-15000	14000-15000	-	-
Центральный район	13 767	13 850	12 800	12 883	9 375	9 375
Курская область	13300-14200	13300-14500	12200-13300	12200-13500	-	-
Орловская область	13200-13800	13200-14000	12000-13000	12000-13200	8800-9900	8800-9900
Рязанская, Тульская обл.	13500-14600	13500-14600	12300-14000	12400-14000	8900-9900	8900-9900
Центральное Черноземье	13 560	13 620	12 770	12 810	9 350	9 567
Белгородская область	13200-14200	13200-14500	12000-13200	12200-13200	-	-
Воронежская область	13300-14600	13300-14600	12600-13600	12600-13600	-	-
Липецкая область	13200-14000	13200-14000	12000-13600	12200-13600	8800-9900	8800-9900
Тамбовская область	12800-14000	13000-14000	12200-13500	12200-13500	9000-10000	9000-11000
Юг и Северный Кавказ	14 800	14 833	13 783	13 817		
Ростовская область	14000-15500	14100-15500	13100-14500	13200-14600	-	-
Краснодарский край	14200-15600	14200-15600	13500-14600	13500-14600	-	-
Ставропольский край	14000-15500	14100-15500	13000-14000	13000-14000	-	-
Поволжье	13 313	13 325	12 100	12 125	9 413	9 613
Самарская область	12500-13700	12500-13700	11300-12500	11300-12500	8800-10500	8800-10500
Саратовская область	12600-13800	12500-13800	11500-12700	11500-12700	9000-10500	9000-11000
Волгоградская область	13300-14600	13400-14600	12000-13200	12000-13200	9000-9900	9000-9900
Татарстан	12500-13500	12500-13600	11300-12300	11300-12500	8000-9600	8800-9900
Южный Урал и Зауралье	11 950	11 963	10 850	10 888	8 000	8 167
Курганская область	11000-12200	11000-12200	9900-10900	9900-11000	7000-8000	7700-8000
Оренбургская область	11100-12200	11200-12200	9900-11100	10000-11200	7700-8800	8000-8800
Башкирия	11900-13000	11900-13000	11000-12000	11000-12000	7700-8800	7700-8800
Западная Сибирь	11 683	11 700	10 267	10 317	7 450	7 650
Омская область	10700-12200	10800-12200	9900-11000	9900-11200	7000-7700	-
Новосибирская область	11000-12200	11000-12200	9900-10800	9900-10800	7100-7700	7100-8000
Алтайский край	11500-12500	11500-12500	9500-10500	9500-10600	7200-8000	7500-8000
Восточная Сибирь	10 500	10 500	9 850	9 850		
Красноярский край	10000-11000	10000-11000	9500-10200	9500-10200	-	-

**Фуражное зерно: средние цены (покупки – продаж) в регионах России. руб./тн.
EXW**

Регион	Пшеница фуражная		Ячмень фуражный		Кукуруза фуражная	
	25 янв 19	01 фев 19	25 янв 19	01 фев 19	25 янв 19	01 фев 19
Москва и область	11600-13200	12000-13200	12300-13500	12400-13500		
Санкт-Петербург и область	13500-14200	13700-14200	13800-14700	13800-14700		
Центральный район	12 367	12 400	12 533	12 533	11 233	11 633
Курская область	11700-12600	11800-12600	12000-13000	12000-13000	10500-11400	11000-12000
Орловская область	11600-12500	11700-12500	11900-12800	11900-12800	10500-11400	11000-12000
Рязанская, Тульская обл.	12000-13800	12000-13800	12000-13500	12000-13500	11000-12600	11000-12800
Центральное Черноземье	11 670	11 710	12 300	12 320	10 950	11 320
Белгородская область	11500-12200	11500-12200	12000-13200	12000-13200	10300-11200	10600-11600
Воронежская область	11200-12200	11200-12200	12000-13000	12000-13000	10500-11200	10800-11800
Липецкая область	11500-12500	11500-12500	11600-12800	11800-12800	10800-12000	10800-12000
Тамбовская область	10800-12000	11000-12000	11600-12600	11600-12600	10500-11800	10800-12000
Юг и Северный Кавказ	12 717	12 750	13 800	13 800	10 800	11 533
Ростовская область	12000-13500	12000-13500	13000-14600	13000-14600	10500-11500	11000-12000
Краснодарский край	12200-13600	12200-13600	13200-14800	13200-14800	10000-11500	11000-12200
Ставропольский край	12000-13000	12000-13200	13000-14200	13000-14200	10000-11300	11000-12000
Поволжье	11 275	11 375	12 325	12 338	10 967	11 100
Самарская область	10500-11400	10700-11500	11600-12700	11600-12700	10200-11200	10500-11500
Саратовская область	10500-11500	10900-11600	11700-12800	11800-12800	10600-11500	10700-11600
Волгоградская область	11500-12800	11500-12800	12500-13500	12500-13500	10800-11500	10800-11500
Татарстан	10500-11500	10500-11500	11500-12300	11500-12300	-	-
Южный Урал и Зауралье	10 138	10 213	10 450	10 550		
Курганская область	9200-10300	9300-10500	9500-10700	9600-10800		
Оренбургская область	9300-10500	9500-10600	9600-10800	9800-10900		
Башкирия	10500-11300	10500-11300	10500-11600	10500-11600		
Западная Сибирь	9 167	9 333	9 333	9 417		
Омская область	8500-9500	8800-9800	8800-9900	8800-10000		
Новосибирская область	8600-9700	8800-9900	8800-9800	8800-9900		
Алтайский край	8800-9900	8800-9900	8800-9900	9000-10000		
Восточная Сибирь	9 250	9 250				
Красноярский край	9000-9500	9000-9500	-	-		

Цены продаж муки ГОСТ в регионах России. руб./тн. EXW

Регион	Мука в/с		Мука 1/с		Мука 2/с		Мука ржаная обдирная	
	25 янв 19	1 фев 19	25 янв 19	1 фев 19	25 янв 19	1 фев 19	25 янв 19	1 фев 19
Москва и область	19500-21000	20000-21500	18000-19000	18500-19500	16000-18000	16500-18000	14000-15000	14000-16500
Центральный район	19 000	19 550	17 850	18 100	16 250	16 500	14 000	15 000
Центральное Черноземье	18 925	19 175	17 850	18 338	16 700	16 917	14 500	15 167
Северный Кавказ	19 750	19 967	19 250	19 333	15 833	16 000		
Поволжье	19 083	19 875	18 167	18 625	15 500	15 500	14 525	14 667
Западная Сибирь	17 500	17 700	16 600	16 883	14 700	15 200	12 875	13 000

Цены продаж крупы в регионах России. руб./тн. EXW

Регион	Гречка 1 сорт		Рис 1 сорт		Пшено 1 сорт	
	25 янв 19	01 фев 19	25 янв 19	01 фев 19	25 янв 19	01 фев 19
Москва и область	20000-25000	22000-25000	30000-36000	30000-36000	42000-50000	43000-50000
Центральный район	21 167	21 750				
Центральное Черноземье	21 167	22 000			46 000	46 000
Северный Кавказ			30 000	29 833	43 500	45 000
Поволжье	20 667	21 333	32 750	32 750	46 333	47 250
Западная Сибирь	19 750	20 750	36 000	36 000	44 000	44 000

**Подсолнечник и нерафинированное подсолнечное масло: средние цены
(покупки – продаж) в регионах России. руб./т. EXW**

	подсолнечник		масло подсолнечное	
	25 янв 19	1 фев 19	25 янв 19	1 фев 19
Центральное Черноземье	19 940	19 960	42 830	42 920
Белгородская область	18900-20800	19000-20800	42000-44000	42200-44000
Воронежская область	19000-21000	19000-21000	42000-44000	42500-44000
Тамбовская область	18900-20800	19000-20800	42500-44000	42500-44000
Северный Кавказ	20 535	20 585	44 050	44 365
Ростовская область	19300-21500	19500-21500	43600-44500	44000-45000
Краснодарский край	19700-22000	19800-22000	43500-45000	44000-45500
Ставропольский край	19200-21500	19200-21500	43200-44500	43200-44500
Поволжье	19 100	19 235	42 085	42 415
Самарская область	18000-19500	18200-19700	40500-43000	41000-43000
Саратовская область	18500-20000	18600-20300	40500-43000	41000-43500
Волгоградская область	18600-20000	18600-20000	42000-43500	42500-43500
Западная Сибирь	21 000	20 250	43 750	43 250
Алтайский край	20000-22000	19500-21000	42500-45000	42000-44500