

**РОССИЙСКИЙ
ЗЕРНОВОЙ СОЮЗ**

БЮЛЛЕТЕНЬ

№ 51 (668)

Декабрь 2018

СОДЕРЖАНИЕ:

График мероприятий 2018	3
Анонс мероприятий РЗС	4
Новости от членов РЗС	5
Глубокая переработка зерна - инвестиционный потенциал России	10
Новости рынка зерна	13
Российская Федерация	13
Украина	24
Беларусь	29
Казахстан	31
Новости мирового рынка зерна	38
Тендеры	42
Торги на Чикагской товарной бирже (CBOT)	43
Индексы Международного совета по зерну (IGC) и динамика мировой торговли	45
Конъюнктура рынка зерна	47
Информация ООО «Про Зерно»	47
Динамика цен по экономическим зонам России	53

**Информационный бюллетень выпускается аппаратом Президента РЗС
Воспроизведение и распространение информации, содержащейся в данном
издании.**

разрешается по согласованию с правообладателем

**По вопросам информационного обеспечения
Обращаться по тел.: +7 (495) 369-44-58, доб. 112**



График мероприятий Российского Зернового Союза на 2019 г

20-21 февраля	VII Агротехнологическая конференция «АгроHighTech-XXI», Тамбов, Россия
11 Апреля	Заседание Grain Session-33
4-7 Июня	XX Международный зерновой раунд «Рынок зерна – вчера, сегодня, завтра» Геленджик, Россия
18 Июля	Заседание Grain Session-34
5 Сентября	XXV Международная конференция «Причерноморское зерно и масличные 2019/20» и VII Grain Dinner, Москва, Россия
28-30 Октября	XI Международная зерновая торговая конференция «Global Grain Outlook», Баку, Азербайджан
5 декабря	Заседание Grain Session-35

Подробную информацию о предварительной программе, регистрации и условиях участия Вы можете получить по телефонам или электронной почте:

Phone: +7 (495) 369-44-58

e-mail: rzs@grun.ru, tds@grun.ru

Уважаемые господа!

Российский Зерновой Союз рад пригласить Вас на серию заседаний **Grain Session-2019**, которые состоятся 11 апреля, 18 июля и 5 декабря.

«**Grain Session**» представляет собой дискуссионную площадку для обсуждения наиболее актуальных вопросов состояния и сценарных прогнозов развития конъюнктуры зернового рынка. Заседания проводятся в рамках «закрытого» клуба с ограниченным числом участников, что позволяет свободно вести неформальную дискуссию ведущих аналитиков отрасли, лидеров зернового сектора, руководителей компаний ведущих операторов рынка зерна и продуктов его переработки, транспортных компаний, представителей органов государственной власти России.

В связи с популярностью и ограниченным количеством мест на заседания "Grain Session" и в целях экономии средств, предлагаем Вам заранее приобрести

абонемент на 3 заседания «Grain Session - 2019».

Стоимость абонемента составляет **66 000 руб.**. Договор заключается на компанию, поэтому на каждое из трех заседаний может регистрироваться любой из представителей компании. Приобретая абонемент **экономию составит 33 000 руб.**, т.к. стоимость каждого разового посещения 33 000 руб. (99 000 руб. за 3 заседания)

Подробную информацию о предварительной программе, регистрации и условиях участия, спонсорской и информационной поддержке конференции Вы можете получить по телефонам или электронной почте:

т./ф.: +7 (495) 369-44-53;
e-mail: tev@grun.ru

Новости Членов РЗС



Обработка семян: Протравливатели Centricoater

Протравливатель Кимбрия типа Centricoater – является машиной порционного действия. Протравливатель семян этого типа используется для пленочного покрытия, а также инкрустации и дражирования семян.

Оператор с помощью полностью автоматизированной системы может управлять и контролировать процесс протравливания. Рецептура протравливания различных семян может быть сохранена в базе данных.

Андрей Ардышев, коммерческий директор по СНГ GSI - Cimbria,
+7 (916) 528-48-53
Andrey.Ardyshev@agcocorp.com

Алексей Ксенофонов, региональный директор направления
«Семенные технологии» Cimbria
+7 (989) 267-80-80
Alexey.Ksenofontov@agcocorp.com



www.cimbria.com



С 30 января по 01 февраля Учебный Центр «ФИНКОНТ»* при поддержке Российского Зернового Союза проводит **онлайн-семинар** по теме **«Внешнеторговый контракт: особенности правового регулирования и рассмотрение споров в арбитражной практике»** (артикул MC09937)

Семинар посвящен детальному анализу основных условий внешнеэкономического контракта с учетом практики заключения, исполнения и разрешения споров. Большое внимание уделяется типичным ошибкам, допускаемым при заключении контрактов, при предъявлении исков и их рассмотрении в МКАС при ТПП РФ, в арбитражных судах в России и за рубежом.

Ведущий семинара - тренер-консультант, MBA. Управляющий партнер консалтинговой компании «Прорыв». Специалист в области ВЭД, международного транспорта, логистики и управления цепями поставок, проектного финансирования.

Среди корпоративных клиентов компании: «Международная сеть Таможенных складов», «American Oil Services», «РУСАЛ», «Металинвест», «Берлин Хеми», «Шнейдер Электрик», «Газэкспорт».

Практический опыт работы более 25 лет: тренер-консультант информационно-консалтинговой службы Logist - ICS (2005 г.-2006 г.), директор проектов Международной компании «Солев», исполнительный директор компании «American Oil Services» (2005 г.), главный эксперт компании «Банки. Финансы. Инвестиции» (2004 г.- 2005 г.), главный эксперт Некоммерческого Партнерства «АЭРИТ» (2004 г.), руководитель Московского офиса компании «Frans Maas»(Нидерланды) (2002 г. – 2004 г.), вице-президент РБООИ «Русский Дом» (1999 г. – 2002 г.), зам. гендиректора

3

ЗАО «Оптвнешимпорт» Зам. гендиректора ЗАО «Международная сеть таможенных складов» (1994 г. – 1999 г.), представитель судоходной компании «Ocean Shipping Lines» (Панама) в Москве (1991 г. – 1994 г.), торговый представитель компании «Gebruder Helbig» в Москве (1989 г. – 1991 г.), Министерство морского флота СССР. Старший экономист В/О «Морконтейнер», ВВО «Совбункер» (1985 г. – 1989 г.), Министерство внешней торговли. Старший инженер В/О «Союзнефтеэкспорт» (1980 г. – 1985 г.).

**Лицензия на осуществление образовательной деятельности от 3 мая 2017 года №038386, выдана Департаментом образования города Москвы*

Программа семинара:

Правовое обеспечение внешнеэкономической и внешнеторговой деятельности. Анализ вступивших в силу и ожидаемых изменений.

Внешнеторговый контракт. Структура и содержание внешнеторгового контракта.

- Стратегия и тактика переговоров о заключении контракта. Проблемные вопросы подготовки контракта (выбор надлежащего партнера, выбор способа обеспечения исполнения обязательств контрагентом, выбор применимого права и способа разрешения возможных в будущем споров). Инструкции по подготовке и проверке документов. Согласование условий контракта.
- Исполнение договорных обязательств. Двухязычные формулировки контрактов.
- Особенности реализации контракта в зависимости от выбора норм национального права.
- Лицензирование, сертификация, декларирование.

Особенности международных контактов в разных странах. Применимое право внешнеторгового контракта. Как работать с иностранным правом, в случае если контрагент настаивает на нем. Английское и швейцарское право.

Основные нарушения и ошибки, допускаемые при оформлении международных документов. Способы защиты от нарушений (по международно-правовым и национальным нормам).

Практические вопросы предупреждения потенциальных рисков при заключении и исполнении договоров с участием иностранных фирм.

Ответственность во внешнеэкономических сделках.

- Применение мер ответственности сторон обязательства в контексте права, применимого к договору. Основания и условия применения мер ответственности.
- Убытки и неустойка. Проценты по применимому праву.
- Сравнительный анализ Венской конвенции и норм ГК РФ.

Новое в сфере валютного контроля и регулирования валютных операций при осуществлении ВЭД.

- ФЗ №173 «О валютном регулировании и валютном контроле»: основные понятия и требования».
- Практика применения Инструкции Банка России от 04.06.2012 № 138-И.
- Полномочия органов и агентов валютного контроля (ФНС, Росфиннадзор, ФТС, банки), их взаимодействие.
- Паспорт сделки: актуальные вопросы, проблемы, анализ арбитражной практики.
- Санкции за нарушения валютного законодательства.
- Основные тенденции судебной практики по спорам с Росфиннадзором.

Базисные условия поставки (Инкотермс – 2010). Комментарии к основным положениям.

- Принципы УНИДРУА 2010. Инкотермс и виды транспорта.
- Ошибки и рекомендации по выбору оптимальных условий поставки.
- Инкотермс и страхование. Переход права собственности. Безвозмездные поставки.

Таможенное регулирование и ВТО.

- Особенности подготовки основных документов для реализации внешнеторговой сделки и таможенного оформления товаров.
- Соотношение обязательств России в рамках ВТО и в рамках Таможенного союза. Регулирование движения товаров на границах Таможенного союза и внутри Таможенного союза.
- Правовые инструменты и процедуры урегулирование торговых споров в рамках ВТО. Риски и нежелательные ситуации по действующим договорам.

Определение наиболее эффективной модели рассмотрения внешнеторговых споров в арбитражных судах РФ. Выбор между государственным судом и международным коммерческим арбитражем.

- Процессуальные особенности, преимущества и недостатки рассмотрения внешнеторговых споров в государственных арбитражных судах.
- Процессуальные особенности рассмотрения споров в МКАС и ТПП РФ.
- Составление арбитражной оговорки: практические вопросы и рекомендации.
- Оспаривание и приведение в исполнение решений международных коммерческих арбитражей: рассмотрение последней практики внешнеторговых споров в российских государственных судах и международных коммерческих арбитражах.
- Анализ актуальных практических вопросов.

3

Правовое положение иностранных лиц в арбитражном процессе.

- Установление правового статуса иностранных лиц.
-

Даты проведения: 30 января – 01 февраля 2019 годаСтоимость участия онлайн: **20 000 руб.**Стоимость очного участия в Москве: **28 900 руб.****Для оформления заявки и получения дополнительной информации обращайтесь:**

Гапонова Оксана, менеджер по работе с клиентами УЦ «ФИНКОНТ»
+7 (495) 698-63-64, доб.129 o.gaponova@fcaudit.ru www.fcaudit.ru

Уважаемые коллеги!

**По вопросам размещению рекламы в бюллетене
просьба обращаться по следующим контактам:**

8 (495) 369-44-58, доб. 110**drvs@grun.ru****Зими́на Елена Михайловна****РОССИЙСКИЙ
ЗЕРНОВОЙ СОЮЗ**



Глубокая переработка зерна - инвестиционный потенциал России

РЗС подготовил отчёт об исследовании – «Глубокая переработка зерна – инвестиционный потенциал России».

Исследование проводилось в течение нескольких месяцев и охватило мировой опыт производства продукции глубокой переработки и ее практического применения в крупнейших странах мира.

Справка. На горизонте ближайших десяти лет при дальнейшей модернизации зернового хозяйства России рост внутреннего потребления и увеличение экспорта не будут успевать за темпами прироста производства зерновых культур. На фоне многолетнего структурного кризиса российской зернопереработки, имеющей устойчивый переизбыток производственных мощностей, существует объективная необходимость дальнейшего развития технологической цепочки, - глубокой переработки зерна (ГПЗ).

Внедрение ГПЗ даст толчок развитию отрасли промышленной биотехнологии и повышению инвестиционной капитализации (проекты оцениваются до 200 млн. Евро).

Развитие в России ГПЗ позволит производить высокотехнологичные продукты, спрос на которые устойчиво растет как на внутреннем, так и на мировом: высокобелковые кормовые добавки, кормовые дрожжи, кукурузный и пшеничный глютен, модифицированные крахмалы, глюкозо-фруктозные сиропы, заменители сахара, кристаллическая глюкоза, аминокислоты и органические кислоты.

Цель исследования – оценить практическую необходимость развития отрасли глубокой переработки зерна (ГПЗ) в России. перспективы инвестиционной привлекательности и экономическое обоснование реализации такого рода проектов.

Следующий этап - специалисты РЗС прорабатывают конкретные рекомендации для потенциальных инвесторов по реализации проектов ГПЗ с учетом региональной и продуктовой специфики.

В результирующем документе проработаны вопросы по направлениям:

- Перспективы развития ситуации в сегменте мирового и российского рынка ГПЗ.
- SWOT анализ привлекательности инвестиций в ГПЗ.
- Анализ конкурентной среды на рынке ГПЗ и ключевые факторы успеха.
- Правильный выбор сегмента рынка. базовой технологии и компании-поставщика.
- Оптимальный выбор места дислокации объекта как с точки зрения доступности зернового сырья. так и - готовности местной инфраструктуры.
- Доступ к "дешевому" финансированию.
- Стратегические альтернативы инвестирования в ГПЗ.
- Статистические данные.
- Россия. Производство основных видов продукции в натуральном выражении в 1997-2012 гг.
- Мировой импорт и экспорт за 1997-2011 гг. по товарным позициям: лизин. инулин. лимонная и аскорбиновая кислота. клейковина. крахмал пшеничный. кукурузный. картофельный. маниоковый. глутамат натрия. декстрины и прочие модифицированные крахмалы. глюкоза и сироп глюкозы.
- Основные мировые экспортеры и импортеры по этим видам продукции.

Партнерство - заинтересованные организации приглашаются к сотрудничеству.

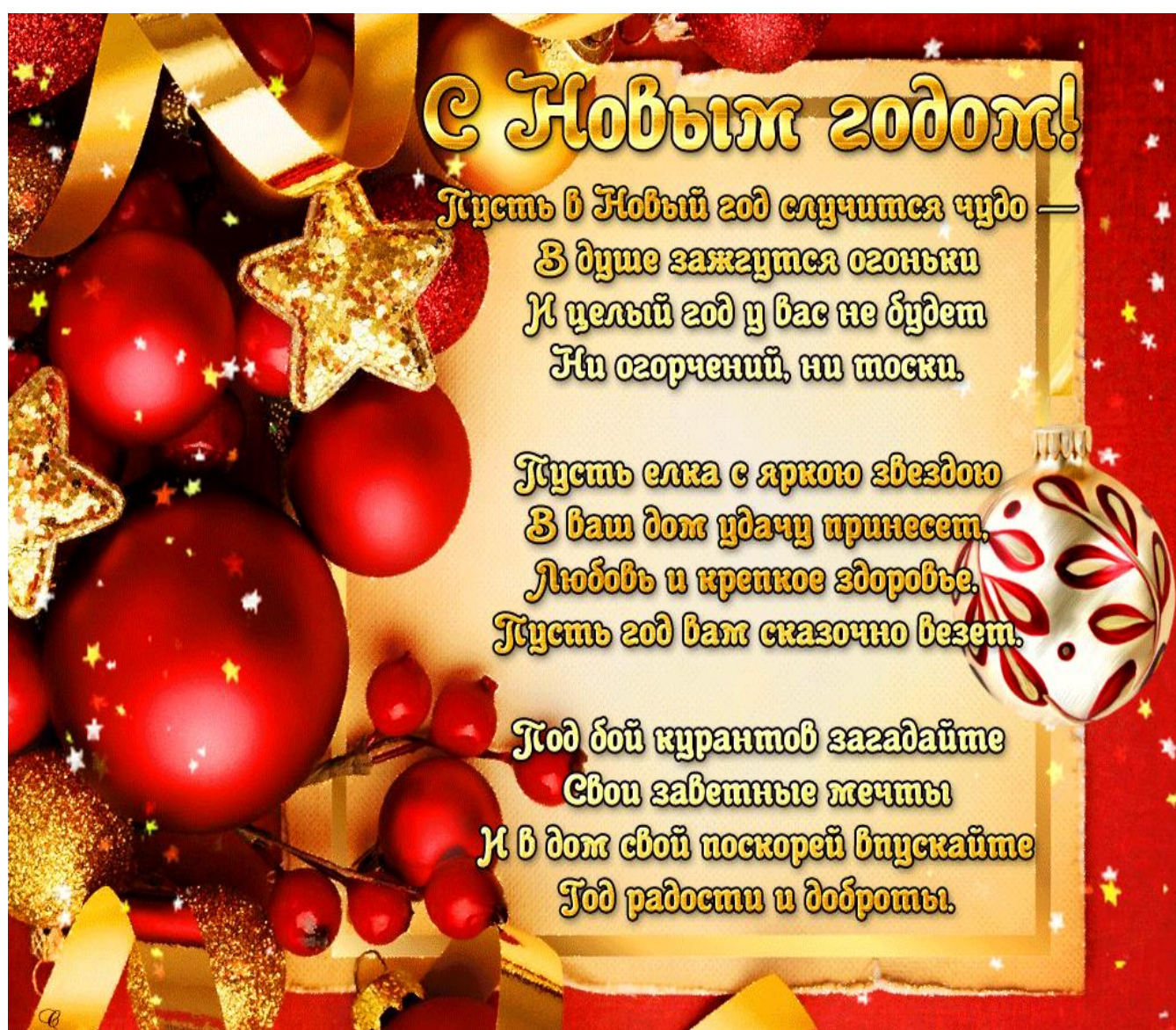
▪ Для заказа разработанного документа и исследовательских работ просьба обращаться к Директору информационно-аналитического департамента Булавину Рудольфу Евгеньевичу.

Тел. +7 (495) 369-44-58, доб. 112

e-mail: bulavin@grun.ru

Уважаемые и дорогие коллеги, от души поздравляем вас с Новым годом!

Желаем вам ровной и благополучной дороги к успеху, четких целей и перспективных планов, неугасаемых сил и дружбы коллектива, семейного счастья и верного благополучия, высокого достатка и неизменной удачи. Пусть новогодняя ночь исполнит желание каждого из вас и подарит всем чудесное настроение!



НОВОСТИ РЫНКА ЗЕРНА **Российская Федерация**

Читайте актуальные новости зернового рынка на странице Дайджест РЗС
<http://www.grun.ru/informatsiya/daydzhest/>

27 декабря. Новосибирская область отправила на экспорт более 420 тысяч тонн зерна

Как сообщили в министерстве сельского хозяйства Новосибирской области, из 629,9 тыс. тонн зерна на экспорт отправлено 422,6 тыс. тонн, по Российской Федерации – 207,3 тыс. тонн. Отгружено 212,1 тыс. тонн нового урожая (160 % к аналогичному уровню прошлого года) из них на экспорт 134,3 тыс. тонн (в два раза больше). Экспортные поставки зерновых и масличных культур осуществляются в Китай, Монголию, Азербайджан, Казахстан, Литву, Данию, Саудовскую Аравию, Египет, Турцию, Германию. В министерстве подчеркнули, что в 2018 году наш регион начал экспортные поставки зерна по двум новым направлениям – в Грузию и Латвию.

По территории нашей страны вывезено 77,8 тыс. тонн новосибирского зерна. Основные направления отгрузки зерновых культур – г. Санкт-Петербург, Забайкальский край, Хабаровский край, Ярославская и Белгородская области.

В течение декабря планируется вывезти за пределы региона железнодорожным транспортом 126,3 тыс. тонн зерна (87,4 тыс. тонн на экспорт и 38,9 тыс. тонн по России).

Предпринятые региональными властями меры по налаживанию взаимоотношений между участниками зернового рынка позволили увеличить количество отгружаемых вагонов в день. Например, грузоотправителями Новосибирской области с операторской компанией АО «Русагротранс» заключено 95 долгосрочных договоров транспортно-экспедиционного обслуживания. В ноябре этого года было отгружено 1 047 вагонов, или 35 вагонов в день. За декабрь планируется отгрузить более 1 000 вагонов. Для определения дополнительных возможностей по отправке зерна железнодорожным транспортом министерством сельского хозяйства Новосибирской области совместно с ОАО «РЖД» решается вопрос об отгрузках зерновых грузов в контейнерах и полувагонах с использованием специальных вкладышей.

Ситуация на зерновом рынке Новосибирской области и отгрузка зерна железнодорожным транспортом за пределы региона находятся на контроле у Губернатора Андрея Травникова.

Минсельхоз РФ

27 декабря. В Рязанской области улучшилось качество зерна

Рязанским филиалом ФГБУ «Россельхозцентр» проведен мониторинг качества зерна урожая 2018 года. По данным филиала, доля продовольственного зерна в общем объеме урожая пшеницы увеличилась по сравнению с прошлым года, составив 66,6%.

3

Рязанским филиалом ФГБУ «Россельхозцентр» в 2018 году по заявкам сельхозтоваропроизводителей было исследовано 1296 проб зерна пшеницы, ржи и ячменя пивоваренного на соответствие качественных показателей государственным стандартам, в том числе 616 проб зерна пшеницы мягкой на количественное содержание и качество клейковины. Выдано 249 протоколов о качестве.

Содержание клейковины – один из важнейших показателей для пшеницы. Для зерна 4 класса этот показатель должен быть не менее 18%, для зерна 3 класса – не менее 23%, 2 класса – не менее 28%, 1 класса – не менее 32%.

По итогам мониторинга в 2018 году количество клейковины в зерне пшеницы увеличилось. Оказалось, что продовольственной пшеницы (3 и 4 класс) в общем объеме валового продукта больше на 6,4%.

Качество клейковины в зерне пшеницы урожая этого года соответствовало I и II группе ИДК (индекс деформации клейковины) и составило от 42 до 75 единиц. Такая клейковина характеризуется определением «хорошая». Партии с III группой ИДК, т.е. более 103 единиц ИДК практически отсутствовали.

Качество формирующейся в зерне клейковины в процессе вегетации пшеницы зависит от многих факторов. Во-первых, от сорта. Во-вторых, от условий выращивания. Клейковина пшеницы, подвергшейся воздействию заморозков или поврежденной клопом-черепашкой, не будет соответствовать стандартам. Даже после уборки урожая качество клейковины в зерне может значительно изменяться в зависимости от условий хранения и способов обработки зерна. В зерне, хранящемся при высокой влажности, процессы самосогревания меняют качество клейковины в худшую сторону, а неправильная сушка может и вовсе ее разрушить.

Именно поэтому взаимодействие специалистов Рязанского филиала Россельхозцентра с сельхозтоваропроизводителями области, своевременное информирование руководителей хозяйств о качестве продовольственного зерна позволяет принимать своевременные меры для улучшения его качественных показателей.

Новости Рязань

27 декабря. Россия увеличила производство продуктов глубокой переработки зерна

В текущем году Россия увеличила производство крахмалов, глюкозы, фруктозы и их сиропов.

Производство глюкозы, фруктозы, сахарных сиропов и крахмальной патоки за рассматриваемый период выросло до 689,1 тыс. т (+12% к показателю прошлого года), немодифицированных крахмалов – до 255,3 тыс. т (+23%), модифицированных крахмалов – до 35,9 тыс. т (+207%).

Минсельхоз РФ

26 декабря. Об обучении специалиста Читинского пункта Приморского филиала

Главный специалист Читинского пункта Приморского филиала «Центр оценки качества зерна» Артем Павлов прошел обучение и повысил квалификацию в Федеральном государственном казенном учреждении здравоохранения «Забайкальский Территориальный центр Медицины катастроф» г. Чита, с целью получения Свидетельства по программе «Оказание первой помощи» в объеме 8 часов.

В результате курсовой подготовки 18 декабря 2018 года Артему Павлову было выдано Свидетельство об обучении № 037 о том, что он на базе ФГКУЗ прошел подготовку по оказанию первой помощи и допускается к самостоятельной работе.

ФГБУ «Центр оценки качества зерна»

26 декабря. Об исследовании продукции на микотоксины специалистами ИЛ Курского филиала

В связи с неблагоприятными погодными условиями в 2017 году Курским филиалом ФГБУ «Центр оценки качества зерна» было выявлено содержание микотоксинов, превышающих норму, установленную Техническим регламентом Таможенного союза "О безопасности зерна" (ТР ТС 015/2011) в зерне кукурузы: 33 случая превышения содержания Т-2 токсина и 45 – Дезоксиниваленола.

За 11 месяцев 2018 года выявлено 6 случаев превышения содержания в зерне кукурузы Т-2 токсина и 5 случаев – Дезоксиниваленола.

Чаще всего в зерне, производимом в курском регионе, встречаются Т-2 токсин, Дезоксиниваленон, Фумонизин. Были случаи обнаружения Охратоксина.

Определение содержания микотоксинов проводится в испытательной лаборатории Курского филиала ФГБУ «Центр оценки качества зерна» методами иммуноферментного анализа (ИФА), высокоэффективной жидкостной хроматографией (ВЭЖХ) и высокоэффективной жидкостной хроматографией с масс-спектрометрическим детектированием (ВЭЖХ-МС-МС).

ФГБУ «Центр оценки качества зерна»

26 декабря. Минсельхоз назвал основные рынки сбыта российского АПК

Согласно прогнозам Минсельхоза, Китай, Индия и страны Персидского залива могут стать основными рынками сбыта продуктов российского сельского хозяйства. Как пояснили «Известиям» в ведомстве, достичь этого планируется в рамках реализации нацпроекта «Международная кооперация и экспорт». Его цель — увеличение к 2024 году продаж товаров агропромышленного комплекса (АПК) за рубеж до \$45 млрд.

Ожидается, что значительную часть экспорта составят кондитерские изделия, масложировая продукция, рыба и морепродукты, зерно, а также мясо и молоко. По оценкам министерства, через пять лет объем поставок по этим направлениям должен увеличиться от 1,5 до 2,7 раз. Однако для увеличения продаж потребуются преодолеть ограничения, введенные другими странами, отметили в ведомстве.

3

По мнению экспертов, России необходимо устранить транспортные проблемы и обратить внимание на иные рынки сбыта, в том числе государства Юго-Восточной Азии и Африканского континента.

Известия

26 декабря. Россельхознадзор призывает навести порядок в сфере экспорта зерна

Требования к экспортерам зерна должны регулироваться законом, — сказал руководитель Россельхознадзора Сергей Данкверт на итоговой пресс-конференции во вторник.

Как считает глава Россельхознадзора, в законе, который будет определять правовые основы госрегулирования деятельности в сфере производства и обращения зерна, необходимо очень четко прописать все требования, в т.ч. требования к:

- экспортеру;
- необходимости исполнения экспортером требований страны-импортера;
- качеству зерна;
- очистке зерна;
- открытым и закрытым отгрузочным площадкам;
- смешиванию партий зерна из разных регионов с разным фитосанитарным статусом.

По мнению Сергея Данкверта, ужесточение регулирования экспорта необходимо для сохранения лидерских позиций России на мировом рынке зерна. «Мы хотим быть крупным экспортером или мы хотим свои рынки сами закрывать?», - сказал он. Сейчас около 80-ти стран имеют не только фитосанитарные требования, но и требования по качеству импортируемого зерна. Отсутствие необходимого регулирования не позволяет обеспечить требования стран-импортеров. Так, сейчас экспортером может стать компания, которая существует лишь две недели, сказал глава Россельхознадзора. «Я сторонник того, чтобы навести порядок, но без таких жестких мер, чтобы всё запретить», - добавил он.

Глава Россельхознадзора также обратил внимание на проблему недополучения налоговых поступлений из-за оффшоризации. «Каждый экспортер имеет свою дочку в оффшоре. Все отгрузки идут через оффшоры. А почему мы сегодня через оффшоры не можем обложить? Пусть экспортируют напрямую. Хотят в Гану – пусть в Гану едут. В Судан – в Судан пусть едут. Почему все едут через Лозанну?», - спрашивает Сергей Данкверт. – «Я лично хочу, чтобы для государства было лучше. И денег больше было у государства. И налоги платили. И вместо фальсификата хорошую продукцию делали», - подытожил он.

АПК-Информ

25 декабря. О работе Багаевского пункта Ростовского филиала

Багаевский пункт является одним из 10-ти пунктов Ростовского филиала ФГБУ «Центр оценки качества зерна» и расположен в ст. Багаевская на берегу реки Дон. Специалисты Багаевского пункта производят подтверждение качества отгрузочных

3

партий продукции на 6 причалах, которые расположены в г. Семикаракорске, г. Константиновске, ст. Багаевской, ст. Николаевской.

27 ноября на реке Дон закрыта грузовая навигация, последняя судовая партия зерна была отгружена с причалов г. Семикаракорска, ст. Николаевской, г. Константиновска. С 3-х причалов, расположенных в ст. Багаевской, на декабрь продлена грузовая навигация. В работе специалистов филиала находится заявка на подтверждение соответствия пшеницы 3-го класса. В декабре по реке Дон планируется отгрузить 4 судовых партий зерна на экспорт.

Специалистами Багаевского пункта с 1 ноября по 1 декабря 2018 года подтверждено соответствие безопасности и качества партии продукции общей массой 69 035,0 тонн, проведено 1871 исследование. Выдано 24 сертификата качества на продукцию, направляемую на экспорт и 19 сертификатов международного образца.

ФГБУ «Центр оценки качества зерна»

25 декабря. Об итогах работы Таганрогского пункта Ростовского филиала за ноябрь месяц

Специалистами Таганрогского пункта Ростовского филиала ФГБУ «Центр оценки качества зерна» в ноябре 2018 года подтверждено соответствие 99,009 тыс. тонн зерновых культур и продуктов их переработки.

При подтверждении соответствия качества и безопасности было отобрано 226 проб и проведено 2698 анализов, выдано 24 сертификата качества.

Также специалистами Таганрогского пункта было выдано 19 сертификатов международного образца.

Отгрузка осуществлялась в следующие страны - Албания, Италия, Египет, Турция, Судан, Индонезия.

Топ стран-импортеров за данный период возглавила Турция (42 % или 41,409 тыс. тонн) от общего объема экспортируемой продукции.

При подтверждении соответствия качества и безопасности зерна в партиях, отгружаемых на экспорт в Турцию и Египет, выявлено, что пшеница 4 класса в количестве 30 080 тонн (30 % от общей массы) не соответствует требованиям ГОСТ 9353-2016 «Пшеница. Технические условия» и Техническому регламенту Таможенного союза 015/2011 «О безопасности зерна» по показателю «зараженность вредителями». Средний показатель зараженности составил 0,5 экз/кг (рисовый долгоносик), что соответствует зараженности I степени. Зараженность вредителями не допускается требованиями нормативной документации.

В партиях пшеницы проведена фумигация, предоставлены акты карантинного фитосанитарного обеззараживания.

Сведения предоставлены в Управление Россельхознадзора по Ростовской, Волгоградской и Астраханской областям и Республике Калмыкии.

ФГБУ «Центр оценки качества зерна»

3

25 декабря. Об экспорте сельхозпродукции из Курской области

Курским филиалом ФГБУ «Центр оценки качества зерна» за 11 месяцев 2018 года, при экспорте из Курской области, подтверждено качество и безопасность зерна и продуктов его переработки в объеме 25,2 тыс. тонн.

Выдано 1231 сертификат качества. Основная сельскохозяйственная культура региона, которая реализуется за его пределы – зерно.

Прямым экспортом зерна аграрии области занимаются в небольших количествах. Поскольку Курская область находится в центре России, зерно вывозится в основном в сопредельные регионы, в республики: Беларусь, в Украину, Азербайджан, Латвию и для концентрации в порты.

Сегодня за пределы области отгружается до 60 % от произведенного объема продукции. При этом объемы вывоза превышают ввоз в 2,8 раза.

Предприятия Курской области экспортируют крупу гречневую и хлопья быстрого приготовления в Республику Беларусь, Молдову, Израиль, солод в Казахстан, Узбекистан, Азербайджан, Киргизию, Туркменистан.

Экспорт продукции агропромышленного комплекса к 2024 году планируется увеличить в 2,3 раза в сравнении с 2017 годом.

ФГБУ «Центр оценки качества зерна»

25 декабря. О завершении мониторинга зерна нового урожая специалистами

Миллеровского пункта Ростовского филиала

Специалистами Миллеровского пункта в период с 10 июня по 14 ноября 2018 года был успешно проведен мониторинг нового урожая 2018 года северо-западной части Ростовской области.

Исследовано 344 пробы пшеницы мягкой, проведено 745 исследований с выдачей протоколов испытания:

- 3 класса 65 проб (11,448 тонн);
- 4 класса 160 проб (31,950 тонн);
- 5 класса 114 проб (20,050 тонн).

Выявлено несоответствие нормативной документации 5 класса 5 проб (1 000,00 тонн) пшеницы мягкой по показателю «зерновая примесь» (по проросшим зернам 23,8 %).

Пробы поступали с Каменского, Тарасовского, Миллеровского, Кашарского, Верхнедонского, Шолоховского, Чертковского, Советского, Обливского районов

ФГБУ «Центр оценки качества зерна»

25 декабря. России в 2019 году могут закрыть 10 отгрузочных площадок зерна

Не менее десяти отгрузочных зерновых площадок могут быть закрыты в 2019 году в связи с выявленными нарушениями, рассказал журналистам глава Россельхознадзора Сергей Данкверт. В 2018 году было проверено 80 таких площадок, нарушения были выявлены на 41 из них.

«Россельхознадзором осуществлены проверки порядка 80 отгрузочных зерновых площадок в нескольких регионах России. Нарушения были выявлены на 41

3

площадке... Предположительное количество площадок, которые могут быть закрыты уже в следующем году, не менее 10», — рассказал он.

Данкверт отметил, что по итогам проверок в этом году в судебном порядке было закрыто три таких площадки. «Две в Краснодарском крае, одна в Волгоградской области», — добавил Данкверт.

Ранее глава Россельхознадзора сообщал, что могут быть закрыты отгрузочные площадки зерна в Краснодарском крае и Ростовской области.

Минсельхоз РФ

25 декабря. В Липецкой области закончено строительство селекционно-семеноводческого центра

На территории особой экономической зоны регионального уровня агропромышленного типа «Хлевное» завершено строительство селекционно-семеноводческого центра ООО «Семенные глобальные технологии».

Предприятие оснащено самым современным оборудованием, способным готовить семена по мировым стандартам. Технологический процесс подготовки предусматривает прием зерна, очистку, сортировку, калибровку и дальнейшее распределение семян по форме, весу, цвету и размеру. В год на заводе планируется обрабатывать 18 тыс. тонн семян.

ООО «Семенные глобальные технологии» также планирует заниматься селекцией и адаптацией различных сельхозкультур для Черноземья. Компания будет вести первичное семеноводство сои, гороха, подсолнечника, рапса, кукурузы и люпина. На данный момент уже выведено и внесено в реестр селекционных достижений, допущенных к использованию, 2 новых сорта гороха.

Селекции и семеноводству в Липецкой области уделяется большое значение. В регионе совершенствуются и выводятся новые сорта семян, отвечающих российским условиям и потребностям. Внедряются передовые технологии, лучший отечественный и зарубежный опыт, применяются высокопроизводительная техника и современное оборудование, оказывается всесторонняя поддержка.

Минсельхоз РФ

24 декабря. О выявлении амброзии полыннолистной специалистами ИЛ Ставропольского филиала

На прошедшей неделе при подтверждении соответствия качества пшеницы за сертификатами качества при внутреннем перемещении, специалистами Ставропольского филиала были обнаружены единичные экземпляры амброзии полыннолистной, которая не допускается договором поставки. В выдаче сертификатов качества отказано. 16 автомашин общей массой 400 тонн выгружены.

ФГБУ «Центр оценки качества зерна»

24 декабря. Об обнаружении арахиса, зараженного кадмием, специалистами ИЛ Приморского филиала

Специалистами Испытательной лаборатории Приморского филиала с января по декабрь 2018 года проведены исследования партий арахиса в количестве 1, 4 тыс. тонн, поступившего из Китая и Индии для подтверждения соответствия качества и безопасности, а также при выполнении государственного задания по работе 9: «Лабораторные исследования в области фитосанитарного контроля, безопасности и качества продукции растительного происхождения, государственного сортового и семенного контроля на территории Российской Федерации в рамках присоединения России к ВТО».

В 6 партиях арахиса, выявлено несоответствие; в 3 партиях - по показателю безопасности «кадмий», в 2 партиях обнаружены живые вредители, в одной партии – превышение массовой доли влаги.

В территориальное управление Россельхознадзора были направлены письма о несоответствии арахиса требованиям ТР ТС 015/2011 «О безопасности зерна».

Справочно: кадмий - один из самых токсичных тяжелых металлов отнесен ко 2-му классу опасности. Как и многие другие тяжелые металлы, кадмий имеет отчетливую тенденцию к накоплению в организме, одной из причин содержания кадмия в арахисе, может быть чрезмерное внесение фосфатных удобрений в почву.

ФГБУ «Центр оценки качества зерна»

24 декабря. На Кубани на поддержку сельского хозяйства в 2019 году направят 8,5 млрд рублей

Об этом рассказал губернатор Краснодарского края Вениамин Кондратьев.

Он сообщил, что объем субсидий фермерам увеличат на 1 млрд рублей по сравнению с 2018 годом.

«У нас объемы поддержки сельского хозяйства беспрецедентные по сравнению с другими регионами. По итогам 2018 года мы направили 7,5 млрд рублей, а на следующий год мы планируем увеличить эту сумму еще на 1 млрд рублей», — отметил глава региона.

По словам Кондратьева, субсидии будут направлены на модернизацию, внедрение новых технологий в отрасль. Также продолжится работа по созданию фермерских кооперативов.

«Фермеры объединяются и становятся более сильными и устойчивыми на рынке, развивают переработку, уходят от сырья. Мы 90% затрат компенсируем фермерскому кооперативу, в том числе за перерабатывающие пищевые линии, которые они приобретают. Поэтому и деньги такие на господдержку закладываем», — заявил губернатор.

Кондратьев также напомнил про субсидирование садоводов.

«Созданная программа «Малый сад» показала свою рентабельность, фермерам компенсируется до 90% затрат на закладку садов интенсивного типа», — сказал он.

3

Губернатор акцентировал, что в первую очередь господдержку получают те, кто осваивает глубокую переработку.

«Если мы первые зайдём в глубокую переработку пшеницы и кукурузы, то мы максимально можем зайти на внутренний рынок страны по сбыту», — цитирует главы региона пресс-служба администрации Краснодарского края.

Кубань24

24 декабря. Аграрии Омской области не ожидают ущерба посевам озимых от сильных морозов

В ходе опроса, проводимого экспертами ИА «АПК-Информ», большинство сельхозпроизводителей Омской области не прогнозируют существенного ущерба посевам озимых культур из-за установившихся в настоящее время в регионе сильных морозов (местами до -40°C).

По словам респондентов, благоприятному прохождению перезимовки будет способствовать достаточная высота снежного покрова (до 30 см) на полях.

Напомним, что, по данным Минсельхоза РФ, в Омской области в т.г. озимыми культурами было засеяно 12,3 тыс. га.

Минсельхоз РФ

24 декабря. Минсельхоз РФ остановил резкий рост экспортных цен пшеницы на прошлой неделе

Итоги заседания российского Минсельхоза с экспортерами под занавес прошлой недели остановили рост экспортных цен российской пшеницы, наблюдавшийся в течение последних недель на фоне спада темпов экспорта.

По данным ИКАР, цена тонны пшеницы с 12,5-процентным содержанием протеина в пятницу в Новороссийске составила \$237 франко-борт, что на \$1 меньше, чем неделей ранее.

"Сейчас торговли нет уже никакой, изменения цен носят номинальный характер. И роста цен у нас уже в этом году не будет. Он, конечно, возобновится в будущем году, когда все увидят, что по сути ничего не изменилось", - сказал глава ИКАР Дмитрий Рылько.

В пятницу на встрече с экспортерами Минсельхоз не дал рынку никаких сигналов о намерении вмешиваться в процесс зернового экспорта, а также повысил прогнозы экспорта как зерна, так и пшеницы. Это вызвало резкое падение цены контракта в Чикаго.

До этого, в течение недели экспортные цены российской пшеницы продолжали расти, из-за чего впервые в середине июня египетская GASC на очередном тендере не закупила российскую пшеницу, отдав предпочтение румынской и украинской.

Агентство СовЭкон зафиксировало рост цены пшеницы с 12,5 процентным протеином на глубокой воде в пятницу на \$4 к предыдущей неделе - до \$238 за тонну франко-борт.

3

Данные Refinitiv <KTS-W12RUBS-FOB> демонстрируют рост средней цены тонны этого класса пшеницы до \$239 с \$232 франко-борт.

По данным Минсельхоза РФ, с начала маркетингового сезона 2018/19 годов 1 июля по 20 января Россия экспортировала 26,8 миллиона тонн зерна, что на 4,1 процента больше, чем за аналогичный период прошлого сезона. Объем экспорта пшеницы за сезон составил 22,6 миллиона тонн, или на 12,4 процента больше уровня аналогичного периода сезона 2017/18, ячменя - 2,8 миллиона тонн (на 14,2 процента меньше), кукурузы - 1,1 миллиона тонн (в два раза меньше).

Оценка экспорта в декабре, пишет СовЭкон, составляет 3,4 миллиона тонн, в том числе пшеницы - 2,9 миллиона тонн. При этом обновленная оценка СовЭкон экспорта зерна в сезоне повышена до 43,8 миллиона тонн с 43,2 миллиона тонн, пшеницы - до 35,1 миллиона тонн с 34,7 миллиона тонн.

На внутреннем рынке РФ пшеница третьего класса подорожала на 225 рублей до 11.125 рублей за тонну, четвертого класса – на 150 рублей до 10.850 рублей за тонну с самовывозом для европейской части РФ, сообщил СовЭкон.

Аналитики агентства отмечают, что рынок подсолнечника продолжает постепенно укрепляться, хотя рекордный урожай не дает шансов существенному росту. Средние котировки за неделю вновь выросли на 100 рублей - до 18.450 рублей за тонну. Внутренние цены на масло поднялись на 150 рублей до 42.500 рублей за тонну, экспортные – остались на \$630 за тонну франко-борт.

Индекс белого сахара ИКАР для юга РФ за неделю снизился до \$547,72 за тонну с \$556,90, но не изменился в рублях, составив 36,90 рубля за килограмм.

Financial One

24 декабря. Экспорт зерна через порты Кубани за 11 месяцев 2018 года вырос на 22%

Экспорт зерна через морские порты «Ейск», «Кавказ», «Новороссийск», «Тамань», «Темрюк» и «Туапсе» за 11 месяцев 2018 года составил 35,5 млн тонн. Об этом сообщает пресс-служба управления Россельхознадзора по Краснодарскому краю и республике Адыгея.

За текущий период отправлено на экспорт 1596 судов с зерном и продуктами его переработки. Доля пшеницы от общего объема составила более 30,5 млн тонн — 1094 судна.

По данным ведомства, за 11 месяцев 2017 года из портов Кубани было отгружено 1263 судов с зерном и продуктами его переработки, общим объемом свыше 28,9 млн тонн. В частности, доля пшеницы составила более 22,7 млн тонн — 740 судов.

Основные 10 стран мира, в которые была направлена подкарантинная продукция в текущем году: Египет, Шри-Ланка, Саудовская Аравия, Бангладеш, Объединенные Арабские Эмираты, Индонезия, Судан, Вьетнам, Турецкая Республика и Нигерия.

Как сообщал РБК Краснодар, Кубань в 2018 году планирует нарастить экспорт зерна по сравнению с показателями прошлого года, когда в другие страны было отправлено

3

7,8 млн тонн продукции. В стоимостном выражении это составило порядка 1,5 млрд долларов. Рост по сравнению с 2016 годом достиг отметки в 28%.

РБК Краснодарский край

24 декабря. Урожай зерна в Псковской области сократился в 2018 году почти вдвое из-за засухи

Агропредприятия Псковской области собрали в 2018 году порядка 43 тыс. тонн зерна, что почти вдвое меньше, чем в прошлом году. Из-за засушливого лета часть предприятий понесла серьезные убытки, сообщил ТАСС начальник главного Государственного управления сельского хозяйства и гостехнадзора Псковской области Николай Романов.

"В этом году мы собрали меньше зерна, это и пшеница, и овес, мы собрали всего 43,3 тыс. тонн зерновых, хотя в прошлом году было почти 83 тыс. тонн. Погодные условия сказались, в этом году была засуха, в связи с этим губернатор вводил ЧС в Псковской области, так как пострадали очень многие агропредприятия", - сказал он.

По его словам, ущерб предприятий АПК региона от непогоды превысил 42 млн рублей.

"От засухи пострадало почти два десятка хозяйств, но нам в этом году выделяют порядка 10 млн рублей из федерального бюджета, чтобы до конца года наши сельхозпроизводители, кто пострадал, получили компенсации", - сказал Романов.

По его словам, до конца года компенсацию получают также около 40 хозяйств, пострадавших в 2017 году. "Из федерального бюджета [им] выделяют 57 млн рублей за ущерб 2017 года", - сказал Романов.

Агроинвестор

24 декабря. В Саратовской области планируют увеличить площади под посев кукурузы и сои

Министр сельского хозяйства Саратовской области Татьяна Кравцева на специальной пресс-конференции рассказала о развитии мелиоративного комплекса региона.

«В этом году по строительству, реконструкции и техническому перевооружению мы выполнили большой объем работы - 7,7 тысячи гектаров. Это несколько меньше, чем в прошлом году, но это очень хороший результат, учитывая, что он охватывает 16 муниципальных районов и порядка 35 сельхозтоваропроизводителей, которые занимаются мелиорацией. На будущий год мы, несомненно, постараемся сохранить набранные темпы, продолжить эту большую работу. И кроме того, наш регион включен в реализацию национального проекта по экспорту продукции в части выращивания экспортно ориентированных культур - сои и кукурузы именно на мелиоративном поле», - рассказала министр.

Она подчеркнула, что урожайность этих культур на таких полях в несколько раз выше, поэтому в следующем году помимо планов в рамках государственной программы будут вводиться дополнительные площади мелиорации конкретно под сою и кукурузу. О серьезных предложениях по закупке уже заявил Китай.

Минсельхоз РФ

Украина

27 декабря. В Украине сортовая структура ярового ячменя под урожай-2018 наполовину сформирована из сортов пивоваренного типа

Согласно данным опроса, проводимого экспертами ИА «АПК-Информ», в т.г. порядка 48% всех посевных площадей Украины, занятых яровым ячменем, были засеяны пивоваренными сортами. В частности, украинскими сельхозпроизводителями под данный тип зерновой было выделено 337 тыс. га.

Стоит отметить, что наиболее востребованными среди аграриев стали сорта Гелиос и Себастьян. Оценочная площадь возделывания данных сортов составляет 48% от всей исследуемой площади под яровым пивоваренным ячменем в Украине.

Анализ региональных особенностей возделывания показал, что сорт Гелиос наиболее широко используются в восточных областях (занимает порядка 50% от общей площади под сортом). В то же время, сорт Себастьян более популярен в западных областях (47%). Как отмечают аналитики ИА «АПК-Информ», на географическое распределение сортов ячменя влияние оказали преимущественно биологические особенности сорта и почвенно-климатические условия зоны выращивания.

АПК-Информ

27 декабря. Украина: аграрии экспортировала почти 22 миллиона тонн зерновых

Украинские аграрии с начала 2018-2019 маркетингового года (МГ, июль 2018 - июнь 2019) по состоянию на 26 декабря экспортировали 21,7 миллиона тонн зерновых, сообщила пресс-служба Министерства аграрной политики и продовольствия.

В частности, пшеницы отправлено на экспорт более 10 миллионов тонн, ячменя - 3,1 миллиона тонн, кукурузы - 8,1 миллиона тонн. Кроме того, за отчетный период аграрии поставили на внешние рынки 117,4 тысячи тонн пшеничной муки.

Как сообщал УНИАН, по данным Минагропрода, в 2017-2018 МГ аграрии экспортировали 39,9 миллиона тонн зерна.

УНИАН

27 декабря. В Украине площадь сева озимых под урожай-2019 увеличена на 7,5% – Госстат

В Украине под урожай 2019 г. озимыми культурами было засеяно 8,945 млн. га, что на 7,5% выше аналогичного показателя прошлого года, в т.ч. в сельскохозяйственных организациях – 7,199 млн. га (+8,4%), в хозяйствах населения – 1,746 млн. га (+3,6%). В частности, посевная площадь озимых зерновых в Украине составила 7,585 млн. га (+4,4%), в т.ч. пшеницы – 6,449 млн. га (+2,8%), ячменя – более 1 млн. га (+22%), ржи – 115,1 тыс. га (-22,7%), тритикале – 13,3 тыс. га (-17,1%). Стоит отметить, что сев озимой вики в стране не проводился.

3

Кроме того, сев озимого рапса был выполнен на 1,292 млн. га, что практически на треть превышает прошлогодний показатель.

АПК-Информ

26 декабря. Площадь озимого рапса в Украине под урожай 2019 года почти на 30% выше прошлогодней

Согласно отчету Госслужбы статистики Украины, посевная площадь озимого рапса под урожай 2019 г. составила 1,3 млн. га, что на 28% превысило прошлогодний показатель и достигло максимального уровня за последние 9 лет.

Увеличение площадей произошло во всех основных областях выращивания, в частности в Одесской (+36%), Днепропетровской (+33%), Херсонской (+45%), Николаевской (в 2 раза).

Как отметила аналитик ИА «АПК-Информ» Юлия Иваницкая, рост посевной площади масличной отмечается третий год подряд, чему способствуют высокая рентабельность производства и востребованность со стороны экспортеров и переработчиков.

«Рапс уже который сезон является самым дорогим среди основных масличных культур в Украине, что стимулирует аграриев расширять его посевные площади», - считает она.

АПК-Информ

26 декабря. Морпорты Украины сократили отгрузки зерновых на 21%

Согласно предварительным данным оперативного еженедельного мониторинга, проводимого ИА «АПК-Информ», в период с 15 по 21 декабря т.г. морпортами Украины на экспорт было отгружено 536 тыс. тонн основных зерновых, что на 21% уступает отгруженному объему за предыдущий аналогичный период (680 тыс. тонн с учетом актуализации данных). Объемы отгрузок снизились по пшенице (на 7%, до 132 тыс. тонн) и кукурузе (на 26%, до 395 тыс. тонн). При этом объемы экспорта ячменя увеличились до 9 тыс. тонн против 3 тыс. тонн неделей ранее.

Согласно мониторингу ИА «АПК-Информ», по объемам экспорта основных зерновых с начала текущего сезона, с учетом отчетной недели, лидирующими портами являются: Николаев (5 млн. тонн), Черноморск (4,2 млн. тонн), Южный (3,6 млн. тонн). Наибольший объем основных зерновых на отчетной неделе был экспортирован в направлении Италии (120 тыс. тонн). На втором месте Египет, в направлении которого было отгружено 89 тыс. тонн. На третьем месте Индонезия, экспорт в направлении которой составил 59 тыс. тонн.

АПК-Информ

26 декабря. Украина в ноябре увеличила производство масла

В Украине в ноябре 2018 было произведено 517 тыс. тонн подсолнечного масла, что на 8,1% больше, чем за аналогичный период 2017 года.

3

По информации ведомства, всего в январе-ноябре этого года было сбито 4,27 млн тонн подсолнечного масла, что на 9,5% меньше прошлого года.

Кроме того, за 11 месяцев этого года предприятия Украины произвели 123 тыс. тонн маргаринов и пастообразных продуктов с пониженным содержанием жиров, что на 2,7% меньше, чем в прошлом году. При этом в ноябре этого продукта было произведено 12,6 тыс. тонн.

УкрАгроКонсалт

26 декабря. В Украине запустят первую в мире биржу по торговле сельхозтоварами с использованием блокчейн-технологии

В Украине весной 2019 года запустят первую в мире децентрализованную биржу по торговле сельскохозяйственными товарами с использованием технологии «блокчейн».

Об этом во время пресс-конференции сообщил трейдер Игорь Тиньков.

«Понимая тот факт, что блокчейн-технология это будущее и за ней будущее электронной коммерции, мы решили создать первую в мире децентрализованную биржу по торговле сельскохозяйственными товарами. На этой бирже будут собраны все участники рынка, на ней смогут торговать не только торговые компании, но и агрохолдинги, фермерские хозяйства. На этой бирже можно будет торговать не только контрактами с физической поставкой товаров, но также управлять рисками путем хеджирования на нашей деривативной бирже», - сказал он.

По словам Тинькова, уникальность биржи состоит в том, что трейдеры смогут как купить товар, так и застраховать риски. Отличительной особенностью проекта, добавил он, является высокая защита данных, высокая скорость транзакций, а также работа в режиме «24/7».

Срок окупаемости проекта составляет 5 лет, а изначально запустить его хотят на территории Украины, Европы и Африки. Предположительно коммерческая версия биржи будет запущена весной следующего года.

Как добавил генеральный директор представительства Digital Pulse of the Land (Украина) Роман Назаров, целью проекта является объединение всех участников агропромышленного комплекса в единую эко-систему.

«Каждый, кто будет на нашей платформе, получит возможность делиться своими технологиями, внедрять инновационные технологии и таким образом вести свою деятельность намного эффективнее», - сказал он.

По словам Назарова, пилотный проект биржи изначально будет запущен в нескольких регионах Украины.

Также в реализации идеи создания биржи участвуют компании Suntri (Лондон) и Hola firm (Мадагаскар).

Как сообщал УНИАН, 21 июня Кабинет министров Украины принял постановление о переводе Государственного земельного кадастра на технологию блокчейн, обеспечивающую высокий уровень информационной безопасности, а также о переводе земельных аукционов в электронный формат.

3

Справка УНИАН. Блокчейн - это способ хранения данных или цифровой реестр транзакций и сделок. При его использовании цифровые записи объединяются в "блоки", которые потом связываются криптографически и хронологически в "цепочку" с помощью сложных математических алгоритмов. Процесс шифрования, известный как хеширование, выполняется большим количеством разных компьютеров, работающих в одной сети. Как только реестр будет обновлен и образован новый блок, он уже не может быть изменен. Таким образом, подделать его невозможно.

УНИАН

24 декабря. Украина в 2018/19 МГ увеличит производство подсолнечного масла на 12%

В 2018/19 МГ Украина может восстановить объемы производства и переработки подсолнечника до уровня позапрошлого сезона.

Указывается, что будущий объем производства подсолнечного масла оценивается на уровне 6,4 млн т, что на 12% больше, чем в 2017/18 МГ.

На мировой рынок может быть экспортировано 5,9 млн т украинского подсолнечного масла (на 11% больше, чем в предыдущем сезоне). Таким образом, экспорт имеет шансы превзойти рекорд 2016/17 МГ (5,85 млн т).

Производство и экспорт подсолнечного шрота/жмыха может достичь, соответственно, 5,7 млн т (+9%) и 4,7 млн т (+12%).

Latifundist.com

24 декабря. Морпорты Украины за январь-ноябрь 2018 г. перевалили почти 36 млн т зерна

Морские порты Украины в январе-ноябре 2018 г. перевалили 35,86 млн т зерновых.

В ТОП-5 морских портов по объемам перевалки зерна вошли:

- Николаевский — 11,63 млн т (+40,1% по сравнению с аналогичным периодом прошлого года);
- Черноморск — 8,32 млн т (+13,3%);
- Южный — 6,81 млн т (-14,2%);
- Одесский — 6,11 млн т (-12,8%);
- Ольвия — 0,81 млн т (-73,6%).

Напомним, что в период с 8 по 14 декабря морпортами Украины на экспорт было отгружено 562 тыс. т основных зерновых культур, что на 35% уступает показателю предыдущей недели (867 тыс. т с учетом актуализации данных).

УкрАгроКонсалт

24 декабря. Феномен аграриев Украины: внепарламентская партия вышла в лидеры на выборах в ОТГ

Аграрная партия Украины стала первой и единственной внепарламентской политической партией, одержавшей победу в выборах в объединенных территориальных общинах – сообщает официальный сайт политической силы.

3

Наибольшую поддержку Аграрная Партия получила в Хмельницкой, Тернопольской, Ивано-Франковской, Кировоградской, Киевской и Черкасской областях, что позволило политической силе занять третье место по Украине по общему количеству победителей.

Всего в избирательных округах от Аграрной Партии было выдвинуто около 1000 кандидатов на должности сельских, поселковых и городских голов и депутатов местных советов. В борьбе за право защищать интересы граждан на местах кандидаты-аграрии оставили позади таких парламентских тяжеловесов, как Радикальная партия Олега Ляшко, Оппозиционный блок, Народный фронт, Самопомощь и тому подобное.

Однако, в политической силе не считают такой результат неожиданным. По словам главы аграриев Юрия Крутько, Аграрная Партия является главным защитником интересов жителей сельской местности, поскольку активно поддерживает децентрализацию, развитие малого и среднего сельскохозяйственного предпринимательства, и в целом - возрождение украинского села. Поэтому, на выборах в ОТГ Аграрная Партия последние три года уверенно входит в тройку лидеров рядом с такими политическими силами, как БПП и «Батькивщина».

"Сегодня в обществе есть запрос на возрождение украинского села. Согласно результатам социологического исследования, проведенного летом, 60% украинских граждан желают поддержки и развития сельской местности. Без сомнений, в Аграрной партии достаточно опытных и профессиональных менеджеров, которые работали, работают и будут работать на благо своих общин", - так прокомментировал победу председатель Аграрной партии Юрий Крутько.

В партии не отрицали, что имеют большие политические амбиции: на высокую поддержку избирателей рассчитывают и во время парламентских выборов в 2019 году.

УНИАН

Беларусь

Доллар и евро на торгах 27 декабря подешевели, российский рубль подорожал

Доллар и евро на торгах 27 декабря подешевели, российский рубль подорожал. Такая информация размещена на сайте Белорусской валютно-фондовой биржи. Доллар стал дешевле на Br0,0012 и составляет Br2,1495 (на торгах 26 декабря - Br2,1507 за \$1).

Евро снизился на Br0,0049 до Br2,4456 (26 декабря - Br2,4505 за 1 евро).

Курс российского рубля вырос на Br0,0009 до Br3,1141 за 100 российских рублей (26 декабря - Br3,1132 за 100 российских рублей).

Белта

27 декабря. Беларусь планирует наладить регулярное железнодорожное сообщение с Азербайджаном

Беларусь планирует наладить регулярное железнодорожное сообщение с Азербайджаном. Об этом посол Беларуси в Азербайджане Геннадий Ахрамович заявил 27 декабря на пресс-конференции, посвященной итогам белорусско-азербайджанских отношений в 2018 году. Беларусь нацелена на создание железнодорожного маршрута Минск-Баку и выражает заинтересованность участвовать в проектах транспортного коридора "Север-Юг" и Шелковый путь, членом которых является Азербайджан, отметил Геннадий Ахрамович.

По его словам, в этом году грузопоток между Азербайджаном и Беларусью составит 400 тыс. т.

Назвав Бакинский международный морской торговый порт мощнейшим логистическим центром, посол заявил, что Беларусь может воспользоваться возможностями этого порта для осуществления поставок своих грузов в Грузию, в Турцию по маршруту Баку-Тбилиси-Карс.

Кроме того, Беларусь может быть интересна Азербайджану, так как является транзитной страной (как и Азербайджан), участвующей в ряде транспортных проектов. "Реализация подобных планов послужит развитию сферы услуг в Азербайджане. У Азербайджана и Беларуси есть большой потенциал в создании крупнейших логистических центров", - подчеркнул посол Беларуси.

Белта

26 декабря. "Серволюкс Агро" ввело в строй новый производственный комплекс в Могилевском районе

ЗАО "Серволюкс Агро" (входит в группу компаний СЗАО "Серволюкс") ввело в эксплуатацию производственный комплекс по выращиванию цыплят-бройлеров мощностью 12 тыс. т мяса птицы в год. Это уже третья производственная площадка компании в Могилевском районе. В торжественной церемонии открытия сегодня

3

приняли участие председатель Могилевского облисполкома Владимир Доманевский, помощник Президента - инспектор по Могилевской области Геннадий Лавренков.

Белта

26 декабря. Более Br70 млн направят на строительство объектов АПК в Брестской области в 2019 году

Более Br70 млн планируется направить на строительство объектов агропромышленного комплекса в Брестской области в 2019 году. Об этом сообщил сегодня на совместном заседании областного исполнительного комитета и сессии областного Совета депутатов заместитель председателя облисполкома Андрей Клец. "Главной задачей развития сельского хозяйства станет наращивание производства и повышение эффективности деятельности сельхозорганизаций. Валовая продукция там должна вырасти по сравнению с текущим годом не менее чем на 5%. Росту производства должно способствовать принятое облисполкомом решение о направлении на строительство объектов АПК средств областного бюджета в сумме более Br70 млн. Эти средства получит 21 хозяйство области", - отметил Андрей Клец. В основном средства будут направлены на строительство животноводческих комплексов. В том числе по областной инвестпрограмме в 2019 году будет построено и реконструировано 19 молочно-товарных ферм. Это даст возможность увеличить производство молока не менее чем на 5%, продукции выращивания КРС - не менее чем на 2%. В отдельных районах прирост производства молока должен составить не менее 7%.

В текущем году область получит меньше продукции выращивания скота из-за недобора свинины. В этой связи на 2019 год всем районам доведены планы по увеличению производства мяса за счет роста среднесуточных привесов КРС и птицы. В частности, в Березовском, Кобринском и Жабинковском районах должны быть восстановлены ранее закрытые свиноводческие фермы и комплексы. В Дрогичинском районе в этих целях будут использованы мощности свиноводческих комплексов комбикормового завода. Барановичскому району с целью восполнения недобора мяса поручено эффективно и оперативно проработать вопрос перепрофилирования части площадки Барановичского комбината хлебопродуктов под выращивание цыплят-бройлеров.

Белта

Казахстан

27 декабря. В среду на ЕТС убрали пять заявок на покупку сельхозпродукции

В среду участники торгов в секции сельхозпродукции ЕТС убрали в режиме двойного анонимного аукциона пять заявок на покупку сельхозпродукции на экспортных базисах поставки. Это подсолнечник по цене 93800 тенге за тонну, пшеница 4 класса - 40000 тенге за тонну, рапс - 104900 тенге за тонну, рапс с ценой 105200 тенге за тонну и масло рапсовое - 112000 тенге за тонну. В режиме классической торговли были выставлены две заявки на покупку пшеницы 4 класса и ячменя 2 класса. В режиме двойного анонимного аукциона теперь осталась одна заявка на покупку подсолнечника и одна заявка на продажу пшеницы 3 класса.

Во вторник, после однодневного простоя, в секции сельхозпродукции ЕТС в режиме классической торговли состоялось сразу десять сделок по зерновым культурам на различных базисах поставки, в том числе на экспорт. В режиме двойного анонимного аукциона сделок не было.

Пшеница L класса реализована на экспортном базисе DAP ст. Сарыагаш одной сделкой по цене 65100 тенге за тонну партией 4000 тонн на сумму 260400000 тенге. Ячмень 2 класса продан по цене 49007,70599 тенге за тонну в объеме 5061 тонны на сумму 248028000 тенге тремя сделками на базисе EXW. Пшеница 3 класса ушла по цене 55000 тенге за тонну на базисе EXW с поставкой на элеваторе в объеме 13340 тонн на сумму 733700000 тенге в результате шести сделок.

Казах-ЗЕРНО

27 декабря. В Восточном Казахстане самый большой стабилизационный фонд в республике

Об этом во время прямого эфира по местному телеканалу «ALTAI» сообщил аким ВКО Даниал Ахметов. Информация прозвучала как ответ, пишет собкор ИА «Казах-Зерно», на вопрос одного из телезрителей.

Жительница Усть-Каменогорска поинтересовалась, ведется ли работа по недопущению необоснованного роста цен на продукты питания.

- После посещения акимом области рынка по улице Виноградова, им было заявлено, что будет создана комиссия по регулированию цен, так как стоимость продуктов питания в основном завышена. Что-нибудь делается в этом направлении?

Даниал Ахметов отметил, что в области есть стабилизационный фонд, который является самым большим в стране – около 4,5 тыс. тонн овощной продукции.

– Мы должны понимать, что сдерживание цен – правильный фактор, но цена не должна быть ниже себестоимости. Работа в данном направлении ведется. Все это находится на моем личном контроле, – заверил аким ВКО.

Казах-ЗЕРНО

3

26 декабря. Валовой сбор зерна в Казахстане на 3% превысил прошлогодний объем

Как сообщили представители Министерства сельского хозяйства РК сегодня на брифинге по итогам года в основных отраслях сельского хозяйства, по данным областных управлений сельского хозяйства, из урожая 2018 года собрано в первоначальном весе 22,8 млн. тонн зерна при урожайности 15,1 ц/га. В целом валовой сбор зерновых превышает уровень прошлого года на 760 тыс. тонн, или 3%, урожайность - на 0,6 ц/га или 4%.

Напомним, как ранее передавало ИА «Казах-Зерно», лидером по валовому сбору зерна стала Акмолинская область. В текущем году аграрии Акмолинской области собрали с площади 4 млн. 316,6 тыс. га 5 млн. 611 тыс. тонн зерновых культур при средней урожайности 13 центнеров с гектара.

Костанайские хлеборобы с 4060,3 тыс. га намолотили 5214 тыс. тонн зерна, в регионе в 2017 году получено 5 млн. 225,3 тыс. тонн зерна.

В этом году североказахстанские хлеборобы собрали хороший урожай. Намолочено 5,3 млн. тонн зерна, средняя урожайность составила 19 ц/га. Для сравнения: в прошлом году урожайность была 18,2 ц/га.

Что касается роста цен на огурцы, то спикеры отметили, что посевная площадь под эту культуру в этом году увеличена на 2,5 тыс. га, валовой сбор составил 460 тыс. тонн, что на 50 тыс. тонн больше, чем показатель прошлого года. Внутреннее потребление составляет потребности 480 тыс. тонн.

Основными причинами колебания цен на овощную продукцию является сезонность производства. Кроме того, на рост цен на продовольственные товары, помимо вышеуказанных причин, оказывает влияние увеличение цен на товары и услуги прямо влияющие на себестоимость продукции. (ГСМ, электроэнергия, коммунальные услуги) В целях стабилизации цен на социально значимые продовольственные товары регионами осуществляется формирование региональных стабилизационных фондов продовольственных товаров, ведётся строительство оптово-розничных центров в 5 крупных городах Казахстана.

Казах-ЗЕРНО

26 декабря. Во вторник на ЕТС состоялось десять сделок по пшенице и ячменю

Во вторник, после однодневного простоя, в секции сельхозпродукции ЕТС в режиме классической торговли состоялось сразу десять сделок по зерновым культурам на различных базисах поставки, в том числе на экспорт. В режиме двойного анонимного аукциона сделок не было.

Пшеница L класса реализована на экспортном базисе DAP ст. Сарыагаш одной сделкой по цене 65100 тенге за тонну партией 4000 тонн на сумму 260400000 тенге. Ячмень 2 класса продан по цене 49007,70599 тенге за тонну в объеме 5061 тонны на сумму 248028000 тенге тремя сделками на базисе EXW. Пшеница 3 класса ушла по цене 55000 тенге за тонну на базисе EXW с поставкой на элеваторе в объеме 13340 тонн на сумму 733700000 тенге в результате шести сделок.

3

В понедельник, 24 декабря в секции сельхозпродукции ЕТС в режиме классической торговли были выставлены две заявки на покупку пшеницы 4 класса и ячменя 2 класса. В режиме двойного анонимного аукциона находилось шесть заявок на покупку различной сельхозпродукции и одна заявка на продажу пшеницы 3 класса. Встречных предложений по заявкам и сделок по ним не было.

На прошлой неделе с 14 по 21 декабря в секции сельхозпродукции ЕТС прошло 10 сделок по сельхозпродукции. Сравнить показатели реализации прошлой недели с неделей предыдущей не имеет смысла, так неделей раньше сделок на бирже не было вообще. Стоит отметить, что на прошлой неделе после долгого перерыва появились сделки в режиме двойного анонимного аукциона, в том числе по не зерновому продукту сахару. Состоялась сделка также по шлифованному рису.

Всего продано сельхозпродукции в результате 10 сделок в объеме 10221 тонны на сумму 613244280 тенге. На зерновые культуры пришлось 8 сделок с продажей 9903 тонны зерна на сумму 538444280 тенге. В том числе по пшенице 6 сделок в объеме 8109 тонн на сумму 455920280 тенге и по ячменю 2 сделки размером в 1794 тонны на сумму 82524000 тенге. На экспортном базисе DAP реализована пшеница 4 класса одной сделкой партией 1120 тонн по цене 66094 тенге за тонну на сумму 74025280 тенге.

Казах-ЗЕРНО

25 декабря. Производство сахара в Казахстане в 2018 году сократилось почти на треть

Производство сахара в Казахстане в январе – ноябре 2018 года значительно сократилось к прошлому году. По данным Комитета по статистике Министерства национальной экономики Республики Казахстан, за 11 месяцев 2018 года в республике было произведено 223916 тонн сахара, что составляет 69% к уровню прошлого года. Отдельно по ноябрю сахар также недобрал показатели 2017 года – 64,5%.

Производство водки в Казахстане за 11 месяцев этого года повысилось, а за ноябрь упало. Водки и питьевого спирта за неполный год было выпущено 27153,5 тыс. литров с ростом в 6,6%, а за один ноябрь 29265 тыс. литров и уменьшено на 35,5%.

Производство сахара и водки в Казахстане в январе – ноябре 2018 года, в тоннах

Вид продукции	Период	Тонны. тыс. литров	% к прошлому периоду	Средний месячный показатель
Сахар-сырец или сахар рафинированный	Ноябрь	29 265	64.5	
Сахар-сырец или сахар рафинированный	Январь-ноябрь	223 916	69.0	20356

3

Водка. спирт питьевой	Ноябрь	2 836.6	69.0	
Водка. спирт питьевой	Январь-ноябрь	27 153.5	106.6	2468.5

Как уже сообщалось ранее, за январь-ноябрь 2018 года производство мяса и субпродуктов в Казахстане и составило 247882 тонны с увеличением к прошлому году на 8,9%. Выпуск рафинированного подсолнечного масла в этом году в Казахстане снизился на 17,4%. Молока и сливок за январь-ноябрь произведено 476284 тонн с увеличением на 8%, а масла сливочного и спредов 15536 тонн с ростом в 0,4%.

Производство муки в Казахстане за 11 месяцев к прошлому году возросло, а отдельно по ноябрю снизилось. За январь-ноябрь 2018 года производство муки из культур зерновых и растительных, смеси из них тонкого помола в Казахстане и составило 3692140 тонн с увеличением к прошлому году на 2,7%. За 11 месяцев этого года в республике было произведено 640766 тонн свежего хлеба с ростом к прошлому году на 3,1%, а круп и муки грубого помола 75028 тонн с увеличением на 17,8%.

Казах-ЗЕРНО

25 декабря. Больше всего зерна в республике за ноябрь убыло из Северо-Казахстанской области

Самые высокие запасы зерновых в Казахстане почти в каждом сезоне формируются после окончания уборочной кампании к началу ноября. В ноябре запасы начинают падать в результате текущих затрат на внутренне потребление и экспорт, а также естественной рефакции зерна после обработки, очистки и сушки зерна. Во всех регионах Казахстана за ноябрь запасы зерновых культур снизились. Исключение составили крупные города республиканского подчинения, которые за ноябрь повысили свои запасы зерновых в результате поставок зерна из других регионов. В Астане запасы зерна возросли с 52333 до 54085 тонн, в Алматы с 203 до 694 тонн, а в Шымкенте с 67366 до 70307 тонн.

Как уже сообщало ИА «Казах-Зерно», на 1 ноября статистика фиксирует в Казахстане 18502335 тонн зерна. Октябрьская уборка принесла республике, за вычетом затрат на внутреннее потребление, экспорт и потери еще 2862596 тонн зерна с увеличением к прошлому месяцу с 15639739 до 18502335 тонн или на 18,3%. На 1 декабря 2018 года запасы зерна в Казахстане достигают уровня 15794352 тонн с уменьшением на 2707983 тонны или на 14,6%.

В абсолютных значениях больше всего зерна убыло из областей зернового пояса, но в относительной динамике по отношению к прошлому месяцу запасы наибольшим образом снизились в других областях. Больше половины зерна от прошлых запасов ушло из Туркестанской и Мангистауской областей – с 70303 до 29050 тонн или на 58,7% и с 2427 до 1168 тонн или на 51,9% соответственно. Алматинская область потеряла 34,2% с 671738 до 441795 тонн, Жамбылская область 32,9% с 112303 до 75400 тонн.

3

В зерновом поясе республики из Северо-Казахстанской области за ноябрь убыло 675858 тонн зерна с 4487991 до 3812133 тонн на 15,1%, а доля в общем казахстанском зерновом балансе составила 24,1%. Из Костанайской области ушло 483748 тонн с 3945886 до 3462138, на 12,3% с долей в 21,9%, а из Акмолинской области 671175 тонн с 5698790 до 5027615, на 11,8% с долей в 31,8%.

Всего в трех зерновых областях запасы за ноябрь уменьшились на 1830781 тонну с 14132667 до 12301886 тонн или на 13,1% и составило 77,8% от общего объема зерна в республике. В крестьянских и фермерских хозяйствах на 1 декабря хранилось в Северо-Казахстанской области 504753 тонн зерна. В Костанайской области 799402 тонны и в Акмолинской 472972 тонны.

Казах-ЗЕРНО

24 декабря. В Восточном Казахстане увеличилось дойное стадо

Численность КРС в ВКО в целом возросла, по оперативной информации областного управления сельского хозяйства, почти на 4%, перевалив за 1100 тыс. голов. При этом увеличилось, в том числе и дойное стадо. На начало четвертого квартала коров стало больше на 5%, составив более 508 тыс. голов.

Не случайно за 10 месяцев текущего года ВКО вышла, как сообщало уже наше агентство, в рекордсмены по надоям их росту за январь-октябрь с более чем 801 тыс. тонн.

- Мы занимаем лидирующие позиции в республике по КРС. Если быть точней, то идем сразу после Алматинской и Туркестанской области. Лидируем также по стаду молочных коров. Рост поголовья происходит благодаря господдержке, в том числе в виде субсидий по направлениям как мясного, так и молочного скотоводства, – сообщил соборору ИА «Казах-Зерно» руководитель отдела животноводства Дастан Тананов.

Казах-ЗЕРНО

24 декабря. Производство макарон и лапши в этом году в Казахстане снизилось

В этом году в Казахстане производство продуктов на основе зерновых культур, а именно муки, хлеба, различной крупы по отношению к прошлому году повысилось. Однако, такой сегмент продуктов переработки зерна, как макароны оказался в противоположной динамике. За 11 месяцев текущего года производство макарон, лапши и других мучных аналогичных изделий в республике снизилось.

По данным Комитета по статистике Министерства национальной экономики Республики Казахстан, за 11 месяцев этого года в республике было произведено 147956 тонн макарон, лапши с уменьшением к прошлому году на 0,8%. Отдельно по ноябрю производство макарон и лапши осталось на уровне прошлого года – 14153 тонны. Средний месячный показатель производства макаронной продукции в этом году - 13450,5 тонн.

Как уже сообщалось, за январь-ноябрь 2018 года производство мяса и субпродуктов в Казахстане и составило 247882 тонны с увеличением к прошлому году на 8,9%.

3

Выпуск рафинированного подсолнечного масла в этом году в Казахстане снизился на 17,4%. Молока и сливок за январь-ноябрь произведено 476284 тонн с увеличением на 8%, а масла сливочного и спредов 15536 тонн с ростом в 0,4%.

Производство муки в Казахстане за 11 месяцев к прошлому году возросло, а отдельно по ноябрю снизилось. За январь-ноябрь 2018 года производство муки из культур зерновых и растительных, смеси из них тонкого помола в Казахстане и составило 3692140 тонн с увеличением к прошлому году на 2,7%. За 11 месяцев этого года в республике было произведено 640766 тонн свежего хлеба с ростом к прошлому году на 3,1%, а круп и муки грубого помола 75028 тонн с увеличением на 17,8%

Казах-ЗЕРНО

21 декабря. В этом году в Казахстане испекли хлеба и изготовили крупы больше, чем в прошлом

В январе – ноябре 2018 года в Казахстане испекли больше хлеба и изготовили крупы, чем в прошлом году. Об этом говорят данные Комитета по статистике Министерства национальной экономики Республики Казахстан. За 11 месяцев этого года в республике было произведено 640766 тонн свежего хлеба с ростом к прошлому году на 3,1%, а круп и муки грубого помола 75028 тонн с увеличением на 17,8%.

Однако отдельно ноябрь оказался для производства хлеба и крупы не столь удачным. Статистика зафиксировала уменьшение выпуска этой продукции. За ноябрь этого года в Казахстане хлеба произведено 6760 тонн и сократилось к прошлому ноябрю на 1,1%, а круп и муки грубого помола 59774 тонн с уменьшением на 8,1%.

Производство крупы и хлеба в Казахстане в январе - ноябре 2018 года, в тоннах

Вид продукции	Период	Тонны	% к прошлому периоду	Средний месячный показатель
Крупа. мука грубого помола и гранулы	Ноябрь	6 760	91.9	
Крупа. мука грубого помола и гранулы	Январь-ноябрь	75 028	117.8	6820.7
Хлеб свежий	Ноябрь	59 774	98.9	
Хлеб свежий	Январь-ноябрь	640 766	103.1	58251.5

Казах-ЗЕРНО

21 декабря. Семеноводам Восточного Казахстана рассказали все о субсидиях - 2019

В управлении сельского хозяйства ВКО прошло совещание по разъяснению новых правил субсидирования семеноводства, утвержденных недавно Минсельхозом РК. О них участникам подробно рассказали специалисты зерновой и семенной инспекции. Пожалуй, больше всего собравшихся интересовало, кто будет устанавливать предельные цены на семена, и предусмотрены ли субсидии на сорта, не включенные в Госреестр.?

Семеноводы узнали, что первым вопросом займется управление сельского хозяйства. При расчете будут учитываться рыночные цены, сложившиеся у аттестованных производителей. Главным же критерием получения субсидий является вовсе не запись в Госреестре. Они будут выплачиваться за реализацию семян тех сортов, по которым реализатор, семенное хозяйство или элитхоз были аттестованы.

Участникам совещания также подробно разъяснили, как будут субсидироваться семена гибридов первого поколения, каков порядок получения субсидий в случае реализации элитных семян за пределы области, был затронут и вопрос аттестации. Возможно, в недалеком будущем, как узнали собравшиеся, этим может заняться Ассоциация семеноводов, которую планируют создать в Казахстане.

Казах-ЗЕРНО

НОВОСТИ МИРОВОГО РЫНКА ЗЕРНА

27 декабря. Пшеница США: Чикаго вышел из Рождества в минорном настроении

Пшеничные площадки США возобновили работу после однодневного перерыва на празднование Рождества. Возвращение оказалось окрашенным в минорные тона. Ввиду скорого завершения года инвесторы фиксировали прибыль и совершали спекулятивные продажи.

Котировки мартовских фьючерсов мягкой пшеницы в Чикаго опустились до самого низкого уровня с 06 декабря.

Общее настроение торгов усугублялось пониманием невозможности на данном этапе конкурировать на внешних рынках с российской пшеницей.

Мартовские котировки американской озимой пшеницы снизились:

- мягкая пшеница SRW в Чикаго на \$2,39 до 187,39 \$/тонна
- твердая пшеница HRW в Канзас-Сити на \$2,57 до 182,06 \$/тонна
- твердая пшеница HRS в Миннеаполисе на \$4,50 до 201,81 \$/тонна

Зерно Он-Лайн

27 декабря. Турция утвердила квоту на беспошлинный импорт 300 тыс. т подсолнечника

Власти Турции утвердили квоту на беспошлинный импорт 300 тыс. т подсолнечника, чтобы поддержать турецких переработчиков. Квота будет действовать до 30 июня 2018г.

Зерно Он-Лайн

27 декабря. Еврокомиссия повысила оценку производства кукурузы, но снизила пшеницы

Еврокомиссия повысила оценку производства кукурузы в странах ЕС в сезоне 2018/19 на 7,3% до 67,5 млн. тонн.

Оценка производства мягкой пшеницы снижена на 0,6% до 128,5 млн. тонн.

Прогноз экспорта мягкой пшеницы в сезоне 2018/19 оставлен без изменений – 20 млн. тонн. Прогноз импорта кукурузы - 18,5 млн. тонн.

Оценка производства ячменя снижена на 0,4% до 55,7 млн. тонн.

Оценка производства рапса – 19,8 млн. тонн.

Зерно Он-Лайн

27 декабря. Урожай масличных культур в ЕС сократился на 8%

По уточненным оценкам Еврокомиссии, в текущем году урожай масличных культур в ЕС сократился на 8% по сравнению с прошлым годом.

3

Валовой сбор всех масличных культур составил 32,7 млн. т (35,3 млн. т в прошлом году), в т.ч. рапса – 19,8 (22,0) млн. т, подсолнечника – 10,2 (10,4) млн. т, сои – 2,6 (2,7) млн. т.

По сравнению со среднепятилетним показателем урожай рапса уменьшился на 8%, в то время как урожай подсолнечника повысился на 12%, сои – на 16%.

Зерно Он-Лайн

27 декабря. В среду котировки сои в США опустились до самого низкого уровня почти за месяц

26 декабря цены на сою на бирже CBOT опустились до самого низкого уровня почти за месяц.

Поводом для снижения стало отсутствие продаж американской сои в Китай и благоприятная для будущего урожая погода в странах Южной Америки.

Январские котировки сои на бирже CBOT по итогам торгов снизились на 5,14 \$/тонна до 319,66 \$/тонна, мартовские – на 5,14 \$/тонна до 324,44 \$/тонна.

АПК-Информ

26 декабря. Аргентина собрала пшеницы на 1,5% больше, чем год назад

В Аргентине площадь сева пшеницы под урожай сезона 2018/19, как ожидается, составит 6,29 млн. га, что на 6,1% больше чем в предыдущем сезоне. Прогноз сева повышен на 1,5; по сравнению с ноябрем. Производство пшеницы в Аргентине в сезоне 2018/1919 составило 19,4 млн. тонн, что на 4,9% больше, чем в сезоне 2017/18. В то же время оценка производства снижена на 1,5% по сравнению с расчетами ноября.

Зерно Он-Лайн

25 декабря. Польша недополучила урожай рапса из-за засухи

В текущем году Польша собрала низкий урожай зерновых и масличных культур по причине засухи.

По уточненным оценкам, валовой сбор зерновых культур (с учетом кукурузы) снизился до 26,8 млн. т, на 18% по сравнению с 2017г. Производство рапса упало почти на одну пятую, до 2,2 млн. т.

Польша занимает третье место по производству рапса среди стран ЕС после Франции и Германии.

Зерно Он-Лайн

24 декабря. Австралия: экспортная цена на пшеницу выросла до 3-х годовичного максимума

Австралийская белозерная пшеница премиум (APW) на минувшей неделе достигла 3-х годовичного пика цены – 291 \$/тонна FOB.

3

Несмотря на ожидаемый рекордный урожай в Западной Австралии, общее производство пшеницы в стране снизится на 20,2% из-за пострадавшей от засухи Восточной Австралии.

Внутренний спрос сконцентрирован в значительной степени именно в Восточной Австралии, в силу чего он на фоне низкого урожая начинает составлять серьезную конкуренцию экспортному спросу.

Особенно ощущается на внутреннем рынке дефицит пшеницы высокого качества. Доля фуражного зерна в общем урожае поднимется до 40-50%. Разница в ценах между пшеницей APW и пшеницей фуражного качества стала достигать 20-25 \$/тонна. По мнению экспертов, этот спред будет только увеличиваться.

Однако и экспортный потенциал фуражной пшеницы также окажется небольшим из-за высокой потребности отечественной комбикормовой отрасли.

Импортёры из стран Юго-Восточной Азии оказываются в сложном положении в поисках дешевого зерна. Невысокий экспортный потенциал Австралии, тающие экспортные ресурсы стран Причерноморья, невысокое, судя по всему, качество нового урожая в Аргентине и Пакистане. Лишь спрос на пшеницу APW в силу своих специфических, для азиатов, потребительских качеств неэластичен, и сохранится, несмотря на высокие цены.

АПК. Информ

24 декабря. Китай ищет альтернативу соевому шроту на мировых рынках

Китай провел корректировки таможенных импортных и экспортных пошлин на 2019 г., отменив, в частности, импортную пошлину на товары, которые могут являться альтернативой соевому шроту.

Как уточняется, с 1 января 2019 г. в КНР будет действовать нулевая пошлина при ввозе рапсового, хлопкового, подсолнечного и пальмового шротов, которые могут использоваться в качестве замены соевого шрота в животноводческой и комбикормовой промышленности.

Основной причиной такого решения в правительстве называют стремление уменьшить использование продукта переработки сои, поставки которой в Китай значительно сократились в условиях торгового конфликта с США.

АПК-Информ

24 декабря. Индия после 2-х летнего перерыва может разрешить импорт 1 млн. тонн кукурузы

Индийское правительство в ближайшие две недели может разрешить импорт 1 млн. тонн кукурузы не ГМО по нулевой пошлине. Сообщает агентство Зерно Он-Лайн со ссылкой на европейских трейдеров.

Импорт должен восполнить дефицит внутреннего производства и отрегулировать цены на внутреннем рынке.

По мнению трейдеров, хорошие шансы в связи с данным решением получает украинская кукуруза.

3

Индия не импортировала кукурузу в течение двух последних лет.

Зерно Он-Лайн

24 декабря. Пшеница ЕС: минсельхоз РФ не оправдал надежд парижской биржи

Итоги пятничного совещания в минсельхозе РФ крайне разочаровали европейских трейдеров. Заветных слов об ограничении экспорта российской пшеницы во 2-й половине сезона так и не прозвучало, более того прогноз экспорта был повышен. Котировки мартовских фьючерсов на бирже MATIF упали до 10-ти дневного минимума. Биржевое снижение было ограничено ослаблением курса вро, а также надеждами на то, что российский экспорт все-таки будет замедляться по естественным причинам.

В связи с рождественскими праздниками биржа возобновит торги только в четверг 27 декабря.

Мартовские котировки мукомольной пшеницы на парижской бирже MATIF снизились на €1,50 до 204,50 €/тонна (233,20 \$/тонна).

Зерно Он-Лайн

Тендеры недели

25 декабря. Бунтующий Судан объявил тендер по закупке 0,5 млн. тонн пшеницы и муки

Министерство финансов и экономического планирования Судана в воскресенье 23 декабря объявило международный тендер на поставку 500 тыс. тонн пшеницы и пшеничной муки в ответ на волну протестов в Судане в последние дни.

Несколькими днями ранее премьер-министр Судана объявил о выделении в рамках бюджета страны на 2019г. разнообразных субсидий в размере 66 млрд. суданских фунтов (\$1,4 млрд.), из которых 53 млрд. фунтов предназначены на закупку пшеницы, муки и топлива.

Генеральный директор Сельскохозяйственного банка Судана заявил, что объем тендера по закупке зерна может быть уточнен по истечении даты подачи заявок. Последний по времени тендер на поставку пшеницы был проведен министерством финансов Судана два года назад.

Зерно Он-Лайн

25 декабря. Бангладеш объявила тендер по закупке мукомольной пшеницы

Министерство продовольствия и чрезвычайных ситуаций Бангладеш объявило тендер по закупке 50 тыс. тонн мукомольной пшеницы.

Заявки на тендер можно подавать вплоть до 08 января. Зерно должно быть поставлено в течение 40 дней с момента подписания сделки.

Бангладеш в 2017г. импортировала 5,8 млн. тонн пшеницы.

В текущем сезоне Бангладеш закупает в основном причерноморское зерна, а также небольшие объемы высокопротеиновой пшеницы Австралии и Канады для смешивания.

Зерно Он-Лайн

24 декабря. Марокко объявило тендер по закупке твердой пшеницы США

Зерновое агентство Марокко (ONICL) объявило тендер по закупке 345,455 тыс. тонн твердой пшеницы США в рамках годовой тарифной квоты на 2019г. Крайний срок подачи заявок на тендер – 10 января. Пшеница должна быть поставлена до 31 мая 2019г.

На тендер ONICL по закупке твердой пшеницы США в рамках тарифной квоты на 2018г., который прошел в сентябре, заявок не поступило.

Зерно Он-Лайн

Торги на CBOT

Торги на Чикагской товарной бирже (CBOT) продовольственной пшеницей SRW. \$/t

Фьючерсы на:	Дата торгов		Изменение
	14 дек	21 дек	
"Март-19"	194.7	188.9	-5.9
"Май-19"	197.1	191.5	-5.6
"Июль-19"	199.4	194.3	-5.1

Общий тренд (фьючерсы 2018)



Торги на Чикагской товарной бирже (CBOT) желтой кукурузы. \$/t

Фьючерсы на:	Дата торгов		Изменение
	14 дек	21 дек	
"Март-19"	151.5	149.0	-2.5
"Май-19"	154.4	152.1	-2.4
"Июль-19"	157.0	154.9	-2.1

Общий тренд (фьючерсы 2018)



Индексы Международного совета по зерну (ICG) и динамика мировой торговли зерновыми

Фрахтовые ставки

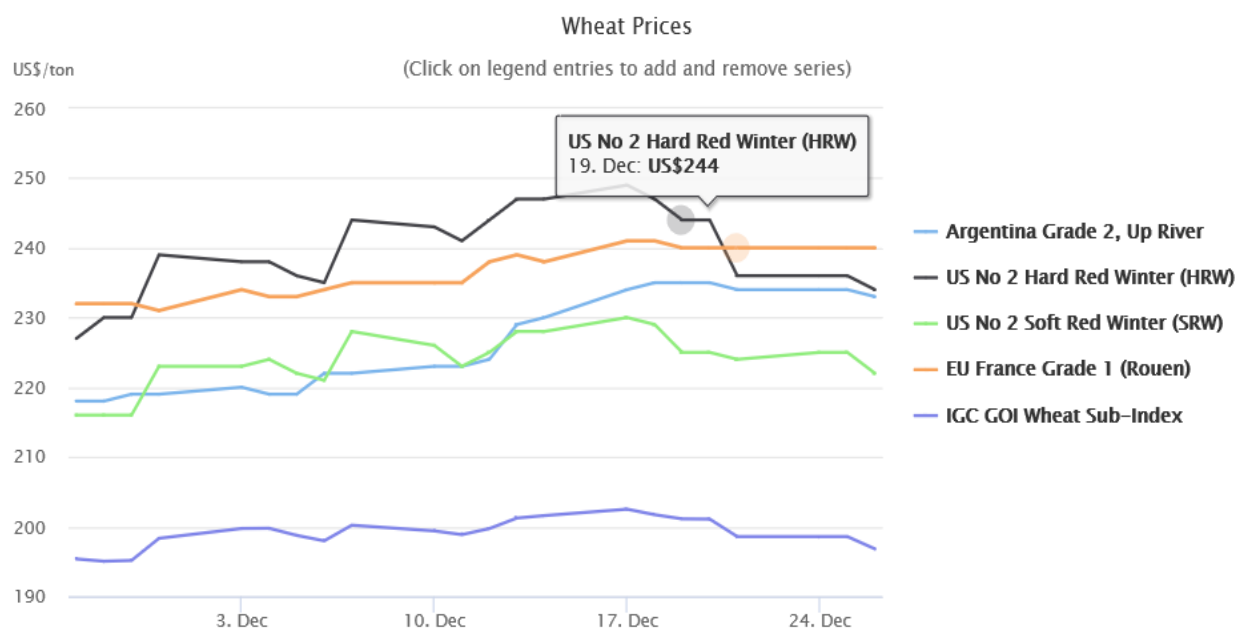
New – IGC Grains and Oilseeds Freight Index (GOFI) & sub-Indices

(Weekly basis, 1 January 2013 = 100)



	25 Dec	Weekly Change	Annual Change	52 Week Low	52 Week High
IGC Grains and Oilseeds Freight Index	145	-	10 %	125	147
Argentina sub-Index	197	-	25 %	146	197
Australia sub-Index	96	-	8 %	86	103
Black Sea sub-Index	228	-	24 %	157	243
Canada sub-Index	135	-	5 %	123	135
Europe sub-Index	145	-	-13 %	140	166
USA sub-Index	126	-	9 %	110	126

Экспортные данные



	26 Dec	Daily \$ Change	Annual Change	52 Week Low	52 Week High
Argentina Grade 2, Up River	\$233	-1	31 %	\$177	\$276
EU France Grade 1 (Rouen)	\$240	-	26 %	\$190	\$260
US No 2 Hard Red Winter (HRW)	\$234	-2	5 %	\$218	\$265
US No 2 Soft Red Winter (SRW)	\$222	-3	23 %	\$179	\$239
Wheat sub-Index	197	-1	14 %	172	208

КОНЪЮНКТУРА РЫНКА ЗЕРНА

ProZernoReview



7 декабря 2018 г.

Зерно: средние цены. руб./т EXW Европейская Россия. с НДС (10%)

Товар	30.11.18	07.12.18	14.12.18	21.12.18
Пшеница 3 класса (кл.23%)	12 855	13 070	13 230	13 325
то же \$/t	\$193.2	\$195.3	\$199.1	\$195.9
Пшеница 4 класса	11 900	12 045	12 235	12 315
то же \$/t	\$178.9	\$180.0	\$184.2	\$181.1
Продовольственная рожь	8 425	9 035	9 040	9 040
то же \$/t	\$126.6	\$135.0	\$136.1	\$132.9
Фуражная пшеница	11 050	11 260	11 385	11 520
то же \$/t	\$166.1	\$168.3	\$171.4	\$169.4
Фуражный ячмень	12 285	12 375	12 490	12 490
то же \$/t	\$184.6	\$184.9	\$188.0	\$183.7
Пивоваренный ячмень	13 500	14 200	14 200	14 200
то же \$/t	\$202.9	\$212.2	\$213.7	\$208.8
Фуражная кукуруза	10 355	10 450	10 485	10 590
то же \$/t	\$155.6	\$156.2	\$157.8	\$155.7
Горох	11 400	11 785	12 135	12 255
то же \$/t	\$171.3	\$176.1	\$182.7	\$180.2

- цены на **пшеницу 3 класса** продолжили рост несколько скромнее прежнего: в Центре и Сибири на +150-165руб./т, в Черноземье и на Урале на +100руб./т, в Поволжье на +90руб./т и слабо на Юге +35руб./т;

- цены на **пшеницу 4 класса** также выросли умеренно: в Центре и на Юге на +50-65руб./т, в Черноземье и Сибири на +100руб./т, в Поволжье на +115руб./т и на Урале на +125руб./т;

- цены на **пшеницу 5 класса** росли по-разному: в Центре на +150руб./т, в Черноземье и Поволжье на +70-75руб./т, на Юге вверх на +250руб./т, на Урале и в Сибири +215-225руб./т;

- цены на **фуражный ячмень** в основном были стабильными, только на Урале выросли на +140руб./т;

- цены на **продовольственную рожь** также в основном были стабильными, выросли на Урале на +300руб./т и в Сибири на +135руб./т;

- цены на **кукурузу** выросли в Центре на +400руб./т и в Черноземье на +20руб./т, а в остальных регионах без изменений;

3

- цены на **горох** везде выросли в портах на +500руб./т и на Юге на +365руб./т, а также в Сибири на +100руб./т, а в остальных регионах без изменений.

**Средние цены на муку. EXW Европейская Россия (индекс ПроЗерно)
руб./т EXW Европейская Россия. с НДС (10%)**

Товар	30.11.18	07.12.18	14.12.18	21.12.18
Пшеничная мука высшего сорта	17 750	18 010	18 130	18 205
то же \$/t	\$266.8	\$269.1	\$272.9	\$267.7
Пшеничная мука 1 сорта	16 795	17 135	17 270	17 355
то же \$/t	\$252.4	\$256.0	\$260.0	\$255.2
Пшеничная мука 2 сорта	14 930	15 145	15 380	15 435
то же \$/t	\$224.4	\$226.3	\$231.5	\$227.0
Ржаная обдирная мука	13 560	13 710	13 710	13 710
то же \$/t	\$203.8	\$204.9	\$206.4	\$201.6

**Средние цены на крупу. EXW Европейская Россия (индекс ПроЗерно)
руб./т EXW Европейская Россия. с НДС (10%)**

Товар	30.11.18	07.12.18	14.12.18	21.12.18
Гречневая крупа 1 сорта	19 505	19 505	19 470	19 500
то же \$/t	\$293.2	\$291.5	\$293.1	\$286.7
Рисовая крупа 1 сорта	31 745	32 010	31 865	31 765
то же \$/t	\$477.1	\$478.3	\$479.7	\$467.1
Пшено 1 сорта	35 000	38 750	38 690	38 565
то же \$/t	\$526.1	\$579.0	\$582.4	\$567.1

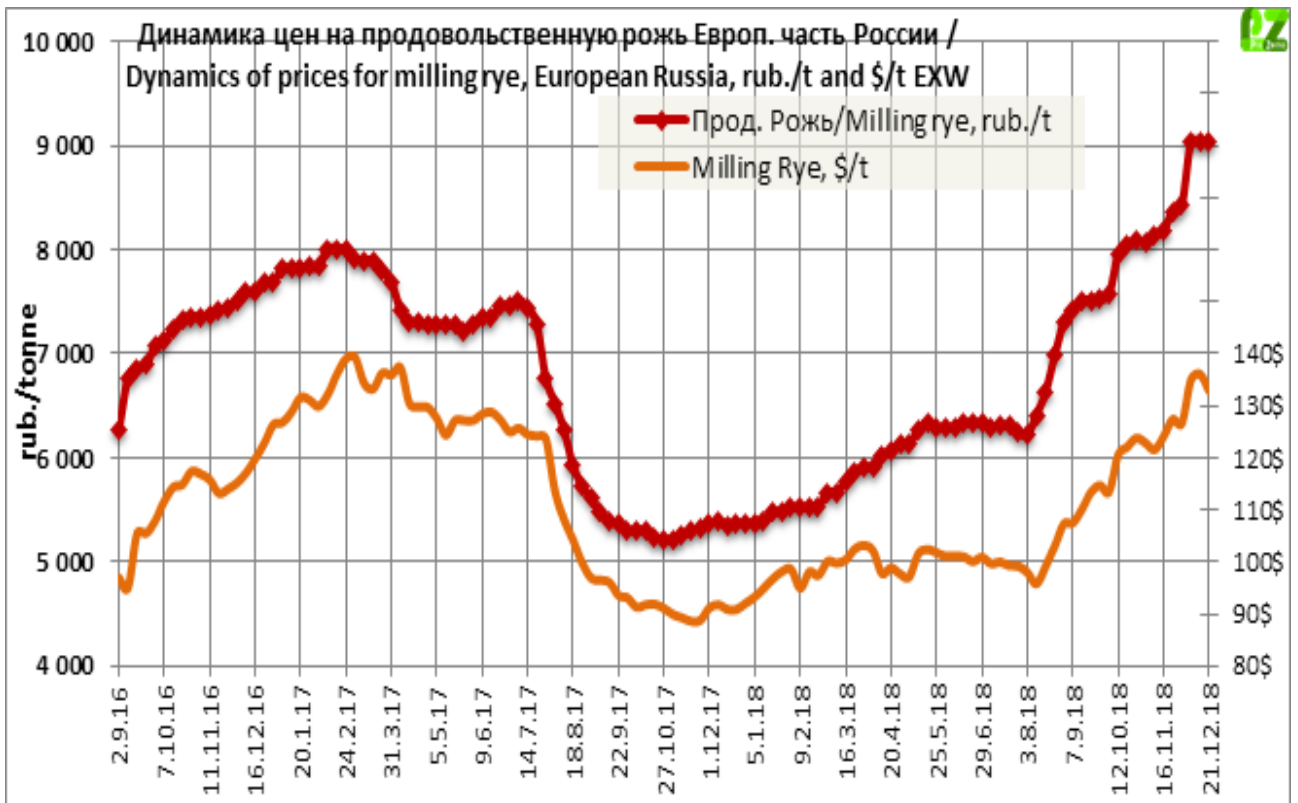
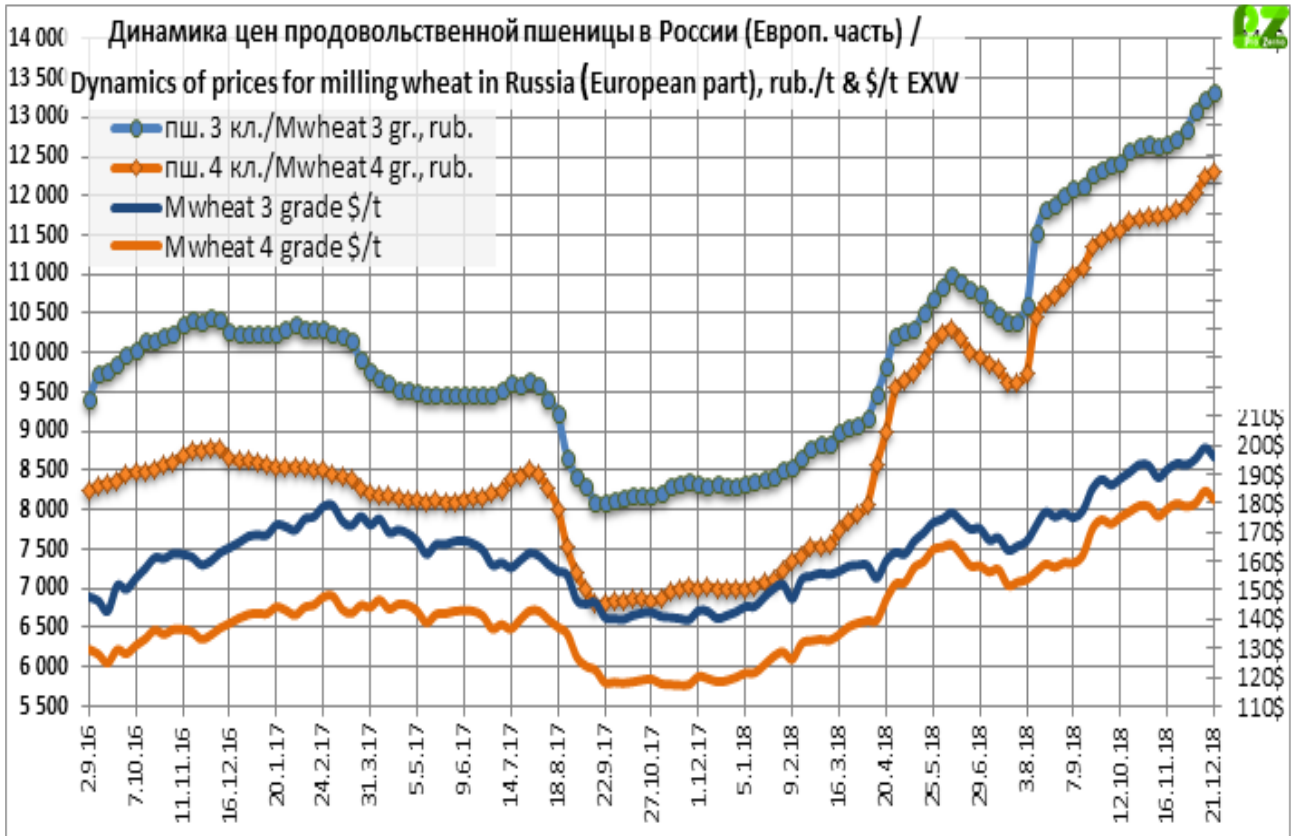
**Конъюнктура масличного рынка.
руб./т EXW Европейская Россия. с НДС (10%)**

индекс ПроЗерно	30.11.18	07.12.18	14.12.18	21.12.18
Подсолнечник	18 720	18 960	19 575	19 580
то же \$/t	\$281.4	\$283.3	\$294.7	\$287.9
Сырое подсол.масло нераф.	41 930	42 335	42 740	42 935
то же \$/t	\$630.2	\$632.6	\$643.3	\$631.3
Рапс	23 815	23 855	24 040	24 040
то же \$/t	\$357.9	\$356.5	\$361.9	\$353.5
Сырое рапсовое масло нерафинированное	45 720	45 530	45 530	45 530
то же \$/t	\$687.2	\$680.3	\$685.3	\$669.5
Соевые бобы	28 430	28 480	28 415	28 540
то же \$/t	\$427.3	\$425.6	\$427.7	\$419.7

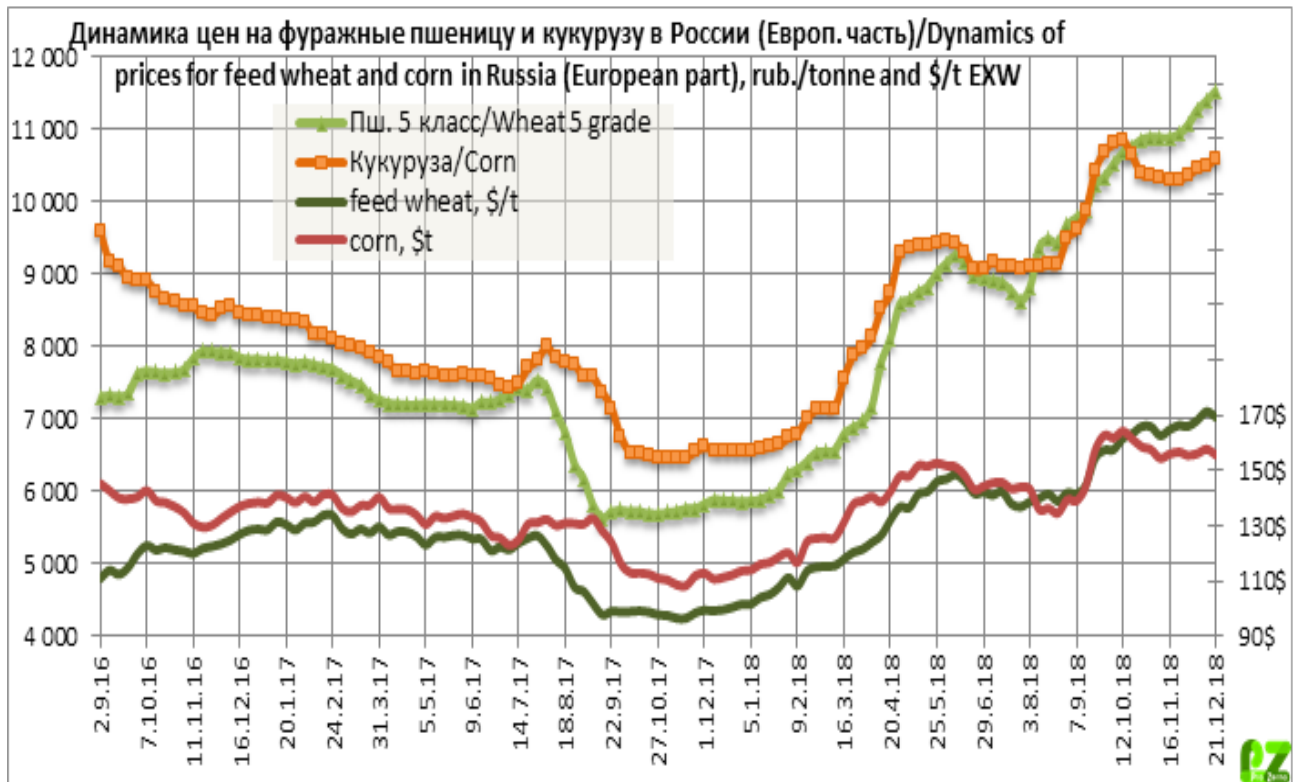
Средние цены в регионах России. руб./т. EXW

	рапс		масло рапсовое		соевые бобы	
	14 дек 18	21 дек 18	14 дек 18	21 дек 18	14 дек 18	21 дек 18
Центральный район	25 165	25 165	47 375	47 375	26 750	27 000
Центральное Черноземье	24 500	24 500	45 750	45 750	27 250	27 500
Юг и Северный Кавказ	24 500	24 500	45 000	45 000	32 165	32 165
Поволжье	22 000	22 000	44 000	44 000	27 500	27 500
Южный Урал и Зауралье	20 750	20 750	44 250	44 250		
Западная Сибирь	19 335	19 500	42 500	42 500	26 500	26 500
Дальний Восток					26 250	26 250

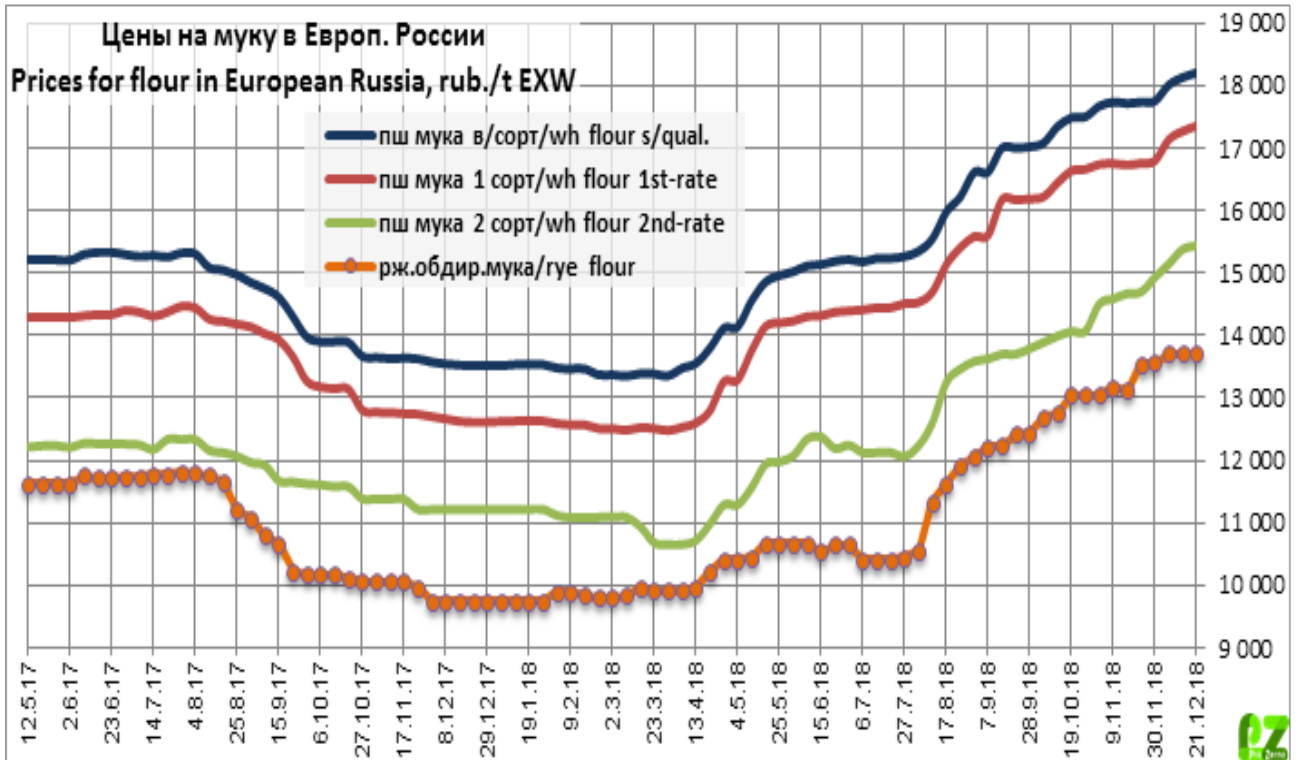
3



3



3



Динамика цен по экономическим зонам России
Подготовлено РЗС по данным ООО "ПроЗерно"

**Продовольственное зерно: средние цены (покупки – продаж) в регионах России.
руб./тн. EXW**

Регион	Пшеница 3 класса		Пшеница 4 класса		Рожь группа А	
	14 дек 18	21 дек 18	14 дек 18	21 дек 18	14 дек 18	21 дек 18
Москва и область	13200-14300	13200-14300	12500-13500	12500-13500	8800-10000	8800-10000
Санкт-Петербург и область	14600-15500	14800-15500	13900-14500	13900-14500	-	-
Центральный район	13 200	13 350	12 083	12 150	9 200	9 200
Курская область	12700-13600	12900-13700	11400-12600	11500-12600	-	-
Орловская область	12600-13700	13000-13700	11500-12600	11600-12600	8800-9500	8800-9500
Рязанская, Тульская обл.	12600-14000	12800-14000	11600-12800	11800-12800	8900-9600	8900-9600
Центральное Черноземье	12 910	13 010	12 040	12 140	9 013	9 013
Белгородская область	12500-13500	12700-13600	11300-12500	11500-12600	-	-
Воронежская область	12600-13600	12800-13600	11800-12900	11800-12900	8800-9900	8800-9900
Липецкая область	12600-13700	12700-13700	11900-12800	11900-12800	8500-9500	8500-9500
Тамбовская область	12200-13200	12300-13200	11400-12500	11500-12800	8500-9900	8500-9900
Юг и Северный Кавказ	14 317	14 350	13 250	13 300		
Ростовская область	13800-14900	13800-14900	12600-14000	12600-14000	-	-
Краснодарский край	13600-15000	13800-15000	12800-14000	12800-14000	-	-
Ставропольский край	13600-15000	13600-15000	12500-13600	12600-13800	-	-
Поволжье	12 500	12 588	11 563	11 675	8 913	8 913
Самарская область	11700-12800	11900-12900	10900-11800	11000-12000	8000-9200	8000-9200
Саратовская область	12200-13200	12200-13200	11000-12000	11200-12000	8800-9500	8800-9500
Волгоградская область	12600-13300	12700-13500	11800-12500	11900-12500	9000-9800	9000-9800
Татарстан	11700-12500	11800-12500	10900-11600	11000-11800	8000-9000	8000-9000
Южный Урал и Зауралье	11 438	11 538	10 238	10 363	7 400	7 700
Курганская область	10700-11600	10800-11600	9400-10200	9500-10200	7000-7700	7000-8000
Оренбургская область	10700-11700	11000-11900	9500-10800	9600-10800	7000-7700	7700-8500
Башкирия	11500-12500	11500-12500	10100-11200	10500-11200	7000-8000	7000-8000
Западная Сибирь	10 600	10 767	9 400	9 500	7 183	7 317
Омская область	9900-11300	10100-11300	9000-10200	9000-10200	6600-7700	7000-7700
Новосибирская область	9900-11200	10000-11200	8800-9800	9000-9900	6600-7500	7000-7500
Алтайский край	10000-11300	10500-11500	8800-9800	9000-9900	7000-7700	7000-7700
Восточная Сибирь	9 950	10 050	9 000	9 200		
Красноярский край	9600-10300	9600-10500	8500-9500	8800-9600	-	-

3

**Фуражное зерно: средние цены (покупки – продаж) в регионах России. руб./тн.
EXW**

Регион	Пшеница фуражная		Ячмень фуражный		Кукуруза фуражная	
	14 дек 18	21 дек 18	14 дек 18	21 дек 18	14 дек 18	21 дек 18
Москва и область	11200-12800	11200-12800	11900-13200	11900-13200		
Санкт-Петербург и область	13200-14000	13200-14000	13600-14500	13700-14500		
Центральный район	11 383	11 533	12 067	12 067	10 500	10 900
Курская область	10800-11800	11000-11900	11600-12700	11600-12700	10200-10800	10300-11500
Орловская область	10800-12000	11000-12100	11500-12500	11500-12500	10000-11000	10300-11300
Рязанская, Тульская обл.	10900-12000	11000-12200	11500-12600	11500-12600	10000-11000	10500-11500
Центральное Черноземье	11 230	11 300	12 040	12 040	10 620	10 640
Белгородская область	10800-12000	10800-12000	11500-12600	11500-12600	10000-11200	10000-11200
Воронежская область	10900-11900	10900-12000	11600-12800	11600-12800	10200-11400	10200-11500
Липецкая область	10700-12000	11000-12200	11500-12600	11500-12600	10200-11500	10200-11500
Тамбовская область	10600-11500	10600-11600	11500-12500	11500-12500	10000-11000	10000-11100
Юг и Северный Кавказ	12 050	12 300	13 717	13 717	10 300	10 300
Ростовская область	11500-12600	11800-12800	13000-14500	13000-14500	9500-11000	9500-11000
Краснодарский край	11600-12600	12000-13000	13200-14600	13200-14600	9700-11200	9700-11200
Ставропольский край	11500-12500	11600-12600	13000-14000	13000-14000	9600-10800	9600-10800
Поволжье	10 875	10 950	12 138	12 138	10 517	10 517
Самарская область	10300-11200	10300-11200	11600-12500	11600-12500	9900-11000	9900-11000
Саратовская область	10400-11300	10400-11300	11800-12600	11800-12600	10000-11200	10000-11200
Волгоградская область	10800-12000	10900-12300	12200-13200	12200-13200	10000-11000	10000-11000
Татарстан	10000-11000	10200-11000	11000-12200	11000-12200	-	-
Южный Урал и Зауралье	9 725	9 950	10 050	10 188		
Курганская область	8900-10000	9000-10000	9200-9900	9300-9900		
Оренбургская область	9100-10200	9200-10200	9600-10600	9600-10600		
Башкирия	9600-10800	10200-11200	10300-11400	10300-11400		
Западная Сибирь	8 300	8 517	9 000	9 000		
Омская область	7800-9000	8000-9500	8600-9400	8600-9400		
Новосибирская область	7700-8800	8000-8800	8600-9400	8600-9400		
Алтайский край	7700-8800	8000-8800	8500-9500	8500-9500		
Восточная Сибирь	8 050	8 350	8 500	8 500		
Красноярский край	7800-8300	8000-8700	8000-9000	8000-9000		

Цены продаж муки ГОСТ в регионах России. руб./тн. EXW

Регион	Мука в/с		Мука 1/с		Мука 2/с		Мука ржаная обдирная	
	14 дек 18	21 дек 18	14 дек 18	21 дек 18	14 дек 18	21 дек 18	14 дек 18	21 дек 18
Москва и область	18500-19000	18500-19000	17500-18500	17500-18500	16000-17000	16000-17000	13500-15000	13500-15000
Центральный район	18 000	18 020	16 900	16 920	15 500	15 600	13 500	13 500
Центральное Черноземье	18 100	18 175	17 075	17 113	15 625	15 700	13 750	13 750
Северный Кавказ	18 583	18 717	18 100	18 300	15 200	15 333		
Поволжье	17 833	17 917	17 000	17 083	15 200	15 100	13 875	13 875
Западная Сибирь	16 533	16 700	15 600	15 867	14 333	14 333	12 500	12 500

Цены продаж крупы в регионах России. руб./тн. EXW

Регион	Гречка 1 сорт		Рис 1 сорт		Пшено 1 сорт	
	14 дек 18	21 дек 18	14 дек 18	21 дек 18	14 дек 18	21 дек 18
Москва и область	19000-22500	19000-22500	30000-36000	30000-36000	38000-40000	38000-40000
Центральный район	19 667	19 833				
Центральное Черноземье	20 000	20 000			39 000	39 000
Северный Кавказ			30 000	30 000	38 250	38 250
Поволжье	18 750	18 813	33 000	32 750	38 500	38 000
Западная Сибирь	18 250	18 250	36 000	36 000	38 000	38 000

**Подсолнечник и нерафинированное подсолнечное масло: средние цены
(покупки – продаж) в регионах России. руб./т. EXW**

	подсолнечник		масло подсолнечное	
	14 дек 18	21 дек 18	14 дек 18	21 дек 18
Центральное Черноземье	19 710	19 710	42 810	42 850
Белгородская область	18800-20500	18500-20500	42500-44000	42700-44000
Воронежская область	18800-20500	18700-20800	41600-44000	41800-44000
Тамбовская область	18500-20500	18600-20500	41500-44000	41800-44000
Северный Кавказ	20 415	20 415	43 300	43 585
Ростовская область	19000-21500	19000-21500	42600-44000	42800-44200
Краснодарский край	19500-22000	19500-22000	43000-44000	43000-44500
Ставропольский край	19000-21500	19000-21500	42200-44000	42800-44200
Поволжье	18 600	18 615	42 115	42 365
Самарская область	17900-18700	18000-18800	41500-42500	41500-42700
Саратовская область	18000-19200	18000-19100	41600-42600	42000-42800
Волгоградская область	18200-19600	18200-19600	41500-43000	42000-43200
Западная Сибирь	18 500	20 000	42 750	44 250
Алтайский край	17000-20000	18500-21500	42000-43500	42500-46000