



**РОССИЙСКИЙ
ЗЕРНОВОЙ СОЮЗ**

БЮЛЛЕТЕНЬ

№ 7 (624)

Февраль 2018

СОДЕРЖАНИЕ:

График мероприятий 2017	3
Анонс мероприятий РЗС	4
Новости от членов РЗС	5
Новости РЗС	7
Глубокая переработка зерна - инвестиционный потенциал России	11
Новости рынка зерна	13
Российская Федерация	13
Украина	24
Беларусь	31
Казахстан	35
Новости мирового рынка зерна	42
Тендеры	48
Торги на Чикагской товарной бирже (CBOT)	50
Индексы Международного совета по зерну (IGC) и динамика мировой торговли	52
Конъюнктура рынка зерна	54
Информация ООО «Про Зерно»	54
Динамика цен по экономическим зонам России	60

**Информационный бюллетень выпускается аппаратом Президента РЗС
Воспроизведение и распространение информации, содержащейся в данном
издании.**

разрешается по согласованию с правообладателем

По вопросам информационного обеспечения

Обращаться по тел.: (495) 607-83-45



График мероприятий Российского Зернового Союза на 2018 г

14 Марта	Международная конференция «Зерно и его переработка: формирование цепочки добавленной стоимости» Россия, г. Москва
12 Апреля	Заседание Grain Session-29
6-9 Июня	XIX Международный зерновой раунд «Рынок зерна – вчера, сегодня, завтра» Геленджик, Россия
19 Июля	Заседание Grain Session-30
6 Сентября	XXIV Международная конференция «Причерноморское зерно и масличные 2018/19» и VI Grain Dinner, Москва
11 Октября	Заседание Grain Session-31
06 декабря	Заседание Grain Session-32

Подробную информацию о предварительной программе, регистрации и условиях участия Вы можете получить по телефонам или электронной почте:

Phone/Fax: +7 (495) 607-82-85, +7 (499) 975-53-57

e-mail: rzs@grun.ru



Уважаемые господа!

*Российский Зерновой Союз рад пригласить Вас на серию заседаний **Grain Session-2018**, которые состоятся **12 апреля, 19 июля, 11 октября, 06 декабря 2018г.***

в Министерстве сельского хозяйства РФ г.Москва.

«**Grain Session**» представляет собой дискуссионную площадку для обсуждения наиболее актуальных вопросов состояния и сценарных прогнозов развития конъюнктуры зернового рынка. Заседания проводятся в рамках «закрытого» клуба с ограниченным числом участников, что позволяет свободно вести неформальную дискуссию ведущих аналитиков отрасли, лидеров зернового сектора, руководителей компаний ведущих операторов рынка зерна и продуктов его переработки, транспортных компаний, представителей органов государственной власти России. В связи с популярностью и ограниченным количеством мест на заседания "Grain Session" и в целях экономии средств, предлагаем Вам заранее **приобрести абонемент на 4 заседания «Grain Session - 2018»**. Стоимость абонемента на 4 заседания составляет **76 000 руб.+ НДС**. Договор заключается на компанию, поэтому на каждое из четырех заседаний может регистрироваться любой из представителей компании.

Приобретая абонемент **экономия составит 32 000 руб.**, т.к. стоимость каждого разового посещения 27 000 руб. + НДС. (108 000 руб. + НДС за 4 заседания)

Подробную информацию о предварительной программе, регистрации и условиях участия, спонсорской и информационной поддержке конференции Вы можете получить по телефонам или электронной почте:

***т./ф.: +7 (495) 607-82-85, +7 (926) 423-05-45.
e-mail: Amo@grun.ru***

XIX Международный зерновой раунд, 6–9 июня 2018 года (г.Геленджик)



XIX Международный зерновой раунд

«Рынок зерна - вчера, сегодня, завтра»

06-09 июня 2018 года
г. Геленджик, Краснодарский край



При поддержке Министерства сельского хозяйства РФ

Российский Зерновой Союз при поддержке Министерства сельского хозяйства Российской Федерации и Администрации Краснодарского края проведет **XIX Международный зерновой раунд «Рынок зерна – вчера, сегодня, завтра», 6–9 июня 2018 года (г. Геленджик).**

В рамках XIX Международного зернового раунда «Рынок зерна – вчера, сегодня, завтра» будут рассмотрены современные проблемы государственного регулирования функционирования рынка зерна, перспективы развития АПК в новых экономических условиях, меры государственной поддержки аграрного сектора, прогнозы производства, динамики цен и конъюнктуры зернового рынка, использования новых технологий производства, переработки и хранения зерна, развития транспортной и финансовой инфраструктуры.

Традиционно в Раунде участвует **более 1000** представителей из **30** стран мира. В конференции принимают участие лидеры зернового сектора, руководители компаний-операторов рынка зерна и продуктов его переработки, транспортных компаний, организаций, отвечающих за инфраструктуру отрасли, а также ведущие сельхозтоваропроизводители из более чем **40** субъектов Российской Федерации.

Наряду с насыщенной сессионной программой, участникам конференции будут предложены оптимальные условия для деловых переговоров, встреч с партнерами, презентации своих компаний.

Подробную информацию о предварительной программе, регистрации и условиях участия в раунде Вы можете получить по телефонам или электронной почте: +7 (499) 975-53-57; e-mail: rzs@grun.ru



При поддержке Министерства сельского хозяйства РФ

Российский Зерновой Союз совместно с Федеральной налоговой службой Российской Федерации при поддержке Министерства сельского хозяйства Российской Федерации проведет Бизнес-семинар по вопросам: пути совершенствования принципов и практики торговли зерном в условиях, предусмотренных Хартией в сфере оборота сельскохозяйственной продукции, 21 февраля 2018 г. в Москве.

Адрес мероприятия: Москва, ул. Воздвиженка, 4/7, стр. 1.

Специальный гость мероприятия - **Варвара Бурлевич**, начальник отдела анализа налоговых рисков и планирования налоговых проверок контрольного управления ФНС России.

3

В рамках мероприятия предусмотрена общая дискуссия с представителями Федеральной налоговой службы РФ.

В семинаре принимают участие лидеры зернового сектора, руководители компаний-операторов рынка зерна, хранители и переработчики, сельхозтоваропроизводители, торговые дома, агрохолдинги, логистические и структурные компании.

Спонсоры:



**МОСКОВСКАЯ
БИРЖА**



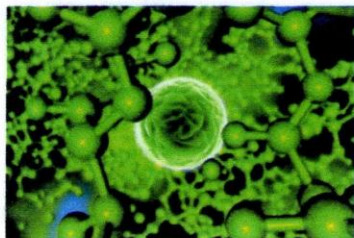
Зарегистрироваться на мероприятие можно в [Личном кабинете](#), для этого пройдите регистрацию или войдите в личный кабинет, если он у Вас уже есть.

Подробную информацию о предварительной программе, регистрации и условиях участия, спонсорской и информационной поддержке семинара Вы можете получить по телефонам или электронной почте:

m./ф.: +7 (495) 607-82-85, +7 (499) 975-53-57;

e-mail: rzs@grun.ru

web-site: www.grun.ru



**Общество с ограниченной ответственностью «Байлык»
“Bilyk” Ltd**

ИНН/КПП 1660235201/166001001 ОГРН 115169002090
р/с 40702810562000007179 БИК 049205603
в Банке «Сбербанк России» отделение 8610 г. Казань
кор./сч.30101810600000000603

Уважаемые господа!

ООО «Байлык», является производителем и поставщиком полифункциональных хелатных микроудобрений ЖУСС (не является ядохимикатом). Выпускаемые нами составы микроудобрений, разработаны Казанским Государственным Аграрным университетом, запатентованы в Российской Федерации и входят в «Государственный каталог пестицидов и агрохимикатов, разрешенных к применению на территории РФ».

Ассортимент микроудобрений ЖУСС предназначен для предпосевной обработки семян и внекорневой подкормки сельскохозяйственных и декоративных культур – это концентрированный жидкий удобрительный состав содержит соединения меди, бора, молибдена, цинка и марганца в биологически активной хелатной форме.

ЖУСС — ускоряет время созревания урожая, усиливают защитные свойства растений, способствуют повышению качества и прироста урожая на 20-30%

Норма расхода на один гектар при внекорневой подкормке составляет 1-1,5 л, при инкрустации семян 0,5-0,6 литра.

Мы заинтересованы в развитии долгосрочных отношений с сельскохозяйственными предприятиями и имеем возможность в кратчайшие сроки **производить состав микроудобрений по желанию наших клиентов.**

супер ЖУСС: Масс. концентрация меди 17-20 г/л, бора 25-28 г/л. – 260 000 руб./т.

ЖУСС-1: Масс. концентрация меди 33-40 г/л, бора 5,5-5,7 г/л. – 300 000 руб./т.

ЖУСС-2: Масс. концентрация меди 33-40г/л, молибдена 14-22г/л- 260 000 руб./т.

ЖУСС-3: Масс. концентрация меди 16,5-20 г/л, цинка 35-40 г/л. – 260 000 руб./т.

(Стоимость одной тонны в рублях с НДС)

Наши специалисты, всегда рады помочь и дать необходимую информацию об особенностях применения тех или иных микроудобрений на определенных почвах, под конкретную культуру, дать рекомендации по внесению удобрений, и прочих особенностях использования в сельском хозяйстве. Более подробную информацию вы можете получить **по телефону: 8(927)673-55-29**

Исполнительный директор



Хабибрахманов Ф.М

Акционерное Общество «Ивантеевский Элеватормельмаш»

Тел.: (495) 993-63-18 приемная
(495) 542-80-54, 993-63-22 отдел маркетинга
(495) 542-80-88 отдел снабжения
(496) 536-35-77 отдел сбыта
Факс: (495) 517-91-95; (49653) 6-10-59

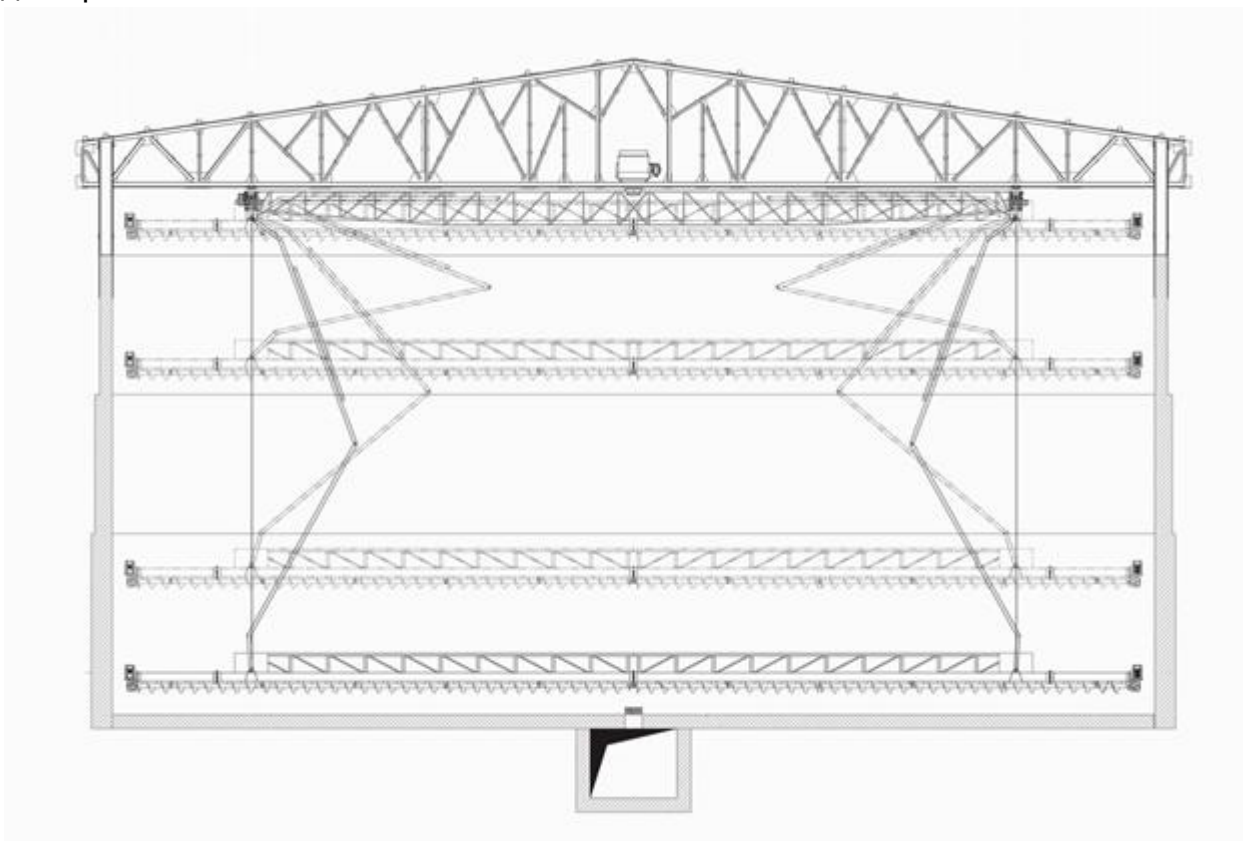


141282, Московская обл., г. Ивантеевка,
ул. Толмачева, д.80

e-mail: sekretar@elevatormash.net
marketing@elevatormash.net
Сайт: <http://www.elevatormash.net>

«Применение нивелировщиков в складах напольного хранения зерна»

Строительство современных складов напольного хранения из монолитного железобетона обеспечивает возможность гарантированного хранения зерна и позволяет при минимальных затратах на капитальные вложения иметь современные здания и сооружения из надежных и относительно недорогих материалов. Стоимость такого сооружения с учетом оснащения механизмами на 25 % ниже стоимости зернохранилищ в виде первичных металлических силосов.



Здание зернохранилища разделено на отсеки ж/б стенами, что позволяет хранить различные по виду и качеству культуры. Металлический каркас представляет собой поперечные рамы, развязанные в продольном направлении связями по фермам и прогонам. В ферме проходит конвейерная эстакада. Ферма воспринимает нагрузки от нивелировщика, подвешенного к нижнему поясу.

Нивелировщик представляет из себя поперечно расположенный разравнивающий винтовой конвейер, имеющий возможность перемещаться вдоль всей длинной стороны и по высоте зернохранилища, разравнивает слои зерна при загрузке и выгрузке.

Работая совместно с системой конвейеров верхней и нижних галерей, нивелировщик обеспечивает максимально автоматизированные, исключаящие ручной труд, процессы загрузки и выгрузки зернохранилища. Управление комплексом осуществляется с помощью переносного компактного радио-пульта непосредственно с обслуживаемых площадок.

В состав нивелировочного комплекса входят:

- подвесные крановые пути, закрепленные на нижнем поясе ферм 3/х;
- две подвесные тележки передвижения с электроприводом и тормозом;
- цепные электрические лебедки, установленные под тележками;
- сварная ферма (трал) состоящая из 3х частей, соединяющая тележки, внутри трапа на подшипниках установлен синхронизирующий вал;
- рама нивелировщика, состоящая из 3х частей;
- на подшипниковых опорах подвешены два независимых реверсивных шнека (с разным направлением навивки винта), у каждого своего привода (мотор-редуктор);
- шарнирно-рычажная система (пантограф), передающая продольное усилие от тележек передвижения на раму и устраняющая раскачивание нивелировщика;
- системы электропитания, автоматизации и безопасности (концевые выключатели, датчики и т.д.);
- радиоуправление.

Некоторые технические характеристики нивелировщика (пример):

- длина, м 29,6
- расчетная производительность (по зерну), т/ч 180
- мощность приводов шнеков, кВт 11
- скорость передвижения, м/мин от 1,5 до 10
- скорость подъема/опускания, м/мин 5,0
- примерная масса, т ~ 6,5

Для эксплуатации зернохранилищ также требуется следующее оборудование: автомобилеразгрузчик, нории, ленточные либо цепные конвейеры, винтовые конвейеры, бункеры, задвижки, распределители и прочее. Всё перечисленное может быть изготовлено на нашем предприятии. Таким образом, рассматриваемый проект зернохранилища полностью обеспечивается комплектующими, произведенными в РФ.

Нивелировщик полностью сконструирован и ожидает только своего первого покупателя, которому будет предоставлена скидка через Минпромторг РФ.



ПРАВИТЕЛЬСТВО САНКТ-ПЕТЕРБУРГА
ГУП «ПРОДОВОЛЬСТВЕННЫЙ ФОНД»



Санкт-Петербургское государственное унитарное предприятие «Продовольственный фонд»

Юридический адрес: 192019, г. Санкт-Петербург, пр. Обуховской Обороны, д.7, лит.Н

Почтовый адрес: 190000, г. Санкт-Петербург, ул. Почтамтская, д.9, а/я 257

ИНН 7839304884, КПП 781101001, тел.: (812) 244-08-53, факс: (812) 244-06-73

18.12.2017 № 528

Уважаемые коллеги!

ГУП «Продовольственный фонд» в рамках деятельности по обеспечению продовольственной безопасности осуществляет закупки зерна пшеницы и ржи для нужд Санкт-Петербурга по 44 Федеральному закону. Наши аукционы в электронной форме проходят на Единой электронной торговой площадке «Росэлторг» (www.roseltorg.ru).

Ближайшие процедуры по закупкам пшеницы продовольственной 3 класса (2 лота по 3700 тонн) и ржи продовольственной 2 класса (2 лота по 4000 тонн) будут запущены в январе 2018г. Приглашаю сельхозпредприятия области к сотрудничеству. Алгоритм действий для участников закупок прилагаю.

Приложение:

1. Алгоритм действий участника закупки на 1 л.

И.о. генерального директора

М.М. Горбунов



Глубокая переработка зерна - инвестиционный потенциал России

РЗС подготовил отчёт об исследовании – «Глубокая переработка зерна – инвестиционный потенциал России».

Исследование проводилось в течение нескольких месяцев и охватило мировой опыт производства продукции глубокой переработки и ее практического применения в крупнейших странах мира.

Справка. На горизонте ближайших десяти лет при дальнейшей модернизации зернового хозяйства России рост внутреннего потребления и увеличение экспорта не будут успевать за темпами прироста производства зерновых культур. На фоне многолетнего структурного кризиса российской зернопереработки, имеющей устойчивый переизбыток производственных мощностей, существует объективная необходимость дальнейшего развития технологической цепочки. - глубокой переработки зерна (ГПЗ).

Внедрение ГПЗ даст толчок развитию отрасли промышленной биотехнологии и повышению инвестиционной капитализации (проекты оцениваются до 200 млн. Евро).

Развитие в России ГПЗ позволит производить высокотехнологичные продукты, спрос на которые устойчиво растет как на внутреннем, так и на мировом: высокобелковые кормовые добавки, кормовые дрожжи, кукурузный и пшеничный глютен, модифицированные крахмалы, глюкозо-фруктозные сиропы, заменители сахара, кристаллическая глюкоза, аминокислоты и органические кислоты.

Цель исследования – оценить практическую необходимость развития отрасли глубокой переработки зерна (ГПЗ) в России. перспективы инвестиционной привлекательности и экономическое обоснование реализации такого рода проектов.

Следующий этап - специалисты РЗС прорабатывают конкретные рекомендации для потенциальных инвесторов по реализации проектов ГПЗ с учетом региональной и продуктовой специфики.

В результирующем документе проработаны вопросы по направлениям:

- Перспективы развития ситуации в сегменте мирового и российского рынка ГПЗ.
- SWOT анализ привлекательности инвестиций в ГПЗ.
- Анализ конкурентной среды на рынке ГПЗ и ключевые факторы успеха.
- Правильный выбор сегмента рынка. базовой технологии и компании-поставщика.
- Оптимальный выбор места дислокации объекта как с точки зрения доступности зернового сырья. так и - готовности местной инфраструктуры.
- Доступ к "дешевому" финансированию.
- Стратегические альтернативы инвестирования в ГПЗ.
- Статистические данные.
- Россия. Производство основных видов продукции в натуральном выражении в 1997-2012 гг.
- Мировой импорт и экспорт за 1997-2011 гг. по товарным позициям: лизин. инулин. лимонная и аскорбиновая кислота. клейковина. крахмал пшеничный. кукурузный. картофельный. маниоковый. глутамат натрия. декстрины и прочие модифицированные крахмалы. глюкоза и сироп глюкозы.
- Основные мировые экспортеры и импортеры по этим видам продукции.

Партнерство - заинтересованные организации приглашаются к сотрудничеству.

▪ Для заказа разработанного документа и исследовательских работ просьба обращаться к Директору информационно-аналитического департамента Булавину Рудольфу Евгеньевичу.

Тел.+7 499 975 26 16.

e-mail: bulavin@grun.ru

НОВОСТИ РЫНКА ЗЕРНА **Российская Федерация**

Читайте актуальные новости зернового рынка на странице Дайджест РЗС
<http://www.grun.ru/informatsiya/daydzhest/>

21 февраля. Ткачев: Россия входит в десятку крупнейших поставщиков продовольствия в страны Африки

21 февраля министр сельского хозяйства России Александр Ткачев выступил на панельной дискуссии «Россия, Африка и Персидский залив: перспективы сотрудничества». Мероприятие прошло в рамках выставки «Галфуд-2018» в городе Дубай.

Министр рассказал об огромном сельскохозяйственном потенциале, которым обладает наша страна.

«Россия занимает второе место в мире по площади пашни и по объему пресной воды. У нас отличные возможности по поставкам продовольствия в другие страны мира. За последние 10 лет производство сельхозпродукции в России выросло в 1,4 раза. Мы уверенно увеличиваем поставки продовольствия на мировой рынок», - сообщил Александр Ткачев.

Глава Минсельхоза России отметил, что прошлым году Россия экспортировала сельхозпродукции на 20 млрд долларов. По сравнению с 2000 годом экспорт вырос в 16 раз.

По словам Александра Ткачева, ещё 20 лет назад мы были импортерами, а теперь пятый год подряд собираем рекордный урожай зерна, что позволило нам существенно нарастить зерновой экспорт.

«По итогам сезона мы вывезем 45 млн тонн зерна. Это позволит России занять уверенное первое место в мире по экспорту пшеницы и второе – по экспорту зерновых в целом», - сообщил Александр Ткачев.

По словам министра, если на зерновом рынке Россия уже занимает лидирующие позиции, то на другие рынки наша страна только выходит. При этом он выразил уверенность, что и на них мы сможем занять достойное место.

В 2017 году экспорт сахара вырос в 5 раз (до 554 тыс. тонн), мяса птицы – в 1,4 раза (до 163 тыс. тонн), яиц – на 73% (до 27 тыс. тонн), шоколада – на 18% (до 187 тыс. тонн), мороженого – на 10% (до 19 тыс. тонн). Существенный потенциал у кондитерской отрасли – экспорт кондитерских изделий составляет 1 млрд долларов в год, и Россия может удвоить эту сумму.

Александр Ткачев рассказал, что одним из основных покупателей сельхозпродукции является регион Ближнего Востока и Северной Африки. В странах региона проживает 400 млн человек, регион импортирует продовольствия на сумму более 100 млрд долларов в год. Такой большой объем импорта позволил создать развитую инфраструктуру по перевалке и хранению сельхозпродукции, которую можно использовать и при поставках российского продовольствия в страны Африки.

3

«Уже сегодня Россия входит в десятку крупнейших поставщиков продовольствия в страны Африки с общим объемом экспорта 387 млн долларов США. Однако для нас это не предел, мы готовы активно увеличивать свое присутствие на африканском рынке, учитывая быстрый рост населения и экономики африканских стран», - обозначил министр сельского хозяйства России.

Минсельхоз РФ

21 февраля. Россия обновила рекорд производства соевого масла

В декабре текущего 2017/18 сезона Россия переработала рекордный месячный объем соевых бобов. Так, производство соевого масла в декабре 2017 года выросло на 33,8% по сравнению с прошлым месяцем и составило 83,9 тыс. тонн, рост по сравнению с декабрем прошлого года составляет 42,4% (в декабре 2016/17 сезона – 58,9 тыс. тонн).

За первые четыре месяца 2017/18 сезона (сентябрь-декабрь) выпуск масла вырос до рекордных 254,6 тыс. тонн, что почти на 9% больше по сравнению с аналогичным периодом прошлого сезона.

Доля соевого масла в структуре производства растительных масел составляет около 12% против 11% годом ранее.

Интерфакс-Россия

21 февраля. Пензенским аграриям установлены льготные тарифы на перевозку зерна

С конца декабря 2017 года в целях выравнивания доходности сельскохозяйственных товаропроизводителей минсельхозом России запущен новый механизм государственной поддержки аграриев, согласно которому установлены льготные тарифы на перевозку зерна железнодорожным транспортом.

Пензенская область вошла в перечень 13 субъектов РФ, которые определены участниками данного вида поддержки. Для пензенских аграриев установлена квота в объеме 170 тыс. тонн зерна, вывоз которого может быть осуществлен по льготному транспортному тарифу. Перевозка предусматривает все виды отправок, как в собственном железнодорожном подвижном составе, так и в контейнерах.

На отчетную дату согласно оперативным сведениям пензенские аграрии, применив льготный тариф, отгрузили 60 тыс. тонн зерна за пределы области. Работа региона по данному постановлению – это определенный вид поддержки пензенского агропрома, направленный не только на обеспечение доступности транспортировки продукции отрасли, но и способствующий развитию рынков сбыта региона.

Правила реализации механизма, а также объемы и минимальные закупочные цены на зерно определены постановлением Правительства Российской Федерации от 20 декабря 2017 года №1595 «Об утверждении Правил предоставления в 2017- 2018 годах субсидий из федерального бюджета открытому акционерному обществу «Российские железные дороги» на возмещение потерь в доходах, возникающих в результате установления льготных тарифов на перевозку зерна».

Минсельхоз РФ

21 февраля. В Тамбовской области существует угроза частичной гибели посевов озимых

Данные опасения связаны с прошедшими в регионе на прошлой неделе сильными дождями (5-7 см воды на полях), сменившимися морозами, что привело к образованию ледяной корки на отдельных посевах.

По мнению респондентов, сложившаяся ситуация может привести впоследствии как к выпреванию, так и вымоканию отдельных участков посевов.

Также операторы рынка информировали, что для улучшения состояния озимых культур планируется использование удобрений в весенний период.

Напомним, что, согласно данным Минсельхоза РФ, в Тамбовской области площадь посевов озимых культур в 2017 г. составила 451,9 тыс. га.

АПК-Информ

21 февраля. АПК Рязанской области в 2018 году получит 2,5 млрд руб. господдержки

В 2018 году на государственную поддержку агропромышленного комплекса Рязанской области предполагается направить 2,5 миллиарда рублей, в том числе 1,4 миллиарда – за счет средств федерального бюджета.

В настоящее время министерство сельского хозяйства и продовольствия Рязанской области завершило прием документов от сельхозтоваропроизводителей на оказание несвязанной поддержки в отрасли растениеводства. На 20 февраля 2018 года до получателей доведено 171,7 млн рублей или 73% от годового лимита средств, предусмотренных по данному виду поддержки.

Продолжается прием заявок от сельхозтоваропроизводителей на предоставление субсидий на повышение продуктивности в молочном скотоводстве. Согласно Постановлению Правительства Рязанской области №26 от 13.02.2018 заявки принимаются до 25 февраля 2018 года. Обращаем внимание, что прием документов осуществляется только в рабочие дни. Соответственно, последний день приема документов от сельхозтоваропроизводителей – 22 февраля 2018 года.

На выплату субсидий, направленных на повышение продуктивности в молочном скотоводстве, в бюджете предусмотрено 245,1 млн рублей, в том числе 208,3 млн рублей – средства федерального бюджета.

Министерство сельского хозяйства и продовольствия Рязанской области

21 февраля. Российские аграрии пока не могут отказаться от импортных семян

Импортные семена дороже и не любят чернозем, но отказаться от них фермеры пока не могут

Регионы активно готовятся к предстоящей весенней посевной кампании. Сельхозпроизводители заключают договоры на поставку минеральных удобрений, ремонтируют технику и приобретают семена.

Пока зависимость страны по посадочному материалу достигает 50-90 процентов по основным культурам. Проблема в том, что семеноводческая база в последние годы

3

просто "рухнула". Финансовая помощь от государства поступает, но ее должно быть в десятки, а то и в сотни раз больше, полагают эксперты.

На селекционно-семеноводческие центры в 2016-2017 годах выделено около 300 миллионов рублей, пояснили "Российской газете" в минсельхозе. И уже 15 инвестиционных проектов прошли отбор по возмещению прямых понесенных затрат на их строительство. Кроме того, в этом году сохраняется субсидирование производства семенного картофеля, семян овощей открытого грунта, кукурузы, сахарной свеклы, подсолнечника. На эти цели выделено 11,3 миллиарда рублей. Лимиты распределяются по регионам, и семеноводы могут получить льготные кредиты под 5 процентов годовых на срок от одного года.

Использование дорогих импортных семян серьезно снижает рентабельность производства

Россия прочно подседа на импортную иглу по семенам. По данным Федеральной таможенной службы, по сахарной свекле - более чем на 95 процентов, по подсолнечнику - почти на 70, по картофелю - на 54 и почти наполовину по кукурузе.

Эксперты в один голос объясняют ситуацию "низким стартом" после разрухи. То есть тем, что разваленную отрасль быстро не поднять, но процесс начался и развивается. "Пример сахарной свеклы наиболее показателен, - говорит об импортозависимости семян академик РАН Салис Каракотов. - За последние 10 лет от нашей селекции и выращивания ее семян не осталось практически и следа - есть только научные организации, у которых сохранились материнские компоненты".

ИНТЕРФАКС

21 февраля. Аграрии Саратовской области планируют собрать 4,6 млн тонн зерна в 2018 году

В Саратове в ЛДС «Кристалл» 21 февраля в рамках аграрного форума состоялась коллегия министерства сельского хозяйства.

Темой заседания стало формирование стратегических задач по подготовке и проведению сезонных полевых работ в 2018 году.

Было отмечено, что на сегодняшний день в уже сформирована структура посевных площадей и производственная программа на текущий год.

«Мы должны понять вопросы увеличения внутреннего спроса и потребления между регионами. Во многом качество и скорость работ будут зависеть от подготовки техники и её количества. В текущем году главной задачей мы ставим сохранить и, возможно, преумножить результаты прошлого года. Разумеется, главной проблемой здесь остаются пессимистические прогнозы по летним температурам», - сказал зампред правительства Алексей Стрельников.

Эксперты в свою очередь сообщили, что общая посевная площадь на территории региона составляет 3.8 млн га. При этом зерновые и зернобобовые культуры занимают около 2.3 (59%). Технические культуры в 2018 году займут 1.3 млн га.

По словам спикеров, при соблюдений сроков полевых работ сформированная структура позволит произвести 4.6 млн тонн зерна, 1.2 млн тонн подсолнечника и 470 тысяч тонн овощи - бахчевых культур.

3

Регион 64

21 февраля. Минсельхоз выделил воронежским аграриям почти 720 млн рублей

Деньги пойдут на льготные краткосрочные кредиты

Воронежская область оказалась в лидерах по объему выделенных федеральных субсидий на льготное краткосрочное кредитование сельскохозяйственных предприятий. Об этом стало известно из материалов Минсельхоза.

Ведомство выделило воронежским аграриям 719,9 млн рублей субсидий, что эквивалентно 12,7 млрд рублей кредитов. Всего было одобрено 297 льготных краткосрочных кредитов как для крупных холдингов, так и для небольших крестьянско-фермерских хозяйств. Больше всех средств досталось структурам «Агроэко» (87,2 млн рублей), «Заречное» (57,5 млн рублей) и «ЭкоНиваАгро» (52,3 млн рублей).

Всего по России Минсельхоз выделил 8,8 млрд рублей на льготное кредитование, из них регионам Черноземья – 2,3 млрд рублей, то есть более четверти всех предоставленных по этому направлению льгот. Среди российских регионов больше Воронежской области получила лишь Белгородская область – 791,4 млн рублей субсидий. Липецкой области выделено 358,7 млн рублей, Курской — 246,9 млн рублей, Тамбовской — 219,5 млн рублей.

Минсельхоз РФ

21 февраля. О выдаче деклараций соответствия продукции Курским филиалом «Центр оценки качества зерна»

За первую неделю работы органа по сертификации продукции Курского филиала ФГБУ «Центр оценки качества зерна», с 12 по 16 февраля, зарегистрировано 18 деклараций о соответствии продукции общей массой 92,1 тыс. тонн.

В основном декларации касались зерновых культур, таких как: кукуруза продовольственная, гречиха, пшеница продовольственная, ячмень пивоваренный и рожь продовольственная.

Все декларации были выданы на соответствие требованиям Технического Регламента Евразийского экономического союза (ТР ЕАЭС).

Напомним, 30 января 2018 года орган по сертификации Курского филиала был включен в Национальную часть Единого реестра ОС (Регистрационный номер RA.RU.11HA25). Заявленная область аккредитации включает работы по подтверждению соответствия продукции по: ТР ТС 015/2011 "О безопасности зерна", ТР ТС 021/2011 "О безопасности пищевой продукции", ТР ТС 022/2011 «Пищевая продукция в части ее маркировки», ТР ТС 029/2012 "Требования безопасности пищевых добавок, ароматизаторов и технологических вспомогательных средств"

Для осуществления указанных работ в Курском филиале сформирован отдел из трех экспертов, а в штате филиала имеется аккредитованная Испытательная лаборатория.

ФГБУ «Центр оценки качества зерна»

20 февраля. ЮВЖД в январе резко увеличила погрузку зерна

Погрузка Юго-Восточной железной дороги (филиал РЖД в Воронежской, Липецкой, Белгородской и Тамбовской областях) в январе 2018 года составила 7,65 млн т — на 16,2% больше, чем в январе 2017-го. Из сообщения дороги следует, что наибольшими темпами росла погрузка зерна (вдвое до 529 тыс. т), продуктов его перемола (на 71,4% до 12 тыс. т) и нефтепродуктов (на 67% до 122 тыс. т). Погрузка железной и марганцевой руды выросла на 19% до 3,5 млн т, удобрений — на 11,2% до 139 тыс. т, цемента — на 1,7% до 122 тыс. т, строительных грузов — на 17% до 830 тыс. т.

Коммерсантъ

20 февраля. Минсельхоз России: свыше 656 тыс. тонн зерна согласовано к вывозу по льготному железнодорожному тарифу

Продолжается реализация постановления Правительства России №1595 «Об утверждении предоставления в 2017 и 2018 годах субсидий из федерального бюджета ОАО «РЖД» на возмещение потерь в доходах, возникающих в результате установления льготных тарифов на перевозку зерна», принятого в конце декабря 2017 года.

По состоянию на 19 февраля от ОАО «РЖД» получено 299 заявок на льготные перевозки зерна. По итогам 24 заседаний комиссии по рассмотрению документов грузоотправителей было согласовано 656,5 тыс. тонн на общую сумму субсидий 617,3 млн руб. (9505 вагонов) из следующих субъектов Российской Федерации:

Воронежская область – 77,6 тыс. тонн;
Курганская область – 32 тыс. тонн;
Курская область – 38,8 тыс. тонн;
Липецкая область – 55,7 тыс. тонн;
Новосибирская область – 99,7 тыс. тонн;
Омская область – 100 тыс. тонн;
Оренбургская область – 24,2 тыс. тонн;
Орловская область – 30,9 тыс. тонн;
Пензенская область – 57,3 тыс. тонн;
Самарская область – 10 тыс. тонн;
Саратовская область – 95,4 тыс. тонн;
Тамбовская область – 33,5 тыс. тонн;
Ульяновская область – 1,6 тыс. тонн.

Эти области входят в перечень регионов, из которых осуществляется перевозка зерна железнодорожным транспортом по льготному тарифу. Зерновые грузы отправляются в направлении станций Республик Бурятия и Дагестан, Забайкальского, Краснодарского, Приморского и Хабаровского краев, Астраханской, Калининградской, Ленинградской, Мурманской и Ростовской областей, а также город Санкт-Петербург

3

Лимиты субсидий по перевозкам из Омской и Новосибирской областей выбраны на 100%

В целом на 19 февраля 2018 года лимиты по Постановлению №1595 освоены на 21%.

Минсельхоз РФ

20 февраля. Экспорт подсолнечного масла сохраняет рекордный темп

Российский экспорт подсолнечного масла в первые четыре месяца сезона шел рекордными темпами, несмотря на снижение урожая в стране. Как следует из данных ФТС, с сентября по декабрь 2017-го вывезено 855 тыс. т подсолнечного масла (с учетом Таможенного союза), что почти на 25% выше показателя предыдущего сезона. В том числе в декабре на экспорт отправлены рекордные для этого месяца почти 268 тыс. т масла. В сравнении с другими месяцами декабрьский показатель стал вторым по величине максимумом после марта 2017 года.

Рекордный вывоз масла связан с высокими темпами производства и благоприятными погодными условиями в портах в ноябре-декабре, отмечает аналитический центр «СовЭкон». Так, по данным Росстата, с октября произведено 1,45 млн т подсолнечного масла, что лишь незначительно уступает рекордным темпам прошлого сезона (1,48 млн т). Первые четыре месяца отрасль инерционно работала на повышенных мощностях, подтверждает ведущий эксперт Института конъюнктуры аграрного рынка (ИКАР) Даниил Хотько, однако после нового года объем производства будет снижаться. «Переработчикам в разгар уборочной кампании удалось хорошо закупиться семечкой, потому темпы производства в начале сезона соответствовали уровню предыдущего сезона. При этом в сентябре-декабре доля экспорта масла к его общему производству выросла до почти 50%, в то время как в прошлом году в этот период было 40%. Но мы по-прежнему ожидаем, что уже с января объемы экспорта будут спадать, и в результате сезон мы закончим с минусом относительно 2016/17 маркетингового года», — сказал Хотько «Агроинвестору». Согласно прогнозу ИКАР, по итогам сезона будет произведено около 4,2–4,3 млн т подсолнечного масла, что на 8% уступит результату прошлого сезона. Экспорт подсолнечного масла снизится на 12% до 1,9–1,92 млн т.

Минсельхоз РФ

20 февраля. Итоги работы Туапсинского пункта Новороссийского филиала за январь 2018 года

Сотрудниками Туапсинского пункта Новороссийского филиала ФГБУ «Центр оценки качества зерна» в январе 2018 года подтверждено соответствие качества и безопасности 185 900 тонн пшеницы 4 класса.

Вся продукция была отправлена на экспорт, что на 16,4 % больше, чем за аналогичный период 2017 года. На исследованное зерно выдано 10 сертификатов качества.

3

Пшеница, соответствующая всем требованиям стран-импортеров, была экспортирована из порта Туапсе в Египет, Конго, Анголу, Танзанию, Мозамбик и Руанду.

ФГБУ «Центр оценки качества зерна»

20 февраля. Специалисты Новороссийского филиала приняли участие в публичных обсуждениях

Специалисты Новороссийского филиала ФГБУ «Центр оценки качества зерна» приняли участие в публичных обсуждениях результатов правоприменительной практики, руководств по соблюдению обязательных требований, проводимых Управлением Федеральной службы по ветеринарному и фитосанитарному надзору по Краснодарскому краю и Республике Адыгея. Слушанья состоялись 16 февраля 2018 года в Краснодаре.

Обсуждения начались с вступительного слова Врио Руководителя Управления Россельхознадзора по Краснодарскому краю и Республике Адыгея Виктора Тимченко. Свое выступление он посвятил результатам контрольно-надзорной деятельности, производства по делам об административных правонарушениях, о рассмотрении обращений граждан за 4 квартал 2017 года.

Вниманию участников обсуждений была представлена видео-презентация о ключевых принципах и целях приоритетной программы «Реформа контрольной и надзорной деятельности», а также отчеты начальников отделов Управления Россельхознадзора по Краснодарскому краю и Республике Адыгея по результатам деятельности в 4 квартале 2017 года.

Под занавес обсуждений начальники отделов Управления Россельхознадзора по Краснодарскому краю и Республике Адыгея ответили на вопросы и обращения, полученные в электронном виде и из зала, по вопросам соблюдения обязательных требований подконтрольными субъектами, осуществления государственного контроля (надзора) Управлением Россельхознадзора по Краснодарскому краю и Республике Адыгее.

ФГБУ «Центр оценки качества зерна»

20 февраля. Ставропольские аграрии заявили о готовности к весеннему севу

Для проведения осеннего сева понадобится 13,7 млрд рублей

Ставрополье готово к проведению весенних посевных работ, сообщили корреспонденту STAV.AIF.RU в пресс-службе краевого Минсельхоза.

Яровым культурами в этом году засеят 955 тысяч га. Площадь посевов гороха составит 125% по отношению к 2017 году, подсолнечника – 120%, сахарной све-клы – 97%, кукурузы, картофеля и овощеба-хчевых культур – на уровне прошлого года.

Объём подготовленных кондиционных семян (без кукурузы) яровых зерновых и зернобо-бовых составил 38 ты-сячи тонн.

Кроме того, в ведомстве определили сумму, необходимую для по-лноценного проведения весеннего сева: с учетом приобретения семян, минеральных удобрений,

3

средств защиты растений, горюч-е-смазочных материал-ов, техники и запасн-ых частей она состав-ит 13,7 млрд. рублей.

Аргументы и факты

19 февраля. Об участии в публичных обсуждениях заведующей ИЛ филиала в Республике Крым

16 февраля 2018 года в рамках реформы контрольно-надзорной деятельности в Территориальном Управлении Федеральной службы по ветеринарному и фитосанитарному надзору по Республике Крым и городу Севастополю состоялись публичные обсуждения результатов правоприменительной практики и руководств по соблюдению обязательных требований Управления Россельхознадзора по Республике Крым и городу Севастополю.

В мероприятиях приняли участие руководитель Территориального управления Россельхознадзора Игорь О कोरोков, открывший обсуждения, начальник службы по земельному и фитосанитарному надзору РК Владимир Ан, заместитель директора Департамента сельского хозяйства г. Севастополь Александр Масалов и представители местных органов исполнительной власти, предприятий, общественных организаций Крыма и Севастополя. ФГБУ «Центр оценки качества зерна» представила заведующий лабораторией филиала Учреждения в Республике Крым – Татьяна Тышкевич.

В ходе публичных мероприятий был рассмотрен ряд актуальных вопросов, касающихся практики исполнения действующего законодательства и совершаемых правонарушений на территории Республики Крым и городу Севастополь.

Все заинтересованные лица получили необходимые разъяснения норм действующего законодательства, в том числе принятых в последнее время.

ФГБУ «Центр оценки качества зерна»

19 февраля. О выявлении нестандартной продукции специалистами ИЛ Белгородского филиала

В период с 12 по 16 февраля 2018 года в Белгородский филиала ФГБУ «Центр оценки качества зерна» поступило 284 пробы для определения показателей качества и безопасности. В том числе 211 проб от объема 6,5 тыс. тонны для подтверждения соответствия качества продуктов переработки зерна (солод ячменный, крупа манная, шрот подсолнечный, шрот соевый, оболочка сои гранулированная, зерно сои и подсолнечник) с выдачей сертификатов качества.

Проведено 1 663 исследований, в том числе 835 по безопасности. При определении качества и безопасности на соответствие нормативной документации (НД) и Технического Регламента Таможенного Союза 015/2011 «О безопасности зерна» были выявлены 6 проб с нестандартными параметрами качества и безопасности.

Три пробы кукурузы кормовой ГОСТ Р 23903-2010 «Кукуруза кормовая Технические условия» не соответствовали по наличию превышающего уровня содержания микотоксинов, а именно содержание Т2-токсина превышает допустимые по НД

3

0,1мг/кг в 3-7 раз (от 0,37 до 0,89мг/кг), а содержание Дезоксиниваленола превышает допустимые нормы по НД 1,0мг/кг почти в 2 раза (от 2,05 до 2,72мг/кг).

Две пробы пшеницы не соответствовали ТР ТС 015/2011 по параметру «заражённость вредителями». Одна проба заражена в III степени рыжим мукоедом и еще одна проба заражена в I степени рыжим мукоедом. По нормативному документу данное несоответствие не допускается, кроме заражённости клещом не выше 20 экземпляров.

Одна проба крупы «пшено шлифованное, сорт-высший», предоставленная в Испытательную лабораторию в рамках выполнения государственного задания не соответствовала ГОСТ 572-60 «Крупа пшено шлифованное. Технические условия» по параметру качества – нешелушённые зёрна 1,2 % (по НД не более 0,3 %).

В двух пробах сои обнаружено несоответствие ГОСТ 17109-88 «Соя. Требования при заготовках и поставках» по показателю качества - «влажность», параметры которого составили 13,6-14,8 %, когда по НД требуется не выше 12 %.

ФГБУ «Центр оценки качества зерна»

Украина

21 февраля. В Украине в 2017 году более 7 тыс. га площадей получили статус свободной зоны от карантинных организмов

В Украине по итогам 2017 г. статус свободной зоны от карантинных организмов получили 7,058 тыс. га площадей. Об этом заявил председатель Государственной службы Украины по вопросам безопасности пищевых продуктов и защиты потребителей Владимир Лапа, сообщила пресс-служба Госпродпотребслужбы.

По словам В.Лапы, за отчетный год фитосанитарному контролю подвергнуто 4,987 млн. тонн зерна масличных и 41,982 млн. тонн зерновых культур. Кроме того, предупреждено 29 случаев завоза в Украину опасных объектов регулирования.

Отмечается, что в 2017 г. либерализованы требования в сфере семеноводства и фитосанитарии Египта, Израиля и Беларуси. Также реализован ряд мероприятий, направленных на расширение экспорта украинской продукции в Китай, Индию, Бразилию и Гватемалу.

Апк. Информ

В Черниговской области более 50% посевов озимой пшеницы и ржи находятся в хорошем состоянии

В Черниговской области 52% посевов озимой пшеницы и 55% озимой ржи (112 тыс. га) урожая 2018 г. находятся в хорошем состоянии, 42% и 40% соответственно (90 тыс. га) – в удовлетворительном, а 5,5% посевов озимой пшеницы и 5,8% озимой ржи (12 тыс. га) – в слабом состоянии. Об этом 19 февраля сообщила пресс-служба Черниговской ОГА.

Кроме того, менее 35% (13 тыс. га) озимого рапса находятся в хорошем состоянии, в удовлетворительном – около 61% (23 тыс. га) и 4,5% (2 тыс. га) – в слабом. Отмечается, что причиной повреждений посевов озимого рапса могло стать снижение минимальной температуры до -6-9°C на глубине почвы 3 см во второй декаде января т.г. при отсутствии снежного покрова.

Latifundist.com

Украина имеет все ресурсы для продвижения на рынке сертифицированной органической продукции – замминистра

Мировой рынок органической продукции динамично развивается, и спрос на различные виды продуктов стабильно растет, а Украина имеет все ресурсы для закрепления на ключевых рынках сертифицированной органической продукции в качестве надежного поставщика. Об этом заявила заместитель министра аграрной политики и продовольствия Украины по вопросам европейской интеграции Ольга Трофимцева, сообщила 21 февраля пресс-служба Кабинета министров Украины.

3

Согласно сообщению, на сегодняшний день в Украине зарегистрировано 294 производителя органической продукции и сертифицировано 381,173 тыс. га земли для органического производства, из которых 289,551 тыс. га получили сертификацию, а 91,662 тыс. га находятся в переходном периоде.

«Я рада отметить, что ежегодно увеличивается количество украинских производителей органических продуктов. Второй приятной тенденцией является то, что Украина представляет не только сырьевую продукцию, но и все больше переработанных продуктов питания, готовых для продажи на полках супермаркетов», – отметила О. Трофимцева.

По словам замминистра, основной задачей Министерства на сегодняшний день в данной сфере является завершение формирования законодательной базы функционирования рынка органического сельского хозяйства в Украине, включая доработку соответствующего законопроекта и формирования реестров операторов рынка

АПК. Информ

21 февраля. Украина с начала 2017/2018 МГ экспортировала 25,9 млн тонн зерновых

Украина с начала 2017/2018 маркетингового года (МГ, июль-июнь) и по состоянию на 21 февраля 2018 года экспортировала 25,89 млн тонн зерновых.

Согласно сообщению Министерства аграрной политики и продовольствия, к настоящему времени экспортировано около 12,7 млн тонн пшеницы, 4 млн тонн ячменя, 9,1 млн тонн кукурузы.

Кроме того, на указанную дату экспортировано 288 тыс. тонн муки.

Как сообщалось со ссылкой на Минагропрод, Украина в 2016/2017 МГ экспортировала 43,9 млн тонн зерновых.

По прогнозам министерства, экспорт зерновых из Украины в 2017/2018 МГ составит 41 млн тонн.

Интерфакс-Украина

21 февраля. Украина экспортировала рекордный объем кукурузы в Турцию

В декабре-январе текущего сезона Украина активизировала поставки кукурузы на внешние рынки, но экспортируемые объемы по-прежнему отстают от прошлогодних, ввиду сокращения экспортного потенциала украинской кукурузы на 2017/18 МГ.

По итогам января 2018 года Украина экспортировала 2086 тыс. тонн кукурузы, что на 10% меньше, чем было в январе прошлого года (2312 тыс. тонн).

За пять месяцев сезона Украина поставила на внешние рынки 6,53 млн тонн – на 24% меньше, чем в аналогичный период прошлого маркетингового года (8,65 млн тонн).

Половина экспортированного в этот период из Украины объема кукурузы уже традиционно пришлась на страны Евросоюза. Несмотря на общее отставание экспорта кукурузы из Украины, объемы поставок украинской кукурузы в ЕС не отстают от прошлогодних.

3

Активно Украина продолжает экспортировать кукурузу на рынки Китая, Израиля и Турции. За пять месяцев 2017/18 сезона украинские экспортеры поставили в Турцию более 650 тыс. тонн кукурузы, что является рекордом для экспорта на этот рынок. По итогам 2016/17 МГ в Турцию было экспортировано 277 тыс. тонн украинской кукурузы. На фоне ожидаемого сокращения предложения российской кукурузы в текущем сезоне Турция покрывает импортную потребность также за счет украинской.

УкрАгроКонсалт

20 февраля. Рентабельность производства сои – сдерживающий фактор в 2018/19 сезоне

Перспективы следующего 2018/19 сезона заставляют вновь вернуться к теме рентабельности производства сои, которая за период с 2008 года по 2016 год выросла с 1,3% до 52%, демонстрируя при этом нестабильные показатели.

В целом динамика затрат на выращивание сои и закупочные цены внутри страны за период с 2008 по настоящее время развивались в повышательном тренде. При этом, если говорить о результатах 2017 года, то уровень затрат, начиная с 2015 года, держится выше среднетрендовых показателей, цены, напротив, в 2017 году демонстрируют «прогиб» под давлением тенденций в мировой торговле соевыми бобами.

Напомним, по оценкам ученых Института аграрной экономики, по итогам 2017 года рентабельность производства соевых бобов сократится почти в два раза и составит 25,4%. УкрАгроКонсалт уже заявлял, что в совокупности с налоговыми нововведениями это заметно поубавит интерес аграриев к возделыванию сои.

До посевной кампании 2018 года остается все меньше времени и вектор развития/стагнации соевого сегмента масличного рынка Украины будет зависеть как от законодателей, так и от самих аграриев.

Latifundist.com

20 февраля. Украина. Состояние посевов озимых зерновых культур преимущественно хорошее

Первая половина второй декады февраля характеризовалась небольшими морозами и незначительными осадками. Среднесуточная температура воздуха на территории страны находилась в пределах от минус 7°C до плюс 7°C, что на 1-11°C выше нормы. Максимальная температура воздуха в самые теплые дни (9-11 февраля) в Херсонской, Днепропетровской, Кировоградской областях повышалась до 3-9°C тепла, а минимальная в холодные ночи (14 февраля) снижалась в Харьковской, Киевской, Сумской, Винницкой областях до 10-16°C мороза.

Осадки в виде снега, мокрого снега и дождя наблюдались почти на всей территории страны. Количество их составляло от 4-13 мм (Херсонская область) до 30 мм (Винницкая область).

В целом на протяжении последней недели угрожающих явлений для озимых зерновых культур на территории страны не возникало. Посевы по-прежнему

3

находятся в состоянии зимнего покоя, и их состояние оценивается как хорошее и удовлетворительное, информирует УкрАгроКонсалт.

Содержание сахаров в узлах кущения растений озимых зерновых культур составляет 12-32%, в зависимости от региона, культуры, сорта, сроков сева и условий перезимовки.

УкрАгроКонсалт

20 февраля. Украинские аграрии сделают ставку на масличные культуры и меньше посеят пшеницы

Институт аграрной экономики очертил перспективы растениеводства в 2018 году. Директор Национального научного центра «Институт аграрной экономики», академик НААН Юрий Лупенко рассказал о положении дел в сфере растениеводства. А также сделал экономический прогноз на ближайшие месяцы.

По его мнению, в 2018 году валовая продукция растениеводства останется на уровне прошлого года (+0,6%). В денежном эквиваленте эта цифра выглядит, как 179,8 миллиарда гривен.

В частности прогнозируется небольшое уменьшение объемов производства зерновых культур и зернобобовых. Оно может составить -0,8% и достичь 61,7 миллионов тонн. В прошлом году данный показатель зафиксировался на уровне 62,2 миллионов тонн. Вследствие ожидаемого снижения урожайности до 38,8 центнеров с гектара, которое не может быть компенсировано незначительным приростом посевных площадей (+1,7%) под этой культурой, урожайность пшеницы будет на 6,3% меньше, чем в прошлом году (25 миллионов тонн).

Также ожидается рост яровых зерновых - +6,8%, до 33,2 миллионов тонн. Урожайность проса ожидается в 1,5 раза больше, чем в прошлом году – до 137 тысяч тонн. Объемы выращиваемой кукурузы для производства зерна увеличатся на 9,3% и составят 26,3 миллионов тонн. Производство гречки останется на уровне прошлогодних показателей с небольшим отклонением. Аграрии могут собрать на 0,6% меньше, чем в прошлом периоде, и составит 209,3 тысячи тонн.

Ожидается уменьшение площадей к сбору и урожайности, которые приведут к снижению объемов проса до 375 тысяч тонн (20,7%). Ученые подсчитали, что стоит ждать изменений в производстве гороха. Его количество снизится до 886,7 тысяч тонн (-14%). Овес и рис ожидает та же участь – 457,8 тысяч тонн (-6,9%) и 61,7 тысяч тонн (-16,1%) соответственно.

Масличные культуры, по мнению ученого, ожидает рост. В частности небывалый рост производительности будет у рапса – 2596,4 тысячи тонн, что на 17,3% превышает прошлогодние показатели по этой культуре. В том же направлении будет двигаться урожайность сои. Валовой сбор этой культуры увеличится в сравнении с прошлым годом на 10,8% и достигнет 4302,9 тысяч тонн.

Объемы производства подсолнечника падали до 2018 году. В текущем периоде ученые прогнозируют восстановление былых объемов урожайности до 12,63 миллионов тонн, что на 4,8% больше прошлогоднего значения. Отметим, что в 2017 году урожайность подсолнечника снизилась до 12050,3 тысяч тонн (-11,5%).

3

Производство сахарной свеклы снизится на 4,6%, считают ученые. Картофеля будет меньше, чем в прошлом году на 6,2%, что составит 20,8 миллионов тонн. Валовой сбор овощей уменьшится на 1,9% из-за снижения урожайности.

Производство плодов и ягод останется на уровне прошлого периода за небольшим изменением в сторону уменьшения на 0,6% и составит 1951,9 тысяч тонн. А вот объем производства винограда увеличится на 0,4% или до 376,3 тысячи тонн.

В целом большая часть продукции растениеводства останется на прошлогоднем уровне, подытожил Юрий Лупенко.

Latifundist.com

20 февраля. Украинские аграрии экспериментируют с озимым горохом

Традиционно озимыми культурами являются пшеница, рапс и ячмень. Однако, учитывая климатические изменения, аграрии начинают экспериментировать с озимым горохом

В прошлом сезоне озимый горох сеяли буквально несколько хозяйств, а вот в текущем — минимум 20-30.

Агрономы объясняют, что лучше такая культура подходит для южных регионов, которые имеют проблему с влагой, — Херсонщины и Одесской области. Впрочем, можно попробовать и в центральных.

Одними из первых рискнуть с нетрадиционным горохом решили в хозяйстве «Украинка Агро», что в Малинском районе Житомирской области. Главный агроном хозяйства Олег Пилипенко рассказывает, что семена озимого гороха решили взять «на пробу» в 2016 году. Высеяли 120 га, особых проблем с культурой не имели, она достаточно холодостойкая, — выдержала морозы до минус 26 градусов.

«Особенно подкупает то, что сбор можно проводить достаточно рано, и освобождать поле под другие культуры. Мы собирали озимый горох 10 июля и получили 3,7 т/га», — комментирует Пилипенко.

В хозяйстве «Дунай-Агрос», что в Одесской области, в прошлом выращивали зимой 75 га озимого гороха, а в текущем отвели уже 95 га. Объясняют — озимый горох для юга является идеальным выбором, ведь успевает развиваться еще до наступления летней засухи, тогда как ярый горох не доцветает и abortирует цветы. Урожайность в прошлом была на уровне ярового гороха. Помешала погода — посев был поздний и много влаги в почве, что привело к появлению болезней в посевах весной

«В текущем году у нас больше опыта, рассчитываем на высокий урожай. В опытах озимый горох показывает и по 60 ц/га», — комментирует директор хозяйства Михаил Куванжы.

Он добавил, что в прошлом году в хозяйстве проводили день поля, демонстрировали посеvy. После этого от желающих купить горох первой репродукции отбоя не было. Компания собрала около 300 т семян и все раскупили.

Сейчас в Украине существует несколько иностранных сортов озимого гороха — это сорт гороха «НС Мороз» (оригинатор Сербия, Нови Сад), который два года назад был внесен в Реестр сортов растений Украины, и сорт «Едуно» (оригинатор компания OSEVA, Чехия).

3

Agravery

20 февраля. Отмена НДС не повлияет на площади под масличными

Украине по состоянию на середину февраля из засеянных озимыми зерновыми культурами 7,3 млн га всходы получены на 99,6% площадей. Из них в хорошем и удовлетворительном состоянии находится почти 6,3 млн. га (87%), в слабом и изреженном — 971 тыс. га (13%).

Об этом сообщил первый замглавы Министерства аграрной политики и продовольствия Украины Максим Мартынюк на своей странице в Facebook.

При этом, по его словам, всходы озимого рапса из засеянных 1 млн га получены на 99% площадей. В т.ч. в хорошем и удовлетворительном состоянии находятся около 884,6 тыс. га (89%) посевов, в слабом и изреженном — 110 тыс. га (11%).

«Понятно, что данные не окончательные, дальнейшее состояние посевов будет зависеть от погодных условий. Но можем дать предварительный осторожный прогноз, что перезимовка прошла успешно, без веских потерь», — отметил замминистра.

Он уточнил, что, по предварительным данным регионов, общая посевная площадь под урожай-2018 соответствует прошлогодней и ожидается в пределах 27,2 млн га, в т.ч. под зерновые будет отведено 14,6 млн га (54%).

«Хочу заметить, что структура посевных площадей в этом году будет показательной в части культур, по которым парламент отменил возмещение НДС при экспорте. Однако, учитывая, что эти культуры являются одними из наиболее рентабельных в растениеводстве, позволю себе очень осторожный прогноз, что негативной динамики по ним мы не увидим», — добавил Мартынюк.

Для справки: 7 декабря Верховная Рада Украины приняла решение об отмене экспортного НДС на масличные культуры с 1 марта 2018 г. В ответ на такое решение, профильные ассоциации созвали Всеукраинское аграрное вече и готовились начать забастовку с перекрытием правительственного квартала. В результате парламент отсрочил введение нормы, которая предусматривает отмену возмещения НДС при экспорте сои до 1 сентября 2018 г., рапса — до 1 января 2020 г. Возмещение НДС при экспорте семян подсолнечника осталось без изменений.

УкрАгроКонсалт

19 февраля. Украина увеличила экспорт пшеничных отрубей на 24%

Вместе с увеличением экспортных поставок муки продолжает расти и экспорт пшеничных отрубей из Украины, несмотря на сокращение их производства в стране. По итогам 2017 года производство пшеничных отрубей в Украине сократилось почти на 5% и составило 626,6 тыс. тонн.

При этом их экспорт за первую половину 2017/18 сезона достиг 330,2 тыс. тонн, что на 24% превышает темпы отгрузок в тот же период прошлого маркетингового года (266,6 тыс. тонн было в июле-декабре 2016/17 МГ).

Основным импортером украинских пшеничных отрубей традиционно остается Турция, на которую и приходится основной рост отгрузок. В отчетный период Турция

3

закупила на 22% больше пшеничных отрубей из Украины, чем в тот же период прошлого сезона (312,8 тыс. тонн против 256,6 тыс. тонн).

Вновь увеличивает импорт украинских пшеничных отрубей и Египет. В 2008-2015 годах Египет ежегодно импортировал от 15 до 45 тыс. тонн пшеничных отрубей из Украины.

Под конец 2017 года возобновили закупки украинских пшеничных отрубей также Израиль, Китай и Евросоюз.

УкрАгроКонсалт

Беларусь

21 февраля. Ситуация с расчетами потребителей за газ и энергию улучшилась, но долг остается высоким - Минэнерго

Ситуация с расчетами потребителей за газ и энергию улучшилась, но накопленный долг остается высоким, сообщил министр энергетики Владимир Потупчик сегодня на итоговой коллегии Минэнерго, передает корреспондент БЕЛТА.

В целом ситуация с расчетами в 2017 году улучшилась: по энергии уровень оплаты составил 99,2%, а по природному газу обеспечена 100-процентная оплата текущего потребления. "Однако суммы накопленных долгов остаются высокими. На 1 января 2018 года общая задолженность потребителей составила \$247,9 млн за природный газ и Br933,5 млн за энергию", - констатировал министр.

За 2017 год недоплачено за природный газ \$32,3 млн, за энергию - Br130,8 млн. По его словам, особую обеспокоенность, как и в предыдущие годы, вызывает платежная дисциплина организаций коммунальной формы собственности. В 2017 году полная оплата не обеспечена ни по одной из областей страны. Задолженность потребителей коммунальной формы собственности по природному газу составляет 39% от общего долга, по энергии - 54,8%. Проблемы есть с расчетами за природный газ у организаций Минстройархитектуры.

При этом в 2017 году отдельные организации начали погашать ранее накопленные долги. Например, организации Минпрома при 100-процентной оплате текущего потребления погасили более \$6 млн долгов по природному газу и более Br58 млн по энергии.

"Необеспечение потребителями полной оплаты за потребленные энергоресурсы представляет собой фактически предоставление за наш счет товарного кредита. Чтобы не срывать расчеты с ОАО "Газпром трансгаз Беларусь", энерго- и газоснабжающие организации по-прежнему вынуждены привлекать кредитные ресурсы, несмотря на наличие значительной кредитной нагрузки по ранее привлеченным инвестиционным кредитам", - заявил Владимир Потупчик. В 2017 году объем привлеченных кредитов составил Br2,9 млрд (порядка \$1,5 млрд).

"Задача для газо- и энергоснабжающих организаций - не только обеспечить 100-процентную оплату текущего потребления, но и частичное погашение задолженности. Принимайте к неплательщикам все необходимые меры, предусмотренные законодательством", - поручил Владимир Потупчик

Белта

3

21 февраля. В Беларуси в январе производство сельхозпродукции увеличилось более чем на 4%

В Беларуси в январе т.г. в хозяйствах всех категорий производство продукции сельского хозяйства составило Вг 845,9 млн., что на 4,4% больше показателя аналогичного периода 2017 г. Об этом сообщила пресс-служба Национального статистического комитета РБ.

Согласно сообщению, за отчетный период в хозяйствах всех категорий производство скота и птицы в живом весе составило 159,1 тыс. тонн (+3,5%), молока – 589,5 тыс. тонн (+4,7%), яиц – 273,2 млн. штук (+2,1%).

Отмечается, что в январе 2017 г. в сельскохозяйственных организациях РБ произведено продукции на Вг 809,9 млн. (+4,9%): производство скота и птицы в живом весе составило 150,5 тыс. тонн (+4,2%), молока – 574,7 тыс. тонн (+5,1%), яиц – 247,8 млн. штук (+1,3%).

АПК-Информ

21 февраля. Беларусь и Россия не останавливают переговоры по цене газа с 2020 года - Потупчик

Беларусь и Россия не останавливают переговоры по цене российского газа для Беларуси, которая будет применяться с 2020 года, заявил сегодня журналистам министр энергетики Беларуси Владимир Потупчик на итоговой коллегии Минэнерго, передает корреспондент БЕЛТА.

"Этот процесс не останавливается, мы продолжаем переговоры на высоком уровне. В рамках этих переговоров мы все время, с каждой нашей встречей, становимся ближе в понимании того, как решать эти вопросы", - сказал министр.

Владимир Потупчик отметил, что это непростая работа, однако время договориться есть. "Мы определились с тем, какой будет цена на газ для Беларуси в 2018-2019 годах. У нас есть время для того, чтобы определиться по временному периоду с 2020 года до 2025-го (до создания общего рынка газа в Евразийском экономическом союзе)", - добавил он.

"Поэтому здесь нет никаких проблем, противоречий. Самое главное, чтобы эти решения были приняты", - резюмировал Владимир Потупчик

Белта

21 февраля. Евро и российский рубль на торгах 21 февраля подешевели, доллар подорожал

Евро и российский рубль на торгах 20 февраля подешевели, доллар подорожал
Евро и российский рубль на торгах 19 февраля подешевели, доллар подорожал
Белорусский рубль на торгах 16 февраля укрепился к трем основным валютам
Доллар на торгах 15 февраля подешевел, евро и российский рубль подорожали
Доллар на торгах 14 февраля подешевел, евро и российский рубль подорожали
Доллар на торгах 13 февраля подешевел, евро и российский рубль подорожали
Белорусский рубль на торгах 12 февраля укрепился к трем основным валютам
Российский рубль на торгах 9 февраля подешевел, доллар и евро подорожали

3

Евро и российский рубль на торгах 8 февраля подешевели, доллар подорожал. Евро и российский рубль на торгах 21 февраля подешевели, доллар подорожал. Такая информация размещена на сайте Белорусской валютно-фондовой биржи, сообщает БЕЛТА.

Доллар подорожал на Br0,0013 до Br1,9623 (20 февраля - Br1,961 за \$1).

Курс евро снизился на Br0,0083 и составляет Br2,4163 (20 февраля - Br2,4246 за 1 евро).

Российский рубль стал дешевле на Br0,0061 до Br3,4624 за 100 российских рублей (20 февраля - Br3,4685 за 100 российских рублей)

Белта

21 февраля. БЖД в январе увеличила грузоперевозки на 27,5%

Белорусская железная дорога в январе 2018 года перевезла 12,143 млн т грузов, что составило 127,5% к аналогичному периоду прошлого года, сообщили БЕЛТА в пресс-центре БЖД.

Перевозка грузов на экспорт достигла 4,5 млн т, что на 30% больше, чем в январе 2017 года. Объем транзитных перевозок возрос до 3,76 млн т (на 11,6% больше).

БЖД обеспечила погрузку около 7 млн т грузов (рост на 33%).

Грузооборот железнодорожного транспорта составил 4,178 млрд тарифных тонно-километров, что на 30% больше, чем за аналогичный период 2017 года.

В январе 2018 года во всех видах сообщений было перевезено 5,396 млн пассажиров, что на 2,3% больше, чем в январе прошлого года. В международном сообщении БЖД перевезла более 230 тыс. пассажиров (на 1,3% больше). Объем транзитных перевозок пассажиров увеличился на 1,1% и составил около 37 тыс. человек.

Белта

20 февраля. Лукашенко рассчитывает на восстановление уровня белорусско-алжирских отношений

Президент Беларуси Александр Лукашенко рассчитывает на восстановление уровня белорусско-алжирских отношений. Об этом глава государства заявил сегодня на встрече с министром иностранных дел Алжира Абделькадером Мессахелем.

"Тот уровень отношений, который у нас существует с вашей дружественной страной, нельзя признать удовлетворительным. Тем более на фоне падения торгово-экономических связей. В этом и ваша, и наша вина, - считает Александр Лукашенко. - Поэтому я не случайно, в шутку, но вполне серьезно заметил, что вы наконец-то приехали в Минск, рассчитывая на то, что ваш визит даст серьезный импульс развитию отношений, и мы хотя бы восстановим тот уровень, который когда-то был между нашими странами".

Президент обратил внимание, что ранее объем двусторонней торговли между странами достигал более \$200 млн в год. Глава государства убежден, что есть все возможности для восстановления прежних позиций.

3

Невысокий уровень белорусско-алжирского сотрудничества обусловлен приоритетами торговли Алжира со странами Евросоюза, где государство пользуется льготными условиями в виде нулевой тарифной ставки. С 2015 года экспорт белорусских товаров резко уменьшился в связи с предпринятыми алжирским правительством мерами по ограничению импорта из-за экономического спада, вызванного падением мировых цен на нефть. Так, в 2017 году объем товарооборота составил почти \$2 млн. Беларусь поставляет в Алжир главным образом калийные удобрения и канцелярские изделия, импортирует - лекарственные средства и фрукты.

По итогам переговоров стороны договорились вывести двустороннее сотрудничество на новый, гораздо более высокий уровень. При этом государства готовы активнее двигаться в этом направлении и следовать накопленному опыту глубокого взаимодействия. Активное участие в этих процессах примут и бизнес-круги обеих стран.

Интерес Беларуси к Алжиру объясняется его геополитическим положением. Это государство - самое крупное по площади на африканском континенте и граничит с несколькими странами, что открывает большие возможности для Беларуси в торгово-экономической сфере.

Наибольшие перспективы для развития белорусско-алжирского сотрудничества видятся в сельскохозяйственной и промышленной сферах. В частности, Беларусь готова поставлять продовольственные товары (Алжир заинтересован в молочной продукции и зерне), экспортировать технику или создавать сборочные производства в свободных нишах.

Заинтересован Алжир и в развитии сотрудничества с Беларусью в военно-технической сфере, поскольку придает большое значение вопросам безопасности.

0-
Белта

19 февраля. В Беларуси на весенние полевые работы в 2018 году потребуется более Br1,8 млрд

В Брестской области обеспечена плановая готовность тракторов к весенней посевной

Все районы Витебской области приступили к севу озимых зерновых

Хозяйства Гомельской области приступили к севу озимых на зерно

Потребность в финансировании весенних полевых работ в 2018 году составит более Br1,8 млрд. Такие данные приводятся в рабочем плане по подготовке и проведению весенних полевых работ, который размещен на сайте Министерства сельского хозяйства и продовольствия.

Общая потребность в финансах на 2018 год составляет более Br3,6 млрд, в том числе на период с января по май - более Br1,8 млрд. Средства будут направлены на закупку горюче-смазочных материалов, минеральных удобрений, средств защиты растений, ремонт и обслуживание сельхозтехники, семена и др.

3

Площадь сева яровых культур в сельскохозяйственных организациях Беларуси в 2018 году составит 2,683 млн га.

Производство зерна в нынешнего году в сельхозорганизациях планируется в объеме 8,3 млн т, в том числе фуражного 6,4 млн т. Картофеля предполагается произвести 1,18 млн т, сахарной свеклы - 4,9 млн т, льнотресты - 180 тыс. т, маслосемян рапса - 780 тыс. т, овощей - 629 тыс. т, плодов и ягод - 118 тыс. т (данные приводятся с учетом фермерских хозяйств).

Белта

Казахстан

21 февраля. Вторник на ЕТС не дал результатов по сделкам сельхозпродукцией

Во вторник в секции сельхозпродукции ЕТС в режиме классической торговли были выставлены четыре заявки на продажу и покупку зерновых культур. Это заявка на продажу 300 тонн пшеницы 5 класса по цене 38000 тенге за тонну, заявка на продажу 204000 тонн пшеницы 3 класса по цене 43000-45000 тенге за тонну, заявка на покупку 5000 тонн пшеницы 4 класса по цене 38000 тенге за тонну и заявка на покупку 5000 тонн ячменя 2 класса по цене 28000 тенге за тонну, - передает ИА «Казах-Зерно».

В режиме анонимных торгов стояли пять заявок. Подсолнечник, DAP, Болашак по цене 95000 тенге за тонну, 45 тонн. Пшеница 4 класса, FOB порт Актау по цене 37000 тенге за тонну, 68 тонн. Подсолнечник, DAP, Сарыагаш по цене 95600 тенге за тонну, 45 тонн. Масло рапсовое, DAP на границе Казахстана с Китаем ст. Достык по цене 112000 тенге за тонну, 60 тонн. Рапс, DAP на границе Казахстана с Китаем ст. Достык по цене 105200 тенге за тонну, 52 тонны.

В понедельник 19 февраля в секции сельхозпродукции ЕТС торговля началась с одной сделки по пшенице 3 класса в режиме классической торговли на базисе EXW. Цена на пшеницу на этих условиях на этот раз была выше, чем в прошлые периоды. Пшеница 3 класса продана по цене 50000 тенге за тонну партией 7000 тонн на сумму 350000000 тенге.

На прошлой неделе с 9 по 16 февраля в секции сельхозпродукции ЕТС было продано меньше пшеницы, чем неделей раньше в 4,1 раза по объему в тоннах и в 4,3 раза меньше в тенге. Но средняя цена реализации за тонну пшеницы на условии EXW выросла с 42000 до 42428,57143 тенге за тонну. Всего за прошлую неделю было продано 14000 тонн пшеницы 3 класса по цене 42428,57143 тенге за тонну в объеме 14000 тонн на сумму 594000000 тенге на базисе EXW двумя сделками.

Казах-ЗЕРНО

21 февраля. Западный Казахстан отправил в Иран 40 тыс. тонн охлажденной баранины

Первые 40 тысяч тонн охлажденной говядины в этом году отправили в Иран из Западно-Казахстанской области. Такое сотрудничество с ИРИ в Приуралье начали в 2017 году, передает МИА «КазАқпарат».

Договор с партнерами из Ирана у Казахстана подписан сразу с несколькими экспортерами.

«С начала сотрудничества с Казахстаном около 250 тонн отправили на экспорт в Иран. Будем сотрудничать и дальше, - сообщил ветеринар из Ирана Фарух Бехташ. - Зависит от производителей области, чем больше они предложат, тем больше мяса мы отправим в Иран. Между Казахстаном и Ираном заключен договор, в котором обозначен минимальный объем отправки - 90 тонн и максимальный - 700 тонн».

Он также отметил, что за 20 лет практики работал в Австралии, Индии, Бразилии, странах Европы и других, но баранина из Западно-Казахстанской области достойна похвалы.

«Животноводство в ЗКО имеет большой потенциал по четырем видам сельскохозяйственных животных, поголовье которого ежегодно увеличивается, имеется и экспортный потенциал. В 2017 году экспортировано свыше 1700 тонн говядины, более 500 тонн баранины. С начала текущего года 47 тонн говядины, баранины 32 тонны. Баранину экспортируют «Батыс Марка Ламб» и «Кублей». Говядина и баранина популярны в Армении, Беларуси, Российской Федерации, Исламской Республике Иран», - рассказал заместитель руководителя управления сельского хозяйства ЗКО Жасулан Халиуллин.

Кроме указанных производителей самостоятельно экспортируют говядину и баранину крупные крестьянские хозяйства. В соответствии с планом управления сельского хозяйства в 2018 году из области должны экспортировать 2420 тонн говядины, 180 тонн баранины.

«До конца текущего года заключены контракты с рядом компаний Ирана, планируем наращивать объем в Иран и Россию, а также в Китай», - отметил технический директор предприятия Рахим Нагметов. Мощность ТОО «Кублей» рассчитана на 10 тысяч тонн продукции в год, ежедневный объем - около 700 голов мелкого рогатого скота и 250 голов крупного рогатого скота. На заводе работают 120 человек.

Казах-ЗЕРНО

21 февраля. В Северном Казахстане износ сельхозтехники составляет 84%

В Северо-Казахстанской области отмечается высокий процент износа сельхозтехники, передает МИА «КазАқпарат».

В частности, процент износа по тракторам составляет 84%, в отдельных районах области он достигает 89-95%. Парк комбайнов изношен на 72%. При такой ситуации прошлогоднее обновление тракторов на 1,4% и комбайнов на 2,4% довольно незначительно.

3

Руководитель управления сельского хозяйства Кайрат Омаров говорит, что причинами низкого показателя обновления являются высокая стоимость импортной высокопроизводительной техники, высокая ставка вознаграждения по лизингу и низкий уровень сервисных услуг.

«В 2011-2012 годах, когда процентная ставка была 8-9% через АО «КазАгроФинанс» североказахстанские сельхозтоваропроизводители приобрели 262 единицы техники, а в 2017 году при процентной ставке 14,5% - всего 58. Изменить ситуацию можно, если внедрить механизм государственной поддержки в виде кредитования или размещения в лизинг сельскохозтехники с конечной ставкой вознаграждения 5,5-7% годовых. Ввести инвестиционное субсидирование с возмещением 25% затрат от фактической стоимости сельскохозхозяйственной техники», - сказал К.Омаров.

Всего за 2017 год в области появилось 1270 единиц новой техники и орудий. В том числе 195 единиц тракторов, 180 зерноуборочных комбайнов, порядка 200 зерновых сеялок, 50 посевных комплексов. В этом году агроформирования хотят приобрести 1310 единиц новой техники на сумму 34,2 млрд тенге.

В регионе имеется 13,7 тысяч единиц тракторов различных модификаций, 16,3 тысяч единиц зерновых сеялок, 1,1 тысяч современных высокопроизводительных посевных комплексов и 7,6 тысяч комбайнов.

Казах-ЗЕРНО

20 февраля. За январь больше всего зерна убыло из Северо-Казахстанской области

В январе уровень запасов зерновых культур снизился во всех регионах в разной степени, кроме Алматы, где запасы зерна выросли с 6838 до 7183 тонн. В зерновом поясе Казахстана в трех крупнейших зерновых областях на севере республики больше всего зерна убыло из Северо-Казахстанской области, а из Акмолинской и Костанайской областей в меньшем объеме и почти в равных частях. Теперь больше всего зерна в Акмолинской области, далее следуют Северо-Казахстанской и Костанайская.

На 1 декабря в Казахстане хранилась 17710481 тонна зерна и за ноябрь уменьшилось на 2297992 тонны или на 11,5%. На 1 января по данным Комитета РК по статистике в республике учтено 16174007 тонн зерна и уменьшилось за период с 1 декабря 2017 года по 1 января 2018 года на 1536474 тонны или на 8,7%. На 1 февраля в Казахстане было 14207779 и сократилось к прошлому месяцу на 1966228 тонн или на 12,2%, о чем уже упоминало ИА «Казах-Зерно».

К 1 февраля за январь в Акмолинской области запасы зерна сократились на 516989 тонн или на 11,6% с долей в общем зерновом балансе 27,8%, в Костанайской области на 512386 тонн или на 13% с долей 24%. В Северо-Казахстанской области зерна стало меньше на 551173 тонны или на 12,6% при доли в общих запасах 26,7%. Всего в трех областях запасы уменьшились на 1265726 тонн или на 9% и достиг уровня 12746759 тонн или 78,8% от общего объема зерна в республике. В крестьянских и фермерских хозяйствах на 1 января хранилось в Северо-

3

Казахстанской области - 763523 тонн. В Костанайской области – 1003100 тонн и в Акмолинской – 492700 тонн.

Казах-ЗЕРНО

20 февраля. Комбикормовый завод за 14 млн евро построят в Актюбинской области

Завод по производству комбикормов и премиксов планируется построить в Мартукском районе Актюбинской области, передает МИА «КазАқпарат» со ссылкой на пресс-службу акима области.

Строительство завода ТОО «АгроСоюз М» стоимостью в 14,4 млн евро обсуждалось на встрече акима области Бердыбека Сапарбаева с Чрезвычайным и Полномочным послом Словакии Петером Юзом. В ходе встречи стороны рассмотрели вопросы укрепления и расширения двухстороннего сотрудничества, увеличения товарооборота и реализации совместных проектов. Глава региона Бердыбек Сапарбаев отметил, что в этом году Казахстан и Словакия отмечают 25-летие установления дипломатических отношений.

За четверть века дружбы и партнерства между нашими странами налажен доверительный политический диалог, созданы благоприятные условия для развития сотрудничества.

«На развивающиеся казахстанско-словацкие отношения, в том числе, указывает строительство в Актобе Ледового дворца, где инвестором выступает ТОО «Н+Н ТЕХНИКА» (Словакия). Проект, стоимостью более 3 млрд тенге, реализуется с применением механизма государственно-частного партнерства. Товарооборот между Актюбинской областью и Словакией в 2017 году составил 2,4 млн долларов США. Мы уверены в том, что наш потенциал для сотрудничества гораздо больше», - подчеркнул Бердыбек Сапарбаев.

Посол Словакии, в свою очередь, подтвердил заинтересованность страны в дальнейшем углублении двустороннего сотрудничества, в том числе в сфере образования и туризма, а также пригласил актюбинское бизнес-сообщество участвовать в инвестфоруме в Братиславе. Он также отметил важную роль в расширении партнерства Международной выставки «ЭКСПО-2017».

Справка: 1 доллар = 319.32 тг, 1 евро = 396.28 тг.

Казах-ЗЕРНО

20 февраля. «Астык Транс» с 1 марта вводит двухэтапную систему расчета за оперативность подачи вагонов-зерновозов

АО «Астык Транс» с 1 марта будет применять дифференцированную двухэтапную систему расчета тарифных ставок за оперативность подачи вагонов-зерновозов.

«Согласно внесенным изменениям в тарифную политику АО «Астык Транс», с 1 марта 2018 года за оперативность подачи вагонов-зерновозов будет применена

3

дифференцированная двухэтапная система расчета тарифных ставок: до 7 суток; от 7 до 15 суток», - сообщается на сайте компании.

Напомним, с 1 февраля АО «Астык Транс» повысило стоимость предоставления вагонов по ряду экспортных направлений.

В частности, это Афганистан (ст. Серхетабад эксп. и Галаба эксп.); Иран (ст. Сарахс эксп. и ст. Акаяла эксп.); Китай (ст. Достык эксп. и ст. Алтынколь эксп.); Монголия (ст. Наушки эксп.).

Казах-ЗЕРНО

20 февраля. Казахстан: Костанайские аграрии активно используют программы господдержки

Бизнес Костанайской области активно использует программы поддержки.

Так, только в отдельно взятом Тарановском районе с начала действия Единой программы поддержки и развития бизнеса «Дорожная карта бизнеса 2020» профинансировано 25 проектов на общую сумму 943,1 млн. тенге.

В 2017 году реализовано 6 проектов, благодаря чему двумя крестьянскими хозяйствами через ТОО «Технолизинг» приобретена сельскохозяйственная техника на общую сумму 136 млн. тенге.

Получен грант индивидуальным предпринимателем на выращивание осетровых на Аквапонике на сумму 2,3 млн. тенге, пишет собкор ИА «Казах-Зерно».

В рамках проекта «Расширение и модернизация существующей свинофермы с 5 до 30 тысяч голов, убойного пункта и цеха по переработке», инициатором которого выступает товарищество с ограниченной ответственностью «ЖК «Ленинское», на сумму 182 млн. тенге приобретено оборудование и произведен ремонт животноводческих баз.

В селе Смайлровка реализуется широкомасштабный проект по производству племенного поголовья молочных коров и свиней с высоким генетическим потенциалом, сумма инвестиций составит 11,5 млрд. тенге. Инициатором проекта выступает товарищество с ограниченной ответственностью «Агротехнологическая компания».

Первая часть проекта заключается в создании репродуктора по производству племенного поголовья крупного рогатого скота на 3000 голов молочной породы на сумму 2,2 млрд. тенге. Из Соединенных Штатов Америки завезены 1000 эмбрионов крупного рогатого скота породы Голштино Фризе. Приобретено 230 голов Казахской белоголовой породы КРС, в 2018 году планируется приобрести еще 1000 голов.

Вторая часть проекта включает в себя строительство селекционно-генетического центра свиноводства на 3000 свиноматок на общую сумму 9,3 млрд. тенге. Планируемое количество рабочих мест при реализации проекта составит 90.

Через микрокредитную организацию «Атамекен Костанай» получили кредит 4 участника на общую сумму 23,9 млн. тенге. Благодаря выделенным средствам предпринимателями приобретены сельскохозяйственная техника, оборудование для пекарни и кафе. При поддержке Палаты предпринимателей получен социальный

3

грант для предпринимателей с ограниченными возможностями на приобретение садового инвентаря на сумму 500 тыс. тенге.

Казах-ЗЕРНО

20 февраля. В Северном Казахстане расширяют площади рентабельных культур

По итогам года объем продукции сельского хозяйства увеличился на 2,3% и составил 510,6 млрд. тенге, - указывается в отчете акима Северо-Казахстанской области К.И. Аксакалова перед населением.

Внешнеторговый оборот в рамках Евразийского экономического союза за январь-октябрь 2017 года составил \$50,4 млн., или с ростом на \$14,5 млн.

Как отмечает глава региона, в области продолжается работа по диверсификации посевных площадей, направленная на расширение приоритетных (рентабельных) культур.

В 2017 году площадь масличных культур доведена до 715 тыс. га с ростом на 40%, а в текущем году планируем ее увеличить до 1 млн. га (1009 тыс. га, или на 41%). Это обеспечит дополнительный прирост валовой продукции сельского хозяйства порядка 60-70 млрд. тенге, что, несомненно, скажется на росте производительности труда, увеличении заработной платы, налогооблагаемой базы.

Напомним, как ранее информировало ИА «Казах-Зерно», в 2017 году североказахстанские хлеборобы собрали 5,6 миллиона тонн хлеба при средней урожайности 18,2 ц/га.

В немалой степени этому способствовали использование передовых технологий, обновление сельскохозяйственного парка. По словам Аксакалова, в текущем году планируется приобрести 1310 единиц новой техники и оборудования на сумму 32,2 млрд. тенге (в лизинг 250 единиц на сумму 3,9 млрд. тенге).

На развитие отрасли растениеводства в виде субсидий в 2017 году было выделено 14,3 млрд. тенге, в 2018 году - 16,3 млрд. тенге.

Справка: 1 доллар = 319.32 тг.

Казах-ЗЕРНО

19 февраля. В январе наибольшими темпами из зерновых запасов Казахстана убывал ячмень

За январь не все виды зерна снизили свои запасы. Исключение составила гречиха, объем которой за месяц стал больше почти на 40%. За прошлый месяц объем гречихи тоже увеличился, но в гораздо меньшей степени - только на 2,6%. Не исключено, что эту культуру завезли из России, где в этом году перепроизводство гречихи и низкая привлекательная цена. Кроме гречихи, вырос объем ржи почти в 2 раза. На этот раз самая высокая относительная убыль у ячменя, месяцем ранее в большей степени таяла кукуруза. В более высокой пропорции, чем в среднем по республике, опять упал в объеме рис.

Напомним, в январе объемы зерна, ушедшие на продовольственное, производственное и фуражное потребление внутри страны и экспорт, возросли как в

3

абсолютных, так в относительных к прошлому месяцу показателях. При росте объемов зерна на семена. Больше в абсолютных объемах использовано пшеницы и ячменя.

На 1 декабря в Казахстане хранилась 17710481 тонна зерна и за ноябрь уменьшилось на 2297992 тонны, или на 11,5%. На 1 января по данным Комитета РК по статистике в республике учтено 16174007 тонн зерна и уменьшилось за период с 1 декабря 2017 года по 1 января 2018 года в результате внутреннего потребления, экспорта, рефакции и потерь на 1536474 тонны, или на 8,7%. На 1 февраля в Казахстане было 14207779 и уменьшилось к прошлому месяцу на 1966228 тонн или на 12,2%, о чем уже упоминало ИА «Казах-Зерно».

По отдельным культурам. Пшеница сократилась на 1468440, или 88,7%, с 13045855 на 1 января до 11 577 415 тонн на 1 февраля, кукуруза снизилась в объеме на 18586 тонн, или 86% с 132487 до 113901 тонны, рис опустился в весе на 42176 тонн, или 84,7%, с 275474 до 233298 тонн.

Ячменя убавилось на 370859 тонн, или 80,5%, с 1901788 до 1530929 тонн, ржи увеличилось на 25397 тонн, или 196,3%, с 26373 до 51770 тонн, овса убыло 26785 тонн, или 87,6%, с 217294 до 190509 тонн.

Гречихи прибавилось на 39136 тонн, или 141,9%, с 93354 до 132490 тонн, а проса стало меньше на 2319 тонн, или 89,3%, с 21620 до 19301 тонны. Смеси колосовых уменьшилось на 44811 тонн, или 62,4%, с 119295 до 74484 тонн.

Казах-ЗЕРНО

НОВОСТИ МИРОВОГО РЫНКА ЗЕРНА

21 февраля. Алжир закупил на тендере крупную партию пшеницы, несмотря на выросшие цены

Зерновое агентство Алжира (OAIC) на тендере 20 февраля закупило 460 тыс. тонн мягкой мукомольной пшеницы произвольного происхождения с поставкой в апреле-мае. Сообщает агн. Зерно Он-Лайн со ссылкой на европейских трейдеров.

Пшеница была закуплена в диапазоне цен 222-226 \$/тонна C&F.

Пшеницу поставят:

150 тыс. тонн компания Casillo

60 тыс. тонн компания Baywa

60 тыс. тонн компания Lecqueur

100 тыс. тонн компания Soufflet

90 тыс. тонн компания Cargill

Напомним, что 04 января Алжир закупил на тендере 555 тыс. тонн мягкой пшеницы по ценам 209,25-213,75 \$/тонна C&F, а на тендере 25 января 510 тыс. тонн мягкой пшеницы по ценам 219-220,5 \$/тонна C&F.

Зерно Он-Лайн

21 февраля. Бразилия: объем переработки сои в штате Мату Гросу в январе превысил 660 тыс. тонн

По результатам января объем переработки соевых бобов в бразильском штате Мату Гросу в январе т.г. достиг 662,9 тыс. тонн, что на 21,87% превосходит средний показатель для данного месяца за последние 5 лет, сообщает AgriCensus.

В то же время, показатель отчетного периода на 2,89% уступает уровню переработки в предыдущем месяце.

При этом аналитики агентства IМЕА отмечают, что чистая маржа переработчиков масличной в штате в январе была ниже среднего показателя за последние 5 лет.

Напомним, что уборочная кампания соевых бобов в Бразилии к настоящему времени выполнена на 45% запланированных площадей.

АПК-Информ

21 февраля. Пшеница США: биржи начали неделю с падения

Во вторник пшеничные площадки США возобновили торги со значительного снижения. На дневных торгах котировки фьючерсов пшеницы дружно выросли на теме засухи в зерновом поясе Американской Равнины, но затем в атаку пошли «быки». Дополнительное давление на рынок оказало укрепление курса доллара.

Спекулятивные продажи в Чикаго опустили котировки мягкой пшеницы до недельного минимума.

Мартовские котировки американской пшеницы снизились: •мягкая пшеница SRW в Чикаго на \$3,12 до 165,07 \$/тонна

3

- твердая пшеница HRW в Канзас-Сити на \$2,48 до 173,34 \$/тонна
- твердая пшеница HRS в Миннеаполисе на \$1,01 до 221,38 \$/тонна

Зерно Он-Лайн

21 февраля. Египет назовет государственные закупочные цены на пшеницу раньше срока

Правительство Египта установит закупочные цены на пшеницу в марте, на месяц раньше начала уборки урожая, говорится в сообщении министерства сельского хозяйства страны.

Министерство не уточнило, будет ли сохранена система, по которой государственные закупочные цены коррелируют с мировыми или же Египет вернется к системе, когда для стимулирования фермеров устанавливался уровень цен выше мировых.

В прошлом сезоне правительство Египта закупило у фермеров 3,6 млн. тонн пшеницы по новой системе.

Зерно Он-Лайн

21 февраля. Египет тестирует новую ценовую реальность - объявлен очередной тендер по закупке пшеницы

Государственное агентство Египта GASC сегодня, 21 февраля, проведет тендер по закупке, как минимум, 55-60 тыс. тонн мягкой мукомольной пшеницы с поставкой 22 марта – 01 апреля 2018г. Сообщает агн. Зерно Он-Лайн.

GASC рассчитывает увидеть на тендере предложения пшеницы из США, Канады, Австралии, Франции, Германии, Польши, Аргентины, России, Казахстана, Румынии, Украины, Болгарии, Венгрии и Парагвая. Международные трейдеры должны отдельно подавать предложения по стоимости морского фрахта.

Сегодняшний тендер продолжает череду закупочных тендеров, которые североафриканские и ближневосточные страны проводят последнее время. Причем импортеры активизировались на фоне укрепления мировых цен, в том числе на российскую пшеницу. Похоже, что данный тренд покупатели признают достаточно устойчивым и продолжительным, даже такой финансово проблемный импортер, как Египет.

Зерно Он-Лайн

21 февраля. Пшеница ЕС: биржа не удержала роста

В течение торгов вторника котировки фьючерсов французской пшеницы достигали 3-х недельного максимума, в основном, благодаря продолжающему слабеть евро. Позитивным фоном рынок счел известия о росте экспортных цен на российскую пшеницу.

Однако концовку дня испортили новости о падении котировок мягкой пшеницы в Чикаго. Нервничали трейдеры и относительно исхода тендера в Алжире, где серьезную конкуренцию Франции составляет аргентинская пшеница.

3

Мартовские котировки мукомольной пшеницы на парижской бирже снизились на €0,25 до 160,50 €/тонна (198,10 \$/тонна).

Зерно Он-Лайн

21 февраля. Египет стал крупнейшим покупателем российских продуктов

По итогам 2017 года Египет обошел Китай по закупкам российских продуктов питания. Арабская Республика импортировала на \$1,4 млрд пшеницы, урожай которой в России уже два года подряд бьет рекорды.

Крупнейшим покупателем российского продовольствия в 2017 году стал Египет, следует из данных, предоставленных РБК Российским экспортным центром (РЭЦ). Арабская Республика импортировала в прошлом году из России товаров на \$1,739 млрд, что почти на 44% больше, чем годом ранее. По этому показателю Египет обошел прежнего лидера по закупкам — Китай, который закупил в 2017 году в России продовольствия на \$1,717 млрд (плюс 11% к 2016 году).

Китаю в России интересны в первую очередь рыба и морепродукты, а также растительные масла. Египет, как свидетельствуют расчеты РЭЦ, закупает прежде всего российскую пшеницу: на нее пришлось 82% всех поставок продовольствия в страну в денежном выражении (\$1,4 млрд; плюс 44% к предыдущему году). В натуральном выражении это 7,8 млн т (плюс 35%).

Египет — крупнейший в мире покупатель пшеницы, напоминает исполнительный директор Российско-египетского делового совета Мона Халиль. Это обусловлено тем, что потребление хлеба в этой стране — одно из самых высоких в мире, но Египту не хватает плодородных почв и он не может удовлетворить потребности растущего населения в этом продукте, объясняет директор по экспортной политике и анализу РЭЦ Михаил Снег. Собственное производство зерновых в Египте по отдельным культурам не растет, а по некоторым даже сокращается, отмечает эксперт.

В предыдущем сельскохозяйственном году, закончившемся в июне 2017 года, Египет импортировал 11,2 млн т пшеницы, сообщал ранее Минсельхоз США. По его прогнозу, в этом сельскохозяйственном году импорт может вырасти до 12 млн т. Если брать за основу не календарный год, как это делает РЭЦ, а сельскохозяйственный, то Россия в прошлом сезоне поставила в Египет 6,7 млн т, за первую половину текущего сезона — 4,2 млн т, указывает директор аналитического центра «Совэкон» Андрей Сизов. Таким образом, Россия обеспечивает около половины всех поставок пшеницы в Египет.

Россия всегда была для Египта стратегическим поставщиком пшеницы и конкурировала за этот рынок с Украиной, Францией и США, говорит Мона Халиль. Правда, у Египта возникали претензии к российской пшенице из-за содержания в ней грибка спорыньи — в 2016 году Каир ограничил ее ввоз, но спустя месяц отменил запрет, допустив содержание спорыньи в пшенице в пределах международных стандартов (0,05%).

Пшеница — основной продовольственный товар, который экспортирует Россия. Последние два года на фоне рекордных урожаев зерна такими же рекордными

3

темпами рос и экспорт пшеницы. В календарном 2017 году ее поставки за границу в денежном выражении выросли на 37%, до \$5,8 млрд, на ее долю пришлось 30% всех экспортных поставок продовольствия, констатирует РЭЦ.

Египет традиционно увеличивает объемы закупок пшеницы, но это никак не привязано к большому урожаю в России, это привязано к росту внутреннего спроса в Египте, утверждает президент Российского зернового союза Аркадий Злочевский. Одним из ключевых факторов, позволивших России в 2017 году увеличить поставки пшеницы в Северную Африку, и в том числе в Египет, могло стать и то, что второй важнейший поставщик пшеницы для этого региона, Франция, в 2016 году собрала самый низкий урожай почти за 40 лет, отмечает Сизов. В прошлом сезоне возможности Франции были ограничены из-за плохого урожая, в этом сезоне урожай хороший, но французская пшеница проигрывает российской по цене, добавляет Злочевский.

Зерно Он-Лайн

20 февраля. Сербия стала топ-покупателем румынского подсолнечника среди третьих стран

Согласно официальным данным, в сентябре-декабре Румыния экспортировала в третьи страны 133 тыс. тонн подсолнечника, что на 7% меньше чем за аналогичный период прошлого сезона (143 тыс. тонн).

В текущем сезоне основным покупателем стала Сербия – 59 тыс. тонн (0,57 тыс. тонн за весь 2016/17 сезон). В 2017г. урожай подсолнечника в Сербии сократился на 13% до 540,6 тыс. тонн.

Пакистан сократил импорт подсолнечника до 41 тыс. тонн в связи с ростом внутреннего потребления соевого шрота и значительным ростом импорта сои. За аналогичный период прошлого сезона Пакистан закупил у Румынии 102 тыс. тонн данной культуры.

Несмотря на высокий урожай подсолнечника, Турция увеличила его импорт из Румынии до 29,4 тыс. тонн благодаря высокому качеству румынского предложения. По итогам 2016/17 сезона Турция закупила у Румынии до 34,8 тыс. тонн данной культуры.

Всего в прошлом сезоне экспорт в третьи страны составил 179 тыс. тонн, или же 13% экспортного потенциала Румынии. Основные объемы в ЕС традиционно импортируют Франция, Нидерланды, Португалия и Болгария.

Oilworld.ru

20 февраля. Темпы уборки сои в Бразилии почти на 20% ниже прошлогодних

По данным агентства AgRural, уборочная кампания соевых бобов в Бразилии по состоянию на середину февраля была выполнена лишь на 17% запланированных площадей, что на 19% ниже показателя аналогичного периода годом ранее, а также на 26% - среднего результата за последние 5 лет, сообщает AgriCensus.

3

Как уточняется, в крупнейшем бразильском штате-производителе сои Мату-Гросу уборка масличной продвинулась на 15% за неделю и к середине февраля была выполнена на 45% от плана.

В то же время, в штате Парана масличная убрана лишь на 5% площадей, при том что в середине февраля 2016/17 МГ данный показатель составлял 20%, а в среднем за последние 5 сезонов – 23%.

В штатах Мату-Гросу-ду-Сул и Гояс уборочная кампания к середине февраля была выполнена на 15% и 18% соответственно.

Основной причиной столь существенного отставания от традиционных темпов уборочной кампании являются сильные осадки, продолжающиеся в большинстве регионов страны.

АПК-Информ

20 февраля. Экспорт пальмового масла из Индонезии в Индию растет на фоне высокого спроса

Экспорт пальмового масла из Индонезии в Индию, вероятно, достигнет рекордного уровня в этом году, поскольку высокий спрос компенсирует рост импортных пошлин. Следует отметить, Индия является крупнейшим импортером пальмового масла в мире, отмечает ИА «Казах-Зерно».

Поставки пальмового и пальмоядрового масел в Индию в 2017 году выросли на 32% до рекордной отметки в 7,6 млн. тонн в сравнении с прошлым годом, по данным Ассоциации пальмового масла Индонезии (GAPKI). Экспорт, вероятно, продолжит увеличиваться в этом году, дабы поспевать за растущим населением и экономическим ростом южно-азиатского государства.

Индия, которая полагается на импорт для удовлетворения 70% своих общих потребностей в растительном масле, удвоила налог на нерафинированное пальмовое масло до 30% в ноябре, а также увеличила пошлину на рафинированное пальмовое масло с 25% до 40%. Данная мера в сочетании с высокими запасами у крупнейших производителей Индонезии и Малайзии привела к тому, что цены на пальмовое масло упали на 19% в прошлом году.

Повышение импортных пошлин в Индии, вероятно, является временным явлением. Власти чувствуют необходимость защитить своих фермеров и местную продукцию от импорта. Однако эта позиция может измениться, и пошлина может быть вновь снижена для удовлетворения спроса на пищевые масла в стране.

АПК-Информ

20 февраля. Пшеница ЕС: биржа начала неделю с роста

Парижская пшеничная площадка в понедельник осталась без привычного ориентира, США отмечали День Президентов и биржи были закрыты. Тем не менее, новая европейская торговая неделя началась с роста. Помощь пришла со стороны евро, который, наконец-то, спустился с 3-х годичного максимума относительно доллара США.

3

Еще одним фактором поддержки стали ожидания, связанные с вторичным тендером по закупке мягкой пшеницы, который проведет Алжир. Однако к надеждам примешиваются и опасения конкуренции со стороны аргентинской пшеницы.

Мартовские котировки мукомольной пшеницы на парижской бирже выросли на €1,25 до 160,75 €/тонна (199,27 \$/тонна).

Зерно Он-Лайн

19 февраля. Пшеница США: Чикаго вновь фиксирует прибыль

В пятницу Чикаго, после разового роста накануне, решил зафиксировать прибыль. На такое решение инвесторов также повлияло укрепление курса доллара.

Мартовские котировки американской пшеницы на 16 февраля:

- мягкая пшеница SRW в Чикаго снизилась на \$1,47 до 168,19 \$/тонна
- твердая пшеница HRW в Канзас-Сити выросла на \$0,18 до 175,81 \$/тонна
- твердая пшеница HRS в Миннеаполисе снизилась на \$1,19 до 222,39 \$/тонна

Зерно Он-Лайн

19 февраля. Иран начнет поставлять муку из российской пшеницы в Ирак на регулярной основе

Иран ведет переговоры о закупках российской пшеницы с целью переработки ее в муку и дальнейшей продажи в Ирак. Об этом 16 февраля заявил глава Ассоциации продовольственной промышленности Ирана. Сделка предполагает поставку около 100 тыс. тонн российской пшеницы ежемесячно на частные мукомольные предприятия Ирана. По информации иранской стороны, сделка может быть завершена через пару месяцев. На текущий момент не согласованы лишь некоторые финансовые детали.

Переговоры с иранской стороной ведутся от лица Евразийской экономической комиссии.

По словам Аркадия Злочевского, главы Российского Зернового Союза, «Россия готова начать поставки в ближайшие дни. Вопрос касается иранской стороны, в том числе насколько быстро их фирмы смогут адаптироваться к процессу переработки, поскольку Иран не покупает нашу пшеницу с марта 2016 года».

Иранским частным мукомолам запрещено использовать отечественную пшеницу для экспорта муки.

В настоящее время Ирак импортирует, преимущественно, турецкую муку. По словам экспертов, «иранской муке будет трудно конкурировать с турецкой из-за качества, к которому привыкли иракцы. Поэтому нужно импортировать пшеницу с высоким содержанием белка, чтобы сделать муку, которая будет продаваться в Ираке».

Иран в последнее время экспортировал часть своей твердой пшеницы в Оман, Италию и Ирак. Но, по словам главы Ассоциации продовольственной промышленности Ирана, такие поставки не приобретут стратегического характера. «Наша политика заключается не в экспорте пшеницы, а в поддержании самообеспечения».

Зерно Он-Лайн

Тендеры недели

21 февраля. Тунис объявил тендер по закупке пшеницы и ячменя

Зерновое агентство Туниса объявило международный тендер по закупке 67 тыс. тонн мягкой пшеницы и 50 тыс. тонн фуражного ячменя произвольного происхождения. Пшеница должна быть поставлена 3-мя карго (2 карго по 25 тыс. тонн и 1 карго – 17 тыс. тонн), а ячмень – двумя карго по 25 тыс. тонн в период с 20 марта по 10 апреля.

Закрытие тендера состоится 22 февраля.

Зерно Он-Лайн

21 февраля. Тунис объявил тендер по закупке пшеницы и ячменя

Зерновое агентство Туниса объявило международный тендер по закупке 67 тыс. тонн мягкой пшеницы и 50 тыс. тонн фуражного ячменя произвольного происхождения.

Пшеница должна быть поставлена 3-мя карго (2 карго по 25 тыс. тонн и 1 карго – 17 тыс. тонн), а ячмень – двумя карго по 25 тыс. тонн в период с 20 марта по 10 апреля.

Закрытие тендера состоится 22 февраля.

Зерно Он-Лайн

21 февраля. Японии не удалось закупить на тендере фуражные ячмень и пшеницу

МСХ Японии отменило тендер по системе SBS по закупке 120 тыс. тонн фуражной пшеницы и 200 тыс. тонн фуражного ячменя из-за отсутствия участников.

Отгрузка зерна должна была по плану состояться до 31 мая, поставка в Японию – до 31 июля.

Одновременно был объявлен аналогичный тендер, закрытие которого состоится 28 февраля.

Зерно Он-Лайн

20 февраля. Алжир продолжает череду мировых тендеров по закупке пшеницы

Череда закупочных тендеров, которые активно проводят в январе-феврале ближневосточные и североафриканские страны, продолжается. Зерновое агентство Алжира (OАIC) объявило новый тендер по закупке мягкой мукомольной пшеницы произвольного происхождения с поставкой в апреле-мае. Тендер закроется 20 февраля.

Зерно Он-Лайн

19 февраля. Пакистан продал на экспорт еще 750 тыс. тонн пшеницы

Пакистан в последние дни продал на экспорт 750 тыс. тонн продовольственной и фуражной пшеницы по цене 188-200 \$/тонна FOB.

Зерно Он-Лайн

19 февраля. Саудовская Аравия закупила на тендере, ну, очень дорогой фуражный ячмень

Зерновое агентство Саудовской Аравии (SAGO) на тендере 16 февраля закупило 960 тыс. тонн фуражного ячменя произвольного происхождения с поставкой 01 апреля – 15 мая.

На тендер были приглашены 25 компаний-экспортеров, из них приняли участие 16. победителями оказались 6 компаний.

Ячмень был закуплен 16-ю карго по 60 тыс. тонн по средней цене 243,47 \$/тонна C&F, что на 26,74 \$/тонна больше, чем на тендере 12 января. Цены закупки были в диапазоне 238,59 - 251,84 \$/тонна C&F.

По словам трейдеров, закупленный ячмень - происхождением Австралия, страны Северной и Латинской Америки, страны ЕС и страны Причерноморья.

Зерно Он-Лайн

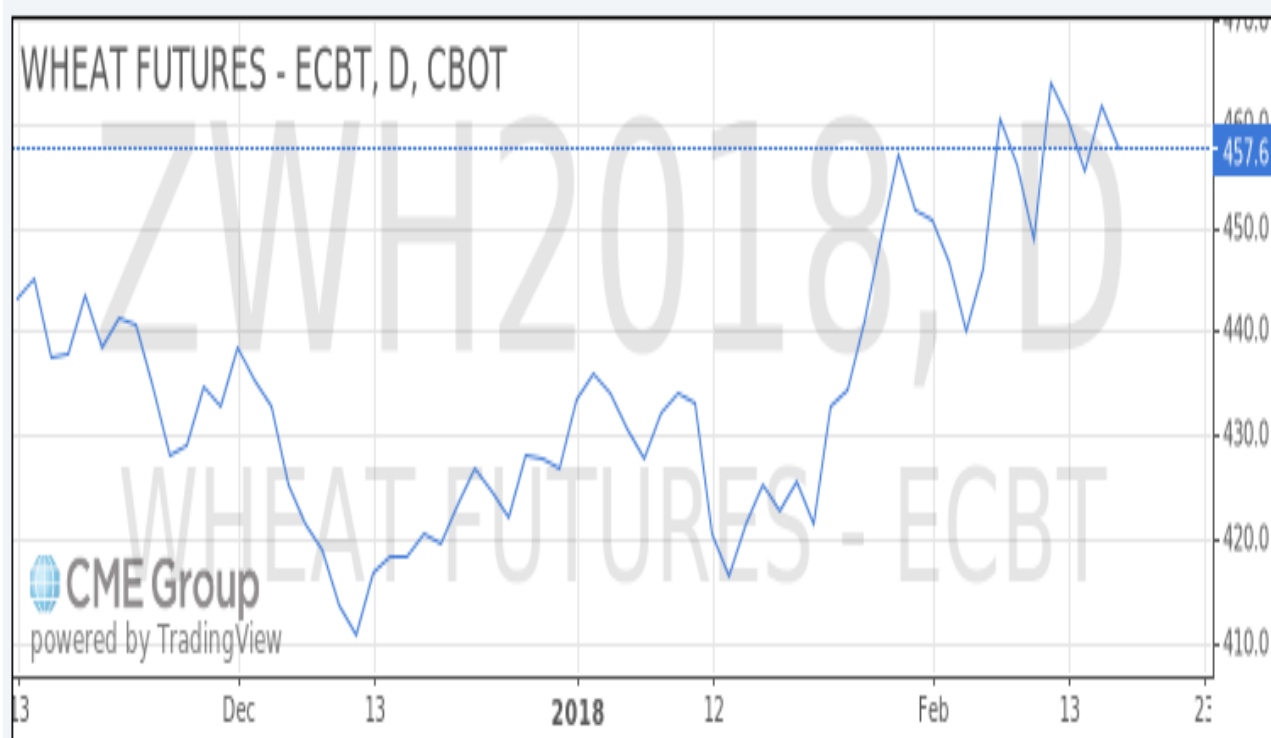
Торги на CBOT

Торги на Чикагской товарной бирже (CBOT) продовольственной пшеницей SRW. \$/t

Фьючерсы на:	Дата торгов		Изменение
	9 фев	16 фев	
"Март-18"	165.0	168.2	3.2
"Май-18"	169.4	173.3	3.9
"Июль-18"	174.4	178.8	4.3

Общий тренд (фьючерсы 2018)

CBOT:ZWH2018 O:463.4 H:464.4 L:456.6 C:457.6

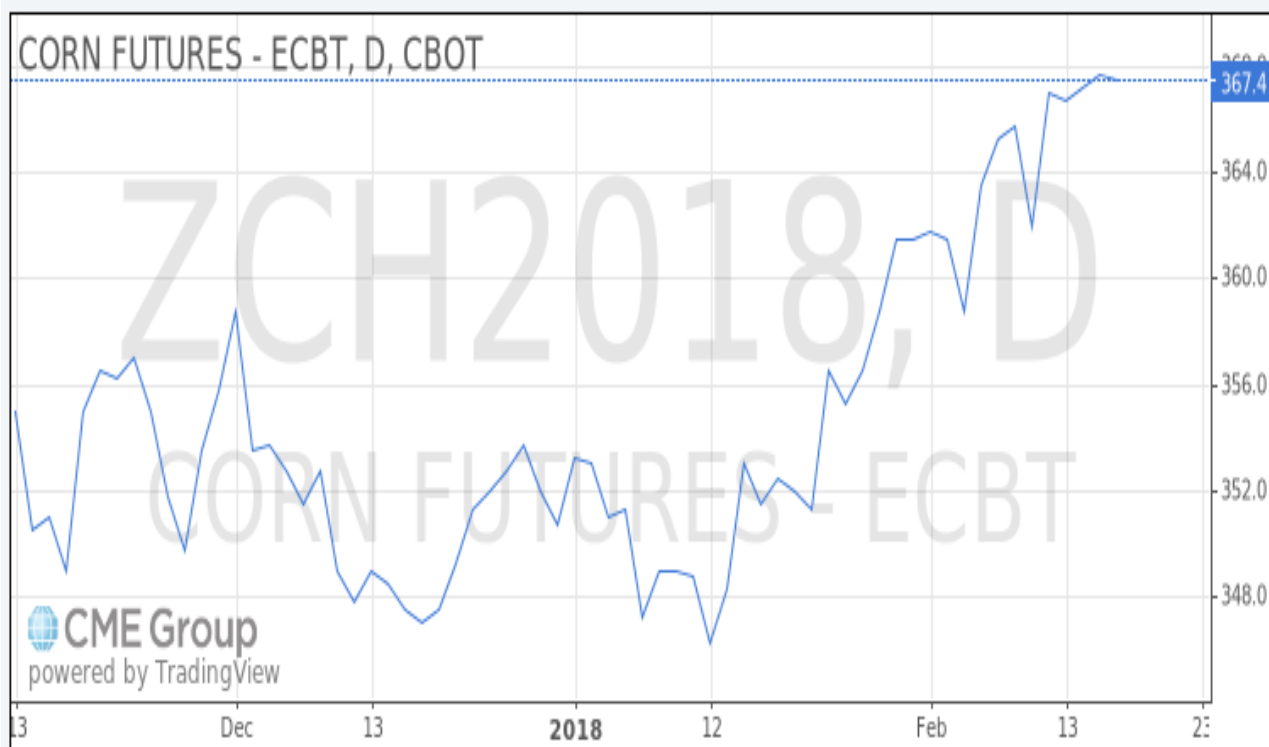


Торги на Чикагской товарной бирже (CBOT) желтой кукурузы. \$/t

Фьючерсы на:	Дата торгов		Изменение
	9 фев	16 фев	
"Март-18"	142.5	144.7	2.2
"Май-18"	145.6	147.6	2.1
"Июль-18"	148.6	150.7	2.1

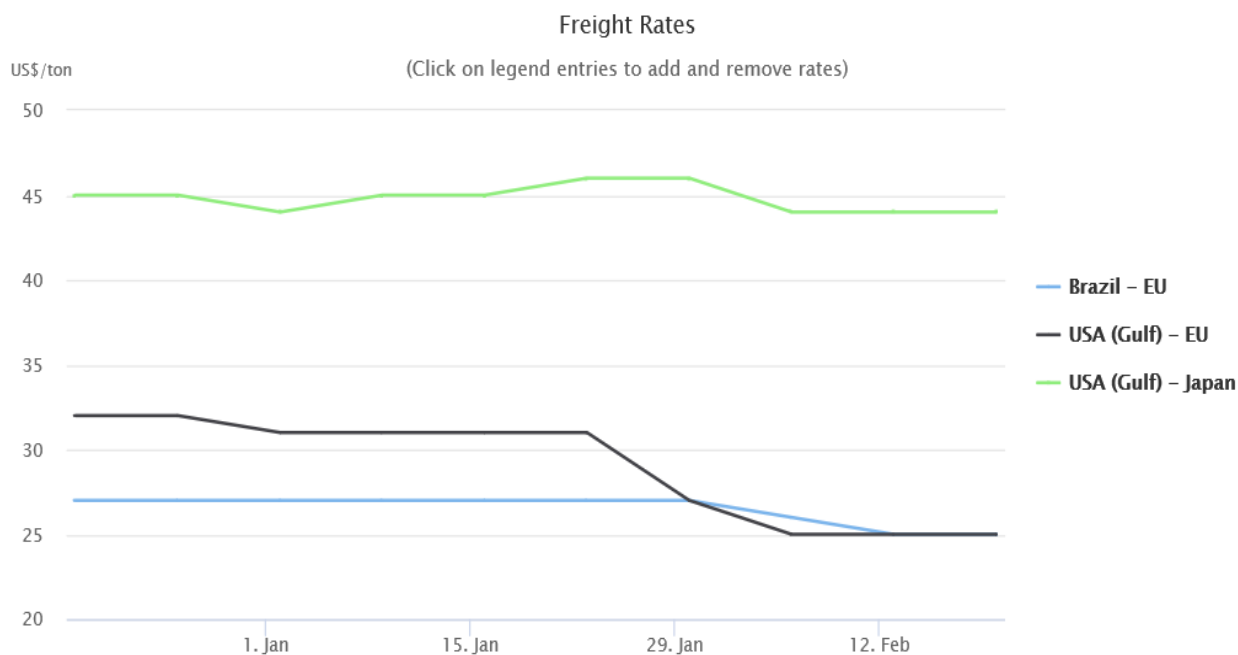
Общий тренд (фьючерсы 2018)

CBOT:ZCH2018 O:368.0 H:368.4 L:366.4 C:367.4



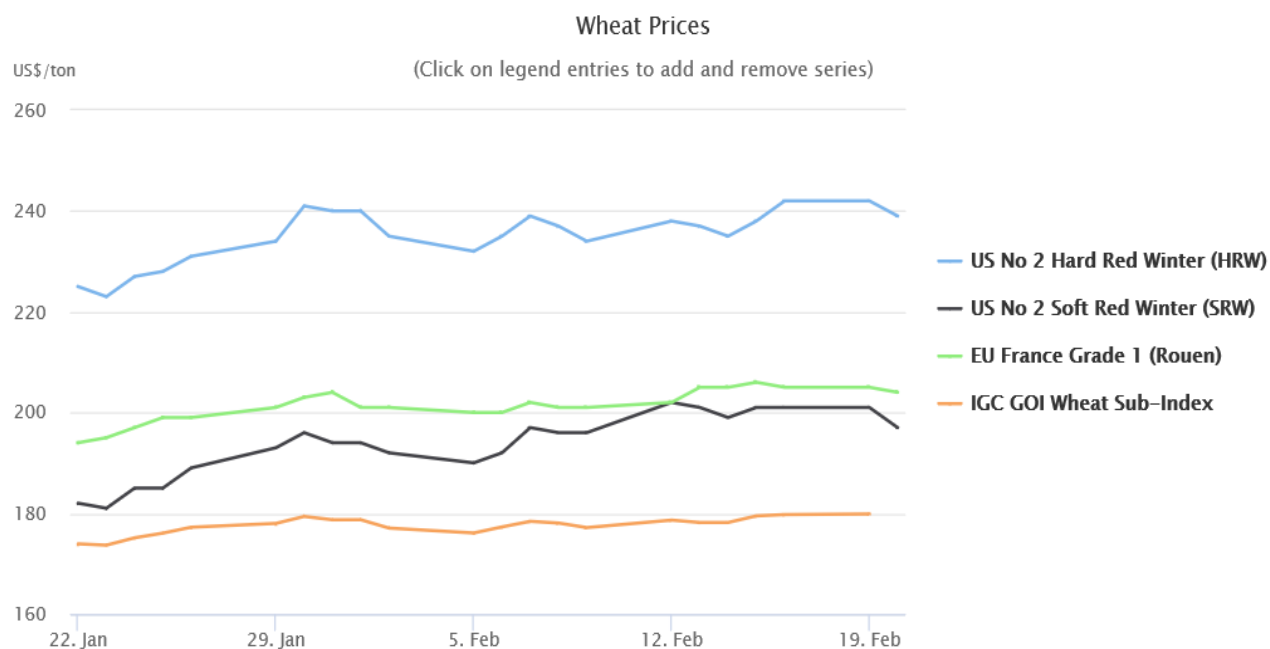
Индексы Международного совета по зерну (ICG) и динамика мировой торговли зерновыми

Фрахтовые ставки



	20 Feb	Weekly Change	Annual Change	52 Week Low	52 Week High
Brazil - EU	\$25	-	14 %	\$22	\$27
USA (Gulf) - EU	\$25	-	4 %	\$22	\$32
USA (Gulf) - Japan	\$44	-	22 %	\$34	\$46

Экспортные данные



	20 Feb	Daily \$ Change	Annual Change	52 Week Low	52 Week High
US No 2 Hard Red Winter (HRW)	\$239	-3	13 %	\$183	\$260
US No 2 Soft Red Winter (SRW)	\$197	-4	4 %	\$174	\$222
EU France Grade 1 (Rouen)	\$204	-1	7 %	\$178	\$206
Wheat sub-Index	179	-1	7 %	156	202

КОНЪЮНКТУРА РЫНКА ЗЕРНА

ProZernoReview

**Подготовлено РЗС по данным ООО "ПроЗерно"**

16 февраля 2018 г.

Зерно: средние цены. руб./т EXW Европейская Россия. с НДС (10%)

Товар	26.01.18	02.02.18	09.02.18	16.02.18
Пшеница 3 класса (кл.23%)	8 410	8 525	8 555	8 670
то же \$/t	\$150.6	\$152.1	\$147.1	\$153.8
Пшеница 4 класса	7 100	7 220	7 350	7 420
то же \$/t	\$127.2	\$128.8	\$126.3	\$131.7
Продовольственная рожь	5 480	5 525	5 525	5 530
то же \$/t	\$98.2	\$98.6	\$95.0	\$98.1
Фуражная пшеница	6 020	6 235	6 300	6 410
то же \$/t	\$107.8	\$111.3	\$108.3	\$113.7
Фуражный ячмень	6 885	6 985	7 040	7 130
то же \$/t	\$123.3	\$124.6	\$121.0	\$126.5
Пивоваренный ячмень	8 600	8 600	8 600	8 700
то же \$/t	\$154.0	\$153.5	\$147.8	\$154.4
Фуражная кукуруза	6 640	6 740	6 795	7 005
то же \$/t	\$118.9	\$120.3	\$116.8	\$124.3

- цены на **пшеницу 3 класса** уверенно выросли в Центре и Черноземье на +150-180руб./т, на Юге вверх на +115руб./т, в Поволжье пока почти без изменений, на Урале и в Сибири прибавили +40-50руб./т;
- цены на **пшеницу 4 класса** также росли, но скромнее 3 класса: на Юге более всего на +115руб./т, в Центре, Черноземье и Сибири на +60-85руб./т, в Поволжье прибавили всего лишь +15руб./т и на Урале +40руб./т;
- цены на **пшеницу 5 класса** продолжили умеренный рост почти везде, кроме резкого рывка на Юге +300руб./т, а в Центре и Черноземье прибавили +65-80руб./т, на Урале и в Сибири +35-50руб./т, а в Поволжье без изменений;
- цены на **фуражный ячмень** продолжают расти без остановок: в Центре вверх на +115руб./т, в Черноземье на +180руб./т, а Поволжье, на Урале и в Сибири скромно на +15-35руб./т и на Юге вверх на +50руб./т;
- цены на **продовольственную рожь** слабо прибавили в Поволжье на +15руб./т, в остальных регионах были стабильными;
- цены на **кукурузу** выросли активно в Черноземье сразу на +440руб./т, на Юге вверх на +150руб./т, в Центре и Поволжье прибавили +115-135руб./т.

Средние цены на муку. EXW Европейская Россия (индекс ПроЗерно)
руб./т EXW Европейская Россия. с НДС (10%)

Товар	26.01.18	02.02.18	09.02.18	16.02.18
Пшеничная мука высшего сорта	13 535	13 480	13 465	13 465
то же \$/t	\$242.4	\$240.5	\$231.5	\$238.9
Пшеничная мука 1 сорта	12 630	12 590	12 570	12 570
то же \$/t	\$226.2	\$224.7	\$216.1	\$223.0
Пшеничная мука 2 сорта	11 215	11 120	11 085	11 085
то же \$/t	\$200.9	\$198.4	\$190.6	\$196.7
Ржаная обдирная мука	9 750	9 900	9 900	9 840
то же \$/t	\$174.6	\$176.7	\$170.2	\$174.6

Средние цены на крупу. EXW Европейская Россия (индекс ПроЗерно)
руб./т EXW Европейская Россия. с НДС (10%)

Товар	26.01.18	02.02.18	09.02.18	16.02.18
Гречневая крупа 1 сорта	16 795	16 890	16 820	15 675
то же \$/t	\$300.8	\$301.4	\$289.1	\$278.1
Рисовая крупа 1 сорта	33 735	34 035	34 035	34 000
то же \$/t	\$604.3	\$607.3	\$585.1	\$603.3
Пшено 1 сорта	16 635	16 730	16 730	16 615
то же \$/t	\$298.0	\$298.5	\$287.6	\$294.8

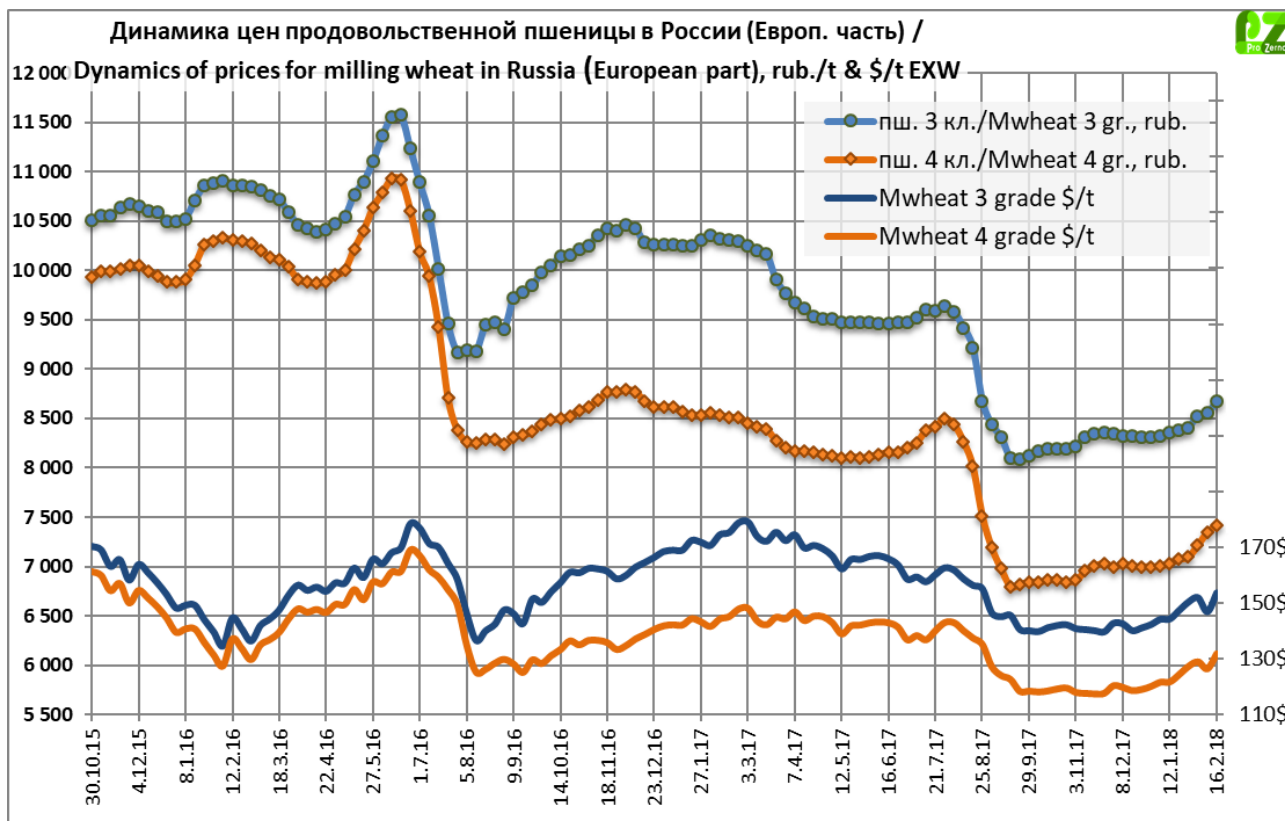
**Конъюнктура масличного рынка,
руб./т EXW Европейская Россия, с НДС (10%)**

индекс ПроЗерно	26.01.18	02.02.18	09.02.18	16.02.18
Подсолнечник	19 340	19 445	19 365	19 325
то же \$/t	\$346.4	\$347.0	\$332.9	\$342.9
Сырое подсол,масло нераф,	43 500	43 410	43 270	43 040
то же \$/t	\$779.2	\$774.6	\$743.8	\$763.7
Рапс	20 045	20 420	20 375	20 625
то же \$/t	\$359.0	\$364.4	\$350.3	\$366.0
Сырое рапсовое масло нерафинированное	43 855	43 855	43 730	43 690
то же \$/t	\$785.5	\$782.6	\$751.7	\$775.3
Соевые бобы	23 720	23 980	24 280	24 600
то же \$/t	\$424.9	\$427.9	\$417.4	\$436.5

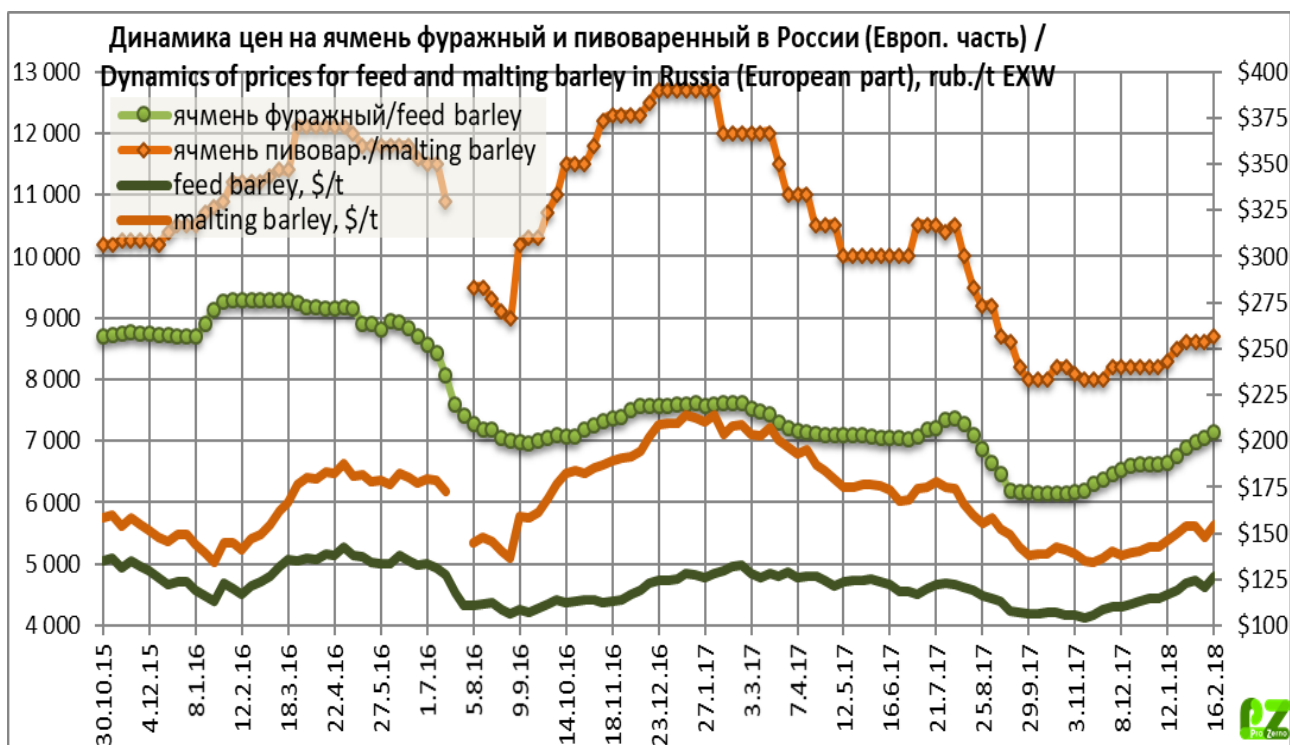
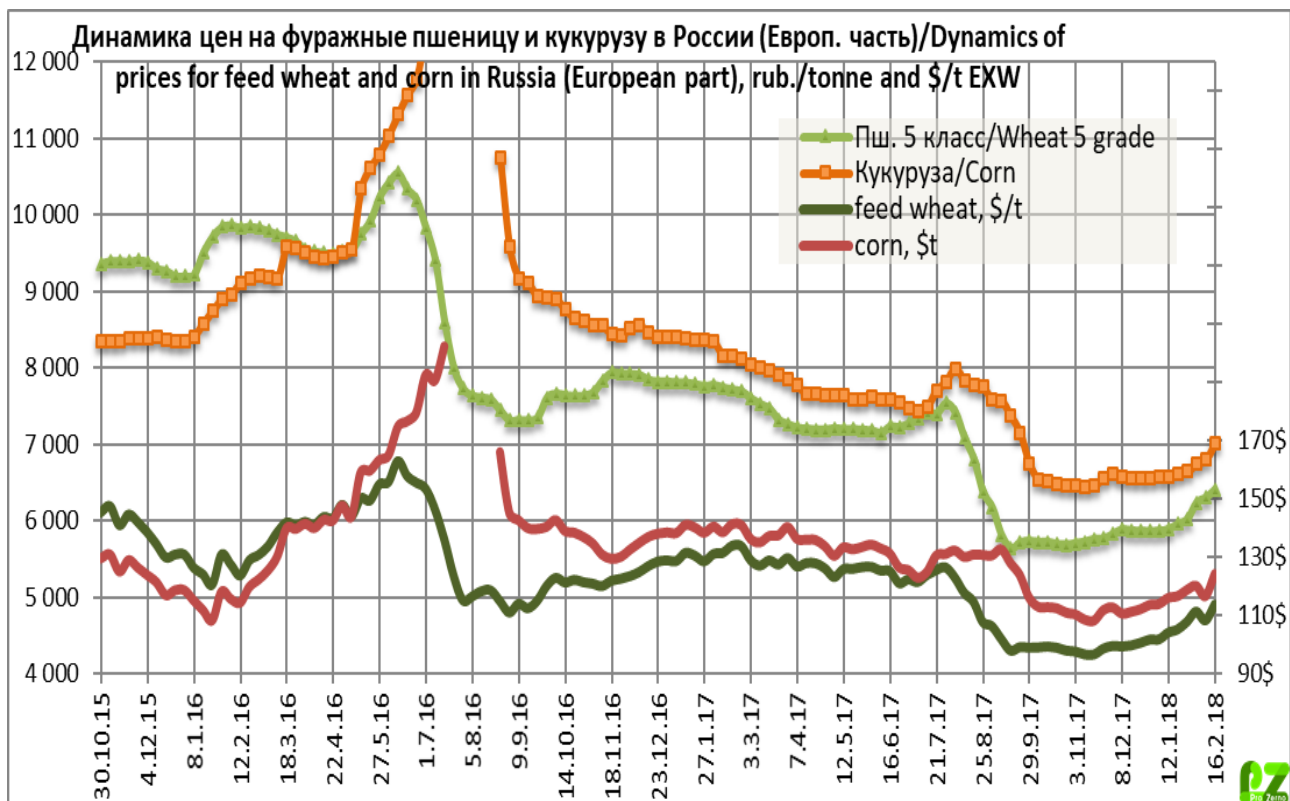
Средние цены в регионах России, руб./т, EXW

	рапс		масло рапсовое		соевые бобы	
	9 фев 18	16 фев 18	9 фев 18	16 фев 18	9 фев 18	16 фев 18
Центральный район	20 585	20 835	44 165	44 000	22 750	23 250
Центральное Черноземье	20 915	20 915	44 000	44 000	23 700	24 050
Юг и Северный Кавказ	20 500	20 750	43 500	43 500	27 000	27 265
Поволжье	19 500	20 000	43 250	43 250	23 665	23 835
Южный Урал и Зауралье	19 625	19 750				
Западная Сибирь	19 000	19 750	40 000	39 000	22 250	22 250
Дальний Восток					21 750	21 750

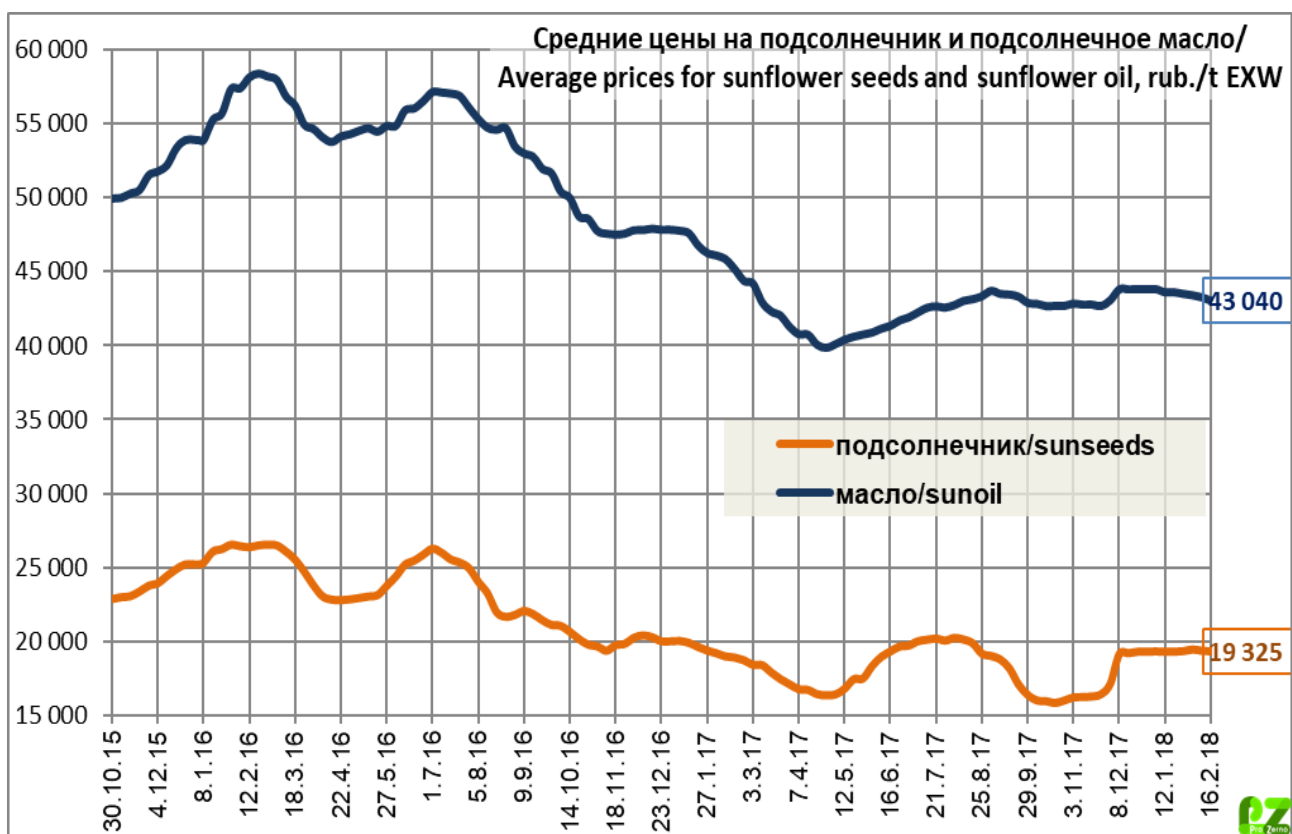
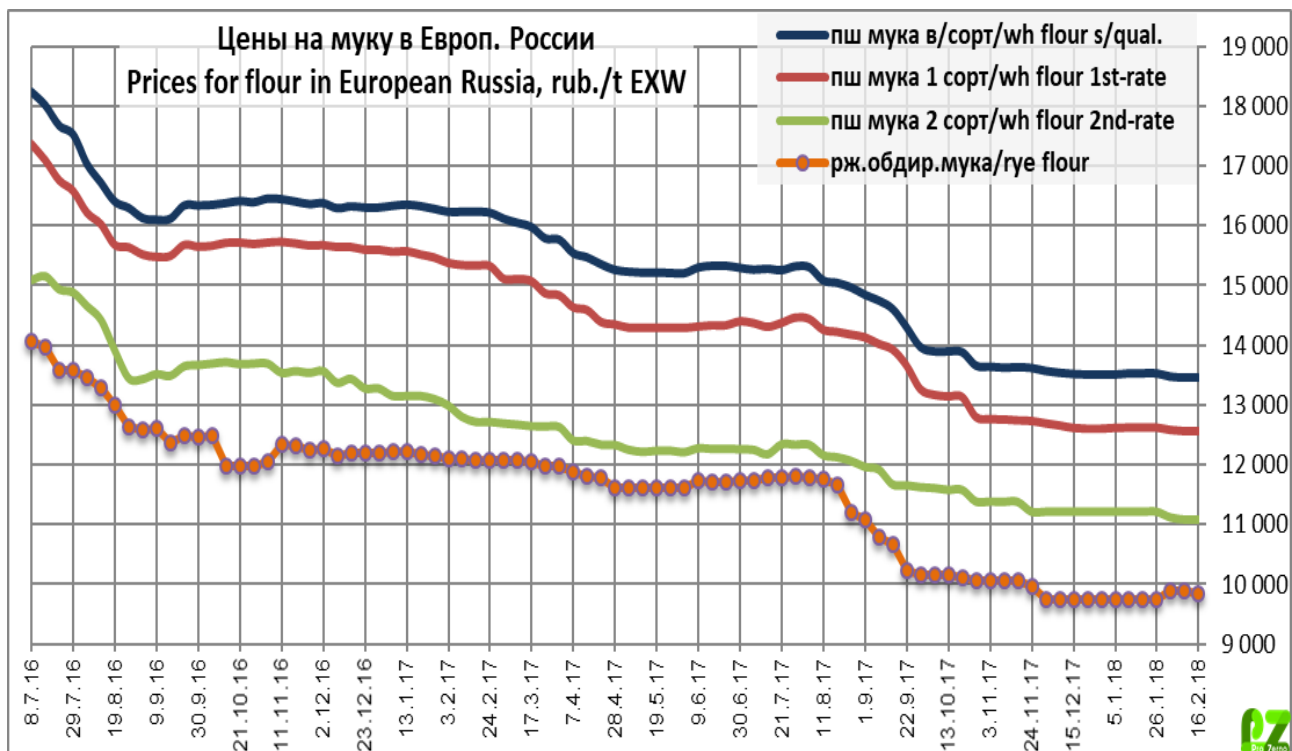
3



3



3



Динамика цен по экономическим зонам России
Подготовлено РЗС по данным ООО "ПроЗерно"

**Продовольственное зерно: средние цены (покупки – продаж) в регионах
 России,
 руб./тн, EXW**

Регион	Пшеница 3 класса		Пшеница 4 класса		Рожь группа А	
	09 фев 18	16 фев 18	09 фев 18	16 фев 18	09 фев 18	16 фев 18
Москва и область	9200-9800	9300-10000	7800-8500	7800-8500	6700-7600	6700-7600
Санкт-Петербург и область	10700-11300	10700-11300	9500-10000	9500-10000	9300-8200	9300-8200
Центральный район	8 367	8 517	6 950	7 033	5 500	5 500
Курская область	8000-8800	8100-9000	6700-7200	6800-7300	5200-5800	5200-5800
Орловская область	8000-8700	8000-8800	6600-7200	6600-7200	5200-5800	5200-5800
Рязанская, Тульская обл,	8000-8700	8200-9000	6600-7400	6800-7500	5200-5800	5200-5800
Центральное Черноземье	8 310	8 490	6 990	7 050	5 525	5 525
Белгородская область	8000-8600	8200-8800	6700-7300	6700-7300	-	-
Воронежская область	8000-8500	8200-9000	6700-7300	6800-7500	5200-5800	5200-5800
Липецкая область	8200-8800	8300-9000	6700-7300	6700-7300	-	-
Тамбовская область	8000-8500	8100-8600	6700-7400	6800-7400	5300-5800	5300-5800
Северный Кавказ	9 283	9 400	8 783	8 900		
Ростовская область	9200-9800	9200-9800	8600-9200	8700-9300	-	-
Краснодарский край	8900-9600	9000-9700	8500-9000	8500-9200	-	-
Ставропольский край	8800-9400	9000-9700	8400-9000	8500-9200	-	-
Поволжье	8 263	8 275	6 675	6 688	5 550	5 563
Самарская область	7800-8600	7800-8600	6200-6800	6200-6800	5200-5600	5200-5700
Саратовская область	7700-8500	7700-8500	6000-6700	6000-6700	5000-5600	5000-5600
Волгоградская область	8100-9000	8100-9000	7000-7700	7100-7700	5500-6000	5500-6000
Татарстан	7800-8600	7800-8700	6200-6800	6200-6800	5500-6000	5500-6000
Южный Урал и Зауралье	7 900	7 938	6 288	6 325	5 525	5 525
Курганская область	7600-8100	7600-8100	5700-6700	5800-6700	-	-
Оренбургская область	7600-8200	7600-8200	5800-6700	5800-6700	5000-5800	5000-5800
Башкирия	7600-8300	7700-8300	5900-6800	6000-6800	5300-6000	5300-6000
Западная Сибирь	6 967	7 017	5 967	6 050	5 600	5 667
Омская область	6800-7500	6800-7700	5700-6300	5800-6500	5500-6000	5500-6000
Новосибирская область	6500-7200	6500-7300	5600-6300	5700-6300	5000-5800	5200-5800
Алтайский край	6500-7300	6500-7300	5600-6300	5700-6300	5300-6000	5500-6000

**Фуражное зерно: средние цены (покупки – продаж) в регионах России, руб./тн,
EXW**

Регион	Пшеница фуражная		Ячмень фуражный		Кукуруза фуражная	
	09 фев 18	16 фев 18	09 фев 18	16 фев 18	09 фев 18	16 фев 18
Москва и область	9200-9800	9300-10000	7800-8500	7800-8500	6700-7600	6700-7600
Санкт-Петербург и область	10700-11300	10700-11300	9500-10000	9500-10000	9300-8200	9300-8200
Центральный район	8 367	8 517	6 950	7 033	5 500	5 500
Курская область	8000-8800	8100-9000	6700-7200	6800-7300	5200-5800	5200-5800
Орловская область	8000-8700	8000-8800	6600-7200	6600-7200	5200-5800	5200-5800
Рязанская, Тульская обл,	8000-8700	8200-9000	6600-7400	6800-7500	5200-5800	5200-5800
Центральное Черноземье	8 310	8 490	6 990	7 050	5 525	5 525
Белгородская область	8000-8600	8200-8800	6700-7300	6700-7300	-	-
Воронежская область	8000-8500	8200-9000	6700-7300	6800-7500	5200-5800	5200-5800
Липецкая область	8200-8800	8300-9000	6700-7300	6700-7300	-	-
Тамбовская область	8000-8500	8100-8600	6700-7400	6800-7400	5300-5800	5300-5800
Северный Кавказ	9 283	9 400	8 783	8 900		
Ростовская область	9200-9800	9200-9800	8600-9200	8700-9300	-	-
Краснодарский край	8900-9600	9000-9700	8500-9000	8500-9200	-	-
Ставропольский край	8800-9400	9000-9700	8400-9000	8500-9200	-	-
Поволжье	8 263	8 275	6 675	6 688	5 550	5 563
Самарская область	7800-8600	7800-8600	6200-6800	6200-6800	5200-5600	5200-5700
Саратовская область	7700-8500	7700-8500	6000-6700	6000-6700	5000-5600	5000-5600
Волгоградская область	8100-9000	8100-9000	7000-7700	7100-7700	5500-6000	5500-6000
Татарстан	7800-8600	7800-8700	6200-6800	6200-6800	5500-6000	5500-6000
Южный Урал и Зауралье	7 900	7 938	6 288	6 325	5 525	5 525
Курганская область	7600-8100	7600-8100	5700-6700	5800-6700	-	-
Оренбургская область	7600-8200	7600-8200	5800-6700	5800-6700	5000-5800	5000-5800
Башкирия	7600-8300	7700-8300	5900-6800	6000-6800	5300-6000	5300-6000
Западная Сибирь	6 967	7 017	5 967	6 050	5 600	5 667
Омская область	6800-7500	6800-7700	5700-6300	5800-6500	5500-6000	5500-6000
Новосибирская область	6500-7200	6500-7300	5600-6300	5700-6300	5000-5800	5200-5800
Алтайский край	6500-7300	6500-7300	5600-6300	5700-6300	5300-6000	5500-6000

Цены продаж муки ГОСТ в регионах России, руб./тн, EXW

Регион	Мука в/с		Мука 1/с		Мука 2/с		Мука ржаная обдирная	
	9 фев 18	16 фев 18	9 фев 18	16 фев 18	9 фев 18	16 фев 18	9 фев 18	16 фев 18
Москва и область	14700-15700	14700-15700	13200-14500	13200-14500	12000-13000	12000-13000	11000-12500	11000-12500
Центральный район	13 650	13 650	12 900	12 900	12 000	12 000	10 500	10 500
Центральное Черноземье	13 433	13 433	12 667	12 667	11 625	11 625	10 500	10 500
Северный Кавказ	14 283	14 283	13 217	13 217	11 220	11 220		
Поволжье	12 500	12 500	11 500	11 500	9 500	9 500	8 700	8 525
Западная Сибирь	11 833	11 833	10 900	10 883	9 917	9 917	10 250	10 250

Цены продаж крупы в регионах России, руб./тн, EXW

Регион	Гречка 1 сорт		Рис 1 сорт		Пшено 1 сорт	
	09 фев 18	16 фев 18	09 фев 18	16 фев 18	09 фев 18	16 фев 18
Москва и область	15000-21000	15000-18000	33000-38000	33000-38000	16500-19000	16500-19000
Центральный район	16 375	16 000				
Центральное Черноземье	16 750	15 750			16 500	16 250
Северный Кавказ			33 500	33 375	16 500	16 500
Поволжье	15 938	15 625	33 500	33 500	16 500	16 375
Западная Сибирь	13 500	13 250	37 000	37 000	17 500	17 500

**Подсолнечник и нерафинированное подсолнечное масло: средние цены
(покупки – продаж) в регионах России, руб./т, EXW**

	подсолнечник		масло подсолнечное	
	9 фев 18	16 фев 18	9 фев 18	16 фев 18
Центральное Черноземье	19 770	19 710	43 430	43 200
Белгородская область	18900-20000	18500-20000	42500-44000	42500-44000
Воронежская область	18900-21000	18900-21000	43000-44300	42500-44000
Тамбовская область	18700-20500	18700-20500	42500-44000	42000-44000
Северный Кавказ	19 435	19 365	43 250	43 085
Ростовская область	18800-20000	18800-20000	42500-44000	42000-44000
Краснодарский край	18800-21000	18800-21000	42500-44500	42000-44500
Ставропольский край	18000-20000	17600-20000	42000-44000	42000-44000
Поволжье	18 885	18 900	43 135	42 835
Самарская область	18000-19500	18000-19500	42000-44000	41500-43500
Саратовская область	18000-19500	18000-19600	42000-44000	42000-43500
Волгоградская область	18500-19800	18500-19800	42500-44300	42500-44000
Западная Сибирь	14 000	14 250	40 750	39 375
Алтайский край	13000-15000	13500-15000	39000-42000	36500-41000

