



**РОССИЙСКИЙ
ЗЕРНОВОЙ СОЮЗ**

БЮЛЛЕТЕНЬ

№ 8 (676)

Март 2019

СОДЕРЖАНИЕ:

График мероприятий 2018	3
Анонс мероприятий РЗС	5
Новости от членов РЗС	11
Глубокая переработка зерна - инвестиционный потенциал России	13
Новости рынка зерна	15
Российская Федерация	15
Украина	27
Беларусь	32
Казахстан	36
Новости мирового рынка зерна	43
Тендеры	50
Торги на Чикагской товарной бирже (CBOT)	53
Индексы Международного совета по зерну (IGC) и динамика мировой торговли	55
Конъюнктура рынка зерна	57
Информация ООО «Про Зерно»	57
Динамика цен по экономическим зонам России	63

**Информационный бюллетень выпускается аппаратом Президента РЗС
Воспроизведение и распространение информации, содержащейся в данном
издании.**

разрешается по согласованию с правообладателем

**По вопросам информационного обеспечения
Обращаться по тел.: +7 (495) 369-44-58, доб. 112**



График мероприятий Российского Зернового Союза на 2019 г

20-21 февраля	VII Агротехнологическая конференция «АгроHighTech-XXI», Тамбов, Россия
11 Апреля	Заседание Grain Session-33
4-7 Июня	XX Международный зерновой раунд «Рынок зерна – вчера, сегодня, завтра» Геленджик, Россия
18 Июля	Заседание Grain Session-34
5 Сентября	XXV Международная конференция «Причерноморское зерно и масличные 2019/20» и VII Grain Dinner, Москва, Россия
28-30 Октября	XI Международная зерновая торговая конференция «Global Grain Outlook», Баку, Азербайджан
5 декабря	Заседание Grain Session-35

Подробную информацию о предварительной программе, регистрации и условиях участия Вы можете получить по телефонам или электронной почте:

Phone: +7 (495) 369-44-58

e-mail: rzs@grun.ru, tds@grun.ru

Дорогие женщины!

Поздравляем Вас от всего нашего коллектива с этим прекрасным праздником — Международным Женским Днем 8 Марта! Пусть в Вашей жизни всегда цветут самые прекрасные сады, в душе живет весна, и мир будет полным ярких эмоций и впечатлений. Будьте здоровы, счастливы и любимы. С праздником!



Уважаемые господа!

Российский Зерновой Союз рад пригласить Вас на серию заседаний **Grain Session-2019**, которые состоятся 11 апреля, 18 июля и 5 декабря.

«**Grain Session**» представляет собой дискуссионную площадку для обсуждения наиболее актуальных вопросов состояния и сценарных прогнозов развития конъюнктуры зернового рынка. Заседания проводятся в рамках «закрытого» клуба с ограниченным числом участников, что позволяет свободно вести неформальную дискуссию ведущих аналитиков отрасли, лидеров зернового сектора, руководителей компаний ведущих операторов рынка зерна и продуктов его переработки, транспортных компаний, представителей органов государственной власти России.

В связи с популярностью и ограниченным количеством мест на заседания «**Grain Session**» и в целях экономии средств, предлагаем Вам заранее приобрести

абонемент на 3 заседания «Grain Session - 2019».

Стоимость абонемента составляет **66 000 руб.**. Договор заключается на компанию, поэтому на каждое из трех заседаний может регистрироваться любой из представителей компании. Приобретая абонемент **экономия составит 33 000 руб.**, т.к. стоимость каждого разового посещения **33 000 руб.** (99 000 руб. за 3 заседания)

Подробную информацию о предварительной программе, регистрации и условиях участия, спонсорской и информационной поддержке конференции Вы можете получить по телефонам или электронной почте:

т./ф.: +7 (495) 369-44-53;
e-mail: tev@grun.ru

Уважаемые господа!

Российский Зерновой Союз рад пригласить Вас на заседание “Grain Session-33”, которое состоится 11 апреля 2019г.

«Grain Session» представляет собой дискуссионную площадку для обсуждения наиболее актуальных вопросов состояния и сценарных прогнозов развития конъюнктуры зернового рынка. Заседания проводятся в рамках «закрытого» клуба с ограниченным числом участников, что позволяет свободно вести неформальную дискуссию ведущих аналитиков отрасли, лидеров зернового сектора, руководителей компаний ведущих операторов рынка зерна и продуктов его переработки, транспортных компаний, представителей органов государственной власти России. Для участия в заседании приезжают руководители крупнейших агрохолдингов и лидеры зернового бизнеса со всей России – от Калининграда до Владивостока, Северо-Запада до Юга.

Место и время проведения:

г. Москва, ул. Проспект мира, 14 стр.2

Отель «Садовое кольцо»

Начало заседания в 10:00

Условия участия:

***Разовое участие – 33 000 рублей
Стоимость абонемент- 66 000 руб.***

Подробную информацию о предварительной программе, регистрации и условиях участия, спонсорской и информационной поддержке конференции Вы можете получить по телефонам или электронной почте:

***т./ф.: +7 (916) 410-50-00.
e-mail: tev@grun.ru***

ПРОГРАММА**заседания «Grain Session – 33»****11 апреля 2019 г.****09.30-10.00 Регистрация. Приветственный кофе****10.00-11.30 Заседание***Темы дискуссии:*

- Российская экономика в поисках роста.
- С чем завершаем зерновой сезон: от чего ушли и к чему пришли?
- Агроклиматические условия – состояние озимых и риски ярового сева
- Урожай 2019 – прогнозы и ожидания.
- Рынок зерна и масличных во второй половине сезона: производство, спрос, экспорт.
- Сценарные прогнозы развития конъюнктуры рынка. Рекомендации для бизнеса
- Цифровизация сельского хозяйства и повышение рентабельности.

11.30-12.00 Усиленный кофе-брейк**12.00-13.30 Продолжение заседания****13.30-14.00 Кофе-брейк****14.00-15.00 Продолжение заседания***Спикеры:***Аркадий Злочевский** – Президент Российского Зернового Союза**Владимир Петриченко** – Генеральный директор ООО «ПроЗерно»**Дмитрий Рылько** – Генеральный директор ООО «ИКАР»**Игорь Павенский** – Директор Департамента стратегического маркетинга
ЗАО «Русагротранс»**Юрий Варакин** - Заместитель директора ФГБУ «Гидрометцентр России», начальник
Ситуационного центра Росгидромета**Родион Ломиворотов** - Старший экономист, АО "Сбербанк КИБ"**Юрий Титов**, Член Steering group по цифровым проектам, ГК Белая Дача

3



XX Международный зерновой раунд

«Рынок зерна - вчера, сегодня, завтра»

4-7 июня 2019 года

г. Геленджик, Краснодарский край



При поддержке Министерства сельского хозяйства РФ

Российский Зерновой Союз при поддержке Министерства сельского хозяйства Российской Федерации и Администрации Краснодарского края проведет **XX Международный зерновой раунд «Рынок зерна – вчера, сегодня, завтра», 4–7 июня 2019 года (г. Геленджик).**

В рамках XX Международного зернового раунда «Рынок зерна – вчера, сегодня, завтра» будут рассмотрены современные проблемы государственного регулирования функционирования рынка зерна, перспективы развития АПК в новых экономических условиях, меры государственной поддержки аграрного сектора, прогнозы производства, динамики цен и конъюнктуры зернового рынка, использования новых технологий производства, переработки и хранения зерна, развития транспортной и финансовой инфраструктуры.

Традиционно в Раунде участвует **более 1000** представителей из **30** стран мира. В конференции принимают участие лидеры зернового сектора, руководители компаний-операторов рынка зерна и продуктов его переработки, транспортных компаний, организаций, отвечающих за инфраструктуру отрасли, а также ведущие сельхозтоваропроизводители из более чем **40** субъектов Российской Федерации.

Наряду с насыщенной сессионной программой, участникам конференции будут предложены оптимальные условия для деловых переговоров, встреч с партнерами, презентации своих компаний.

Подробную информацию о предварительной программе, регистрации и условиях участия в раунде Вы можете получить по телефонам

Или электронной почте:

+7 (495) 369-44-53;

e-mail: rzs@grun.ru, [tag@grun.ru](mailto>tag@grun.ru), mev@grun.ru, fll@grun.ru

**Программа XX Международного зернового раунда
«Рынок зерна – вчера, сегодня, завтра»,
04-07 июня, 2019
г. Геленджик (Краснодарский край)**

**04 июня 2019 года
Отель «Кемпински Гранд Отель Геленджик»
(конгресс-центр отеля)**

17:00-21:00 Регистрация участников

18:00-21:00 Приветственный коктейль

**05 июня 2019 года
Отель «Кемпински Гранд Отель Геленджик»
(конгресс-центр отеля)**

**08:30-14:30 Регистрация участников
Утренний кофе**

08:30-14:30 Выставка

10:00-10:15 Торжественное открытие Раунда

**10:15-12:00 I сессия «Вызовы технологической революции – ответы
государства и бизнеса»**

Основные темы дискуссии:

Аграрная политика на новом этапе развития отрасли – отвечает ли новым вызовам и задачам? Какие структурные преобразования нужны для увеличения темпов экономического роста в аграрной сфере? Новации государственной поддержки АПК. Приоритетный проект «Экспорт продукции АПК» - как обеспечить реализацию поставленных задач. Администрирование зернового рынка – результаты и перспективы

12:00-12:30 Кофе-брейк

**12:30-14:30 II сессия « Ожидания нового зернового года – что измениться
для Причерноморья и рынка зерна»**

Основные темы дискуссии:

Тренды глобальной экономики, последствия для агропродовольственных рынков. Мировой и Причерноморский рынок зерна и масличных: основные итоги и прогнозы

3

на 2019/20 м.г. Глобальный рынок муки – есть ли место для России? Мировой рынок зернобобовых культур – возможности для России.

14:30-16:00 **Обеденный перерыв**

06 июня 2019 года

**Отель «Кемпински Гранд Отель Геленджик»
(конгресс-центр отеля)**

09.00-14.30 **Регистрация участников
Утренний кофе**

09.30-14.30 **Выставка**

10:00-11:00 **III сессия «Внутренний рынок и экспорт – конкуренция за
зерновые ресурсы»**

Основные темы дискуссии:

Спрос на зерно со стороны животноводства- изменения объемов и структуры производства, потенциал роста/ Страсти по муке

11:00-11:45 **IV сессия «Казахстан и Украина – соседи, конкуренты, итоги
сезона и прогнозы 2019/20»**

11:45-12:15 **Кофе брейк**

12:15-14.30 **Панельная дискуссия: прогнозы производства и конъюнктуры
рынка зерна и масличных в сезоне 2019/20 года**

Основные темы дискуссии:

Итоги сезона 2018/19 года – успехи и проблемы. Урожай 2019 года - рекорды кончились? Сценарные прогнозы производства и конъюнктуры рынка зерна и масличных культур. Новые транспортные коридоры для российского зерна.

14:30-16:00 **Обеденный перерыв**

07 июня 2019 года

До 12:00 **Выезд из отеля**

Новости Членов РЗС

ПРОВЕРЕНО И НАДЕЖНО



Нории и цепные конвейеры GSI

Горизонтальные и наклонные цепные конвейеры, нории GSI производительностью от 65 т/час до 2595 т/час. Угол наклона цепных конвейеров может варьироваться от 15° до 60°.

По желанию клиента нории и конвейеры могут быть в оцинкованном исполнении или порошковом окрашивании.



Андрей Ардышев,
коммерческий директор по СНГ
GSI – Cimbria

+7 916 528 48 53

Andrey.Ardyshev@agcocorp.com



www.grainsystems.com

Уважаемые коллеги!

**По вопросам размещению рекламы в бюллетене
просьба обращаться по следующим контактам:**

8 (495) 369-44-58, доб. 110

drvs@grun.ru

Зими́на Елена Михайловна



**РОССИЙСКИЙ
ЗЕРНОВОЙ СОЮЗ**



Глубокая переработка зерна - инвестиционный потенциал России

РЗС подготовил отчёт об исследовании – «Глубокая переработка зерна – инвестиционный потенциал России».

Исследование проводилось в течение нескольких месяцев и охватило мировой опыт производства продукции глубокой переработки и ее практического применения в крупнейших странах мира.

Справка. На горизонте ближайших десяти лет при дальнейшей модернизации зернового хозяйства России рост внутреннего потребления и увеличение экспорта не будут успевать за темпами прироста производства зерновых культур. На фоне многолетнего структурного кризиса российской зернопереработки, имеющей устойчивый переизбыток производственных мощностей, существует объективная необходимость дальнейшего развития технологической цепочки, - глубокой переработки зерна (ГПЗ).

Внедрение ГПЗ даст толчок развитию отрасли промышленной биотехнологии и повышению инвестиционной капитализации (проекты оцениваются до 200 млн. Евро).

Развитие в России ГПЗ позволит производить высокотехнологичные продукты, спрос на которые устойчиво растет как на внутреннем, так и на мировом: высокобелковые кормовые добавки, кормовые дрожжи, кукурузный и пшеничный глютен, модифицированные крахмалы, глюкозо-фруктозные сиропы, заменители сахара, кристаллическая глюкоза, аминокислоты и органические кислоты.

Цель исследования – оценить практическую необходимость развития отрасли глубокой переработки зерна (ГПЗ) в России. перспективы инвестиционной привлекательности и экономическое обоснование реализации такого рода проектов.

Следующий этап - специалисты РЗС прорабатывают конкретные рекомендации для потенциальных инвесторов по реализации проектов ГПЗ с учетом региональной и продуктовой специфики.

В результирующем документе проработаны вопросы по направлениям:

- Перспективы развития ситуации в сегменте мирового и российского рынка ГПЗ.
- SWOT анализ привлекательности инвестиций в ГПЗ.
- Анализ конкурентной среды на рынке ГПЗ и ключевые факторы успеха.
- Правильный выбор сегмента рынка. базовой технологии и компании-поставщика.
- Оптимальный выбор места дислокации объекта как с точки зрения доступности зернового сырья. так и - готовности местной инфраструктуры.
- Доступ к "дешевому" финансированию.
- Стратегические альтернативы инвестирования в ГПЗ.
- Статистические данные.
- Россия. Производство основных видов продукции в натуральном выражении в 1997-2012 гг.
- Мировой импорт и экспорт за 1997-2011 гг. по товарным позициям: лизин. инулин. лимонная и аскорбиновая кислота. клейковина. крахмал пшеничный. кукурузный. картофельный. маниоковый. глутамат натрия. декстрины и прочие модифицированные крахмалы. глюкоза и сироп глюкозы.
- Основные мировые экспортеры и импортеры по этим видам продукции.

Партнерство - заинтересованные организации приглашаются к сотрудничеству.

- **Для заказа разработанного документа и исследовательских работ** просьба обращаться к Директору информационно-аналитического департамента Булавину Рудольфу Евгеньевичу.

Тел. +7 (495) 369-44-58, доб. 112

e-mail: bulavin@grun.ru

НОВОСТИ РЫНКА ЗЕРНА **Российская Федерация**

Читайте актуальные новости зернового рынка на странице Дайджест РЗС
<http://www.grun.ru/informatsiya/daydzhest/>

6 марта. Рязанская область дополнительно получит 556 млн рублей на поддержку АПК

С учетом средств регионального бюджета, предусмотренных на софинансирование данного направления поддержки, в течение 2019 года на компенсацию процентной ставки по инвестиционным кредитам в регионе будет направлено 700,8 млн рублей.

В целом на поддержку АПК региона в этом году с учетом дополнительно выделенных средств планируется направить 2,9 млрд рублей, из них 1,8 млрд рублей – средства федерального бюджета. Правительство Рязанской области продолжает работу по привлечению дополнительного финансирования из федерального бюджета на поддержку АПК.

Кроме того, в 2019 году аграрии региона смогут привлечь льготные инвестиционные и краткосрочные кредиты ставке от 1 до 5%. Данная форма поддержки реализуется Минсельхозом России с 1 января 2017 года. При этом возмещение уполномоченным кредитным организациям недополученных доходов происходит напрямую из федерального бюджета.

В текущем году Минсельхозом России для банков, осуществляющих краткосрочное кредитование аграриев Рязанской области, предусмотрен лимит субсидий в объеме 402,1 млн рублей. По инвестиционному кредитованию для субъектов РФ ограничительные лимиты не предусмотрены.

Минсельхоз РФ

6 марта. Масличными культурами на Ставрополье планируют засеять 380 тысяч га

«Наибольший вклад в полученный урожай внесли сельскохозяйственные организации Красногвардейского района – 45,9 тыс. тонн, Новоалександровского – 34,8 тыс. тонн, Изобильненского и Предгорного по 28 тыс. тонн», – отметил заместитель министра сельского хозяйства Ставропольского края Андрей Олейников.

Посевная площадь озимого рапса под урожай 2018 года составила 56 тыс. га, валовой сбор – 84 тыс. тонн, урожайность – 15 ц/га.

Также ставропольскими сельскохозяйственными товаропроизводителями в 2018 году с уборочной площади 8,2 тыс. га сои было собрано 4 тыс. тонн маслосемян при урожайности 4,9 ц/га. Для сравнения, в 2017 году в хозяйствах всех категорий с посевной площади 3 тыс. га было получено 3,5 тыс. тонн с урожайностью 11,2 ц/га.

В текущем году на территории Ставропольского края масличными культурами планируют засеять 380 тыс. га.

Минсельхоз РФ

3

6 марта. В Новосибирской области с начала года отгружено почти 116 тысяч тонн зерна на экспорт

Как сообщил министр сельского хозяйства Новосибирской области Евгений Лещенко, за пределы региона железнодорожным транспортом с начала года отгружено 176 тысяч тонн (2 430 вагонов), что на 67% выше прошлогоднего показателя. В том числе в экспортном направлении – 115,7 тысяч тонн. Отгрузки зерна железнодорожным транспортом в феврале этого года в 2,5 раза выше, чем в аналогичном месяце 2018 года.

В экспортном направлении зерновые и масличные культуры поставляются в Китай, Азербайджан, Египет, Бангладеш, Казахстан, Латвию, Беларусь, Саудовскую Аравию, Израиль. Основные направления отгрузки зерновых культур за пределы Новосибирской области – морской порт Новороссийска, Санкт-Петербург, Ленинградская, Липецкая, Тверская и Московская области. Высокие темпы сохраняются благодаря мерам по налаживанию взаимоотношений между участниками зернового рынка, которые предпринимают федеральные и региональные органы власти.

Евгений Лещенко подчеркнул, что работа по отгрузке зерна с этого года ведется в рамках национального проекта «Международная кооперация и экспорт», разработанного в соответствии с Указом Президента РФ Владимира Путина от 7 мая 2018 года №204 «О национальных целях и стратегических задачах развития Российской Федерации на период до 2024 года».

Ставятся задачи по увеличению объема поставок несырьевых неэнергетических товаров, в том числе агропромышленной продукции, увеличению доли сельхозпродукции в ВВП страны, технологическому перевооружению АПК и другие. Помимо экспорта зерновых, в регионе планируется увеличить объемы производства и поставок мяса свинины, птицы, яиц. Новосибирская область уже готова к выполнению таких задач. За прошедший год в целом в регионе наблюдается положительная динамика прироста объемов производства сельскохозяйственной продукции.

Минсельхоз РФ

6 марта. Об исследовании горчицы специалистами ИЛ Омского филиала

В феврале 2019 года в испытательную Лабораторию Омского филиала ФГБУ «Центр оценки качества зерна» для исследований поступили пробы горчицы. Заявителя интересовали такие показатели как: цвет, запах, сорная и масличная примесь, влажность, зараженность, кислотное число масла.

После проведения исследований специалистами испытательной лаборатории Омского филиала в пробах, фактические значения показателей по результатам испытаний не превысили допустимые уровни значений.

ФГБУ «Центр оценки качества зерна»

6 марта. Об итогах работы ОС Алтайского филиала за февраль 2019 года

За февраль 2019 года органом по сертификации Алтайского филиала ФГБУ «Центр оценки качества зерна» зарегистрировано:

3

- 204 декларации Евразийского Таможенного союза, из них 81 декларация на серийный выпуск;
 - 3 декларации на серийный выпуск кормовой продукции в системе ГОСТ Р.
- Выдано 12 добровольных сертификатов, из них 11 сертификатов на серийный выпуск. Декларации Евразийского Таможенного союза распределились следующим образом: Продукты переработки зерна представлены: мукой ржаной хлебопекарной, пшеничной хлебопекарной, крупой манной, пшеничной, ячменной, овсяной, гороховой, гречневой, овсяными хлопьями «Геркулес»;
- побочная продукция мукомольно-крупяной промышленности - отрубями пищевыми;
 - плодоовощная продукция: капустой, луком репчатым (производство Узбекистан);
 - продукты переработки плодоовощной продукции - сухофруктами;
 - хлеб, хлебобулочные, сухарные изделия, п/ф: хлебом пшеничным, хлебом «Староалейский белый», булочкой с сахаром, расстегаем с повидлом, расстегаем с творогом, расстегаем с вареной сгущенкой, матнакашем, хлебом горчичным, домашним, дорожным, молочным, полуфабрикатами хлебобулочными замороженными: круассаном отрубным с сыром, ветчиной и маринованным огурчиком, круассаном отрубным с ветчиной, сыром и маринованным огурцом, курником, круассаном с шоколадно-ореховой начинкой, круассаном с ветчиной и сыром, мини-круассаном, батондом домашним;
 - кондитерские изделия - изделиями мучными кондитерскими замороженными и охлажденными в ассортименте: тортами бисквитными: «Клубника со сливками», «Кофе с карамелью», «Шоколадный мусс», «Вишня в шоколаде», «Шоколадный мусс с вишней», «Два шоколада», «Клубничный мусс», «Красный бархат», «Лесные ягоды», «Манго с шоколадом», «Яблоки в шоколаде», «Бисквитный», тортами песочными: Чизкейк классический «Нью-йорк», Чизкейк классический, Чизкейк «Шоколад с карамелью», Чизкейк ягодный, Чизкейк шоколадный, пирожные бисквитные: «Клубника со сливками», «Кофе с карамелью», «Шоколадный мусс», «Вишня в шоколаде», «Шоколадный мусс с вишней», «Два шоколада», «Клубничный мусс», «Красный бархат», «Лесные ягоды», «Манго с шоколадом», «Яблоки в шоколаде», пирожными заварными - эклер;
 - масложировая продукция – маслами растительными, вырабатываемыми по СТО, рапсовым и подсолнечным маслом;
 - напитки - пивом светлым, непастеризованным нефильтрованным: «ВОЛЬФБИИР ПИЛС, ВОЛЬФБИИР ВАЙЗЕН, пивом темным непастеризованным нефильтрованным ВОЛЬФБИИР ЭКСТРА, изделиями ликероводочными настойками сладкими в ассортименте: «ДЫХАНИЕ СОЛНЦА «АПЕЛЬСИН», «ДЫХАНИЕ СОЛНЦА «КЛУБНИКА»;
 - продукция пчеловодства - медом натуральным цветочным фасованным;
 - молочная продукция - молокосодержащими продуктами с заменителем молочного жира, произведенные по технологии полутвердых сыров, упакованные в многослойные термоусадочные пакеты, с массовой долей жира в сухом веществе 50 %, в ассортименте: «Костромской-классика», «Российский-классика», «Витязь-классика, «Голландский-классика», «Пошехонский-классика», «Буковинский-

3

классика», спредом сливочно-растительным с массовой долей жира 72,5%; 82,5% в транспортной и потребительской упаковке различной вместимости, продуктами молокосодержащими с заменителем молочного жира произведенные по технологии сметаны, с массовой долей жира 10 %; 15 %, молоком питьевым пастеризованным с массовой долей жира 2,5 %; 3,2 %, молоком питьевым пастеризованным отборным с массовой долей жира от 3,4 % до 4,5 %;

- мясные и мясосодержащие полуфабрикаты - полуфабрикатами замороженными в ассортименте: пельменями «Праздничные», «Богатырские», «Липецкие», «Царские», «Элитные», «Мичуринские», палочками «Обеденные», чебуреками «Смачные», мантами «Домашние», хинкалиями - «Особые», «Любительские», ежиками «Мясные»; фрикадельками «Вкусняшки», голубцами «Любимые», «Ленивые», перцем фаршированным «Удалец», тефтелями «Аппетитные», котлетами «Каргапольские», «Домашние» и т.д.

Анализируя данный список продукции, можно с уверенностью сказать, что полки Сибирских торговых сетей пополняются качественной, новой по составу, Алтайской продукцией.

Добровольные сертификаты выданы на серийные выпуски муки пшеничной хлебопекарной, муки ржаной хлебопекарной, крупы манной марки «М», крупы пшеничной «Полтавская», крупы ячменной, крупы овсяной недробленую и хлопьев овсяных. На лузгу гречихи выдан добровольный сертификат на партию.

Декларации на серийный выпуск кормовой продукции в системе ГОСТ Р зарегистрированы на жмых рапсовый и отруби пшеничные разных производителей.

ФГБУ «Центр оценки качества зерна»

6 марта. О выявлении нестандарта в партии кукурузы специалистом Ставропольского филиала

Специалистом Ставропольского филиала ФГБУ «Центр оценки качества зерна» при подтверждении соответствия качества кукурузы продовольственной, предназначенной для отгрузки в Республику Азербайджан, выявлено несоответствие требованиям ГОСТ 13634-90 «Кукуруза. Требования при заготовках и поставках» по показателю: содержание сорной примеси - фактическое значение составило 4,9 %-5,6 % при норме не более 2,0 % и содержание зерновой примеси - фактическое значение 8,6 % - 15,4 % при норме не более 7,0 %.

Заказчику отказано в выдаче сертификата качества на партию 227,4 тонн. Заявителем принято решение о разгрузке данных вагонов.

ФГБУ «Центр оценки качества зерна»

6 марта. Об итогах работы Ставропольского филиала за 2 месяца 2019 года

За 2 месяца 2019 года специалистами Ставропольского филиала ФГБУ «Центр оценки качества зерна» исследовано 1603 пробы продукции общей массой 1046,2 тыс. тонн. Проведено 14 735 исследований.

За отчетный период объемы продукции, по результатам исследований которых выданы сертификаты качества, составили 38,4 тыс. тонн. По сравнению с

3

аналогичным периодом 2018 года объемы упали на 11,3 тыс. тонн. Было выдано 629 сертификатов качества, что на 23 штуки больше аналогичного периода 2018 года.

Если говорить о выданных сертификатах качества за 2 месяца 2019 года по направлениям, то можно сказать, что незначительно увеличились объемы продукции, поставляемой на экспорт – на объем 37 тыс. тонн продукции было выдано 576 сертификатов качества (на объем 32,7 тыс. тонн в 2018 году 328 штук).

Что касается выданных сертификатов качества для внутреннего рынка, то в сравнении с аналогичным периодом 2018 года показатели упали на 15,6 тыс. тонн продукции 53 сертификата качества.

За 2 месяца 2019 года объемы исследованного зерна и продуктов его переработки с выдачей протоколов испытаний увеличились в 10 раз и составили 1007,8 тыс. тонн. Стоит отметить, что количество выданных протоколов испытаний также выросло - 1364 протокола, когда за аналогичный период 2018 года был выдан 321 протокол испытаний.

За указанный период выявлено 163,4 тыс. тонн некачественной и опасной продукции, не соответствующей требованиям нормативных документов, что составляет 15,6% от всего объема исследованной продукции.

ФГБУ «Центр оценки качества зерна»

6 марта. Масличными культурами на Ставрополье планируют засеять 380 тысяч га

На Ставрополье по итогам уборки подсолнечника в 2018 году с уборочной площади 317 тысяч га в хозяйствах всех категорий намолотили 508,7 тысяч тонн с урожайностью 16 ц/га.

— Наибольший вклад в полученный урожай внесли сельскохозяйственные организации Красногвардейского района — 45,9 тысяч тонн, Новоалександровского — 34,8 тысяч тонн, Изобильненского и Предгорного по 28 тысяч тонн, — отметил заместитель министра сельского хозяйства Ставропольского края Андрей Олейников. Посевная площадь озимого рапса под урожай 2018 года составила 56 тысяч га, валовой сбор — 84 тысяч тонн, урожайность — 15 ц/га.

Также ставропольскими сельскохозяйственными товаропроизводителями в 2018 году с уборочной площади 8,2 тысяч га сои было собрано 4 тысяч тонн маслосемян при урожайности 4,9 ц/га.

Для сравнения, в 2017 году в хозяйствах всех категорий с посевной площади 3 тысяч га было получено 3,5 тысячи т с урожайность 11,2 ц/га.

В этом году на территории Ставропольского края масличными культурами планируют засеять 380 тысяч га. Об этом информирует пресс-служба министерства сельского хозяйства региона.

Интерфакс-Россия

6 марта. Новосибирская область увеличила экспорт зерна

По словам министра сельского хозяйства Новосибирской области Евгения Лещенко, регион экспортировал 115,7 тысяч тонн зерна. При этом, отгрузка зерна

3

железнодорожным транспортом в феврале этого года в 2,5 раза выше, чем в таком же месяце 2018 года, сообщили в пресс-службе регионального правительства.

Министр отметил, что в экспортном направлении зерновые и масличные культуры поставляются в Китай, Азербайджан, Египет, Бангладеш, Казахстан, Латвию, Беларусь, Саудовскую Аравию, Израиль. Основные направления отгрузки зерновых культур за пределы Новосибирской области – морской порт г. Новороссийск, г. Санкт-Петербург, Ленинградская, Липецкая, Тверская, Московская области.

Евгений Лещенко подчеркнул, что работа по отгрузке зерна с этого года ведется в рамках национального проекта «Международная кооперация экспорт», разработанного в соответствии с указом президента РФ Владимира Путина на период до 2024 года. В нацпроект входит федеральный проект «Экспорт продукции АПК», в соответствии с которым в нашем регионе разработана аналогичная программа.

Отмечается, что ставятся задачи по увеличению объема экспорта несырьевых неэнергетических товаров, в том числе агропромышленной продукции, увеличению доли сельхозпродукции в ВВП страны, технологическому перевооружению агропромышленного комплекса и др. Помимо экспорта зерновых в регионе планируется увеличить объемы производства и экспорта мяса свинины, птицы, яиц.

РИА Новости

6 марта. Алтайским аграриям компенсируют 100 млн рублей за элитные семена

Хозяйства Алтайского края, покупающие элитные семена, могут получить компенсацию части затрат. Господдержка предусмотрена по зерновым и зернобобовым, техническим, кормовым, овощным культурам и картофелю.

На эти цели будет выделено 100 миллионов рублей. При необходимости сумма может быть увеличена, пояснили в региональном Министерстве сельского хозяйства. Так, например, для сои компенсация в среднем составит 27,5 тысячи рублей за тонну. Ставка для других зернобобовых – в среднем 4,5 тыс. рублей/тонна. Что касается семян рапса, рыжика, сурепицы и льна масличного, то здесь можно рассчитывать на 45 тыс. руб. за тонну.

Обязательное условие получения господдержки – семена высших репродукций должны быть районированы по Западно-Сибирскому региону (10 регион).

Алтайская правда

6 марта. Аграрии КБР готовы к весенним полевым работам

По оперативной информации министерства сельского хозяйства Кабардино-Балкарской Республики, для организованного проведения сезонных полевых работ в 2019 году создан и работает оперативный штаб, призванный оказать всю необходимую методическую и практическую помощь аграриям республики до полного завершения весенне-полевой кампании.

«По данным муниципальных районов и городских округов, площадь ярового клина по республике в новом сельскохозяйственном году составит 236,4 тыс. га, - пояснил первый заместитель председателя правительства – министр сельского хозяйства

3

Кабардино-Балкарии Сергей Говоров. – Более 66% в структуре зерновых и зернобобовых культур традиционно займёт кукуруза на зерно – 140,8 тыс. га».

Под технические культуры будут занято 33,5 тыс. га, картофель и овощебахчевые планируется посеять на площади более 24 тыс. га. Еще 16 тыс. га ярового клина будет отведено под кормовые культуры для отрасли животноводства.

Ранние яровые культуры (в основном это колосовые и зернобобовые) в структуре посевных площадей составляют 21,8 тыс. га.

По словам профильного министра, в целом площадь зерновых и зернобобовых культур по республике в 2019 году прогнозируется на уровне 212,5 тыс. га.

Для закладки прочной основы нового урожая аграриям региона требуется 9,8 тыс. тонн семян яровых культур. Сегодня в хозяйствах всех форм собственности в наличии уже имеется 10,3 тыс. тонн, или 105% от потребности.

Специалистами филиала «Российский сельскохозяйственный центр» по КБР уже проверено свыше 8 тыс. тонн семян яровых зерновых культур. Как подтвердил руководитель территориального подразделения «Россельхозцентра» Станислав Блиев, проверенные партии семенного материала являются кондиционными и соответствуют требованиям ГОСТа по всхожести и засоренности.

Элитными семенами яровых культур растениеводы республики планируют засеять 11,3 тыс. га.

По расчётам специалистов, для качественного проведения весенне-полевой кампании в Кабардино-Балкарии аграриям потребуется 31,5 тыс. тонн минеральных удобрений в пересчете на действующее вещество. На данном этапе приобретено 20,0 тыс. тонн минеральных удобрений.

Как сообщили из оперативного штаба минсельхоза, с наступлением первых весенних теплых дней аграрии степной зоны республики уже приступили к весенне-полевым работам по закладке основ будущего урожая.

Подкормка озимых культур проведена на площади более 10 тыс. га, что составило почти 140% к аналогичному периоду предыдущего года.

На сегодня под яровой сев подготовлено свыше 12 тыс. га, посеяно яровых культур на площади более 1,5 тыс. га.

По прогнозам специалистов управления Федеральной службы по ветеринарному и фитосанитарному надзору по КБР и РСО-Алания, фитосанитарная обстановка на полях республики в текущем году складывается благоприятная, о чём проинформированы сельхозтоваропроизводители всех форм собственности.

Агроинвестор

5 марта. Алтайский край с начала года увеличил экспорт зерна по ж/д в 5,7 раза

Алтайский край в январе-феврале 2019 года отправил по железной дороге за границу 163,33 тыс. тонн зерна или в 5,7 раза больше, чем за тот же период прошлого года, сообщили "Интерфаксу" в службе корпоративных коммуникаций Западно-Сибирской железной дороги (ЗСЖД, филиал ОАО "РЖД").

В целом с начала года из региона по железной дороге было вывезено более 315 тыс. тонн зерна, что в 3,3 раза превышает уровень двух месяцев 2018 года.

3

"Поиск рынков сбыта, развитие экспорта - требования времени. Эта задача поставлена федеральным правительством", - сказал "Интерфаксу" представитель Минсельхоза Алтайского края, назвав необходимым выполнение разработанного в регионе проекта по экспорту продукции АПК.

Как ранее сообщал "Интерфаксу" замглавы управления по пищевой, перерабатывающей, фармацевтической промышленности и биотехнологиям региона Александр Кондыков, край в 2019 году намерен увеличить экспорт агропродукции в 1,4 раза к уровню прошлого года - до \$235,1 млн.

При этом алтайские грузоотправители до сих пор не могут пользоваться льготным железнодорожным тарифом на перевозку зерна в рамках постановления правительства РФ от 20 декабря 2017 года №1595. Эту информацию "Интерфаксу" подтвердили в ЗСЖД.

В Минсельхозе края объяснили отсутствие льгот тем, что пока не подписаны все необходимые документы на включение региона в перечень субъектов, на которые распространяются эти льготы. И в ведомстве пока не знают, в какие сроки начнет действовать субсидируемый тариф.

В то же время краевые предприятия продолжают пользоваться субсидиями на перевозку сельхозпродукции по железной дороге в рамках постановления правительства РФ от 15 сентября 2017 года №1104. В прошлом году эти компенсации в сумме 101 млн рублей получили 28 алтайских компаний.

По данным ЗСЖД, из общего объема отправок зерна по железной дороге в январе-феврале в другие регионы поступило чуть более 157 тыс. тонн.

Так, в конце февраля ЗСЖД организовала первый "зерновой экспресс" из Алтайского края в Санкт-Петербург. Состав был сформирован из 67 вагонов с грузом общим весом более 4,6 тыс. тонн. Грузоотправителем зерна выступило ООО "Каменский элеватор".

Интерфакс-Россия

5 марта. В Новгородской области погибло до 8% озимых

Первое заседание областного штаба по координации подготовки к посевной провела министр сельского хозяйства Новгородской области Елена Покровская. В состав штаба входят специалисты регионального минсельхоза, Новгородской гидрометеорологической службы, Россельхозцентра, станции агрохимической службы, поставщики топлива и удобрений, сотрудники МЧС. В режиме видеоконференции в расширенном заседании штаба приняли участие представители районных администраций.

Как сообщили в министерстве сельского хозяйства региона, Елена Покровская озвучила на заседании планы на предстоящую посевную. Аграрии области в прошлом году хорошо провели озимый сев под урожай 2019 года – его площадь составляет 6,4 тыс. га. По предварительной оценке специалистов, гибель озимых составила 6-8%. Яровой сев планируется провести на площади 33 тыс. га (101% к уровню 2018 года).

У аграриев – в достаточном количестве заготовлены семена зерновых культур, картофеля, льна-долгунца, однолетних и многолетних трав. Решаются вопросы с

3

закупками минеральных удобрений. Общая готовность сельхозтехники на сегодняшний день составляет 82%. В прошлом году аграрии приобрели 207 единиц техники и оборудования на сумму более 223 млн рублей. В этом году планируется приобрести 123 единицы техники и оборудования на сумму более 230 млн рублей.

Начало сева во многом определяют погодные условия. Паводковая ситуация, по утверждению специалистов МЧС, находится под контролем. Разработан план действий в период весеннего половодья, приведены в готовность силы и средства областной территориальной подсистемы РСЧС.

По словам начальника Новгородского центра по гидрометеорологии и мониторингу окружающей среды Надежды Бойцовой, переход к плюсовым температурам ожидается в первой декаде марта, что на 2-3 недели раньше средних многолетних сроков. Весна, по мнению специалистов, будет ранней и затяжной.

Как прозвучало на заседании, правительство продолжит поддержку аграриев. Второй год минсельхоз региона области производит в начале года выплату субсидий на оказание несвязанной поддержки.

Это позволяет аграриям своевременно начать подготовку к сезону. В 2019 году на оказание несвязанной поддержки сельскохозяйственным товаропроизводителям в области растениеводства установлен лимит финансирования 78 млн рублей. По состоянию на 27 февраля 2019 года выплачены субсидии в размере 17,5 млн рублей на оказание несвязанной поддержки в области развития производства овощей открытого грунта. В ближайшее время будет начата выплата субсидий на зерновые, зернобобовые и кормовые культуры, лён-долгунец, семенной и продовольственный картофель.

Правительство Новгородской области

5 марта. Власти Приамурья в 2019 году планируют собрать сои на 15% больше

По словам министра сельского хозяйства региона Андрея Тарана, прогнозируемый урожай - 1242 тыс. тонн

Аграрии Амурской области в 2019 году планируют собрать основной культуры сои на 15% больше, чем годом ранее. Об этом сообщил во вторник ТАСС и. о. регионального министра сельского хозяйства Андрей Таран.

Агропромышленный комплекс один из основных в экономике Амурской области. Здесь выращивается около 40% общего объема российской сои. Бобовые - одна из основных статей экспорта региона.

"Урожай в 2019 году по сое прогнозируют больший, чем в 2018 году. А именно - 1242 тыс. тонн. В прошлом году собрали 1055 тыс. тонн", - сказал Таран.

Он также уточнил, что площадь посевов сои в этом году планируется снизить на 7,6% из-за необходимости соблюдать севооборот.

"Бессменные посева сои в севообороте снижают урожайность и способствуют накоплению в почве вредных веществ. Поэтому необходимо в структуре севооборота высевать, например, зерновые, многолетние травы", - отметил собеседник. Сою разместят в 2019 году на площади 920 тыс. га (в прошлом году было 990 тыс. га).

3

Аграрии области идут по пути интенсификации производства, то есть увеличивают сбор сои не за счет расширения площадей, а за счет повышения урожайности, соблюдая рекомендуемые сроки посева и уборки, используя более качественные семена, а также современные технологии, в частности, по обработке почвы и уходу за ней. Сейчас региональным минсельхозом ведется работа по контролю качества семенного материала. Кроме сои, в этом году в регионе планируется разместить зерновые культуры на площади 250 тыс. га, картофель - на 14 тыс. га, овоще-бахчевые и кормовые культуры - на 3 тыс. и 93 тыс. га соответственно.

Вся посевная площадь в Амурской области в 2019 году по прогнозу составит 1280 тыс. га, что на 10 тыс. га больше прошлогодних объем. В целом в амурском растениеводстве ежегодно наблюдается динамика роста посевных площадей, которая обеспечена в основном за счет ввода в эксплуатацию залежных земель и повышения продуктивности земельных угодий. В 2018 году за счет введения в оборот залежных земель к уровню 2017 года общая посевная площадь увеличилась на 30 тыс. га. До 2024 года посевные площади в области планируют довести до 1,5 млн га.

ТАСС

5 марта. Грузовое судно с зерном для Ирана сняли с мели под Астраханью

Севшему на мель в Волго-Каспийском морском судоходном канале теплоходу «Сепано» помог сдвинуться с места ледокол «Капитан Чечкин». Как сообщили «Интерфаксу» в пресс-службе МЧС по Астраханской области, «никто не пострадал, судно двигается в Иран».

Напомним, грузовое судно «Сепано» направлялось из порта Астрахань в иранский порт Амиробад с 4,9 тыс. т зерна. 3 марта теплоход сел на мель. Сообщение об инциденте поступило в 8:25 мск. По данным спасателей, на борту находились 14 человек экипажа.

Коммерсантъ

5 марта. Красноярский край начал поставки пшеницы в Белоруссию

Красноярский край впервые начал поставки пшеницы в Белоруссию, говорится в распространенном во вторник сообщении управления Россельхознадзора по Красноярскому краю. Первая партия объемом почти 500 тонн уже отгружена.

"Впервые состоялась отгрузка партии зерна пшеницы продовольственной объемом 472 тонны из Красноярского края в Республику Беларусь, а также партии овса объемом в 353 тонны в Литовскую Республику", - сообщили в пресс-службе.

Ведомство планирует и дальше продавать зерно в Белоруссию, но пока не прогнозирует объем поставок на 2019 год.

По данным Россельхознадзора, за прошлый год край экспортировал 495,6 тыс. т зерна. Основными направления сбыта стали Монголия и Китай.

ТАСС

3

4 марта. Экспорт пшеницы через порты Кубани упал в 2019г. на 26%

Экспорт пшеницы через морские порты «Ейск», «Кавказ», «Новороссийск», «Тамань», «Темрюк» и «Туапсе» за январь и февраль 2019 года составил 3,1 млн тонн или 114 судов. Основные страны-импортеры российской пшеницы — Турция, Египет и Судан. Годом ранее за тот же период было отправлено за рубеж 4,2 млн тонн или 136 судна, сообщает пресс-служба Управления Россельхознадзора по Краснодарскому краю и республике Адыгея.

За тот же период отгружено 173 судна с зерном и продуктами его переработки, общим объемом свыше 3,6 млн тонн. Годом ранее на экспорт поставили свыше 5,1 млн. тонн зерна.

Как РБК Краснодар сообщал ранее, экспорт зерна через морские порты «Ейск», «Кавказ», «Новороссийск», «Тамань», «Темрюк» и «Туапсе» в январе 2019 года составил 1,75 млн тонн. Это на 27,4% меньше, чем за аналогичные период 2108 года. В 2018 году объемы зерна, отправляемого на экспорт через порты Кубани, преимущественно росли. Как сообщал РБК Краснодар, по итогам 2018 года экспорт зерна составил 38,6 млн тонн, увеличившись за год на 19%.

В целом, экспорт продукции АПК в Краснодарском крае до 2024 года планируется нарастить с нынешних \$2,2 млрд до \$3,8 млрд. В 2019 году экспорт планируется увеличить до \$2,3 млрд. Приоритетные направления, за счет которых предполагается увеличить объем экспорта — зерновые культуры, сахар, мукомольно-крупяная, масложировая и крахмалопаточная продукция.

РБК Ростов-на-Дону

4 марта. Яровыми в Ставропольском крае будет засеяно 1 миллион гектаров

Ситуацию в агропромышленном комплексе региона обсудили на еженедельном рабочем совещании в правительстве края.

Как сообщил первый заместитель председателя правительства Ставрополья Николай Великданы, к весеннему севу яровых культур уже приступили в 16 территориях края. По плану сев должен быть выполнен на площади 1 миллион гектаров. Запас семян, удобрений, горюче-смазочных материалов позволяет провести намеченные работы в соответствии с графиком.

Одновременно на полях края осуществляется внесение удобрений. Всего в ходе весенних полевых работ планируется внести «подкормку» на площади 1,4 миллиона гектаров. На 15% сельхозугодий эти мероприятия уже проведены.

Состояние озимых культур в начале весны оценивается как хорошее и удовлетворительное.

Минсельхоз РФ

4 марта. Кредитование сезонных полевых работ выросло на 12,66%

По состоянию на 28 февраля общий объем выданных кредитных средств на проведение сезонных полевых работ вырос до 81,77 млрд рублей, что на 12,66% больше, чем за аналогичный период прошлого года.

3

В частности, АО «Россельхозбанк» выдано кредитов на сумму 69,51 млрд рублей, ПАО «Сбербанк России» – 12,26 млрд рублей.

В 2018 году предприятиям и организациям АПК на проведение сезонных полевых работ было выдано кредитных ресурсов на сумму 454,76 млрд рублей, в том числе АО «Россельхозбанк» – 325,73 млрд рублей, ПАО Сбербанк – 129,03 млрд рублей.

Минсельхоз РФ

4 марта. Более 2 тыс. тонн пшеницы из России доставили в КНДР в качестве гуманитарной помощи

Судно с гуманитарной помощью из России, на борту которого находилось более 2 тыс. тонн пшеницы, прибыло в порт Чхонджин в КНДР в минувшие выходные. Об этом сообщило в Facebook в понедельник посольство РФ в Пхеньяне.

"В минувшие выходные сотрудники генерального консульства России в Чхонджине посетили городской порт, где состоялась церемония приема гуманитарной помощи из Российской Федерации. Генеральный консул Юрий Бочкарев осмотрел груз (2092 тонны пшеницы), после чего поднялся на борт судна "Ынбон-2" и пообщался с капитаном и экипажем", - говорится в сообщении.

Во время разгрузки зерна в порту присутствовали сотрудник пхеньянского филиала международной организации Всемирная продовольственная программа (World Food Programme), по линии которой помощь доставлена в КНДР, и представитель управления внешних связей народного комитета провинции Северная Хамгён. Как сообщает российская дипмиссия в КНДР, в Чхонджине выгружена лишь половина гуманитарного груза, оставшаяся его часть отправлена в город Хыннам.

По информации посольства, российское зерно пойдет на изготовление печенья и питательных смесей для детей и беременных женщин.

ТАСС

4 марта. Тульские аграрии готовятся к весенним полевым работам

В правительстве Тульской области в режиме видеоконференцсвязи состоялось совещание по подготовке к проведению весенних полевых работ. Так, по итогам 2018 года индекс продукции сельского хозяйства составил 106,4%, а объем производства продукции сельского хозяйства – 61,6 млрд рублей.

В прошлом году собрано 1,8 млн тонн зерновых и зернобобовых культур, причем свыше 85% урожая это качественное продовольственное зерно. Регион сохранил ведущие позиции в стране по производству рапса и картофеля.

Планируется, что в текущем году посевная площадь сельскохозяйственных культур составит 885,3 тыс. гектаров. Это на 51 тыс. гектаров больше, чем в прошлом году. На площади 305 тыс. гектаров засеяны озимые культуры.

Кроме того, обсудили подготовку агропромышленного комплекса к предстоящим весенним полевым работам. Готовность техники отмечается на уровне 90%. Приобретено 63% от планируемого объема удобрений. Сельхозпредприятия обеспечены семенами на 94,2%. В этом году в сельскохозяйственный оборот планируется вернуть порядка 25 тыс. гектаров земель.

3

Так, для обновления парка техники хозяйства могут получить 15% скидку. В ходе совещания представители сельхозпредприятий смогли задать интересующие вопросы по кредитованию, получению мер государственной поддержки. Об этом сообщает пресс-служба правительства Тульской области.

Первый Тульский

Украина

6 марта. Власти Тамбовской области ожидают до 35 млрд рублей инвестиций в АПК региона

Объем инвестиций в сферу АПК Тамбовской области в 2019 году составит более 35 млрд рублей, что несколько превышает уровень 2018 года, сообщил журналистам заместитель главы администрации области Сергей Иванов.

"Основную долю инвестиций мы ожидаем от уже работающих на территории Тамбовщины инвесторов, таких как агрохолдинг "Русагро", ООО "РАСК", ООО "Ашан", "Тамбовская индейка". Они планируют или уже реализуют проекты второй, третьей очереди. Пришли на территорию области и новые инвесторы. Особое внимание мы будем уделять размещению новых проектов на территории опережающего социально-экономического развития "Котовск", где предоставляются льготы по налогам на имущество и прибыль организаций, предусмотрена возможность предоставления земельных участков без торгов", - сказал он.

По словам С.Иванова, площадки для расширения производства "Тамбовского бекона" ("Русагро") определены в Ржаксинском районе. За счет реализации этого проекта планируется обеспечить рабочими местами жителей сразу двух районов - Ржаксинского и Рассказовского.

Производственные площадки инвесторам предлагаются также в Токаревском, Уметском, Уваровском районах.

Интерфакс-Россия

6 марта. Украинские аграрии уже засеяли сельскохозяйственными культурами более 30 тыс. га

В Украине в 2019 г. благодаря благоприятным погодным условиям посевная кампания началась ровно на месяц раньше, чем в 2018 г. Так, по состоянию на 5 марта сельскохозяйственные культуры засеяны на площади 32 тыс. га. Об этом проинформировал заместитель министра аграрной политики и продовольствия Украины Владимир Топчий, сообщила 6 марта пресс-служба Минагрополитики.

3

«Благодаря благоприятным погодным условиям, мы получили возможность в этом году начать аграрный сезон с первых дней марта. Отмечу, что ранние полевые работы, раннее восстановление вегетации, дают нам хорошие ожидания и перспективы на нынешний аграрный год», – отметил В.Топчий.

Также сообщается, что к отчетной дате в Украине озимые зерновые культуры подкормлены на площади 4 млн. га.

Укринформ

6 марта. Украинские аграрии уже засеяли сельскохозяйственными культурами более 30 тыс. га

В Украине в 2019 г. благодаря благоприятным погодным условиям посевная кампания началась ровно на месяц раньше, чем в 2018 г. Так, по состоянию на 5 марта сельскохозяйственные культуры засеяны на площади 32 тыс. га. Об этом проинформировал заместитель министра аграрной политики и продовольствия Украины Владимир Топчий, сообщила 6 марта пресс-служба Минагрополитики.

«Благодаря благоприятным погодным условиям, мы получили возможность в этом году начать аграрный сезон с первых дней марта. Отмечу, что ранние полевые работы, раннее восстановление вегетации, дают нам хорошие ожидания и перспективы на нынешний аграрный год», – отметил В.Топчий.

Также сообщается, что к отчетной дате в Украине озимые зерновые культуры подкормлены на площади 4 млн. га.

АПК-Информ

6 марта. Украина экспортировала 33,4 млн тонн зерна с начала сезона 18/19 гг

Украина продала за рубеж 33,4 миллиона тонн зерна с начала сезона 2018/2019 годов, сообщило в среду министерство аграрной политики и продовольствия.

В частности, экспорт кукурузы, по данным на 6 марта, составил почти 16,8 миллиона тонн, а экспорт пшеницы - 12,7 миллиона тонн.

Украина собрала в 2018 году рекордные 70 миллионов тонн зерновых по сравнению с 61,3 миллиона тонн в 2017 году.

В конце февраля министерство повысило прогноз экспорта зерна в сезоне, который длится с июля 2018 года до июня 2019 года, до 49 миллионов тонн с прежнего прогноза 47,2 миллиона тонн.

В предыдущем сезоне Украина продала за рубеж 39,4 миллиона тонн зерна.

Financial One

5 марта. В Украине начались весенне-полевые работы

Украинские аграрии пяти областей по состоянию на 4 марта начали сев ранних яровых зерновых культур, которые уже посеяны на площади 22,5 тысячи га при запланированной площади 7,2 миллиона га, сообщила пресс-служба Министерства аграрной политики и продовольствия.

3

"По состоянию на 4 марта в пяти областях Украины начат сев ранних зерновых и зернобобовых, который проведен на площади 22,5 тысячи га, или 1% к прогнозу (7,2 миллиона га)", - говорится в сообщении.

В частности, аграрии засеяли яровым ячменем 11,6 тысячи га; пшеницей - 0,3 тысячи га; овсом - 0,2 тысячи га; горохом - 10,4 тысячи га.

Кроме того, по информации ведомства, продолжается подкормка озимых зерновых культур на зерно. Подкормка проведена на площади 3,8 миллиона га, или 50% к прогнозу. Так, по состоянию на 4 марта озимой пшеницы подкормлено 3,1 миллиона га, или 49% к прогнозу; озимой ржи - 25,6 тысячи га (22%); озимого ячменя - 606,5 тысячи га (60%). Озимый рапс подкормлен на площади 967,9 тысячи га, или 75% к прогнозу.

Как сообщал УНИАН, в 2018 году украинские аграрии начали весенне-полевые работы 2 апреля, посевная площадь зерновых осталась на уровне 2017 года - 27,2 миллиона га. Урожай зерновых в Украине в 2018 году составил рекордные 70,1 миллиона тонн.

УНИАН

5 марта. Украина увеличила экспорт агропродукции

На первое место среди рынков сбыта вышли страны Европейского Союза, куда за январь текущего года экспортировали продукции на 668 млн долл.

Украинские производители в январе увеличили экспорт продукции агропромышленного комплекса на 22,5% по сравнению с аналогичным периодом прошлого года - до 1,7 млрд долл.

Об этом сообщила пресс-служба Министерства аграрной политики и продовольствия со ссылкой на и. о. министра Ольгу Трофимцеву.

"По результатам первого месяца 2019 года украинский аграрный экспорт продолжил рост и увеличился на 321 млн долл. по сравнению с январем 2018 года", - цитирует пресс-служба слова Трофимцевой.

Лидерами украинского сельскохозяйственного экспорта традиционно остаются зерновые культуры с долей 44,6% в общей структуре аграрного экспорта, масла - 19,8% и семена масличных культур - 9,7%.

Трофимцева также отметила региональные изменения в структуре экспорта агропромышленной продукции.

"На первое место среди наших рынков сбыта вышли страны Европейского Союза, куда мы за январь текущего года экспортировали продукции на 668 млн долл. Страны Азии уступили нашим европейским соседям с результатом немного больше, чем 641 млн долл., а третье место - у стран Африки, куда украинский агроэкспорт составил за этот период 292,2 млн долл.", - сказала замминистра.

Крупнейшими импортерами украинской агропродукции в январе являлись Египет (153,6 млн долл.), Нидерланды (149,9 млн долл.), Индия (143,9 млн долл.), Испания (135,8 млн долл.) и Турция (112,3 млн долл.).

В то же время, добавила Трофимцева, учитывая положительные тенденции в экспорте продукции АПК и его важность с точки зрения формирования валютных

3

поступлений, необходимо обратить внимание на проблематику экспортной логистики, в первую очередь железнодорожной, особенно для зерновых и масличных.

"В связи с тем, что критические вопросы в логистике остаются на повестке дня, Минагропрод совместно с представителями бизнеса решил возобновить регулярную работу межведомственного штаба по оперативному решению проблем логистики в сельском хозяйстве, фокусируясь в его работе не только на решении текущих рабочих вопросов, но и на работе над более стратегическими темами аграрной логистики", - подчеркнула Трофимцева.

Она добавила, что импорт пищевой продукции также увеличился на 9,5% по сравнению с январем 2018 года и составил 462,6 млн долл. Больше всего Украина импортировала плоды, орехи, рыбу, табак и изделия из него, какао-бобы и шоколад, зерновые злаки, кофе, чай, пряности и растительное масло.

Как сообщал УНИАН, общий экспорт продукции АПК из Украины в 2018 году увеличился на 5% по сравнению с 2017 годом и составил рекордные 18,8 млрд долл. При этом Украина нарастила внешнеторговый оборот агропродукции на 1,7 млрд долл. - до 24,3 млрд долл.

УНИАН

5 марта. В ближайшее время ожидается активизация закупок украинского зерна азиатскими странами – эксперт

В ближайшее время ожидается активизация импорта зерна из Украины странами Азии, в первую очередь Китаем, которые показывают очень жесткий контроль импортируемой продукции. Об этом 5 марта в ходе первой национальной конференции GRABLI президент Фитосанитарной ассоциации Украины Владислав Седик.

Он уточнил, что в июле-феврале текущего сезона страны данного региона закупили 30-35% общего экспортированного объема зерна из Украины, в т.ч. в КНР – 8,7%.

«Касательно требований КНР к импортируемой из Украины кукурузы есть ряд сложностей: инспектирование в полях во время вегетации и использование процедур очистки и транспортировки», - уточнил он.

АПК-Информ

4 марта. Отгрузки зерновых морпортами Украины за неделю сократились на 30%

Согласно предварительным данным оперативного мониторинга, проводимого ИА «АПК-Информ», в период с 23 февраля по 1 марта морпортами Украины на экспорт было отгружено 816 тыс. тонн основных зерновых культур, что на 30% уступает показателям предыдущей недели (1,16 млн. тонн, с учетом актуализации данных).

Пшеница в отчетный период была отгружена в объеме 99 тыс. тонн, что 67% уступает показателю неделей ранее. Отгрузки кукурузы сократились на 15% - до 717 тыс. тонн. Ячмень на отчетной неделе не отгружался.

В ТОП-3 направлений экспорта основных зерновых по итогам недели вошли Египет (215 тыс. тонн), Испания (174 тыс. тонн) и Китай (70 тыс. тонн).

3

Лидером по объемам перевалки с начала текущего МГ является порт Николаев (8 млн. тонн). Второе место занимает порт Черноморск – 6,9 млн. тонн, третье – порт Южный (6 млн. тонн).

АПК-Информ

4 марта. Украина за год исчерпала пятнадцать квот на беспошлинный экспорт агропродукции в ЕС

Украинские экспортеры по итогу 2018 года полностью исчерпали пятнадцать квот на беспошлинный экспорт агропромышленной продукции в Европейский Союз, сообщила пресс-служба Национального научного центра «Институт аграрной экономики» со ссылкой на заместителя директора института Николая Пугачева.

"По итогам 2018 года Украина в полном объеме использовала беспошлинные квоты на экспорт в ЕС пшеницы, кукурузы, ячменной крупы и муки, яблочного и виноградного соков, обработанного крахмала, солода и клейковины, продуктов переработки солода и крахмала, обработанных томатов, меда, сливочного масла и мяса птицы", - говорится в сообщении.

Кроме того, отметил эксперт, исчерпаны дополнительные преференциальные квоты на мед, обработанные томаты, пшеницу и кукурузу, которые начали действовать в течение 2018 года.

В то же время, отметил эксперт, несмотря на улучшение ситуации с использованием квот по сравнению с предыдущим годом, в 2018 году большая часть квот не была использована даже наполовину. При этом в прошлом году из Украины осуществлялся экспорт около 40 квотированных товарных позиций.

"В частности, в перечне продукции с полностью закрытыми квотами не было ячменя и сахара, однако к нему были добавлены мясо птицы, масло, отдельные продукты из солода и крахмала", - указали в пресс-службе.

Кроме того, почти полностью в прошлом году были выбраны квоты на крахмал и чеснок.

Результаты проведенного учеными Института аграрной экономики анализа свидетельствуют о положительной тенденции постепенного увеличения количества отечественных предприятий, имеющих право экспортировать свою продукцию, в частности животноводческую, в страны – члены ЕС. Так, в прошлом году их число превысило 300 агроформирований, причем это были поставщики как пищевых продуктов, так и другой сопутствующей продукции животного происхождения.

В пресс-службе добавили, что в начале 2019 года украинские экспортеры закрыли годовые основные квоты на поставки в Евросоюз меда, а также яблочного и виноградного соков.

"В этом году продолжится плановый рост количественных объемов некоторых основных квот экспорта агропродукции в ЕС и действие предоставленных Украине восьми преференциальных квот", - отметили в пресс-службе.

В целом, по оценкам ученых института, есть все основания ожидать, что в 2019 году экспортные поставки агропродукции из Украины в Евросоюз сохранятся на уровне показателей прошлого года.

3

Как сообщал УНИАН, Украина в январе 2019 года полностью исчерпала квоту на беспошлинный экспорт сахара в Евросоюз.

Украина в 2018 году увеличила экспорт агропродукции в ЕС на 8,7% - до 6,3 млрд долл.

УНИАН

Беларусь

6 марта. Рост зарплаты и объемов продукции животноводства, подготовка кадров - как в Беларуси будет развиваться аграрная отрасль

Рост объемов производимой продукции животноводства и уровня заработной платы, подготовка кадров станут приоритетами развития аграрной отрасли. Об этом сообщила сегодня журналистам заместитель министра сельского хозяйства и продовольствия Алла Ломакина, комментируя Директиву №6 "О развитии села и повышении эффективности аграрной отрасли", передает корреспондент БЕЛТА.

"Директива - это концептуальный документ, который определяет стратегию развития агропромышленного комплекса на ближайшую перспективу. В ней закреплены уже достигнутые АПК результаты. Сегодня мы принимаем как должное отсутствие проблем с продовольствием, широкий ассортимент товаров в магазинах, никого не удивляет растущий экспорт. Продовольственная безопасность у нас обеспечена с 2010 года, а по результатам 2018-го мы поставили свою продукцию в 95 стран на сумму более \$5 млрд. Директива определила основные направления дальнейшего устойчивого развития аграрного производства и прежде всего сельских территорий, потому что это основа социальной стабильности общества, основа доходов сельского населения", - сказала Алла Ломакина.

В качестве одного из направлений развития аграрной отрасли Директивой №6 закреплено достижение экономически целесообразных объемов производства. Они определены исходя из природного потенциала, производственных мощностей и технологических резервов. При выполнении установленных Директивой заданий к концу 2020 года объемы производства молока в стране должны достигнуть 9 млн т в год, продукции выращивания скота и птицы - 1,8 млн т.

Также должен быть обеспечен рост производительности труда в сельском хозяйстве на 40%. "Для решения всех стратегических задач необходимо развитие кадрового потенциала. Поэтому подготовка высококвалифицированных кадров для аграрной отрасли является одним из ключевых направлений, определенных Директивой", - отметила замминистра.

Уровень заработной платы в отрасли к концу 2020 года должен быть обеспечен не ниже уровня, складывающегося в среднем в экономике. "Будет подготовлен план

3

мероприятий по реализации Директивы. Вопрос заработной платы, безусловно, венец всему. Задача по обеспечению роста заработной платы стоит, будем ее выполнять", - добавила Алла Ломакина.

"Директива определила целевые задачи для руководителей всех уровней управления, начиная от правительства и заканчивая руководителями сельхозорганизаций и трудовыми коллективами", - подчеркнула замминистра.

Белта

6 марта. Более 7 млн т молока произведено в Беларуси за 2018 год

В Беларуси за 2018 год произведено 7,345 млн т молока, сообщили БЕЛТА в Национальном статистическом комитете.

На 1 января 2019 года в хозяйствах всех категорий насчитывалось 4,3 млн голов крупного рогатого скота, 2,8 млн голов свиней, 51,2 млн голов птицы. Основной удельный вес скота и птицы приходился на сельскохозяйственные организации.

Хозяйствами всех категорий за 2018 год реализовано скота и птицы на убой (в живом весе) 1728,7 тыс. т. Из общего объема реализации почти 40% приходилось на реализацию птицы, крупного рогатого скота реализовано 31,4%, свиней - 28,7%.

Белта

6 марта. Белорусский рубль на торгах 6 марта укрепился к трем основным валютам

Белорусский рубль на торгах 6 марта укрепился к трем основным валютам. Такая информация размещена на сайте Белорусской валютно-фондовой биржи, сообщает БЕЛТА.

Курс доллара снизился на Br0,0017 и составляет Br2,1414 за \$1 (на торгах 5 марта - Br2,1431 за \$1).

Евро подешевел на Br0,007 до Br2,4202 за 1 евро (5 марта - Br2,4272 за 1 евро).

Курс российского рубля снизился на Br0,0064 до Br3,2518 за 100 российских рублей (5 марта - Br3,2582 за 100 российских рублей).

Белта

5 марта. Беларусь ограничивает ввоз птицы из пяти регионов Мексики из-за болезни Ньюкасла

Беларусь ограничивает ввоз птицы из штатов Гуанахуато, Халиско, Чьяпас, Агуаскальентес и Тласкала Мексики из-за болезни Ньюкасла. Такая информация размещена на сайте Департамента ветеринарного и продовольственного надзора Минсельхозпрода Беларуси, сообщает БЕЛТА.

По информации Международного эпизоотического бюро, на территории этих штатов Мексики зарегистрированы случаи заболевания восприимчивых видов животных болезнью Ньюкасла.

В связи с этим с 6 марта вводятся временные ограничения на ввоз в Беларусь из штатов Гуанахуато, Халиско, Чьяпас, Агуаскальентес и Тласкала живой птицы,

3

инкубационного и пищевого яйца, мяса птицы, всех видов птицеводческой продукции и продуктов ее переработки, пуха и пера, кормов и кормовых добавок животного происхождения (за исключением кормовых добавок для кошек и собак, а также готовых кормов для кошек и собак, прошедших термическую обработку), в том числе из птицы.

В департаменте Минсельхозпрода информируют о необходимости принять дополнительные меры контроля по обеспечению биологической защиты птицеводческих объектов всех форм собственности.

Болезнь Ньюкасла (псевдочума птиц, азиатская чума птиц) - высококонтагиозная вирусная болезнь, главным образом куриных, характеризующаяся пневмонией, энцефалитом и поражениями внутренних органов. При остром течении болезни Ньюкасла летальность среди молодняка достигает 100%. Переболевшие цыплята плохо растут. Болезнью Ньюкасла может заболеть и человек.

Белта

1 марта. Посевные площади кукурузы на зерно в Гомельской области увеличат в два раза

Посевные площади кукурузы на зерно в Гомельской области в этом году увеличат в два раза по сравнению с 2018-м. Об этом сообщил сегодня журналистам накануне заседания Гомельского облисполкома председатель комитета по сельскому хозяйству и продовольствию Руслан Глушко, передает корреспондент БЕЛТА.

При формировании структуры посевных площадей были учтены погодные условия прошлого года. "Планируется увеличение посевных площадей кукурузы на зерно до 113 тыс. га, в прошлом году эта культура занимала около 60 тыс. га", - отметил Руслан Глушко. Дополнительные площади вводятся как за счет распашки неиспользуемых земель, так и за счет уменьшения в общей структуре других культур. Под кукурузу на силос отведут почти 250 тыс. га.

Яровой сев колосовых, зерна и зернобобовых в области планируют провести на площади около 120 тыс. га. Картофель займет 5 тыс. га, овощи - 2,3 тыс. га.

Для ярового сева сельскохозяйственными организациями области засыпано почти 60 тыс. т семян зерновых и зернобобовых культур, в том числе 47,6 тыс. т кондиционных. Создан и необходимый запас семян кукурузы.

Под весенний сев и ранние подкормки планируется накопить и внести 202,3 тыс. т минеральных удобрений, почти 6,4 млн т органических.

Завершается в регионе подготовка техники к полевым работам. Готовность тракторов составляет 85%, энергонасыщенных тракторов - 77%, комбинированных почвообрабатывающих агрегатов - 81%, комбинированных посевных агрегатов - более 65%, машин для внесения удобрений - в районе 80%.

Председатель Гомельского облисполкома Владимир Дворник поставил аграриям и руководителям районов задачу закончить все работы по подготовке машинно-тракторного парка региона в строго установленные сроки, а также своевременно провести посевную на высоком технологическом уровне.

Белта

1 марта. Беларусь планирует в 2019 году получить не менее 9 млн т зерна

Беларусь планирует в 2019 году получить не менее 9 млн т зерна, сообщил заместитель министра сельского хозяйства и продовольствия Владимир Гракун во время III Международного форума "Беларусь аграрная", передает корреспондент БЕЛТА.

"По объемным показателям мы должны получить не менее 9 млн т зерна, 5 млн т сахарной свеклы, 1,2 млн т картофеля, обеспечить на уровне 2018 года получение плодоовощной продукции, заготовить полуторогодичный запас кормов. Для этого есть все необходимое, самое главное - выполнение всех элементов технологии: подготовка почвы, внесение минеральных и органических удобрений, своевременный сев и своевременная уборка", - сказал Владимир Гракун.

Он подчеркнул, что, так как 2018 год был непростым, в 2019 году перед сельским хозяйством Беларуси стоят амбициозные задачи. "Фактически в 2019 году нам нужно прирасти на 22% по производству сельхозпродукции растениеводства, при этом по зерну - на 44%. Мы должны полностью обеспечить выполнение государственного заказа по поставкам зерна, семенной фонд и животноводство фуражным зерном", - отметил замминистра.

Белта

Казахстан

7 марта. В Шымкенте резко подорожал хлеб

В Шымкенте резкое подорожание хлеба объяснили повышением цен на муку. Получив её новую партию, пекари просили чиновников поднять цены на готовый продукт. Теперь буханку продают не по 60 тенге, как раньше, а по 70.

В репортаже КТК Абдумалик Комекбаев, председатель ассоциации хлебопеков г. Шымкента сообщил: «Вот эту цену, значит, мы доказывали и защитили перед антимонопольным комитетом и перед акиматом. С согласия четырехстороннего, создав комиссию трехстороннего договора, мы вывели калькуляцию цены на одну булку. И она составила 65 тенге (доставка в магазин) и 70 тенге продажа с магазина». О поднятии цены заговорили сами пекари, сетуя на подорожание муки. Признаются, за 50-килограммовый мешок теперь приходится платить свыше пяти тысяч тенге. Это на тысячу больше, чем раньше. Поэтому и стоимость хлеба увеличивают, чтобы не работать себе в убыток. К слову, за полгода это уже второй скачок цен. Прошлой осенью они также поднялись на 10 тенге. Связывали это не только с подорожанием муки, но и с повышением цен на топливо и коммунальные услуги. Что, собственно, и возмущает жителей города. Их зарплаты и пенсии растут не с таким завидным постоянством.

Гулайым Рахиева: «Все возмущены очередным подорожанием хлеба. Мне тоже это неприятно. Конечно, обидно. Мы только раз в месяц получаем пенсию, а цены чаще растут. Как же быть многодетным семьям? О них кто-нибудь подумал?».

Казах-ЗЕРНО

7 марта. поголовье овец в Казахстане за январь уменьшилось на 0,1%

В начале текущего года поголовье овец и коз в Казахстане снизилось, но в самой малой степени, на десятую долю процента. При этом регионы, где количество овец и коз прибавилось и убавилось, разделилось ровно наполовину. В семи областях численность овец и коз возросла и в семи она сократилась. В декабре ситуация была иная. Напомним, к началу этого года за месяц поголовье овец и коз снизилось, но не повсеместно, как месяцем ранее. В трех областях республики наметился рост поголовья этих животных. В остальных областях поголовье снизилось, а в четырех из них более чем на 100 тыс. голов.

На 1 ноября статистика Казахстана фиксирует 20298,1 тыс. голов овец и коз с уменьшением к прошлому месяцу на 661,3, или на 3,2%. К 1 декабря поголовье овец и коз падает до 19500,4 тыс. голов, на 797,7 тыс. голов, или на 4%. На 1 января 2019 года по данным Комитета статистики РК в Казахстане учтено 18677,9 тыс. голов овец

3

и коз и сократилось к прошлому периоду на 822,5 тыс. голов овец и коз, или на 4,2%. К 1 февраля статистика насчитывает 18661,2 голов овец и коз со снижением на 16,7 тыс. голов, или на 0,1%.

Повышение поголовья овец и коз в рамках свыше 15 тыс. голов состоялось в трех регионах. Это Восточно-Казахстанская область – на 21,2 тыс. голов с 1598,7 до 1619,9 тыс. голов, Акмолинская область – на 21 тыс. голов с 522,2 до 543,2 тыс. голов и Павлодарская область – на 16,8 тыс. голов с 536,9 до 553,7 тыс. голов. Еще в четырех регионах увеличение поголовья овец и коз менее этого показателя, но превышает 7 тыс. голов.

Наибольшие потери в овцах и козах в Актюбинской области - 31 тыс. голов с 1109,4 до 1078,4 тыс. голов и Туркестанской области - 28,7 тыс. голов с 4088,2 до 4059,5 тыс. голов. В остальных пяти регионах снижение поголовья менее 17 тыс. голов, но тоже более 7 тыс. голов. В январе суммарное снижение поголовья овец и коз в областях республики превысило его увеличение.

Как уже сообщалось ранее, поголовье овец и коз в Казахстане неуклонно снижается с начала июня. Репродукция этих животных имеет ярко выраженный сезонный характер. В прошлом году снижение поголовья овец и коз прекратилось только к началу февраля, а затем стало расти вплоть до начала лета сначала в нарастающей, а затем в затухающей прогрессии. Количество овец и коз в Казахстане было максимальным на начало лета. На 1 июня этих животных насчитывалось 25172,2 тыс. голов. За июнь произошло снижение поголовья, так же как и в прошлом году. На 1 июля стадо овец достигло уровня 24151,2 тыс. голов с уменьшением на -1021 тыс. голов. Не смотря на снижение в конце сезона, поголовье овец выросло за первые полгода почти на треть. На 1 января в Казахстане на содержании находилось 18300,6 тыс. голов и за полугодий период возросло на 5850,6 тыс. голов или на 32%.

Далее летом уменьшение поголовья овец и коз продолжилось. За июль на 1709,1 тыс. голов, а за август на 684,9 тыс. голов. На 1 сентября, по данным Комитета по статистике РК количество овец и коз в Казахстане достигает 21757,2 тыс. голов и сокращается за два месяца к началу июля на 2394 тыс. голов, или на 10%. К 1 октября поголовье овец сокращается до 20959,4 тыс. голов, на 797,8 тыс. голов или на 3,3%.

Казах-ЗЕРНО

6 марта. Мясной казахстанский экспорт за 2018 год оказался в 12,1 раза меньше импорта

За январь - декабрь прошлого года, по данным Комитета статистики РК, Казахстан экспортировал 20840,9 тонн мяса и мясопродуктов на сумму 50461,1 тыс. долларов США. При этом импорт этой продукции составил 252231,6 тонн на сумму 289330,2 тыс. долларов. Превышение импорта над экспортом составило в товарном выражении в 12,1 раза, а в денежном эквиваленте - в 5,7 раза.

Если рассматривать отдельно эти две категории товаров - мяса и мясопродуктов, то в этом случае ситуация аналогичная. Налицо превышение импорта над экспортом, только в другой пропорции, отмечает ИА «Казах-Зерно». За 2018 года Казахстан

3

экспортировал 16731 тонну всех видов мяса, а импортировал 211376,2 тонны. В денежном выражении это соответственно составило - экспорт 43728,6 тыс. долларов, а импорт 207071,6 тыс. долларов. Импорт превысил экспорт в 12,6 раза в тоннах, и в 4,7 раза - в деньгах.

Мясопродуктов разных видов за январь-декабрь 2018 года Казахстан отправил за рубеж 4110 тонн на сумму 6732,5 тыс. долларов, а принял из разных стран 40855,4 тонны на сумму 82258,6 тыс. долларов. Превышение экспорта над импортом соответственно 9,9 и 12,2 раза.

Казах-ЗЕРНО

6 марта. Хлебные базы «Астык коймалары» приняли более 20 тыс. тонн зерна и масличных

Объем приемки зерна и масличных культур на хлебных базах ТОО «Астык коймалары» за январь-февраль 2019 года составил 20 197 тонн.

В частности, как указывается в сообщении АО «НК «Продкорпорация», принято 19 857,8 тонн зерна и 339,2 тонны масличных культур, передает ИА «Казах-Зерно».

ТОО «Астык коймалары» включает в себя 4 хлебоприемных предприятия с общей емкостью хранения свыше 490 тыс. тонн зерна. Производственные предприятия находятся в Акмолинской и Северо-Казахстанской областях.

Казах-ЗЕРНО

6 марта. За два месяца через порт Актау экспортировано более 170 тыс. тонн зерна

За первые два месяца 2019 года АО «Ак Бидай - Терминал» (дочерняя компания АО «НК «Продкорпорация») перевалило через зерновой терминал в порту г. Актау 170 223 тонны зерна.

Напомним, как раньше передавало ИА «Казах-Зерно», за 2018 год АО «Ак Бидай - Терминал» перевалило через зерновой терминал в порту г. Актау 818,4 тыс. тонн зерна.

Отметим, экспортный потенциал МСХ РК оценивает на уровне 9 млн т, в том числе в виде зерна 6 млн т, муки - 2,1 млн т.

Казах-ЗЕРНО

6 марта. Прогноз на урожай зерновых в Казахстане в 2018-19 МГ эксперты IGC не изменили

В своем последнем отчете от 21 февраля эксперты Международного Совета по Зерну (IGC) оставили без изменений прогноз производства зерна в Казахстане в 2018-19 МГ - 20,5 млн. тонн. Ранее перспективы были аналогичными. Напомним, в 2017-18 году местные аграрии собрали со своих полей 19,3 млн. тон зерна. Годом ранее урожай был равен 19,4 млн. тонн. Объем начальных запасов зерновых культур в стране в текущем году, по-прежнему, оценивается на уровне 3,2 млн. тонн. Годом ранее резервы были на 0,5 млн. тонн значительнее.

3

Оценка в отношении предложения зерна в Казахстане в прогнозируемый период также осталась неизменной - 23,7 млн. тонн. Годом ранее данный показатель был на 0,7 млн. тонн ниже.

Импорт зерна в стране в рассматриваемый период составит 0,1 млн. тонн, как и в предыдущие годы.

Экспорт зерновых на 2018-19 МГ в февральском отчете МСЗ прогнозируется в размере 9,5 млн. тонн, как и ранее. В прошлом сезоне за границу было продано на 0,3 млн. тонн зерна больше.

Прогноз потребления зерна в Казахстане в текущем сезоне, согласно данным МСЗ на конец февраля, составил 10,4 млн. тонн. Месяцем ранее аналитики давали аналогичную оценку. Годом ранее объем использования был равен 10 млн. тонн.

Переходящие запасы зерновых в 2018-19 году, по данным февральского отчета, могут вырасти до 3,8 млн. тонн. В январе прогноз был соответствующим. В прошлом МГ переходящие запасы были скромнее на 0,6 млн. тонн.

Казах-ЗЕРНО

6 марта. В Астане за февраль пшено подорожало на 7,4%

Столичным департаментом статистики в феврале зафиксировано повышение цен на пшено, масло и овощи.

Как указывается в статотчете, в феврале рост цен в Астане отмечался на пшено на 7,4%, масло растительно-сливочное - на 4,6%, муку пшеничную первого сорта - на 4,1%, крупу манную - на 2,3%, муку пшеничную высшего сорта - на 2,2%, молоко пастеризованное - на 1,6%, масло подсолнечное, рис - на 1,3%, кур - на 1,1%, лапшу - на 1%, говядину, баранину, хлеб пшеничный из муки высшего сорта, вермишель, спагетти - на 0,9%, масло сливочное несоленое - на 0,8%, чай черный байховый, творог, кефир, рожки - на 0,6%.

Вместе с тем подешевела сметана - на 2,8%, сахар-песок, яйца - на 1,6%, крупа гречневая - на 0,9%, конина - на 0,6%, передает ИА «Казах-Зерно».

Из овощей подорожала капуста белокачанная на 22,2%, лук репчатый - на 18,8%, помидоры - на 12,6%, свекла - на 8,5%, огурцы - на 4,6%, морковь - на 2,4%, картофель - на 1,2%.

Казах-ЗЕРНО

6 марта. Больше всех по стране минеральных удобрений закупает Северный Казахстан

На заседании акимата СКО рассмотрели ход подготовки к проведению весенне-полевых работ 2019 года, сообщила пресс-служба главы региона.

В целом, площадь пашни в текущем году по области составляет 4,9 млн. га. Посевы сельскохозяйственных культур составят 4,3 млн. га, из них площади зерновых - 2,8 млн. га, масличных - 1 млн. га, кормовые - 369 тыс. га, картофеля - 37 тыс. га, овощей - 6,6 тыс. га.

Напомним, как ранее передавало ИА «Казах-Зерно», уточненная посевная площадь по Северо-Казахстанской области в 2018 году составила 4230,6 тыс. га, в том числе

3

зерновые и зернобобовые - 2805,9 тыс. га, масличные - 976,8, картофель - 35,5, овощи - 6,3 и кормовые культуры - 406,1 тыс.га. Площадь масличных культур увеличилась на 36,9%, в структуре овощей и бахчевых, корнеплодов и клубнеплодов наблюдается тенденция роста площади на 26,1% (41,8 тыс.га), в частности, картофель - на 27,9% (35,5 тыс.га).

«В этом году по области будет посеяно 10 тысяч гектаров сои. На будущий год планируем увеличить до 150 тысяч га. Площади пшеницы будем уменьшать, и вводить такие высокорентабельные и экспортоориентированные культуры. Соя пользуется спросом, цена за тонну составляет 150 тысяч тенге», - сказал аким области Кумар Аксакалов.

В целях повышения урожайности в почву внесут 150 тыс. тонн минеральных удобрений на площади 2,7 млн. га. Глава региона отметил, что использование современных технологий дает мощный импульс в развитии отрасли.

«Это очень важная работа. Мы сегодня добились результатов в сельском хозяйстве, прежде всего благодаря применению современных технологий, в том числе внедрению минеральных удобрений. Мы больше всех по стране закупаем минеральных удобрений. В прошлом 112 тыс. тонн. В этом году уже 150 тыс. тонн», - сказал аким области Кумар Аксакалов.

В проведении посевной кампании планируется участие 13,6 тысяч единиц техники различных модификаций. В этом году агроформирования региона планируют приобрести 1600 единиц техники и оборудования на сумму 30 млрд. тенге.

Казах-ЗЕРНО

5 марта. За первый месяц текущего года поголовье КРС в Казахстане прибавилось на 86,1 тыс. голов

Поголовье КРС в начале года продолжало уверенно увеличиваться. Поголовье КРС выросло еще в декабре. За последний месяц прошлого года в той или иной мере поголовье КРС возросло в девяти областях и в пяти регионах снизилось. Сегмент животноводства КРС вступило в ответственный период массового отела крупного рогатого скота. Но, как и в декабре, количество КРС увеличилось не во всех регионах. В девяти областях оно возросло, а в пяти снизилось.

На 1 ноября статистика фиксирует в Казахстане 7266,1 коров и быков и поголовье уменьшается на 171,7 тыс. голов или на 2,8%. На 1 декабря поголовье КРС в республике снижается до 7037,9 тыс. голов и сокращается на 228,2 тыс. голов или на 3,1%. На начало этого года по данным Комитета статистики РК численность КРС составила 7137,9 и увеличилась на 100 тыс. голов или на 1,4%. За январь поголовье КРС возрастает до 7224 тыс. голов, на 86,1 тыс. голов или на 1,2%, - передает ИА «Казах-Зерно».

Более чем на 15 тыс. голов поголовье КРС повысилось в четырех областях. Это Акмолинская область - с 410,6 до 439 тыс. голов, на 28,4 тыс. голов, Северо-Казахстанская область - с 355,5 до 373,1 тыс. голов, на 17,6 тыс. голов, Восточно-Казахстанская область - с 952,7 до 969,6 тыс. голов, на 16,9 тыс. голов и Карагандинская область - с 533,8 до 549,7 тыс. голов, на 15,9 тыс. голов.

3

Еще в пяти областях увеличение количества КРС было не таким значимым - от 0,5 до 13 тыс. голов. В Павлодарской области на 13 тыс. голов, в Костанайской на 5,6 тыс. голов, в Западно-Казахстанской на 2,2 тыс. голов, в Мангистауской на 1 тыс. голов и в Кызылординской области на 0,5 тыс. голов.

В двух регионах Казахстана поголовье снизилось более чем на 3 тыс. голов. Это Актюбинская область – на 8,3 тыс. голов с 464,4 до 456,1 тыс. голов и Атырауская область – на 3,3 тыс. голов с 168,1 до 164,8 тыс. голов. В трех областях республики снижение не превысило 1 тыс. голов.

По объему поголовья коров и быков в Казахстане всех опережает Алматинская область. Здесь на 1 февраля содержалось более 1 млн. голов или точнее 1003,7 тыс. голов. Близко к этому показателю поголовье в Туркестанской области - 993,6 тыс. голов и Восточно-Казахстанской области - 969,6 тыс. голов. В остальных областях поголовье КРС значительно ниже, а менее 200 тыс. голов в Атырауской области - 164,8 тыс. голов и Мангистауской области - 20 тыс. голов.

Казах-ЗЕРНО

5 марта. В Северном Казахстане планируют увеличить посеvy сои в 15 раз

В Северо-Казахстанской области планируют увеличить посевные площади сои до 150 тыс. га, передает МИА «КазАқпарат».

На заседании областного акимата глава региона Кумар Аксакалов рассказал, что в планах у местной власти в следующем году увеличить посевную площадь сои до 150 тыс. га. В этом году под сою займут 10 тыс. га.

«Соя пользуется спросом. Это 100-процентный экспорт. Цена ее составляет около 150 тыс. тенге за тонну. В этом году получим семена и в следующем году увеличим посевные площади сои до 150 тыс. га. На базе крупных предприятий нужно апробировать. Это будет хороший проект по пути диверсификации. Зерновые будем уменьшать и вводить высокорентабельные, экспортноориентированные культуры», - сказал К. Аксакалов.

Сою в Северо-Казахстанской области начали выращивать в 2017 году. Тогда ее высаживали на площади в 4,9 тыс. га. Аграрии наблюдали за особенностями выращивания новой для региона культуры, постепенно увеличивая посевную площадь культуры.

Казах-ЗЕРНО

4 марта. В Северном Казахстане увеличат площади масличных, зерновой клин останется на прошлогоднем уровне

Руководитель управления сельского хозяйства Ерболат Бекшенов сообщил, что в этом году посевная площадь составит 4,3 млн га. Зерновые и зернобобовые займут 2,8 млн га, масличные - 1 млн га, кормовые - 369,5 тысяч га, картофель - 37,4 тысяч га, овощи - 6,6 тысяч га. Увеличились, по сравнению с прошлым годом, посеvy масличных, зерновые, картофель и овощи остались на том же уровне.

«Недавно была информация, что мы увеличили площади картофеля, и цена снизилась на него якобы из-за Северо-Казахстанской области. Если это так, то мы,

3

наверное, на правильном пути. Если благодаря тому, что область увеличила посевы картофеля, мы сдержали цены - это самое главное. Думаю, что картофелеводы остались не в убытке», - сказал аким области К.Аксакалов.

Глава КГ «Зенченко и К» Геннадий Зенченко говорит, что подобная ситуация с картофелем сложилась и в других регионах Казахстана и России. Вопрос стоимости зависит не только от того, кто производит, но и от реализаторов.

«Самое главное, чтобы цена была доступна для людей. Картофель - это же второй хлеб. Мы будем сдерживать максимально. От структуры посевных площадей уходить не будем. Надо будет - еще увеличим», - подчеркнул К.Аксакалов.

Аким области добавил, что условия для хранения выращенных овощей есть. В прошлом году открыли овощехранилища в Петропавловске и Тайыншинском районе. Напомним, как ранее передавало ИА «Казах-Зерно», ссылаясь на статданные, североказахстанские производители сельскохозяйственной продукции собрали в 2018 году 4322,7 тыс. тонн зерновых и зернобобовых культур в весе после доработки, в том числе пшеницы - 2988,3 тыс. тонн, масличных культур - 908 тыс. тонн, картофеля - 590 тыс. тонн, овощей - 207,8 тыс. тонн.

Казах-ЗЕРНО

4 марта. Урожай зерна в чистом весе в Акмолинской области на 4,5% превзошел предыдущий показатель

Валовой сбор зерновых (за исключением риса) и бобовых культур в весе после доработки в Акмолинской области, по данным департамента статистики, увеличился по сравнению с уровнем 2017 года на 4,5% и составил 5034,7 тыс. тонны, масличных культур - на 5,5% и составил 217,3 тыс. тонны, картофеля - на 1,3% и 284,8 тыс. тонны.

По сравнению с уровнем 2017 года урожайность зерновых (за исключением риса) и бобовых культур в весе после доработки увеличилась на 10,3% и составила 12,4 ц/га. Более урожайным год оказался для картофеля (рост урожайности на 11,4%), овощей открытого грунта (на 7,5%), передает ИА «Казах-Зерно».

Как указывается в статотчете, в 2018 году уточненная посевная площадь сельскохозяйственных культур в целом по области составила 4888,8 тыс. гектара, что на 0,1% больше, чем в предыдущем году. Убранная площадь зерновых (за исключением риса) и бобовых культур составила 4317,1 тыс. гектара, или 99,6% от уточненной посевной площади, масличных культур - соответственно 272,7 тыс. гектара и 98%, овощей открытого грунта - 2,8 тыс. гектара и 96,6%, картофеля - 15,4 тыс. гектаров и 98,7%.

Казах-ЗЕРНО

НОВОСТИ МИРОВОГО РЫНКА ЗЕРНА

7 марта. Пшеница США: Чикаго устремился вниз с новой силой

В среду, после разового роста накануне, майские фьючерсы мягкой пшеницы в Чикаго вновь начали стремительно дешеветь. Настроение инвесторов стало «медвежьим», они стали осуществлять спекулятивные продажи.

Также на торги оказал невысокий, по мнению трейдеров, текущий экспорт пшеницы США. Эксперты ожидают, что недельные продажи окажутся в диапазоне 200-500 тыс. тонн.

Давление на рынок начинает оказывать приближение нового урожая. По прогнозам, он окажется существенно больше, чем урожай 2018г., в странах Евросоюза и Причерноморья.

Майские котировки американской пшеницы снизились:

- мягкая пшеница SRW в Чикаго на \$4,68 до 165,34 \$/тонна
- твердая пшеница HRW в Канзас-Сити на \$4,68 до 161,12 \$/тонна
- твердая пшеница HRS в Миннеаполисе на \$0,92 до 203,19 \$/тонна

Зерно Он-Лайн

6 марта. Пшеница ЕС: слабый евро помог Парижу продолжить рост

Ослабление курса евро относительно доллара США позволило пшеничной площадке Парижа отпраздновать третий день подъема.

Ограничителем роста стал прогноз Еврокомиссии урожая пшеницы 2019г. – 140,8 млн. тонн против 128,7 млн. тонн урожая 2018г.

Майские котировки мукомольной пшеницы на парижской бирже MATIF выросли на €0,50 до 187,50 €/тонна (211,93 \$/тонна).

Зерно Он-Лайн

6 марта. Египет скупает подсолнечное масло из Липецкой области

В 2018 году экспорт подсолнечного масла из Липецкой области вырос в шесть раз до стоимостных объемов равных 111,06 млн долларов против 18,797 млн долларов в 2017 году.

В 2018 году Липецкая область осуществляла поставки данной продукции в 7 стран. Ключевым импортером стал Египет (55,12 млн долларов). Турция закупила подсолнечного масла на 29,20 млн долларов, Исламская Республика Иран на 16,81 млн долларов, Ирак на 3,55 млн долларов, Судан на 3,28 млн долларов, Ливан на 1,64 млн долларов, Беларусь на 1,47 млн долларов.

3

На долю экспорта Липецкой области подсолнечного масла пришлось 6,9% в общероссийском объеме экспорта данной продукции. Липецкая область заняла четвертую позицию среди субъектов РФ, экспортирующих подсолнечное масло. На первом месте Ростовская область (41%), далее следуют Краснодарский край (10,8%), Нижегородская область (8,4%).

Экспортеры России

6 марта. Египет отказался принять карго румынской пшеницы

Египет отказался принять карго румынской пшеницы, ранее закупленной на тендере GASC.

Причиной окончательного отказа стало низкое число падений по Хагбергу, не соответствующее тендерным требованиям агентства GASC. Зерно тестировалось дважды и оба раза результат оказывался неудовлетворительным.

Румынскую пшеницу (60 тыс. тонн) поставила компания ADM. На текущий момент карго находится в египетском порту Dekheila. Дальнейшая судьба груза неизвестна.

Зерно Он-Лайн

6 марта. Китай в январе значительно увеличил импорт подсолнечного шрота

Согласно данным экспертов Oil World, в январе т.г. Китай существенно увеличил импорт подсолнечного шрота – до 330,2 тыс. тонн, что в 150 раз превышает показатель в аналогичный период прошлого года, который составлял лишь 2,2 тыс. тонн.

При этом уточняется, что практически весь указанный объем продукта был поставлен в КНР из Украины (329,9 тыс. тонн).

Всего с начала текущего сезона (октябрь-январь) Китай импортировал 514,2 тыс. тонн подсолнечного шрота в сравнении с лишь 4,8 тыс. тонн в аналогичный период прошлого сезона.

Также в январе фиксировалось увеличение поставок в Китай подсолнечного масла - до 97,5 тыс. тонн (+6% в год), 86% которого было поставлено также из Украины (84,6 тыс. тонн).

В свою очередь, основным поставщиком семян подсолнечника в КНР является Казахстан, из которого в январе было импортировано 34,7 тыс. тонн (+38% в год), при общем объеме поставок масличной в КНР на уровне 40,2 тыс. тонн.

АПК-Информ

6 марта. Китай приостановил импорт канадского масла канола

У крупнейшего канадского экспортёра масла канола была отозвана регистрация на поставки этого продукта в Китай. Это стало очередным эпизодом в дипломатическом и торговом споре между двумя странами.

Таможенный документ Китая, датированный 1 марта, гласит, что регистрация виннипегской компании Richardson International отменена.

Это означает, что компании запрещено экспортировать масло канола в Китай.

3

Представители Richardson International не ответили на просьбу телеканала CBC News прокомментировать ситуацию.

Но в агентстве Canola Council of Canada, как отметила его пресс-служба, «с нетерпением ожидают, что компания решит текущую проблему».

В прошлом году Канада экспортировала канолы на сумму более \$5 миллиардов. Почти половина этого экспорта была предназначена для китайского рынка.

RussianWeek.ca

5 марта. Пшеница США: Чикаго 6-й день в глубоком миноре

Майские фьючерсы мягкой пшеницы в Чикаго падают 6-й торговый день подряд. В понедельник пшеничная площадка Чикаго вновь оказалась во власти унылых спекулянтов, совершавших технические продажи на фоне существенного ослабления мировых цен.

Майские котировки американской пшеницы снизились:

- мягкая пшеница SRW в Чикаго на \$0,64 до 167,36 \$/тонна
- твердая пшеница HRW в Канзас-Сити на \$0,64 до 162,77 \$/тонна
- твердая пшеница HRS в Миннеаполисе на \$2,30 до 202,82 \$/тонна

[Зерно Он-Лайн](#)

5 марта. Австралия может увеличить производство пшеницы на 38% в сезоне 2019/20

Производство пшеницы в Австралии в сезоне 2019/20 (октябрь-сентябрь) может вырасти на 38,2% по сравнению с проблемным текущим сезоном. Такой прогноз сделала австралийское государственное агентство ABARE, основываясь на 3-х месячном метеопрогнозе. По расчетам экспертов, будущий урожай может составить 23,9 млн. тонн, что на 38,2% больше нынешнего урожая.

ABARE также повысило прогноз экспорта австралийской пшеницы в сезоне 2019/20 до 14,2 млн. тонн по сравнению 10,1 млн. тонн сезона 2018/19.

[Зерно Он-Лайн](#)

5 марта. Мировой спрос на пальмовое масло может сократиться в сезоне 2019/2020

В сезоне 2019/2020 мировой спрос на пальмовое масло может сократиться впервые за 20 лет из-за роста производства других видов масел в Индии (крупнейшем мировом импортёре пальмового масла) и снижения спроса в Китае и Европе. Об этом сообщило агентство "Рейтерс" со ссылкой на игроков отрасли.

Производство рапса в Индии в этом году ожидается на уровне рекордных 8 млн тонн, что позволит стране увеличить производство рапсового масла и снизить зависимость от пальмового масла. Поэтому импорт пальмового масла в Индию, как ожидается, не вырастет и составит те же 15 млн.

При этом, у малайзийского пальмового масла есть шансы на рост продаж в Индии из-за отмены ввозной пошлины и снизившихся цен на продукцию.

3

Уровень поставок пальмового масла из Малайзии в Евросоюз уже заметно снизился: в феврале 2019 года он составил 264 тыс. тонн, тогда как в феврале 2018-го - 406 тыс. тонн. Причиной столь заметного падения поставок стали не только протесты экологов, но и рост импорта американской сои в Евросоюз после начала американо-китайской торговой войны, и, соответственно, увеличение производства соевого масла в ЕС.

Ещё более серьёзно сократился экспорт малайзийского пальмового масла в Китай - 265 тыс. тонн в январе и лишь 99 тыс. тонн в феврале 2019 года.

Ожидается определённый рост спроса на пальмовое масло в преддверии мусульманского месяца рамадан (5 мая - 3 июня 2019 года) со стороны Египта, Турции и Пакистана, но это будет сезонным спросом и не окажет особого воздействия на общеуголовную картину.

Поскольку на Индию, Китай и Евросоюз пришлось 46% от общемирового импорта пальмового масла в 2018 году (он составил 73,4 млн тонн), то падение спроса на продукцию в этих регионах кардинальным образом повлияет на общемировые объёмы импорта и потребления.

Oilworld.ru

5 марта. Месячный объем импорта рапсового шрота Китаем в январе стал вторым по величине за всю историю наблюдений

По данным таможенной статистики КНР, в январе т.г. Китай увеличил закупки рапсового шрота до второго по величине месячного показателя за всю историю наблюдений – 179,5 тыс. тонн, что также на 91,1% превышает результат предыдущего месяца и на 44,4% - января 2018 г.

Как уточняется, практически весь объем продукта в январе был импортирован из Канады (179,3 тыс. тонн), кроме того 330 тонн было поставлено из Казахстана.

Всего за первые 8 месяцев 2018/19 МГ объем импорта рапсового шрота в КНР достиг 988,6 тыс. тонн, что на 35,4% превысило показатель аналогичного периода прошлого сезона.

[АПК. Информ](#)

4 марта. Аргентина: ужесточается борьба за пшеницу внутри страны и на внешних рынках

В сезоне 2018/19 Индонезия вступила с Бразилией в борьбу за 1-е место в импорте аргентинской пшеницы. Аргентинский экспорт в Индонезию вырос с 620 тыс. тонн (за аналогичный период прошлого сезона) до 1,6 млн. тонн, что почти соответствует объему поставок в Бразилию. Доля Индонезии в общем экспорте аргентинской пшеницы выросла с 10% до 25,6%.

Прорыв в торговле с Индонезией достигнут, несмотря на то, что весь экспорт пшеницы по сравнению с прошлым сезоном вырос лишь на 200 тыс. тонн. Индонезийская прибавка была в значительной степени нивелирована сокращением поставок в Алжир и Таиланд. Главный контрагент Аргентины – Бразилия закупила 1,7

3

млн. тонн пшеницы, на 177 тыс. тонн больше, чем за аналогичный период прошлого сезона.

Текущий сезон характеризуется высокими темпами реализации на внутреннем рынке пшеницы нового урожая. Из оценочных 19,6 млн. тонн урожая уже закуплено 12 млн. тонн или 61%. В том числе компании-экспортеры закупили небывало большой объем - 10,2 млн. тонн, внутренние переработчики – 1,8 млн. тонн.

Впервые с 1999г. в феврале (за 5 месяцев раньше обычных сроков) зафиксированы первые сделки по пшеницы будущего урожая. В течение первых двух недель февраля 2019г. заключены форвардные сделки на 1,1 млн. тонн.

Зерно Он-Лайн

4 марта. Экспорт соевых бобов из Бразилии в 2019 году может снизиться на почти 15%

По прогнозам агентства Companhia Nacional de Abastecimento, в 2019 г. Бразилия может экспортировать 71,5 млн. тонн, что на 14,5% уступит показателю годом ранее (83,6 млн. тонн), сообщает S&P Global Platts.

Как уточняется, данный прогноз эксперты поясняют ростом спроса на биодизельное топливо, а также снижением прогноза урожая бразильской масличной в 2018/19 МГ (сентябрь-август) до 115 (-4) млн. тонн.

В то же время, по оценкам USDA, прогнозируемое сокращение урожая масличной в 2018/19 МГ может привести к снижению экспортных поставок бразильской сои в т.г. - до 70 млн. тонн. В свою очередь, аналитики международной консалтинговой компании INTL FCStone ожидают более существенное снижение объемов отгрузок бразильской сои на мировой рынок – на 18,6%, до 68 млн. тонн, а производство соевых бобов в стране оценивается в 112,2 млн. тонн.

АПК-Информ

4 марта. В феврале Бразилия удвоила экспорт сои

В прошлом месяце Бразилия экспортировала рекордные 6,09 млн. т сои. По сравнению с январем 2019г. экспорт вырос в 2,8 раза, по сравнению с февралем 2018г. – в 2,1 раза. Сообщает агентство Зерно Он-Лайн со ссылкой на европейских трейдеров. Основным покупателем бразильской сои остается Китай.

Резкого увеличения объемов экспорта удалось достичь благодаря ранней уборке нового урожая. Бразильские фермеры начали сев сои раньше обычного и использовали раннеспелые сорта, что позволило начать уборку уже в декабре. Фермеры стремились воспользоваться торговыми разногласиями между Китаем и США, из-за которых были ограничены поставки американской сои на китайский рынок. В течение последних нескольких месяцев между США и Китаем шли переговоры. Сейчас страны находятся на заключительном этапе заключения торговой сделки, о которой может быть объявлено уже в конце марта. Ожидается, что Китай отменит 25%-ную пошлину на ввоз американской сои, установленную в июне прошлого года.

Зерно Он-Лайн

3

4 марта. Трамп призвал Китай отменить пошлины на аграрную продукцию

Президент США Дональд Трамп в пятницу в Twitter озвучил свою просьбу к официальному Пекину снять тарифы на американскую аграрную продукцию, поставляемую в КНР.

"Я попросил Китай немедленно убрать все тарифы на нашу сельскохозяйственную продукцию (включая говядину, свинину и т. д.), основываясь на том факте, что мы неплохо провели торговые дискуссии", - написал Трамп, добавив, что не стал повышать, как обещал в 2018 году, тарифы на китайские товары (на сумму 200 миллиардов долларов) с 10 до 25 процентов.

Как уточняет CNN, экспорт американской сельхозпродукции в Китай в 2017 году составил 20 миллиардов долларов, причем, 12 миллиардов долларов приходится на сою. Американцы являются ее единственным поставщиком в КНР. В целом, по данным управления торгового представителя США в Пекине, Китай является вторым по величине сельскохозяйственным рынком для Соединенных Штатов.

Растущие тарифы привели к тому, что Китай сократил закупки американского зерна. Это сказалось на операциях по хранению, доставке и перевозке грузов. В июле прошлого года Китай ввел дополнительный 25-процентный тариф на импорт говядины из США.

Министерство сельского хозяйства США в прошлом году сообщило, что средний класс Китая продолжает проявлять интерес к западной сельскохозяйственной продукции, в особенности, к говядине. Но из-за возросших пошлин на американскую аграрную продукцию, большая часть говядины сейчас поступает в КНР из Австралии и стран Южной Америки, что категорически не устраивает Белый дом.

CNBC уточняет, что еще большие проблемы возникают с поставкой на китайский рынок американской свинины. Тарифы на ее поставки в КНР превышают 70 процентов. В прошлом году они снизились на 20 процентов. Китай является крупнейшим в мире производителем свинины, однако вспышки смертельного вируса африканской чумы привели к сокращению поставок свинины на внутреннем рынке.

Трамп объявил о решении отложить введение повышенных тарифов, а также о запланированном саммите по подписанию многостороннего торгового соглашения с президентом Китая Си Цзиньпином.

Тарифы должны были вступить в силу 1 марта, если бы стороны не достигли прогресса в торговых переговорах. Трамп отметил "существенный прогресс" в этих переговорах, охватывающих "важные структурные вопросы, включая защиту интеллектуальной собственности, передачу технологий, сельское хозяйство, услуги, валюту и многие другие вопросы". Он также назвал "хорошими и позитивными" свои отношения с китайским лидером и заявил, что "президент Китая очень помог в организации встречи с Ким Чен Ыном".

Переговорщики США и Китая в последние недели значительно активизировали усилия с тем, чтобы подписать масштабное соглашение, призванное положить конец семимесячной торговой войне между двумя странами.

Напомним, что последний, седьмой раунд американо-китайских переговоров, прошел в середине февраля в Вашингтоне. Тогда стало известно, что стороны намерены

3

подписать масштабное торговое соглашение, которое состоит из шести меморандумов. Они придают принципиально иной характер американо-китайским торговым отношениям, причем, подавляющее количество предложений продиктовано Вашингтоном, настаивающим на том, что Китай должен предпринять меры в отношении структурных реформ в своей торговой и экономической политике.

Меморандумы о взаимопонимании охватывают самые сложные вопросы, затрагивающие торговые отношения между двумя странами, и предназначены, с точки зрения США, для прекращения практики, которая привела к тому, что Трамп начал бы взимать пошлины с китайского импорта.

Главный экономический советник Трампа, Ларри Кудлоу, представил оптимистическую картину ведущихся торговых переговоров в интервью CNBC. "Прогресс был потрясающим", - сказал Кудлоу, добавив, что "стороны продвигаются к замечательной исторической сделке".

За день до интервью Кудлоу торговый представитель США Роберт Лайтхайзер дал более осторожную оценку во время своего выступления перед конгрессом. "Многое еще предстоит сделать до достижения соглашения, и, что более важно, после его достижения, если оно будет принято", - сказал Лайтхайзер.

Российская газета

4 марта. В 2018 году ЕС впервые за последние 6 лет стал нетто-импортером рапсового масла

По данным экспертов Oil World, в 2018 г. Евросоюз, впервые с 2012 г. стал нетто-импортером рапсового масла. Так, страны блока в прошлом году увеличили импорт продукта почти в 2 раза - до 266 тыс. тонн против 180 тыс. тонн годом ранее, тогда как экспорт, напротив, снизился до 215 тыс. тонн (-38%).

При этом уточняется, что основными поставщиками рапсового масла в страны ЕС в последние месяцы 2018 г. являлись Украина, Россия и Беларусь, что было обусловлено ростом производства семян рапса в указанных странах и, соответственно, увеличением выпуска рапсового масла, а также за счет территориальной близости.

Также в 2018 г. страны ЕС увеличили импорт соевого масла до 328 (277) тыс. тонн. В то же время, закупки подсолнечного и пальмового масел снизилась - до 1,59 (1,97) млн. тонн и 7,66 (7,79) млн. тонн соответственно.

Всего по итогам 2018 г. Евросоюз импортировал 9,85 млн. тонн растительных масел против 10,23 млн. тонн годом ранее.

РИА Новости

4 марта. США: все фьючерсы мягкой пшеницы оказались на абсолютном «дне» в пятницу

Инвесторы по-прежнему отказываются верить в лучшее будущее пшеницы США на фоне глобального ослабления цен и ужесточения конкуренции. В пятницу в результате спекулятивных продаж ВСЕ срочные контракты (кроме отживающего свой

3

«век» мартовского) на мягкую пшеницу в Чикаго подешевели до своих новых абсолютных минимумов.

Майские котировки американской пшеницы на 01 марта:

- мягкая пшеница SRW в Чикаго снизилась на \$0,83 до 168,01 \$/тонна
- твердая пшеница HRW в Канзас-Сити выросла на \$0,09 до 163,41 \$/тонна
- твердая пшеница HRS в Миннеаполисе снизилась на \$0,37 до 205,12 \$/тонна

Зерно Он-Лайн

Тендеры недели

6 марта. Сирия закупила на тендере российскую пшеницу дешевле, чем в феврале

Зерновое агентство Сирии (Hoboob) на тендере 04 марта закупило 200 тыс. тонн мукомольной пшеницы (скорее всего, российской). Сообщает агентство Зерно Он-Лайн со ссылкой на европейских трейдеров.

Пшеница закуплена по цене 252 \$/тонна C&F, на 8 \$/тонна дешевле, чем на предыдущем тендере 19 февраля.

По мнению некоторых трейдеров, пшеница будет отгружена из портов Крыма.

Зерно Он-Лайн

5 марта. Турция объявила 24 тендера по закупке фуражной кукурузы

Зерновое агентство Турции (ТМО) объявило международные тендеры по закупке 300 тыс. тонн фуражной кукурузы в рамках квоты на беспошлинный импорт. Всего будет проведено 24 отдельных тендера на 12,5 тыс. тонн каждый с поставкой в марте-мае.

Тендеры пройдут 12 марта.

Зерно Он-Лайн

4 марта. На тендере в Ираке стало лучшее предложение - пшеницы США

На тендере в Ираке по закупке 50 тыс. тонн твердой мукомольной пшеницы с самое конкурентное предложение – пшеницы США от компании Nakan Agro по цене 294,13 \$/тонна C&F.

Тендер закрывается сегодня. Закупок пока не совершено.

Все предложения тендера:

- Mazaya: 50,000 tonnes U.S. wheat at \$377, 50,000 tonnes Canadian wheat at \$364
- Hanalico: 50,000 tonnes Canadian wheat at \$318
- Ameropa: 50,000 tonnes U.S. wheat at \$309.67, 50,000 tonnes U.S. wheat at \$309.67, 50,000 tonnes of Australian wheat at \$330.4
- Lansing Trade: 50,000 tonnes U.S. wheat at \$310.09
- Saif Int.: 50,000 tonnes Canadian wheat at \$327, 50,000 tonnes Australian wheat at \$339

3

- Hakan Agro: 50,000 tonnes U.S. wheat at \$294.13
- Glencore: 50,000 tonnes Canadian wheat at \$303.75, 50,000 tonnes Australian wheat at \$318.86
- Richardson: 50,000 tonnes Canadian wheat at \$312.2
- CBH: 50,000 tonnes Australian wheat at \$319.90, 50,000 tonnes Australian wheat at \$319.9
- Cofco: 50,000 tonnes Australian wheat at \$313.50
- Cargill: 150,000 tonnes U.S. wheat at \$301.50
- Tiryaki: 50,000 tonnes U.S. wheat at \$319

Зерно Он-Лайн

4 марта. На тендере в Бангладеш стало известно самое дешевое предложение

На тендере в Бангладеш по закупке 50 тыс. тонн мукомольной пшеницы с протеином 12,5% стало известно самое дешевое предложение. Его сделала компания J.K. International - 271.75 \$/тонна C&F (на 23,2 \$/тонна меньше, чем на тендере 19 февраля). Другие предложения тендера: Agrocop - 279.65 \$/тонна C&F; Swiss Singapore - 280.41 \$/тонна C&F; Aston - 282.37 \$/тонна C&F.

Зерно Он-Лайн

4 марта. Саудовская Аравия закупила мукомольную пшеницу сверх плана

Зерновое агентство Саудовской Аравии (SAGO) на тендере 01 марта закупило 625 тыс. тонн мукомольной пшеницы с протеином 12,5% (при плане 595 тыс. тонн). Пшеница закуплена по средней цене 248,16 \$/тонна C&F с поставкой в апреле-июне. Всего закуплено:

Порт Джидда 320 тыс тонн

Cargill - 65 тыс. тонн по 243,67 \$/тонна C&F с поставкой 20-30 апреля;

ADM - 65 тыс. тонн по 243,12 \$/тонна C&F и 65 тыс. тонн по 245,99 \$/тонна C&F с поставкой 10-20 мая и 01-10 июня;

COFCO – 65 тыс. тонн по 248,13 \$/тонна C&F с поставкой 20-30 апреля

Olam 60 тыс. тонн - 60 тыс. тонн по 242,19 \$/тонна C&F с поставкой 20-30 мая.

Порт Даммам карго 250 тыс. тон

Cargill – 65 тыс. тонн по 251,42 \$/тонна C&F с поставкой 20-30 апреля;

ADM - 65 тыс. тонн по 251,62 \$/тонна C&F с поставкой 10-20 мая;

Louis Dreyfus – 60 тыс. тонн по цене 250,57 \$/тонна C&F и 60 тыс. тонн по 251,68 \$/тонна C&F с поставкой 01-10 июня и 20-30 июня.

Порт Джизан 55 тыс. тонн

Cargill - 254,11 \$/тонна C&F с поставкой 01-10 июня.

Предыдущий раз SAGO закупало мукомольную пшеницу 16 ноября – 495 тыс. тонн по цене 268 \$/тонна C&F с поставкой в январе-марте.

Зерно Он-Лайн

4 марта. Алжир объявил тендер по закупке твердой пшеницы

3

Зерновое агентство Алжира (OAIC) объявило международный тендер по закупке, как минимум, 50 тыс. тонн твердой пшеницы. Сообщает агентство Зерно Он-Лайн со ссылкой на европейских трейдеров.

Тендер пройдет 05 марта.

На тендере 24 января Алжир закупил 200-250 тыс. тонн твердой пшеницы по цене 290-292 \$/тонна C&F с поставкой в феврале-марте.

Зерно Он-Лайн

4 марта. Египет объявил тендер по закупке растительного масла

Государственное агентство Египта GASC объявило международный тендер по закупке 55 тыс. т растительного масла с поставкой с 15 по 30 апреля.

На тендере, который состоится 6 марта, планируется закупить 40 тыс. т соевого масла (30 тыс. т на внешнем и 10 тыс. т на внутреннем рынке) и 15 тыс. т подсолнечного масла (10 тыс. т на внешнем и 5 тыс. т на внутреннем рынке).

На предыдущем тендере, который состоялся 21 февраля, GASC закупило 46,5 тыс. т масла.

Зерно Он-Лайн

Торги на CBOT

Торги на Чикагской товарной бирже (CME) продовольственной пшеницей SRW.
\$/t

Фьючерсы на:	Дата торгов		Изменение
	22 фев	1 мар	
"Март-19"	178.8	166.8	-12.0
"Май-19"	180.7	168.0	-12.7
"Июль-19"	181.9	170.2	-11.7

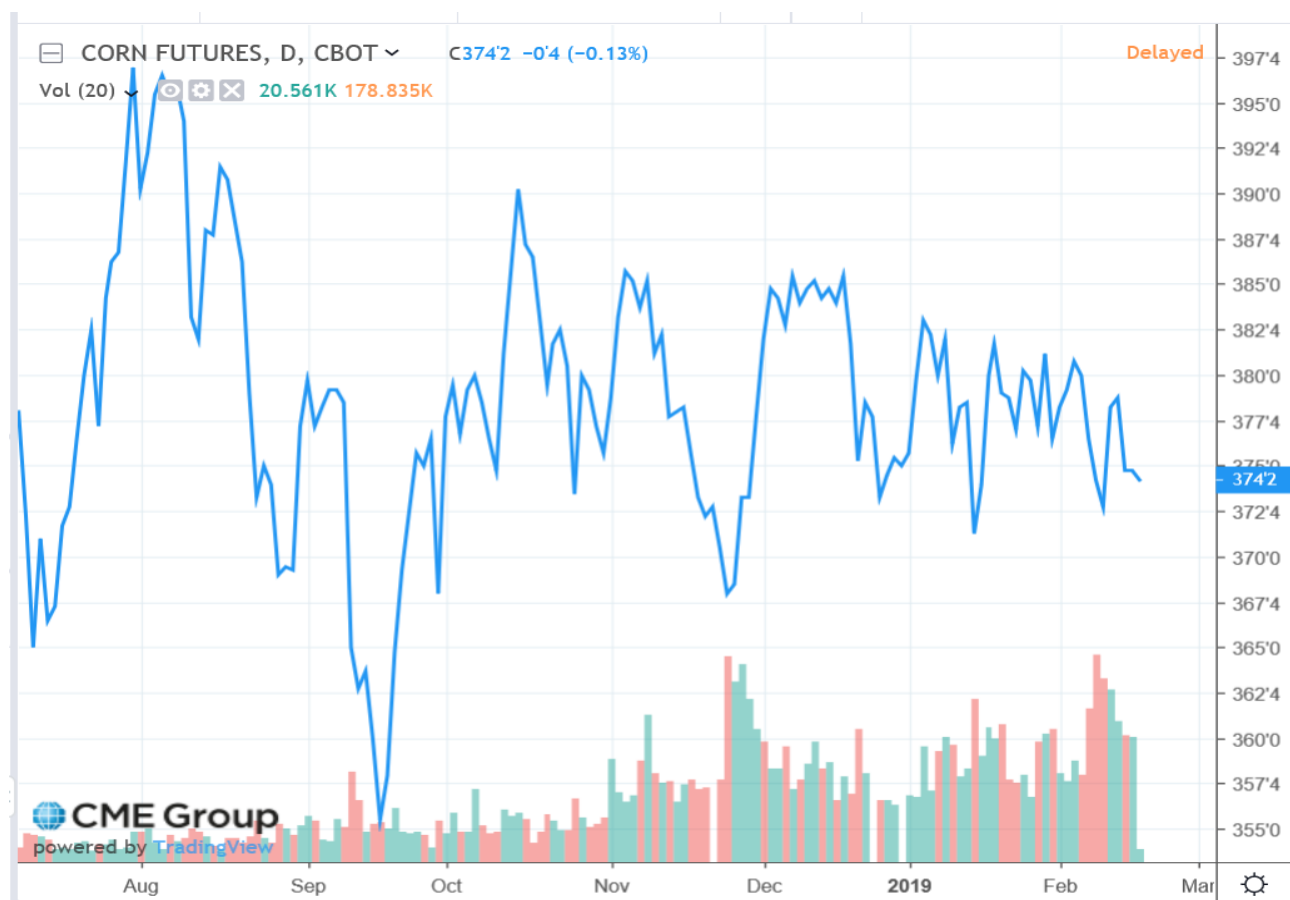
Общий тренд (фьючерсы 2019)



Торги на Чикагской товарной бирже (CME) кукурузой желтой. \$/t

Фьючерсы на:	Дата торгов		Изменение
	22 фев	1 мар	
"Март-19"	178.8	166.8	-12.0
"Май-19"	180.7	168.0	-12.7
"Июль-19"	181.9	170.2	-11.7

Общий тренд (фьючерсы 2019)



Индексы Международного совета по зерну (ICG) и динамика мировой торговли зерновыми

Фрахтовые ставки

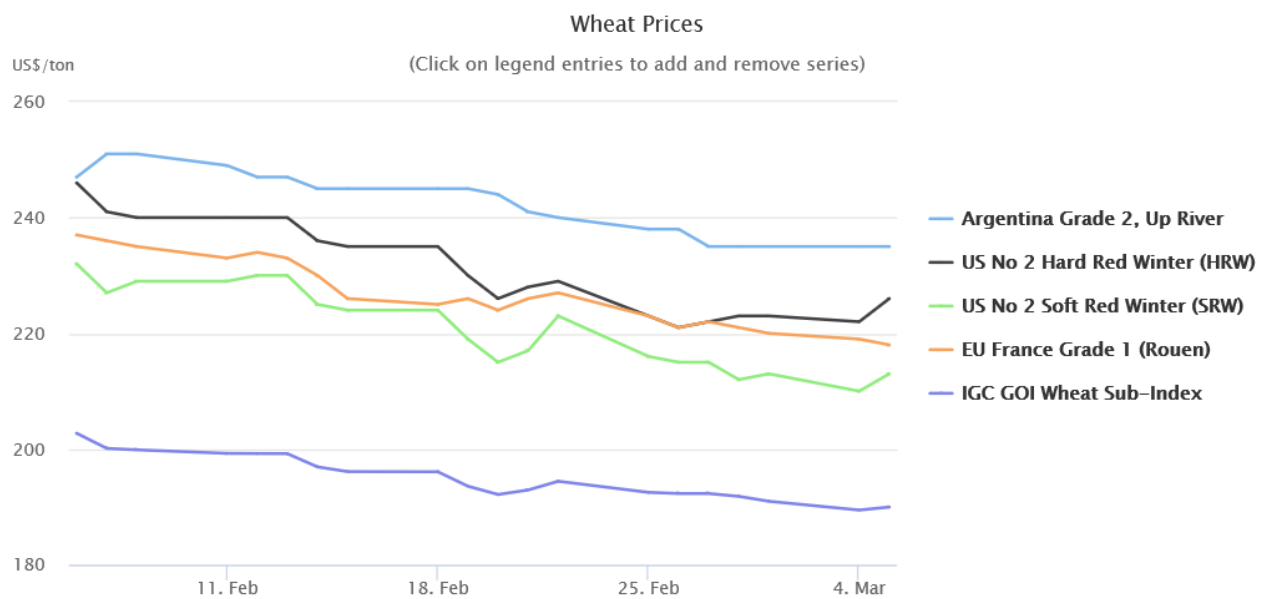
New – IGC Grains and Oilseeds Freight Index (GOFI) & sub-Indices

(Weekly basis, 1 January 2013 = 100)



	5 Mar	Weekly Change	Annual Change	52 Week Low	52 Week High
IGC Grains and Oilseeds Freight Index	111	+2	-14 %	107	147
Argentina sub-Index	144	+1	-6 %	140	197
Australia sub-Index	91	+2	-2 %	86	103
Black Sea sub-Index	180	-1	1 %	157	243
Canada sub-Index	117	-	-12 %	115	139
Europe sub-Index	119	-	-18 %	119	155
USA sub-Index	97	+2	-15 %	94	126

Экспортные данные



	5 Mar	Daily \$ Change	Annual Change	52 Week Low	52 Week High
Argentina Grade 2, Up River	\$235	-	19 %	\$197	\$276
EU France Grade 1 (Rouen)	\$218	-1	6 %	\$202	\$260
US No 2 Hard Red Winter (HRW)	\$226	+4	-15 %	\$218	\$265
US No 2 Soft Red Winter (SRW)	\$213	+3	-5 %	\$202	\$239
Wheat sub-Index	190	+1	2 %	179	208

КОНЪЮНКТУРА РЫНКА ЗЕРНА

ProZernoReview



15-февраля 2019 г.

Зерно: средние цены. руб./т EXW Европейская Россия. с НДС (10%)

Товар	08.02.19	15.02.19	22.02.19	01.03.19
Пшеница 3 класса (кл.23%)	14 050	13 980	13 960	13 905
то же \$/t	\$212.7	\$209.6	\$213.1	\$211.3
Пшеница 4 класса	13 075	13 080	13 075	13 035
то же \$/t	\$197.9	\$196.1	\$199.6	\$198.1
Продовольственная рожь	9 825	9 810	9 880	10 050
то же \$/t	\$148.7	\$147.1	\$150.8	\$152.7
Фуражная пшеница	12 205	12 260	12 335	12 335
то же \$/t	\$184.7	\$183.8	\$188.3	\$187.4
Фуражный ячмень	12 790	12 730	12 615	12 540
то же \$/t	\$193.6	\$190.8	\$192.6	\$190.5
Пивоваренный ячмень	15 000	15 000	15 000	15 000
то же \$/t	\$227.1	\$224.9	\$229.0	\$227.9
Фуражная кукуруза	11 880	11 990	12 045	12 030
то же \$/t	\$179.8	\$179.7	\$183.9	\$182.8
Горох	13 790	13 695	13 645	13 595
то же \$/t	\$208.7	\$205.3	\$208.3	\$206.6

- цены на **пшеницу 3 класса** консолидировано были стабильными почти во всех регионах и только на Юге ускорились в падении на -215руб./т, в Сибири скорректировались вниз на -15руб./т;

- цены на **пшеницу 4 класса** менялись разнонаправленно: в Центре снизились на -15руб./т, в Черноземье продолжили слабый рост на +30руб./т, на Юге продолжили падение на -165руб./т, в Поволжье и на Урале остались без изменений, а в Сибири продолжили слабый рост на +50руб./т;

- цены на **пшеницу 5 класса** продолжили разнонаправленное движение: в Центре и Черноземье выросли на +35-40руб./т, на Юге снова снизились на -100руб./т, в Поволжье слабый рост на +25руб./т, на Урале прибавили +250руб./т, а в Сибири без изменений;

- цены на **фуражный ячмень** двигались разнонаправленно: в Центре восстановились на +15руб./т, в Черноземье вниз на -90руб./т, на Юге вниз на -165руб./т, в Поволжье на -65руб./т, а на Урале прибавили +90руб./т, а в Сибири без изменений;

3

- цены на **продовольственную рожь** в основном хорошо выросли: прибавили в Центре +225руб./т, в Черноземье +150руб./т, в Поволжье +125руб./т, на Урале без изменений, а в Сибири рост на +515руб./т;

- цены на **кукурузу** снова менялись по-разному: в Центре слабое снижение на – 15руб./т, в Черноземье и Поволжье рост на +100руб./т, а на Юге снизились на - 235руб./т;

- цены на **горох** в основном были стабильными или слабо снижались: в Центре, Черноземье и Сибири без изменений, на Юге слабо вниз на -50руб./т и в Поволжье снизились на -100руб./т.

**Средние цены на муку. EXW Европейская Россия (индекс ПроЗерно)
руб./т EXW Европейская Россия. с НДС (10%)**

Товар	08.02.19	15.02.19	22.02.19	01.03.19
Пшеничная мука высшего сорта	19 985	20 155	20 345	20 455
то же \$/t	\$302.5	\$302.2	\$310.5	\$310.8
Пшеничная мука 1 сорта	18 780	19 010	19 130	19 420
то же \$/t	\$284.3	\$285.0	\$292.0	\$295.1
Пшеничная мука 2 сорта	16 355	16 425	16 665	16 835
то же \$/t	\$247.6	\$246.2	\$254.4	\$255.8
Ржаная обдирная мука	15 165	15 165	15 100	15 260
то же \$/t	\$229.6	\$227.3	\$230.5	\$231.9

**Средние цены на крупу. EXW Европейская Россия (индекс ПроЗерно)
руб./т EXW Европейская Россия. с НДС (10%)**

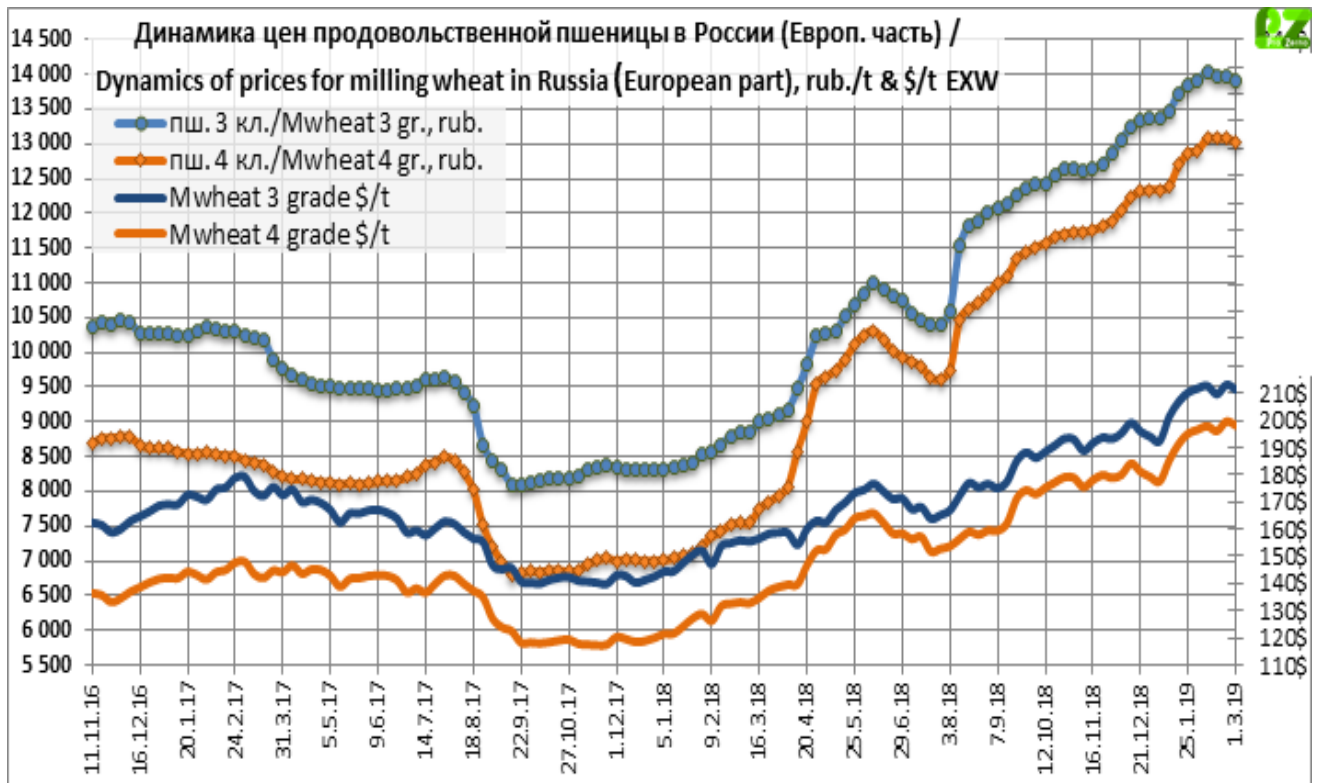
Товар	08.02.19	15.02.19	22.02.19	01.03.19
Гречневая крупа 1 сорта	22 050	22 285	22 450	22 540
то же \$/t	\$333.8	\$334.1	\$342.7	\$342.5
Рисовая крупа 1 сорта	31 710	31 600	31 580	31 505
то же \$/t	\$480.0	\$473.7	\$482.0	\$478.7
Пшено 1 сорта	47 355	49 500	49 500	51 250
то же \$/t	\$716.8	\$742.1	\$755.6	\$778.7

**Конъюнктура масличного рынка.
руб./т EXW Европейская Россия. с НДС (10%)**

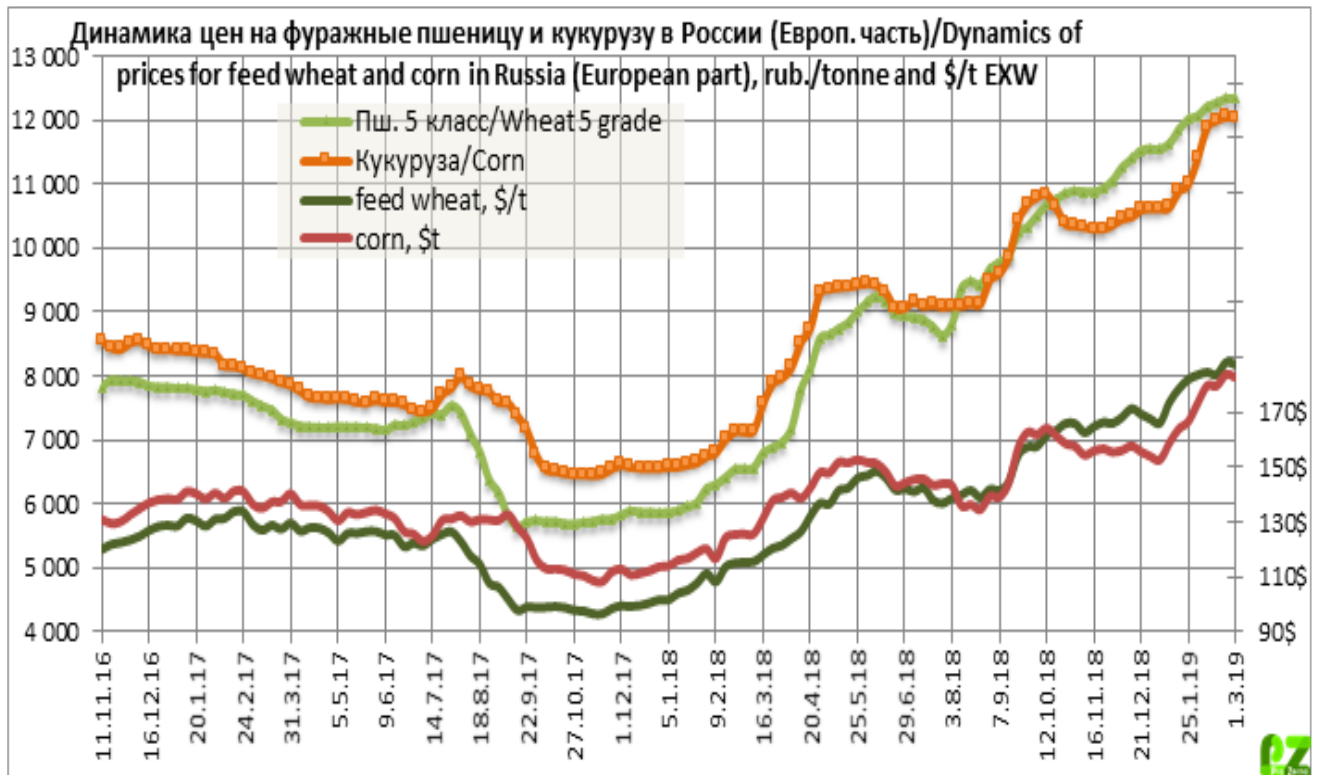
индекс ПроЗерно	08.02.19	15.02.19	22.02.19	01.03.19
Подсолнечник	20 415	20 745	20 605	20 535
то же \$/t	\$309.0	\$311.0	\$314.5	\$312.0
Сырое подсол.масло нераф.	43 510	43 595	43 495	43 295
то же \$/t	\$658.6	\$653.6	\$663.9	\$657.8
Рапс	13 335	13 590	13 660	13 735
то же \$/t	\$201.9	\$203.7	\$208.5	\$208.7
Сырое рапсовое масло нерафинированное	24 480	24 625	24 645	24 565
то же \$/t	\$370.6	\$369.2	\$376.2	\$373.2
Соевые бобы	29 525	29 525	29 705	29 605
то же \$/t	\$446.9	\$442.6	\$453.4	\$449.8

Средние цены в регионах России. руб./т. EXW

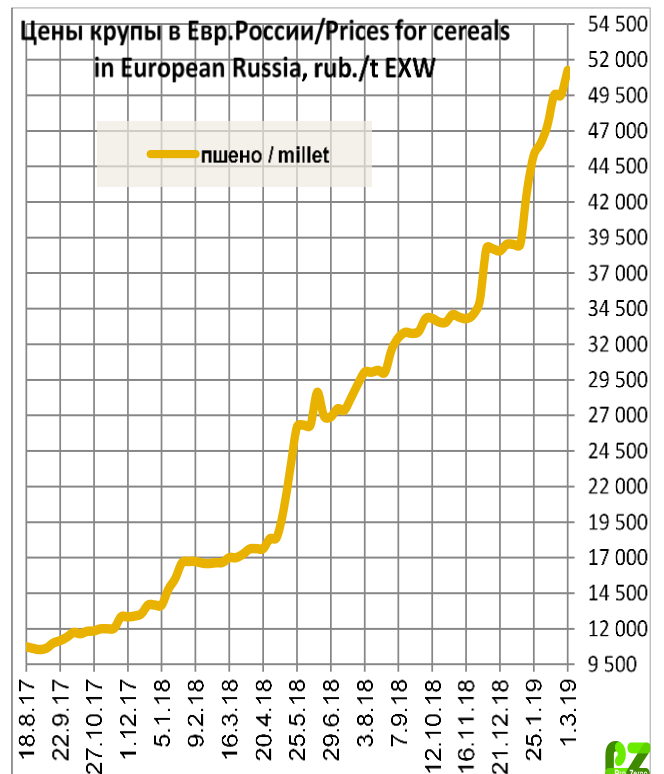
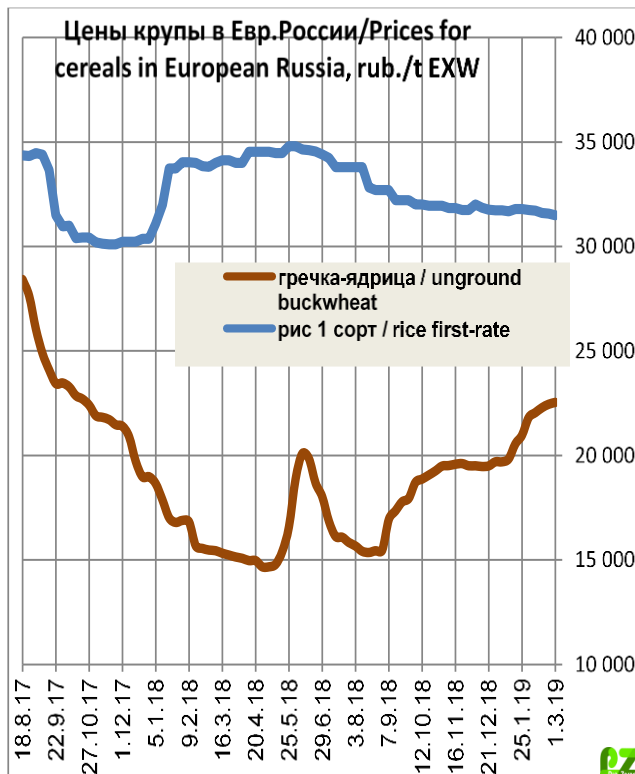
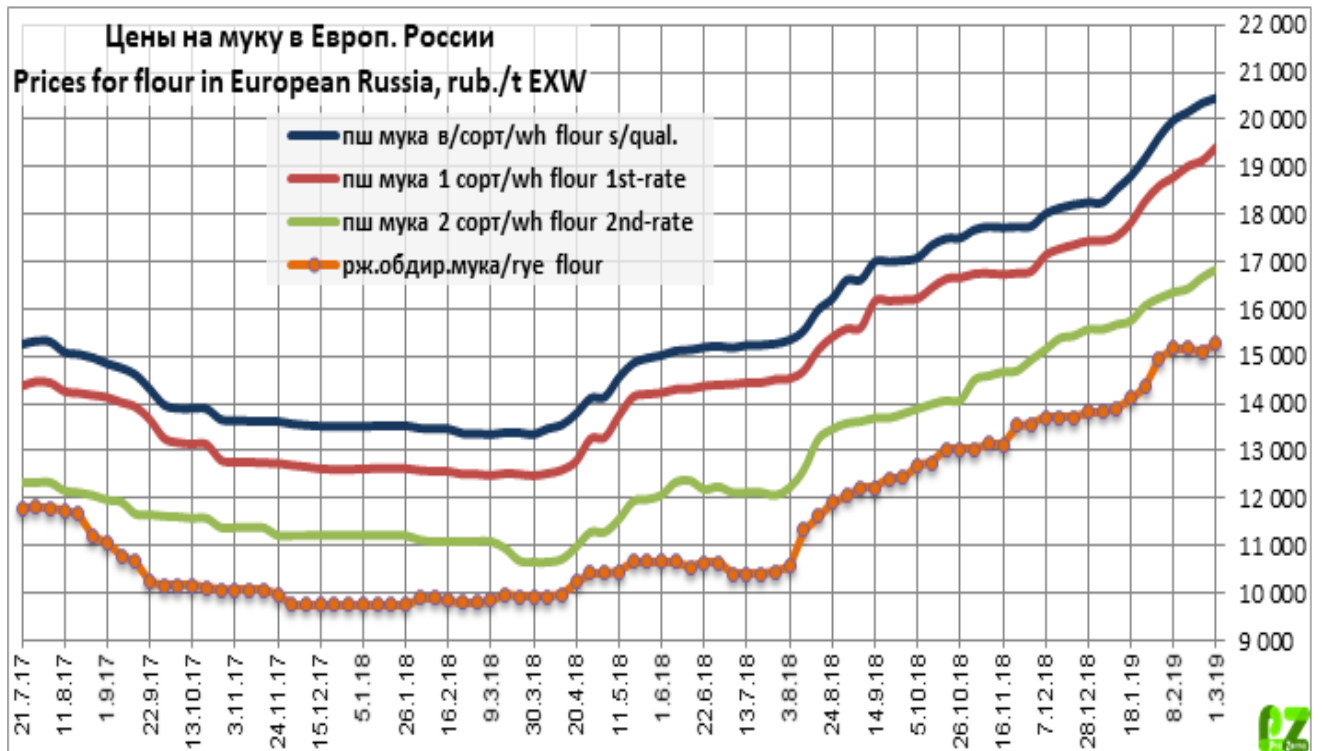
	рапс		масло рапсовое		соевые бобы	
	22 фев 19	1 мар 19	22 фев 19	1 мар 19	22 фев 19	1 мар 19
Центральный район	25 665	25 585			28 335	28 500
Центральное Черноземье	25 000	24 915	20 500	20 410	28 565	28 625
Юг и Северный Кавказ	25 415	25 250	20 985	21 000	32 750	32 535
Поволжье	22 500	22 500	20 335	20 200	29 165	28 750
Южный Урал и Зауралье	21 550	21 115				
Западная Сибирь	21 165	20 665	20 000	19 950	27 250	27 950
Дальний Восток					27 500	27 500



3



3



Динамика цен по экономическим зонам России
Подготовлено РЗС по данным ООО "ПроЗерно"

**Продовольственное зерно: средние цены (покупки – продаж) в регионах России.
руб./тн. EXW**

Регион	Пшеница 3 класса		Пшеница 4 класса		Рожь группа А	
	22 фев 19	01 мар 19	22 фев 19	01 мар 19	22 фев 19	01 мар 19
Москва и область	13900-15200	14500-15500	13200-14800	13500-15000	9900-11500	9900-11500
Санкт-Петербург и область	15900-16800	16000-16800	14500-15500	14500-15500	-	-
Центральный район	14 000	14 000	13 350	13 333	9 750	9 975
Курская область	13400-14500	13400-14500	12800-14000	12800-13900	-	-
Орловская область	13300-14500	13300-14500	12600-13700	12600-13800	9000-10000	9000-10000
Рязанская, Тульская обл.	13500-14800	13500-14800	12800-14200	12800-14100	9000-11000	9900-11000
Центральное Черноземье	13 820	13 820	13 090	13 120	9 933	10 083
Белгородская область	13200-14500	13200-14500	12500-13600	12500-13800	-	-
Воронежская область	13400-14500	13400-14500	12600-14000	12600-14000	-	-
Липецкая область	13200-14500	13200-14500	12800-14100	12800-14000	9500-10500	9900-11000
Тамбовская область	13200-14500	13200-14500	12500-13600	12600-13800	9800-10800	9800-10800
Юг и Северный Кавказ	14 667	14 450	13 617	13 450		
Ростовская область	14000-15000	13700-14900	13000-14200	12900-14000	-	-
Краснодарский край	14200-15500	14000-15200	13200-14600	13000-14200	-	-
Ставропольский край	14000-15300	13800-15100	12900-13800	12800-13800	-	-
Поволжье	13 350	13 350	12 238	12 238	9 963	10 088
Самарская область	12500-13600	12600-13700	11500-12500	11500-12500	9500-10500	9500-10500
Саратовская область	12600-13700	12600-13800	11600-12600	11600-12600	9900-10800	9900-10800
Волгоградская область	13600-14700	13200-14500	12300-13400	12300-13400	9500-10500	9500-10500
Татарстан	12500-13600	12600-13800	11500-12500	11500-12500	9000-10000	9500-10500
Южный Урал и Зауралье	12 388	12 388	11 175	11 175	8 500	8 500
Курганская область	11500-12500	11500-12500	10200-11200	10200-11200	8000-9000	8000-9000
Оренбургская область	11500-12600	11500-12600	10500-11500	10500-11500	8000-9000	8000-9000
Башкирия	12000-13000	12200-13200	11200-12200	11200-12200	8000-9000	8000-9000
Западная Сибирь	11 783	11 767	10 483	10 533	7 750	8 267
Омская область	11000-12200	11000-12200	10000-11200	10000-11200	-	7700-8800
Новосибирская область	11200-12300	11200-12300	10000-11000	10000-11100	7500-8000	7600-8500
Алтайский край	11500-12500	11500-12400	9900-10800	9900-11000	7500-8000	8000-9000
Восточная Сибирь	10 500	10 500	9 850	9 850		
Красноярский край	10000-11000	10000-11000	9500-10200	9500-10200	-	-

**Фуражное зерно: средние цены (покупки – продаж) в регионах России. руб./тн.
EXW**

Регион	Пшеница фуражная		Ячмень фуражный		Кукуруза фуражная	
	22 фев 19	01 мар 19	22 фев 19	01 мар 19	22 фев 19	01 мар 19
Москва и область	12800-13800	13200-14200	12500-13600	12500-13600		
Санкт-Петербург и область	14200-15000	14200-15000	14000-14800	14200-14900		
Центральный район	12 800	12 833	12 500	12 517	12 433	12 417
Курская область	12200-13300	12200-13400	12000-12900	11900-13000	12000-13000	12000-13000
Орловская область	12200-13200	12200-13400	12000-12900	12000-13000	11800-12800	12000-12900
Рязанская, Тульская обл.	12300-13600	12300-13500	12000-13200	12000-13200	12000-13000	12000-12600
Центральное Черноземье	12 190	12 230	12 150	12 060	11 690	11 790
Белгородская область	11800-12900	11800-13000	12000-12900	11800-12800	11000-12200	11200-12400
Воронежская область	11800-12900	11800-13000	11500-12200	11500-12200	11200-12600	11200-12600
Липецкая область	11800-12900	11800-13000	11800-12700	11700-12700	11000-12200	11200-12500
Тамбовская область	11500-12900	11600-13000	11600-12800	11600-12800	11000-12200	11000-12300
Юг и Северный Кавказ	12 783	12 683	13 417	13 250	12 350	12 117
Ростовская область	12200-13400	12000-13300	12600-14200	12500-14000	11800-12800	11600-12500
Краснодарский край	12200-13700	12100-13500	13000-14400	13000-14200	11900-13000	11700-12800
Ставропольский край	12000-13200	12000-13200	12500-13800	12200-13600	11800-12800	11500-12600
Поволжье	11 575	11 600	12 388	12 325	11 700	11 800
Самарская область	10900-11600	11000-11700	11600-12800	11600-12600	11000-12200	11200-12300
Саратовская область	11000-11800	11000-11800	11800-13000	11800-12800	11000-12300	11200-12400
Волгоградская область	11800-13000	11800-12800	12400-13500	12400-13400	11200-12500	11200-12500
Татарстан	10900-11600	11000-11700	11500-12500	11500-12500	-	-
Южный Урал и Зауралье	10 938	11 188	10 775	10 863		
Курганская область	10000-11700	10000-11700	9900-10600	10000-10600		
Оренбургская область	10000-11400	10500-11800	10000-11000	10200-11000		
Башкирия	10900-11800	11000-12000	10600-11600	10800-11800		
Западная Сибирь	9 650	9 650	9 467	9 467		
Омская область	9300-10200	9300-10200	8900-10000	8900-10000		
Новосибирская область	9200-10000	9200-10000	8900-10000	8900-10000		
Алтайский край	9200-10000	9200-10000	9000-10000	9000-10000		
Восточная Сибирь	9 250	9 250				
Красноярский край	9000-9500	9000-9500	-	-		

Цены продаж муки ГОСТ в регионах России. руб./тн. EXW

Регион	Мука в/с		Мука 1/с		Мука 2/с		Мука ржаная обдирная	
	22 фев 19	1 мар 19	22 фев 19	1 мар 19	22 фев 19	1 мар 19	22 фев 19	1 мар 19
Москва и область	21500-22500	22000-23000	19500-20500	20000-21000	17500-18500	17700-19000	15000-16500	17000-18500
Центральный район	20 220	20 660	18 660	19 500	17 333	17 667	15 100	15 200
Центральное Черноземье	20 070	20 330	18 878	19 278	17 333	17 333	15 500	15 667
Северный Кавказ	20 583	20 667	19 783	19 817	16 500	16 500		
Поволжье	20 500	20 167	19 200	19 083	15 500	15 833	14 700	14 917
Западная Сибирь	18 467	18 383	17 300	17 300	15 200	15 200	13 625	13 625

Цены продаж крупы в регионах России. руб./тн. EXW

Регион	Гречка 1 сорт		Рис 1 сорт		Пшено 1 сорт	
	22 фев 19	01 мар 19	22 фев 19	01 мар 19	22 фев 19	01 мар 19
Москва и область	22000-25000	22500-25000	30000-36000	30000-35500	49000-52000	49000-54000
Центральный район	22 167	22 333				
Центральное Черноземье	22 750	22 625			49 000	50 000
Северный Кавказ			29 583	29 583	48 000	52 000
Поволжье	22 000	22 000	32 500	32 500	51 000	52 000
Западная Сибирь	21 250	21 000	36 000	36 000	46 500	49 000

**Подсолнечник и нерафинированное подсолнечное масло: средние цены
(покупки – продаж) в регионах России. руб./т. EXW**

	подсолнечник		масло подсолнечное	
	22 фев 19	1 мар 19	22 фев 19	1 мар 19
Центральное Черноземье	20 500	20 410	43 200	43 200
Белгородская область	20000-21500	20000-21500	43000-44000	43000-44000
Воронежская область	20500-21500	20500-21500	42500-44500	42500-44500
Тамбовская область	19500-20500	19500-20400	42000-44000	42000-44000
Северный Кавказ	20 985	21 000	44 165	43 865
Ростовская область	20000-21800	20000-21500	43600-44800	43500-44500
Краснодарский край	20300-22000	20200-22000	43600-45000	43000-44500
Ставропольский край	20000-21800	20500-21800	43200-44800	43100-44600
Поволжье	20 335	20 200	43 125	42 815
Самарская область	19200-21000	19200-20500	42000-43500	41000-43500
Саратовская область	19300-21000	19300-21000	42000-44000	41000-43500
Волгоградская область	20000-21500	20000-21200	42000-44500	42000-44500
Западная Сибирь	20 000	19 950	44 250	44 000
Алтайский край	19000-21000	19000-20900	42500-46000	42500-45500