

**РОССИЙСКИЙ
ЗЕРНОВОЙ СОЮЗ**

БЮЛЛЕТЕНЬ

№ 17 (583)

Май 2017

СОДЕРЖАНИЕ:

График мероприятий 2017	3
Анонс мероприятий РЗС	4
Новости от членов РЗС	5
Новости РЗС	6
Глубокая переработка зерна - инвестиционный потенциал России	8
Новости рынка зерна	10
Российская Федерация	10
Украина	19
Беларусь	23
Казахстан	27
Новости мирового рынка зерна	30
Тендеры	36
Торги на Чикагской товарной бирже (CBOT)	38
Индексы Международного совета по зерну (IGC) и динамика мировой торговли	40
Конъюнктура рынка зерна	42
Информация ООО «Про Зерно»	42
Динамика цен по экономическим зонам России	48

Информационный бюллетень выпускается аппаратом Президента РЗС
Воспроизведение и распространение информации, содержащейся в данном
издании.

разрешается по согласованию с правообладателем

По вопросам информационного обеспечения

Обращаться по тел.: (495) 607-83-45

**График мероприятий Российского Зернового Союза на 2017 г**

6-9 Июня	XVIII Международный зерновой раунд «Рынок зерна – вчера. сегодня. завтра» Геленджик. Россия
6 Июля	Заседание Grain Session-26
7 Сентября	XXIII Международная конференция «Причерноморское зерно и масличные 2017/18» и V Grain Dinner. Москва
12 Октября	Заседание Grain Session-27
Октябрь-Ноябрь	X Международная зерновая торговая конференция «Global Grain Outlook 2017»
14 декабря	Заседание Grain Session-28

For enquiries or information on the events.

please. email or contact by phones below.

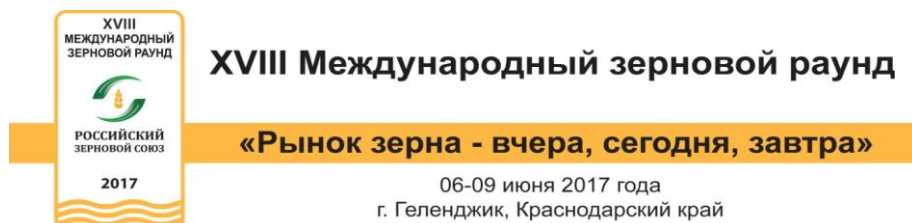
We look forward to receiving your response with regard to the events matters!

Phone/Fax: +7 (495) 607-82-85. +7 (499) 975-53-57

Mobile: +7 (926) – 423-05-45

e-mail: amo@grun.ru

XVIII Международный зерновой раунд. 6–9 июня 2017 года (г. Геленджик)



При поддержке Министерства сельского хозяйства РФ

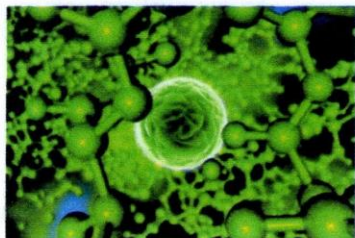
Российский Зерновой Союз при поддержке Министерства сельского хозяйства Российской Федерации и Администрации Краснодарского края проведет **XVIII Международный зерновой раунд «Рынок зерна – вчера. сегодня. завтра». 6–9 июня 2017 года (г. Геленджик).**

В рамках XVIII Международного зернового раунда «Рынок зерна – вчера. сегодня. завтра» будут рассмотрены современные проблемы государственного регулирования функционирования рынка зерна. перспективы развития АПК в новых экономических условиях. меры государственной поддержки аграрного сектора. прогнозы производства. динамики цен и конъюнктуры зернового рынка. использования новых технологий производства. переработки и хранения зерна. развития транспортной и финансовой инфраструктуры.

Традиционно в Раунде участвует около **900** представителей из более чем **30** стран мира. В конференции принимают участие лидеры зернового сектора. руководители компаний-операторов рынка зерна и продуктов его переработки. транспортных компаний. организаций. отвечающих за инфраструктуру отрасли. а также ведущие сельхозтоваропроизводители из более чем **40** субъектов Российской Федерации.

Наряду с насыщенной сессионной программой. участникам конференции будут предложены оптимальные условия для деловых переговоров. встреч с партнерами. презентации своих компаний.

Подробную информацию о предварительной программе. регистрации и условиях участия в раунде Вы можете получить по телефонам или электронной почте: +7 (499) 975-53-57; e-mail: rzs@grun.ru



**Общество с ограниченной ответственностью «Байлык»
“Bilyk” Ltd**

ИНН/КПП 1660235201/166001001 ОГРН 115169002090
р/с 40702810562000007179 БИК 049205603
в Банке «Сбербанк России» отделение 8610 г. Казань
кор./сч.30101810600000000603

Уважаемые господа!

ООО «Байлык», является производителем и поставщиком полифункциональных хелатных микроудобрений ЖУСС (не является ядохимикатом). Выпускаемые нами составы микроудобрений, разработаны Казанским Государственным Аграрным университетом, запатентованы в Российской Федерации и входят в «Государственный каталог пестицидов и агрохимикатов, разрешенных к применению на территории РФ».

Ассортимент микроудобрений ЖУСС предназначен для предпосевной обработки семян и внекорневой подкормки сельскохозяйственных и декоративных культур – это концентрированный жидкий удобрительный состав содержит соединения меди, бора, молибдена, цинка и марганца в биологически активной хелатной форме.

ЖУСС — ускоряет время созревания урожая, усиливают защитные свойства растений, способствуют повышению качества и прироста урожая на 20-30%

Норма расхода на один гектар при внекорневой подкормке составляет 1-1,5 л, при инкрустации семян 0,5-0,6 литра.

Мы заинтересованы в развитии долгосрочных отношений с сельскохозяйственными предприятиями и имеем возможность в кратчайшие сроки **производить состав микроудобрений по желанию наших клиентов.**

супер ЖУСС: Масс. концентрация меди 17-20 г/л, бора 25-28 г/л. – 260 000 руб./т.

ЖУСС-1: Масс. концентрация меди 33-40 г/л, бора 5,5-5,7 г/л. – 300 000 руб./т.

ЖУСС-2: Масс. концентрация меди 33-40г/л, молибдена 14-22г/л- 260 000 руб./т.

ЖУСС-3: Масс. концентрация меди 16,5-20 г/л, цинка 35-40 г/л. – 260 000 руб./т.

(Стоимость одной тонны в рублях с НДС)

Наши специалисты, всегда рады помочь и дать необходимую информацию об особенностях применения тех или иных микроудобрений на определенных почвах, под конкретную культуру, дать рекомендации по внесению удобрений, и прочих особенностях использования в сельском хозяйстве. Более подробную информацию вы можете получить **по телефону: 8(927)673-55-29**

Исполнительный директор



Хабибрахманов Ф.М



Глубокая переработка зерна - инвестиционный потенциал России

РЗС подготовил отчёт об исследовании – «Глубокая переработка зерна – инвестиционный потенциал России».

Исследование проводилось в течение нескольких месяцев и охватило мировой опыт производства продукции глубокой переработки и ее практического применения в крупнейших странах мира.

Справка. На горизонте ближайших десяти лет при дальнейшей модернизации зернового хозяйства России рост внутреннего потребления и увеличение экспорта не будут успевать за темпами прироста производства зерновых культур. На фоне многолетнего структурного кризиса российской зернопереработки, имеющей устойчивый переизбыток производственных мощностей, существует объективная необходимость дальнейшего развития технологической цепочки. - глубокой переработки зерна (ГПЗ).

Внедрение ГПЗ даст толчок развитию отрасли промышленной биотехнологии и повышению инвестиционной капитализации (проекты оцениваются до 200 млн. Евро).

Развитие в России ГПЗ позволит производить высокотехнологичные продукты, спрос на которые устойчиво растет как на внутреннем, так и на мировом: высокобелковые кормовые добавки, кормовые дрожжи, кукурузный и пшеничный глютен, модифицированные крахмалы, глюкозо-фруктозные сиропы, заменители сахара, кристаллическая глюкоза, аминокислоты и органические кислоты.

Цель исследования – оценить практическую необходимость развития отрасли глубокой переработки зерна (ГПЗ) в России. перспективы инвестиционной привлекательности и экономическое обоснование реализации такого рода проектов.

Следующий этап - специалисты РЗС прорабатывают конкретные рекомендации для потенциальных инвесторов по реализации проектов ГПЗ с учетом региональной и продуктовой специфики.

В результирующем документе проработаны вопросы по направлениям:

- Перспективы развития ситуации в сегменте мирового и российского рынка ГПЗ.
- SWOT анализ привлекательности инвестиций в ГПЗ.
- Анализ конкурентной среды на рынке ГПЗ и ключевые факторы успеха.
- Правильный выбор сегмента рынка. базовой технологии и компании-поставщика.
- Оптимальный выбор места дислокации объекта как с точки зрения доступности зернового сырья. так и - готовности местной инфраструктуры.
- Доступ к "дешевому" финансированию.
- Стратегические альтернативы инвестирования в ГПЗ.
- Статистические данные.
- Россия. Производство основных видов продукции в натуральном выражении в 1997-2012 гг.
- Мировой импорт и экспорт за 1997-2011 гг. по товарным позициям: лизин. инулин. лимонная и аскорбиновая кислота. клейковина. крахмал пшеничный. кукурузный. картофельный. маниоковый. глутамат натрия. декстрины и прочие модифицированные крахмалы. глюкоза и сироп глюкозы.
- Основные мировые экспортеры и импортеры по этим видам продукции.

Партнерство - заинтересованные организации приглашаются к сотрудничеству.

▪ **Для заказа разработанного документа и исследовательских работ** просьба обращаться к Директору информационно-аналитического департамента Булавину Рудольфу Евгеньевичу.

Тел.+7 499 975 26 16.

e-mail: bulavin@grun.ru

НОВОСТИ РЫНКА ЗЕРНА **Российская Федерация**

Читайте актуальные новости зернового рынка на странице Дайджест РЗС
<http://www.grun.ru/informatsiya/daydzhest/>

10 мая. Минсельхоз России: яровой сев проведен на площади 16,5 млн гектаров

По состоянию на 10 мая яровой сев проведен на площади 16,5 млн га или 25,3% к прогнозу.

Весенние полевые работы проходят во всех регионах.

Яровые зерновые культуры посеяны на площади 7,7 млн га или 31,4% к прогнозной площади. В том числе яровой пшеницы посеяно 1,9 млн га, ярового ячменя – 3,8 млн га, кукуруза на зерно – 1,9 млн га.

Посеяно около 1,1 млн га сахарной свеклы или 92,7% к прогнозу, 2,8 млн га подсолнечника или 39,3% к прогнозу, 236,2 тыс. га ярового рапса или 26,8% к прогнозу, 622,9 тыс. га сои или 27,5% к прогнозу. Рис посеян на площади 61,5 тыс. га или 29,1% к прогнозу.

В целом по стране картофель посажен на площади 79,8 тыс. га или 23,8% к прогнозу, овощи – 65,9 тыс. га или 32,4% к прогнозу.

На 5 мая подкормлено 13,1 млн га или 75,7% к площади сева озимых зерновых культур.

Министр сельского хозяйства РФ

11 мая. Аграрии Крымского района опробовали беспашотный способ сева сои

Аграрии Крымского района опробовали инновационный метод сева сои. Технологию называют нулевой.

Это значит, что землю не нужно пахать. Остается лишь обрабатывать ее от вредителей и очищать от сорняков. В хозяйстве — около 2,5 тыс. га. Уже пять лет на земле не использовали плуг.

На каждый гектар уходит около 120 кг сои. Урожай получается в 20 раз больше. Аграрии экономят на горючем и удобрениях.

«Ежегодно происходят накопления растительных остатков. Они перегнивают и насыщают поверхностный слой до 10 см», — рассказал директор агропредприятия Крымского района Александр Титов.

Также на предприятии по нулевой технологии выращивают подсолнечник и кукурузу, сообщается в эфире телеканала «Кубань 24».

Как писал интернет-портал «Кубань 24», Краснодарский край стал лидером в стране по производству тепличных овощей в сельхозорганизациях и крестьянско-фермерских хозяйствах. С начала года валовой сбор тепличных овощей в крае составил 19,1 тыс. т.

Кубань24

3

11 мая. Матвиенко: отмена контрсанкций не приведет к упадку в АПК России

Государство продолжит поддерживать агропромышленный комплекс (АПК) и после отмены контрсанкций. Об этом сообщила спикер Совета Федерации Валентина Матвиенко.

"Считаю, что достижения российского агропрома - результат не столько протекционистских мер, сколько политики активной поддержки государством отечественного сельхозпроизводителя. Будем проводить эту политику и в дальнейшем", - сказала Матвиенко в интервью газете "Аргументы недели".

Она отметила, что так как Запад продолжает упорствовать в применении санкций которые уже доказали свою "бесплодность", отмена контрсанкций не является сейчас актуальным вопросом.

"Но даже когда он встанет в повестку дня, то, уверена, непреодолимых проблем нашим сельхозпроизводителям не создаст. Агропромышленный комплекс России сегодня - это динамично развивающийся сектор отечественной экономики", - сказала Матвиенко.

По ее словам, АПК демонстрирует устойчивый рост уже несколько лет подряд. "В 2016 году он составил 4%. Показатель высокий даже по самым строгим международным меркам", - сказала Матвиенко.

По ее данным, в минувшем году отечественный сельскохозяйственный экспорт достиг \$17 млрд.

"Несмотря на известные трудности, в 2017 году мы направили на нужды АПК свыше 200 млрд рублей из бюджета. Государство работает над тем, чтобы укрепить наши позиции на внешних аграрных рынках. Делается это в строгом соответствии с правилами ВТО. В текущем году на данные цели выделено свыше 728 млн рублей", - сказал спикер Совфеда.

ТАСС

11 мая. О выявлении специалистами Волгоградского филиала некачественной и опасной продукции

В период с 28 апреля по 4 мая 2017 года специалистами Волгоградского филиала ФГБУ «Центр оценки качества зерна» выявлено пять партий продукции, не соответствующей по качеству и безопасности установленным требованиям.

В ходе выездных плановых проверках трех детских садов и одной средней школы, проведенных Управлением Россельхознадзора по Ростовской, Волгоградской и Астраханской областям и Республике Калмыкия с участием специалистов Волгоградского филиала ФГБУ «Центр оценки качества зерна», было отобрано 11 проб от партий крупы общей массой 120 кг. По результатам исследований четыре партии крупы не соответствовали требованиям ГОСТ по показателям качества и безопасности. В двух партиях крупы пшеничной Полтавской № 3, выработанных по ГОСТ 276-60 «Крупа пшеничная (Полтавская, «Артек»). Технические условия», установлено несоответствие цвета крупы (красный цвет вместо желтого) и крупности (41% и 50% соответственно вместо нормы «не менее 80%»). В партии крупы пшено

3

шлифованное третьего сорта обнаружены частицы металломагнитной примеси размером более 0,3 мм и массой более 0,4 мг в количестве 6 мг в 1 кг, наличие которых по ГОСТ 5784-60 «Крупа ячменная. Технические условия» не допускается; количество частиц металломагнитной примеси размером и массой менее указанных выше значений превысило норму «не более 3 мг в 1 кг», составив 18 мг в 1 кг. В крупе пшено шлифованное первого сорта содержание битых ядер составило 3,0% вместо нормы «не более 1,0%». Протоколы испытаний о несоответствии безопасности и качества крупы установленным требованиям направлены в Управление Россельхознадзора по Ростовской, Волгоградской и Астраханской областям и Республике Калмыкия.

ФГБУ «Центр оценки качества зерна»

11 мая. Об итогах работы Рубцовского пункта Алтайского филиала за период январь-апрель 2017 года

По состоянию на 1 мая 2017 года в Рубцовский пункт Алтайского филиала ФГБУ «Центр оценки качества зерна» поступило 199 проб зерна и продуктов его переработки, отобранных от партий общей массой 76646 тонн. Из них 61 проба направлена отделом надзора в области семеноводства, качества и безопасности зерна Управления Россельхознадзора по Алтайскому краю и Республике Алтай в рамках выполнения плана государственного задания на 2017 год. Проведено 2824 исследований, в том числе: 701 исследование в рамках выполнения плана государственного задания на 2017 год, 687 исследований в области качества и безопасности зерна, 1322 исследования в области качества и безопасности продуктов переработки зерна, 114 исследований на содержание ГМО.

В результате проведенных лабораторных исследований несоответствия установленным требованиям нормативной документации по разным показателям выявлены в 7 пробах от партий общей массой 1072,4 тонн

Пять проб крупы ячменной не соответствовали требованиям ГОСТ 5784-60 «Крупа ячменная. Технические условия» по доброкачественному ядру, недодире, мучке. Проба крупы манной не соответствовала требованиям ГОСТ 7022-97 «Крупа манная. Технические условия» по металломагнитной примеси, размеру отдельных частиц металломагнитной примеси в наибольшем линейном измерении, массе отдельных частиц металломагнитной примеси. Проба крупы пшеничной не соответствовала требованиям СТО 08829778-003-2013 по доброкачественному ядру

За отчетный период специалистом испытательной лаборатории Рубцовского пункта подтверждено соответствие качества и безопасности зерна и продуктов его переработки в партиях общей массой 76508 тонн.

ФГБУ «Центр оценки качества зерна»

10 мая. Информация о ходе сезонных полевых работ 5 мая 2017 года

По состоянию на 5 мая 2017 года в целом по Российской Федерации подкормлено 12,9 млн га (в 2016 г. – 12,3 млн га) или 74,5% к площади сева озимых зерновых культур.

3

В том числе в Южном федеральном округе – 5,1 млн га или 83,1% к площади сева, в Северо-Кавказском федеральном округе – 1,7 млн га или 76,4% к площади сева, в Центральном федеральном округе – 3,6 млн га или 92,8% к площади сева, в Приволжском федеральном округе – 2,4 млн га или 52,1% к площади сева, в Северо-Западном федеральном округе – 83,4 тыс. га или 83,3% к площади сева, в Уральском федеральном округе – 15,1 тыс. га или 22,1% к площади сева, в Сибирском федеральном округе – 42,6 тыс. га или 11,8% к площади сева.

Яровой сев в целом по стране проведен на площади 13,3 млн га или 25,3% к прогнозу (в 2016 г. – 13,5 млн га). В том числе в Южном федеральном округе яровой сев проведен на площади 3,7 млн га или 58,8% к прогнозу (в 2016 г. – 4,1 млн га). В Северо-Кавказском федеральном округе – 1,4 млн га или 77,3% к прогнозу (в 2016 г. – 1,3 млн га). В Центральном федеральном округе – 5,7 млн га или 61,6% к прогнозу (в 2016 г. – 4,1 млн га). В Дальневосточном федеральном округе – 228,5 тыс. га или 12,3% к прогнозу (в 2016 г. – 225,2 тыс. га). В Приволжском федеральном округе – 2,0 млн га или 13% к прогнозу (в 2016 г. – 3,1 млн га). В Северо-Западном федеральном округе – 32,2 тыс. га или 6,5% к прогнозу (в 2016 г. – 107,9 тыс. га). В Уральском федеральном округе – 78,1 тыс. га или 1,7% к прогнозу (в 2016 г. – 34,9 тыс. га), в Сибирском федеральном округе – 142,3 тыс. га или 1,1% к прогнозу (в 2016 г. – 496,4 тыс. га).

Яровые зерновые культуры в целом по стране посеяны на площади 7,7 млн га или 24,7% к прогнозу (в 2016 г. – 8,2 млн га). Из них яровая пшеница посеяна на площади 1,1 млн га или 8,5% к прогнозу (в 2016 г. – 1,4 млн га). Яровой ячмень – на площади 3,1 млн га или 40,8% к прогнозу (в 2016 г. – 3,7 млн га). Кукуруза на зерно – на площади 1,8 млн га или 57,8% к прогнозу (в 2016 г. – 1,4 млн га). Рис посеян на площади 59,3 тыс. га или 28,1% к прогнозу (в 2016 г. – 38,0 тыс. га).

Сахарная свекла (фабричная) посеяна на площади 990,2 тыс. га или 87,7% к прогнозу (в 2016 г. – 810,4 тыс. га).

Подсолнечник на зерно посеян на площади 2,3 млн га или 32,6% к прогнозу (в 2016 г. – 2,1 млн га).

Яровой рапс посеян на площади 184,3 тыс. га или 20,9% к прогнозу (в 2016 г. – 115,2 тыс. га).

Соя посеяна на площади 476,0 тыс. га или 21% к прогнозу (в 2016 г. – 223,4 тыс. га).

Картофель в сельскохозяйственных предприятиях и крестьянских (фермерских) хозяйствах посажен на площади 71,6 тыс. га или 21,3% к прогнозу (в 2016 г. – 61,0 тыс. га), овощи – посеяны на площади 62,4 тыс. га или 30,6% к прогнозу (в 2016 г. – 66,5 тыс. га).

Минсельхоз РФ

3

10 мая. Минсельхоз России: резерв минеральных удобрений на 11% больше, чем в прошлом году

По оперативной информации региональных органов управления АПК, накопленные ресурсы минеральных удобрений (с учетом остатков 2016 года) составляют 1939,3 тыс. тонн действующего вещества (д.в.). Это на 11% больше, чем в прошлом году.

С 1 января по 10 мая 2017 года сельхозтоваропроизводители приобрели 1656,7 тыс. тонн д.в. минеральных удобрений, что на 141,4 тыс. тонн д.в. больше, чем на аналогичную дату прошлого года.

Средние цены на наиболее востребованные минеральные удобрения (с учетом НДС, тары, транспортных и дистрибьюторских затрат) снизились по сравнению с аналогичной датой 2016 года и составили: на аммиачную селитру – 13 тыс. 787 рублей за тонну (-10%), карбамид – 18 тыс. 183 рубля за тонну (-9%), калий хлористый – 14 тыс. 839 рублей за тонну (-6%), азофоску – 20 тыс. 72 рубля за тонну (-15%), аммофос – 27 тыс. 799 рублей за тонну (-12%).

По данным органов управления АПК субъектов РФ, потребность в минеральных удобрениях в 2017 году для проведения сезонных полевых работ составляет 2,8 млн тонн д.в.

Минсельхоз РФ

10 мая. Россия может не успеть вернуть прежние объемы поставок зерна в Турцию до конца сельхозгода

Россия сможет восстановить поставки зерна в Турцию до прежнего уровня не ранее, чем через месяц-полтора, сообщил ТАСС президент Российского зернового союза (РЗС) Аркадий Злочевский. Таким образом, Россия может не успеть вернуться к прежним объемам до конца сельхозгода, который заканчивается 30 июня.

"Если говорить о возвращении к прежним уровням поставок в Турцию, нужно ждать месяц-полтора, пока идет организация поставок. Говорить о том, что мы что-то реализуем в ближайшие дни, не приходится. Первые контракты будут исполнены через месяц-полтора, не раньше", - сказал Злочевский.

Он отметил, что поиски российскими экспортерами новых рынков сбыта связаны не только с введенными Турцией 15 марта пошлинами, но и с внутренними факторами. "Вне зависимости от других рынков, конечно, какие-то альтернативы мы успели найти, какие-то продолжаем искать. Это связано не с турецкими ограничениями, а с общим количеством излишков, скопившихся на территории России, и их нужно куда-то реализовывать", - пояснил Злочевский.

По его словам, Россия поставляла в Турцию обходными маневрами около половины от традиционных поставок. "По обходным маневрам проходила примерно половина от традиционного зерна. За полтора месяца примерно 150-200 тыс. тонн", - указал президент зернового союза.

Ранее министр экономики Турции Нихат Зейбекчи заявил, что турецкие компании с 4 мая могут возобновить беспошлинный ввоз российской пшеницы. Договоренности о снятии Турцией ограничительной пошлины на российское зерно были достигнуты по

3

итогах переговоров президента России Владимира Путина и его турецкого коллеги Реджепа Тайипа Эрдогана в Сочи.

Турция с 15 марта отменила беспошлинный ввоз для российской сельхозпродукции. Пошлина на ввоз из России пшеницы и кукурузы была установлена на уровне 130%, риса - 45%, шрота подсолнечника - 13,5%, бобовых - 9,7%, подсолнечного масла - в среднем до 36%. При этом минимальная таможенная стоимость поставляемой продукции должна составлять \$1,5 тыс. при текущей цене на подсолнечное масло \$800 за тонну.

Такие меры стали ответом на то, что Россия не сняла запрет на поставки турецких томатов и огурцов, пояснял ранее глава Союза экспортеров зерновых, бобовых и масличных культур Центральной Анатолии Тургай Унлю.

ТАСС

10 мая. В Рязанской области яровой сев проведен на площади более 70 процентов от запланированного объема

По состоянию на 10 мая яровой сев проведен на площади в 360,2 тысячи гектаров (72,5 процента)

Посеяно 246,5 тыс. га (89,8 процента) яровых зерновых культур, 6,9 тыс. га (26,4 процента) кукурузы на зерно, 22 тыс. га (72,2 процента) однолетних трав, 6,8 тыс. га (92,2 процента) сахарной свеклы, 35,2 тыс. га (71,7 процента) рапса и сурепицы, 29 тыс. га (60,1 процента) подсолнечника, 1,7 тыс. га (24,9 процента) горчицы, 5,5 тыс. га (49,7 процента) сои, 52 га (7,1 процента) овощей, 1,8 тыс. га (38,1 процента) картофеля, 4,8 тыс. га (14,7 процента) кукурузы на силос.

Подкормлено 261,5 тыс. га (91,4 процента) озимых зерновых культур и 27,8 тыс. тонн (36,3 процента) многолетних трав.

Забороновано 382,1 тыс. га зяби, 44,3 тыс. га многолетних трав, 157,2 тыс. га озимых культур.

Источник: министерство сельского хозяйства и продовольствия Рязанской области

Рязанские ведомости

10 мая. Россия начнет наращивать поставки зерна в Турцию не раньше конца этой недели

Российские экспортеры начнут наращивать объемы поставок зерна в Турцию не раньше конца текущей недели. Об этом ТАСС рассказал директор департамента стратегического маркетинга "Русагротранса" Игорь Павенский.

Поставки российского зерна в Турцию не прекращались даже после того, как Анкара 15 марта ввела пошлину, отметил он. Однако объемы поставок значительно сократились, поскольку новые контракты практически не заключались, а поставки шли по контрактам, заключенным еще до введения Турцией ограничительных мер.

"Экспортеры, насколько я знаю, еще не получили официально добро на поставки. Пока придут бумаги, пока покупатели вновь подпишут контракты - это все занимает

3

время. Думаю, с учетом майских праздников, еще должно пройти какое-то время, несколько дней. Может, к концу недели (будут заключены новые контракты - прим. ред.)", - сказал Павенский.

По его информации, в марте Россия поставила в Турцию 386 тыс. тонн зерна, из них порядка 100 тыс. тонн было отгружено до 15 марта. В апреле поставки упали до 86 тыс. тонн, а с начала мая было поставлено порядка 15 тыс. тонн.

Ранее министр экономики Турции Нихат Зейбекчи заявил, что турецкие компании с 4 мая могут возобновить беспошлинный ввоз российской пшеницы. Договоренности о снятии Турцией ограничительной пошлины на российское зерно были достигнуты по итогам переговоров президента России Владимира Путина и его турецкого коллеги Реджепа Тайипа Эрдогана в Сочи.

Турция с 15 марта отменила беспошлинный ввоз для российской сельхозпродукции. Пошлина на ввоз из России пшеницы и кукурузы была установлена на уровне 130%, риса - 45%, шрота подсолнечника - 13,5%, бобовых - 9,7%, подсолнечного масла - в среднем до 36%. При этом минимальная таможенная стоимость поставляемой продукции должна составлять \$1,5 тыс. при текущей цене на подсолнечное масло \$800 за тонну.

Такие меры стали ответом на то, что Россия не сняла запрет на поставки турецких томатов и огурцов, пояснял ранее глава Союза экспортеров зерновых, бобовых и масличных культур Центральной Анатолии Тургай Унлю.

TACC

10 мая. Яровой сев в Башкирии завершён более чем на трети площадей

Яровой сев в Башкортостане завершён на площади 693 тысячи га, что составляет 32 процента от плана.

Как сообщили в пресс-службе Министерства сельского хозяйства РБ, на сегодняшний день яровые зерновые и зернобобовые культуры засеяны на площади 533 тысячи га. Это 37 процентов от запланированного.

Из них больше всего засеяно пшеницей — около 213 тысяч га пашни. На долю ячменя приходится 164 тысячи га, овса — 123 тысячи, гороха — 25,5 тысячи.

Кроме того, аграрии республики засеяли на данный момент почти 30 тысяч га сахарной свеклой и 85 тысяч га подсолнечником — 44 и 37 процентов от плана, соответственно.

В минувшие праздничные дни по всей республике прирост по яровому севу составил 21 процент. Значительно улучшили свои показатели хозяйства Альшеевского, Давлекановского, а также Абзелиловского, Баймакского, Балтачевского, Бижбулякского, Гафурийского, Ермекеевского, Илишевского, Кугарчинского, Куюргазинского, Мелеузовского, Стерлибашевского, Чекмагушевского и Шаранского районов.

В регионе уже есть районы, где полностью завершён сев отдельных культур. Так, сев гороха завершили аграрии 16 районов, овса — 8, сахарной свеклы — 1, подсолнечника — 1, констатировали в аграрном ведомстве.

3

Как сообщало агентство «Башинформ», Стратегический план развития АПК предусматривает на 2017 год существенное увеличение производства сельскохозяйственной продукции. В 2017 году башкирские аграрии планируют собрать 3,5 млн тонн зерна, 1,7 млн тонн картофеля и овощей, 1,4 млн тонн сахарной свеклы и около 200 тысяч тонн подсолнечника.

Башинформ

10 мая. Экспорт зерна из России в июне может составить 1,9 млн тонн зерна - эксперт

Россия в июне этого года может экспортировать около 1,9 млн тонн зерна, прогнозирует директор департамента стратегического маркетинга ЗАО "Русагротранс" Игорь Павенский.

Это более чем в два раза превышает показатель июня 2016 года, который составлял 912 тыс. тонн. Майские поставки И.Павенский оценивает в 2,2-2,3 млн тонн.

"С учетом возобновления поставок в Турцию и ослабления курса рубля экспорт может составить 2,2-2,3 млн тонн, что выше, чем год назад, - 1,77 млн тонн", - сообщил И.Павенский "Интерфаксу".

По его оценке, экспорт пшеницы в мае может вырасти до 1,5-1,6 млн тонн против 1,16 млн тонн в мае 2016 года, ячменя - до 260 тыс. тонн против 123 тыс. тонн соответственно. В то же время поставки кукурузы снизятся до 300-400 тыс. тонн с 451 тыс. тонн в мае 2016 года.

И.Павенский также напомнил, что в апреле РФ экспортировала 2,58 млн тонн зерна, что на 13% превышает показатель апреля прошлого года (2,28 млн тонн). В частности, экспорт пшеницы составил 1,97 млн тонн против 1,42 млн тонн, ячменя - 283 тыс. тонн против 207 тыс. тонн.

При этом он отметил, что поставки кукурузы упали в два раза - до 308 тыс. тонн. Это связано со снижением запасов кукурузы экспортного качества в южных и центральных регионах и резким снижением экспорта в Турцию. В апреле 2016 году в Турцию было поставлено 616 тыс. тонн кукурузы.

Лидером по закупкам российского зерна в апреле стал Египет (27,1% экспорта). На долю Нигерии пришлось 4,8% поставок, ОАЭ - 4,4%, Вьетнама - 4%.

Финмаркет

10 мая. Кубанские аграрии планируют завершить сев риса до 15 мая

На Кубани в мае начался сев риса. Аграриям нужно обработать больше 130 га земли. Чеки для злака готовили заранее: пропахали почву и расчистили оросительные каналы. Половину полей уже засеяли. До конца кампании осталось меньше недели. Аграрии планируют завершить сев до 15 мая.

«Есть отремонтированная материально-техническая база, все работает, есть удобрения. Самое главное, что из 45% посеянных площадей уже около 70% залито

3

водой», — сообщил министр сельского хозяйства и перерабатывающей промышленности Краснодарского края Федор Дереча.

После того, как рис попадет на пашню, чеки залиют водой. Ее уровень не должен снижаться, пока белый злак не даст первые ростки.

В прошлом году аграрии Кубани поставил рекорд: собрали миллион тонн риса. В 2017 году снова ожидают рекордный урожай, сообщается в эфире телеканала «Кубань 24».

[Кубань24](#)

10 мая. «Аграрный фонд» пустит на дивиденды 24,4 млн грн

Выплата средств запланирована до 1 июля.

Компания ПАО «Аграрный фонд» выплатит 24,355 миллиона гривен дивидендов за 2016 год, — следует из сообщения предприятия в системе раскрытия информации НКЦБФР.

Как указывается в объявлении, срок выплаты средств — до 1 июля 2017 года.

Напомним, «Аграрный фонд» по итогам 2016 года сократил чистую прибыль в 3,2 раза по сравнению с 2015 годом — до 48,7 млн грн. Доход компании составил 2,1 млрд грн., а его прибыль до налогообложения — 410 млн грн.

Ранее сообщалось, что «Аграрный» фонд договорился с «Укргазбанком» о миллиардном кредите. При этом ПАО в 2016 году увеличило закупку зерна у небольших производителей — 323 фермеров против 20 в 2015 г. В прошлом году было заключено 190 контрактов на приобретение 0,5 млн тонн зерновых и потрачено на это 1,5 млрд грн.

О работе и перспективах продажи некоторых аграрных государственных активов Hubs подробно писал в публикации «Подвохи приватизации аграрных госкомпаний с долей экспорта 10% зерновых».

[IDK-Эксперт](#)

10 мая. Выручка Объединенной зерновой компании ускорила падение

Выручка Объединенной зерновой компании в 2016 году составила 12 млрд рублей. Это на 30% ниже, чем годом ранее. Валовая прибыль за этот период составила 3,4 млрд рублей (-31% по сравнению с 2015 годом), чистая прибыль — 2,24 млрд рублей (-12%). Такие данные приводит «Ъ» со ссылкой на отчетность компании.

В 2015 году выручка ОЗК также снижалась, но не такими значительными темпами — на 4,9%. В 2014 году снижение выручки достигало 31%.

50% и одна акция ОЗК принадлежит государству, остальная доля контролируется группой «Сумма» бизнесмена Зиявудина Магомедова. Под управлением компании находится более 20 элеваторов и предприятий, самый крупный из ее активов — «Новороссийский комбинат хлебопродуктов», ежегодная мощность перевалки которого составляет порядка 3,5 млн тонн зерна.

Основная доля выручки ОЗК сгенерирована торговыми и транспортными услугами, портовой перевалкой и производством. Все эти показатели в течение 2016 года сокращались (соответственно на 4,2 млрд, 0,5 млрд и 0,1 млрд рублей). При этом

3

функции государственного агента при проведении зерновых интервенций принесли компании доход более 474 млн рублей (рост на 102,2 млн рублей).

По мнению экспертов, годовые результаты ОЗК соответствуют ситуации с торговлей продукцией сельского хозяйства во всем мире. Снижение выручки они объясняют негативной ценовой конъюнктурой на мировых рынках.

IDK-Эксперт:

10 мая. Об итогах работы Белгородского филиала в апреле 2017 года

В апреле 2017 год на испытания по показателям безопасности и качества в Белгородский филиал ФГБУ «Центра оценки качества зерна» поступило 1255 проб зерна и продуктов его переработки. Это комбикорма, комбикормовое сырье, крупы разных видов, хлеб и хлебобулочные изделия.

Общий объем проанализированной продукции составил 116,7 тыс. тонн, в том числе: 29,1 тыс. тонн - подтверждение соответствия качества и безопасности зерна и продуктов его переработки с выдачей 901 сертификата качества, 87,6 тыс. тонн - подтверждение соответствия качества и безопасности зерна и продуктов его переработки с выдачей 286 протоколов испытаний.

В 13 пробах, по которым проведено 17 исследований, выявлена нестандартная продукция, что составляет 1,0 % от количества поступивших проб.

ФГБУ «Центр оценки качества зерна»

5 мая. Об итогах работы Омского филиала в апреле 2017 года

В апреле 2017 года специалистами Омского филиала ФГБУ «Центр оценки качества зерна» подтверждено соответствие качества и безопасности зерна и продуктов его переработки общей массой 62,03 тыс. тонн, в том числе: с выдачей протоколов испытания в рамках выполнения госзадания – 48,30 тыс. тонн, с выдачей протоколов испытания на продукцию сверх госзадания – 10,70 тыс. тонн, с выдачей сертификатов качества при перемещении на внутреннем рынке – 3,03 тыс. тонн.

Общее число выданных протоколов испытаний составило 120 шт., в том числе: в рамках выполнения госзадания – 53 шт., на продукцию сверх госзадания – 67 штук. Органом по сертификации Омского филиала зарегистрировано 59 деклараций.

Количество исследованных проб составило 163 шт. Проведено 1165 исследований. Выявлено некачественной и опасной продукции, не соответствующей требованиям нормативных документов – 10 210,06 тонн, в том числе: дефектной по запаху – 2370,0 тонн, с превышением МДУ и норм по показателям безопасности – 80,0 тонн, не соответствующей по другим показателям – 7760,06 тонн.

ФГБУ «Центр оценки качества зерна»

3

5 мая. В Татарстане яровыми культурами засеяно 24 процента от запланированной площади

В Татарстане яровыми культурами посеяна площадь 423,6 тыс. га, что составляет 24 процента от плана, сообщает пресс-служба Минсельхозпрода РТ.

Больше всего площадей засеяли в Заинском (33,8 тыс. га, или 73 процента к прогнозу), Сармановском (29,3 тыс. га, 57 процентов), Актанышском (21 тыс. га, 37 процентов), Буинском (17,1 тыс. га, 29 процентов), Нурлатском (16,3 тыс. га, 35 процентов) и Мамадышском (14,1 тыс. га, 26 процентов) районах.

В целом по республике яровые зерновые культуры посеяны на площади 306,6 тыс. га или 30 процентов к плану. В том числе сев яровой пшеницы проведен на площади 46,5 тыс. га (12 процентов). Ячмень посеян на площади 195,4 тыс. га (53 процента), овес – на площади 33,8 тыс. га (54 процента), горох – на площади 21,3 тыс. га (32 процента), кукуруза на зерно – 5 тыс. га (5 процентов).

Сахарная свекла посеяна на площади 34,3 тыс. га, что составляет 46 процентов к прогнозу, рапс – на площади 4,9 тыс. га (5 процентов), подсолнечник на маслосемена – на площади 23,8 тыс. га (17 процентов).

Татар-Информ

Украина

10 мая. Украина с начала 2016/17 МГ экспортировала 38 млн т зерновых

По состоянию на 10 мая 2017 г., Украина экспортировала 37,9 млн т зерновых, что на 3,79 млн т больше показателя за аналогичный период прошлого года.

Украина экспортировала 15,93 млн т пшеницы, что на 1,68 млн т больше, чем за аналогичный период прошлого МГ.

Экспорт ячменя за отчетный период составил 5,13 млн т, что на 916 тыс. т больше, чем за аналогичный период прошлого МГ.

Объем экспорта кукурузы составил 16,69 млн т, что на 1,19 млн т больше, чем за аналогичный период 2015/16 МГ.

Поставки ржи сократились на 9 тыс. т до 4,3 тыс. т.

Согласно сообщению, за период с 1 по 10 мая 2017 г. Украина экспортировала 752 тыс. т зерна.

Напомним, что Украина в 2016 г. увеличила производство зерновых и зернобобовых культур до 66 млн т.

Latifundist.com

10 мая. Украина: Сев яровых зерновых проведен на площади 5,5 млн. га

По состоянию на 5 мая сев яровых зерновых и зернобобовых культур проведена на площади 5,5 млн. га или 76% к прогнозу (7,2 млн. га).

В том числе ранние яровые зерновые и зернобобовые культуры посеяны на площади 2,3 млн. га или 98% к прогнозу (2,4 млн. га), из них:

- яровой пшеницы посеяно 167 тыс. га или 94% к прогнозу (178 тыс. га);
- ярового ячменя — 1,5 млн. га или 95% к прогнозу (1,6 млн. га);
- овса — 197 тыс. га или 95% к прогнозу (211 тыс. га);
- гороха — 378 тыс. га или 114% к прогнозу (330 тыс. га);
- кукурузы на зерно посеяно 3,1 млн. га или 69% к прогнозу (4,5 млн. га);
- гречихи посеяно 18 тыс. га или 13% к прогнозу (145 тыс. га);
- проса посеяно 11 тыс. га или 14% к прогнозу (81 тыс. га).

Кроме того, сахарной свеклы посеяно 305 тыс. га или 104% к прогнозу (293 тыс. га).

Подсолнечник посеян на площади 3,8 млн. га или 70% (5,4 млн. га).

Сев сои проведен на площади 793 тыс. га или 41% к прогнозу (1,9 млн. га).

О состоянии посевов озимых культур:

Обследование посевов озимых зерновых культур под урожай 2017 года показывает, что с посеянных 7,17 млн. га получено всходов 7,15 млн. га, из которых погибло 37

3

тыс. га (0,5%). Продолжают вегетацию 7,12 млн. га, из них в хорошем и удовлетворительном состоянии 6,41 млн. га (90%), в слабом и плохом — 0,71 тыс. га (10%).

Кроме того, всходы озимого рапса: с посеянных 898 тыс. га получены на площади 893 тыс. га, из которых погибло 67 тыс. га (7%). Продолжают вегетацию 827 тыс. га, из них в хорошем и удовлетворительном состоянии 712 тыс. га (86%), в слабом и плохом - 114 тыс. га (14%).

Дальнейшее состояние посевов в решающей степени будет зависеть от благоприятности погодных условий весенней вегетации и надлежащего ухода за ними.

АПК-Информ

10 мая. Украинские аграрии засеяли яровыми зерновыми почти 6 млн га

По состоянию на 10 мая 2017 года украинские аграрии засеяли яровыми зерновыми и зернобобовыми культурами 5,9 млн га, что составляет 82% от прогноза.

В частности, по состоянию на отчетную дату ранние яровые зерновые и зернобобовые культуры посеяны на площади 2,3 млн га, или 98% к прогнозу.

Так, яровой пшеницей засеяно 168 тыс. га, что составляет 95% к прогнозу. Яровым ячменем засеяно 1,56 млн га (95% к прогнозу), овсом - 197 тыс. га (95%), горохом - 379 тыс. га (115%).

Кроме того, украинские аграрии продолжают посев кукурузы на зерно, которой уже засеяно 3,5 млн га, или 78% к прогнозу. Гречихи посеяно 34 тыс. га, или 24% к прогнозу. Просом засеяно 20 тыс. га, или 25% к прогнозу.

Сахарной свеклой украинские аграрии засеяли 306 тыс. га, или 104% к прогнозу. Подсолнечник посеян на площади 4,2 млн га, или 78%. Также продолжается посев сои, который по состоянию на отчетную дату проведен на площади 1,1 млн га, или 56% к прогнозу.

ПроАгро

10 мая. Украина с начала года экспортировала пшеницы на более чем 690 млн долл.

По итогам 4 месяцев 2017 года Украина экспортировала 4 млн 304,2 тыс. тонн пшеницы на 691 млн 207 тыс. долл. Об этом сообщает Государственная фискальная служба Украины, передает УНН.

Так, в течение отчетного периода Украина экспортировала в Египет пшеницы на 181,8 млн долл., Индии - на 179,01 млн долл., в Марокко - на 55,3 млн долл, в другие страны - на 275 млн долл.

В то же время за отчетный период Украина импортировала 123 тонны пшеницы на 109 тыс. долл.

Украина в январе-марте 2017 экспортировала 21,9 тыс. тонн меда на общую сумму 36,9 млн долл.

АПК-Информ

10 мая. Украина стала ключевым поставщиком кукурузы в Египет

По итогам марта 2017 года Украина экспортировала максимальный объем кукурузы с декабря 2013 года – 3127 тыс. тонн. Всего за семь месяцев сезона Украина экспортировала 13,54 млн. тонн кукурузы, что на 11% превышает аналогичный показатель 2015/16 МГ, сообщает УкрАгроКонсалт.

Основным рынком сбыта традиционно оставался в этот период Евросоюз. Но темпы экспорта на этот рынок пока что существенно отстают от прошлогодних. В отчетный период Украина поставила на рынок Евросоюза 5,2 млн. тонн кукурузы, что на 25% меньше.

УкрАгроКонсалт уже писал о том, что Иран заменил Украине рынок Китая среди рынков сбыта кукурузы, а вот сократившуюся часть поставок в ЕС экспортеры компенсируют ростом поставок, в первую очередь, на рынки Южной Кореи, Египта, ЮАР и Японии.

Сейчас внимание трейдеров привлекает Египет. В отчетный период на рынок Египта уже было поставлено на 7% больше кукурузы, чем за весь прошлый сезон – 2,3 млн. тонн против 2,15 млн. тонн. Кроме того, по предварительной информации операторов рынка, значительные объемы были отгружены на этот рынок в апреле. Таким образом, в текущем сезоне Украина сумела восстановить свои позиции на этом рынке сбыта, потеснив Бразилию, и стала ключевым поставщиком кукурузы в Египет.

УкрАгроКонсалт

8 мая. Украинский мукомолам приходится демпинговать на мировом рынке

Украина должна бороться за позиции на мукомольном рынке с турками, европейцами, поставщиками из Ирана и Пакистана. Мировой рынок торговли мукой не является большим – в среднем 15 млн т. Он неплохо укомплектован и давно поделен. Отечественным производителям приходится демпинговать, быть более лояльными к условиям поставок, постоплаты, чтобы закрепиться на рынке и расширить сотрудничество.

Об этом рассказал председатель ассоциации «Мукомолы Украины» Родион Рыбчинский, пишет propozitsiya.com.

Лидером по потреблению украинской муки являются КНДР. Напрямую туда поставляется только около 10% экспорта муки, однако еще около 20% идет транзитом через Китай.

Очень интенсивно растет в последние два года экспорт в Анголу, это направление и в дальнейшем считают перспективным. Если в 2015-м в эту страну поставлялось лишь 2% экспорта (7,6 тыс. т), то сейчас — 10% (27 тыс. т).

Интенсивно растет экспорт в регион Палестина-Израиль — наблюдается децилькавидсотковая прибавка объемов. Также появилась новая страна на экспортной карте украинской муки — Сомали, куда по 2016/17 МГ уже поставили около 20 тыс. т. В 2015-2016 МГ было экспортировано 346 тыс. т муки. На сегодняшний момент опережают планы, включая мартовскими отгрузками — 296 тыс т.

3

Опережение Родион Рыбчинский объясняет активизацией и поиском отечественными производителями новых рынков сбыта. Заручившись поддержкой FAO и ЕБРР, специалисты имели возможность принять участие в нескольких торговых миссиях и выставках на африканском и азиатском континентах, были в Танзании, Эфиопии, ОАЭ, Гонконге и тому подобное. Произошло много миссий отдельных компаний — в Оман, Египет и страны Ближнего Востока. Эксперт подчеркивает: в экспорте цена не является определяющим фактором работы с той или иной страной или компанией. Она является лишь одним из критериев. Гораздо важнее для импортеров является качество продукта, его логистика и объемы.

В то же время Родион Рыбчинский обращает внимание на то, что объемы отгрузки в 90-годах XX в., в середине 2000-х вполне сопоставимы с сегодняшними — 300-400 тыс. т. Однако ранее в основном это были контракты с Туркменией и Таджикистаном в обмен на газ и нефть. Сейчас украинские мукомолы выходят на международные рынки, где давних покупателей остались Молдова и частично Грузия.

«Для игроков международного рынка Украинский мука — terra incognita. С нашим мукой нужно научиться работать, делать пробные выпечки, приспособливаться к украинскому продавцу, а на это нужно время», — констатирует Родион Рыбчинский.

Интерфакс Украина

Беларусь

10 мая. Аграрии Минской области завершат сев картофеля до 20 мая

Аграрии Минской области рассчитывают завершить сев картофеля до 20 мая. Об этом корреспонденту БЕЛТА сообщила заместитель начальника отдела земледелия и растениеводства комитета по сельскому хозяйству и продовольствию Миноблисполкома Юлия Складановская.

По последним данным, в области картофель посеян на 4,5 тыс. га из отведенных под него 7,1 тыс. га посевных площадей. "Сев картофеля из-за погодных условий был временно приостановлен. При условии нормализации погоды эти работы планируется завершить до 20 мая, а возможно, и раньше", - отметила Юлия Складановская.

Представитель облсельхозпрода также рассказала, что хозяйства региона завершают сев сахарной свеклы. Эта культура уже посеяна более чем на 36,5 тыс. га (свыше 97% от плана). Окончанию работ препятствует переувлажнение почвы на участках, где еще не завершён сев. В прошлом году в Минской области был отмечен значительный рост производства товароёмких культур, в том числе сахарной свеклы. Благодаря богатому ее урожаю - более 1,5 млн т (37% от общереспубликанского сбора) - область обеспечила годовую потребность всей страны в сырье для производстве сахара. Такого результата удалось добиться практически при аналогичной структуре и объеме посевных площадей.

Что касается кукурузы, то из запланированных 202,3 тыс. га засеяно более 87 тыс. га (43%). Посев льна в области пока не завершили только Молодечненский и Крупский районы. Льном засеяно свыше 8,9 тыс. га (97,6%). Посев овощных культур выполнен практически на 40%.

Юлия Складановская подчеркнула, что серьезных проблем с готовностью техники для проведения полевых работ, обеспеченностью хозяйств топливом и семенами в ходе посевной кампании нет.

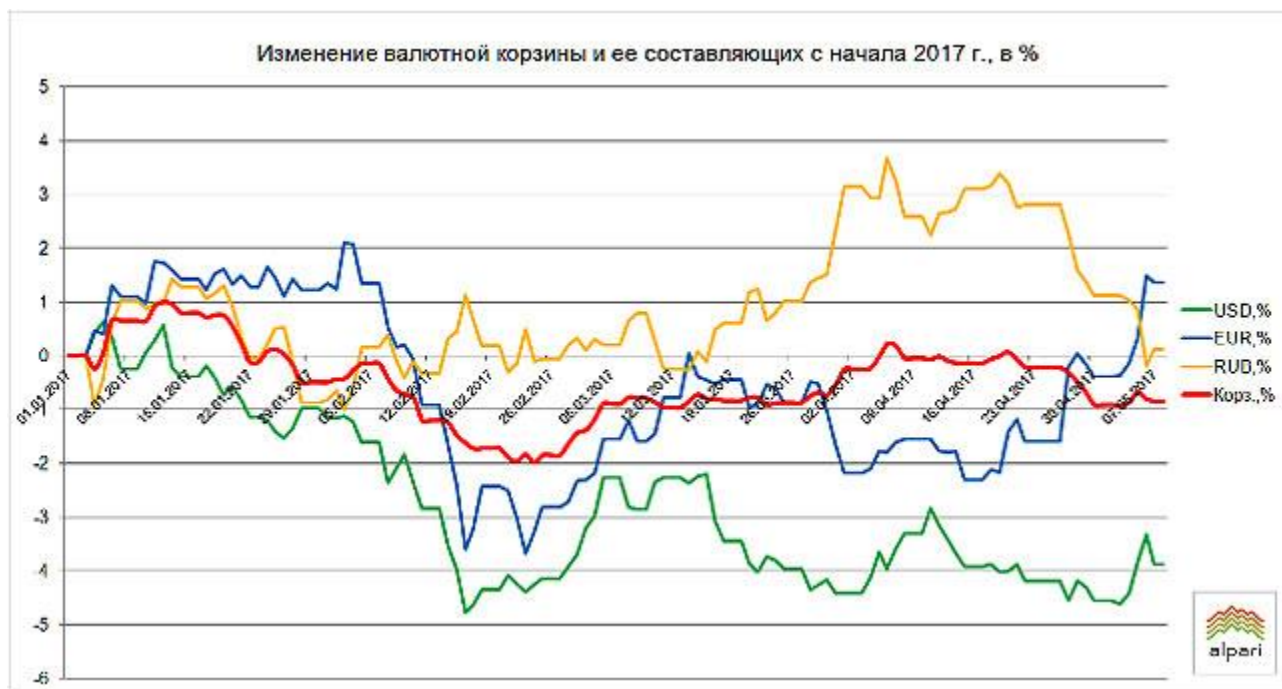
Белта

10 мая. Беларусь в январе-марте увеличила экспорт товаров и услуг на 20,7%

После трех недель укрепления белорусский рубль снизился к валютной корзине, за счет роста стоимости доллара и евро. По данным Национального Банка РБ, за неделю на Белорусской валютно-фондовой бирже (БВФБ) стоимость доллара США выросла на 0,71% до 1,8824 рублей за доллар. Европейская валюта выросла на 1,75% и стоит 2,0728 рублей за евро. Российский рубль снизился на 0,98% и стоит 3,2481 белорусских рублей за 100 российских. Стоимость валютной корзины в результате выросла за неделю на 0,07%.

Всего с начала года доллар подешевел на 3,89%, евро подорожал на 1,36%, а российский рубль подорожал на 0,13%. Стоимость валютной корзины снизилась за это время на 0,85%.

3



По предварительным данным, в апреле объем золотовалютных резервов РБ по методологии МВФ вырос на 92,6 млн. долларов США (+1,8%), и на 1 мая составил 5.108,7 млн. долларов США в эквиваленте. По заявлению Нацбанка, увеличению ЗВР в апреле способствовали поступление третьего транша финансового кредита ЕФСР, покупка Нацбанком иностранной валюты на торгах БВФБ, привлечение средств от продажи Минфином и Нацбанком облигаций, номинированных в иностранной валюте, поступления от взимания экспортных пошлин на нефть и нефтепродукты, а также рост цены золота на международном рынке драгоценных металлов.

Индекс потребительских цен на товары и услуги в марте вырос на 0,3%, с начала года на 1,7%, за последние 12 месяцев – на 6,4%.

Решением Правления Национального банка с 19 апреля 2017 г. ставка рефинансирования была снижена на 1 п.п. до 14% годовых. С учетом оценки дальнейшей динамики инфляции и ситуации в экономике Национальный банк допускает возможность дальнейшего поступательного снижения процентных ставок в текущем году.

ВВП в январе-марте 2017 года вырос на 0,3% к соответствующему периоду предыдущего года.

ЕАБР прогнозирует в 2017 г. снижение ВВП на 0,5%, в 2018 г. – рост на 1,0%, в 2019 г. – еще на 1,0%. Инфляция по оценке ЕАБР составит 9,3% в 2017 г., 7,0% в 2018 г. и 6,1% в 2019 г.

МВФ прогнозирует в 2017 году падение ВВП на 0,8%, в 2018 году – рост на 0,6%. Индекс потребительских цен, по мнению экспертов МВФ, вырастет в 2017 году – на 9,3%, в 2018 году – на 8,7%.

3

Эксперты Всемирного Банка ожидают снижения белорусской экономики на 0,5% в 2017 г., роста на 1,3% в 2018 г. и на 1,4% в 2019 г. Инфляция по прогнозам ВБ составит 13,0% в 2017 г. и 11,5% в 2018 г.

Европейский банк реконструкции и развития прогнозирует рост экономики в 2017 году на 1,0%.

Согласно утвержденному прогнозу социально-экономического развития страны на 2017 г. и основным направлениям денежно-кредитной политики, прогнозируется рост ВВП на 1,7%, инфляция ожидается на уровне 9%.

Белта

10 мая. Беларусь и Ростовская область подписали дорожную карту по развитию сотрудничества на 2017-2019 годы

Беларусь и Ростовская область подписали дорожную карту по развитию сотрудничества на 2017-2019 годы, сообщил сегодня журналистам губернатор Ростовской области Василий Голубев после проведения девятого заседания рабочей группы по сотрудничеству Беларуси и Ростовской области России.

Василий Голубев напомнил, что история современного сотрудничества Беларуси и Ростовской области началась с подписания соглашения в 2002 году.

"Прошедший год показал, что товарооборот между Беларусью и Ростовской областью имеет хорошую динамику к росту - было получено \$339 млн (плюс 19,1%), сегодня мы говорили о наших новых возможностях", - пояснил он.

В состав делегации Ростовской области вошли представители деловых кругов, бизнеса, руководители муниципальных образований, которые уже имеют определенную практику сотрудничества с Беларусью и готовы ее расширять. "Мы договорились, что в ближайшее время будет подписан помимо соглашения еще рабочий документ, в котором будут определены конкретные цели, направления сотрудничества между министерствами, ведомствами, между конкретными производителями", - отметил губернатор.

Очередное заседание рабочей группы пройдет во второй половине 2018 года.

Белта

10 мая. В Беларуси утвержден порядок распределения тарифной квоты на ввоз отдельных видов риса

Совет Министров утвердил порядок распределения тарифной квоты на ввоз отдельных видов риса в 2017 г. Соответствующее постановление Совета министров РБ №329 «О государственном регулировании внешнеторговой деятельности» от 3.05.17 опубликовано 4 мая на Национальном правовом-портале республики.

Согласно документу, министерству антимонопольного регулирования и торговли (МАРТ) поручено распределить в течение 15 дней со дня вступления в силу данного постановления 100% тарифной квоты на 2017 г. на ввоз на территорию РБ отдельных видов длиннозерного риса, происходящего из Вьетнама.

3

Кроме того, МАРТ поручено осуществить выдачу участникам внешнеторговой деятельности лицензий на ввоз на территорию Беларуси длиннозерного риса.

АПК-Информ

10 мая. Грузовой поезд отправился из Китая в Беларусь

Грузовой состав отправился в среду из порта Паньцзинь провинции Ляонин (Северо-Восточный Китай) в Беларусь.

Поезд с 45 контейнерами пересечет границу через КПП Эрэн-Хото, проедет по территории Монголии, России и прибудет в Минск.

Как сообщил сотрудник порта Паньцзинь, грузовой поезд нагружен тканями, рюкзаками, обувью, носками, рыболовными снастями, арматурой и т.д. Рейс из Ляонина в Европу будет осуществляться раз в неделю, время в пути составит 16 дней. Ожидается, что открытие маршрута будет содействовать развитию торговли.

Грузовые составы отправляются в Европу из более чем 20 китайских городов.

Белта

10 мая. Доллар на торгах 10 мая подорожал, евро и российский рубль подешевели

Доллар на торгах 10 мая подорожал, евро и российский рубль подешевели. Такая информация размещена на сайте Белорусской валютно-фондовой биржи.

По информации Национального банка, белорусский рубль укрепился на 0,20%.

Доллар подорожал на Br0,0031 до Br1,8855 (6 мая - Br1,8824 за \$1).

Евро снизился на Br0,0208 и составляет Br2,052 (6 мая - Br2,0728 за 1 евро).

Курс российского рубля уменьшился на Br0,0013 до Br3,2468 за 100 российских рублей (6 мая - Br3,2481 за 100 российских рублей).

Белта

Казахстан

10 мая. Яровыми зерновыми в Казахстане засеяно 2,6% площадей

В северных областях Казахстана приступили к проведению весенне-полевых работ. Как сообщил на брифинге в Доме Правительства первый вице-министр сельского хозяйства К. Айтуганов, по состоянию на 4 мая закрытие влаги проведено на 49%, предпосевная обработка - на 21,4%, весенняя вспашка - на 69%.

На указанную дату яровые зерновые колосовые посеяны на площади - 2,6%, риса - 23,2%, масличные культуры - 9,2%, многолетние травы - 38,4%, картофеля - 18,1%, овощи - 45,5%, бахчевые - 50,6%, сахарная свекла - 48,1%, хлопчатника - 95,8%.

Что в текущем году сельхозкультуры планируется разместить на площади почти 21,8 млн. га, что на 344 тыс. га больше, чем в 2016 году. Площадь весеннего сева составит 18,5 млн. га.

Казах-ЗЕРНО

10 мая. Рейтинг богатейших бизнесменов Казахстана лишился зерновых королей

В свежем рейтинге Forbes Топ-50 богатейших бизнесменов Казахстана не осталось классических агропромышленников - тех, основу состояния которых составляет сельское хозяйство.

В 2017 году рейтинг лишился зерновых королей Казахстана. Как отмечается в материалах Forbes, топ-50 покинули два крупнейших агропромышленника страны - Нурлан Тлеубаев (холдинг «Алиби») и Василий Розин (холдинг «Иволга»). До этого, в 2015, из списка выбыл Руслан Молдабеков (холдинг «Казэкспортастык»).

Есть, однако, основания предполагать, что такое положение дел сохранится ненадолго: значительная часть участников списка, по итогам опроса, считает сельское хозяйство и АПК в целом наиболее интересной отраслью для инвестиций в Казахстане.

Среди бизнесменов, связанных с АПК, в рейтинге остались Дәурен Жақсыбек и Бахаридин Аблазимов.

Казах-ЗЕРНО

3

10 мая. Компания «Астык коймалары» приняла более 30 тыс. тонн зерна урожая-2016

Хлебные базы «Астык коймалары» приняли более 30 тыс. тонн зерна.

За январь-апрель 2017 года хлебные базы ТОО «Астык коймалары» (дочерняя компания АО «НК «Продкорпорация») приняли в общей сложности 30,5 тыс. тонн зерна урожая-2016.

Напомним, как ранее информировало ИА «Казах-Зерно», после доработки зерна, валовой сбор урожая-2016 составил 21,5 млн. тонн. По данным МСХ РК, Казахстан намерен экспортировать 9 млн. тонн зерна.

Компания имеет 7 хлебных предприятий общей емкостью хранения порядка 638,3 тыс. тонн зерна и мукомольный комбинат мощностью переработки более 120 тонн пшеницы в сутки.

Казах-ЗЕРНО

10 мая. На экспорт уплыло более 121 тыс. тонн казахстанского зерна

АО «Ак Бидай-Терминал» перевалило свыше 121 тыс. тонн зерна.

За 4 месяца 2017 года АО «Ак Бидай-Терминал» (дочерняя компания АО «НК «Продкорпорация») перевалило через зерновой терминал в порту г. Актау в общей сложности 122,1 тыс. тонн зерна.

Терминал имеет 11 силосов для временного хранения зерна общим объемом 22,5 тысячи тонн. Производственная мощность транспортных коммуникаций терминала по перевалке составляет до 350 тонн зерна в час, что обеспечивает возможность принимать из железнодорожных вагонов до 3 тысяч тонн зерна в сутки, а отгружать в морские суда до 4 тысяч тонн зерна в сутки.

Казах-ЗЕРНО

8 мая. Яровыми зерновыми в Казахстане засеяно 2,6% площадей

В северных областях Казахстана приступили к проведению весенне-полевых работ.

Как сообщил на брифинге в Доме Правительства первый вице-министр сельского хозяйства К. Айтуганов, по состоянию на 4 мая закрытие влаги проведено на 49%, предпосевная обработка - на 21,4%, весенняя вспашка - на 69%.

На указанную дату яровые зерновые колосовые посеяны на площади - 2,6%, риса - 23,2%, масличные культуры - 9,2%, многолетние травы - 38,4%, картофеля - 18,1%, овощи - 45,5%, бахчевые - 50,6%, сахарная свекла - 48,1%, хлопчатника - 95,8% .

Казах-ЗЕРНО

8 мая. В Восточном Казахстане крупы снизились в цене

Индекс потребительских цен по Восточно-Казахстанской области, характеризующий уровень инфляции, за апрель 2017 года по отношению к предыдущему месяцу составил 100,4%, к декабрю 2016 года - 103,4%.

Как отмечают в облстате, среди продовольственных товаров в апреле текущего года по сравнению с мартом зафиксировано повышение цен на булочные и мучные

3

кондитерские изделия на 1,2%, пшено, сливочное несоленое масло - по 0,3%, печенье говяжью - на 2,9%, колбасы и изделия из мяса - на 1,6%, свежую и охлажденную рыбу - на 2,3%, морепродукты, майонезы, кетчупы - по 0,4%, консервированное молоко - на 1,3%, кисломолочные продукты, сыры и творог - по 0,5%, сахар-песок - на 0,2%, сахар-рафинад - на 2,6%, кондитерские изделия, кофе - на 0,7%, чай - на 1,5%, алкогольные напитки - на 0,9%, табачные изделия - на 1,3%.

Цены на хлеб ржаной и ржано-пшеничный снизились на 1,5% и пшеничный из муки первого сорта на 2,6%, пшеничную муку - на 0,4%, крупы - на 4,7% (крупку манную - на 1,5%, гречневую - на 7,8%, овсяную - на 1,8%), рис - на 1,2%, тушки кур - на 1,8%, куриные окорочка - на 0,7%, соленую сельдь - на 2,7%, молоко сырое - на 2,2% и пастеризованное - на 2,9%, яйца - на 1,9%, подсолнечное масло - на 7,5%, соль - на 0,5%, передает ИА «Казах-Зерно» со ссылкой на статданные.

Из плодоовощной продукции повышение цен наблюдалось на виноград на 8,6%, лимоны - на 5,0%, груши - на 1,7%, свежую капусту - на 7,6%, репчатый лук - на 15,5%, свеклу - на 7,5%, морковь - на 12,7%, картофель - на 11,8%, сушеную фасоль - на 2,7%, консервированную кукурузу - на 0,7%.

Бананы подешевели на 0,6%, апельсины - на 8,5%, сухофрукты и орехи - на 2,8%, свежие огурцы - на 4,4%, помидоры - на 5,4%.

«По сравнению с аналогичным месяцем прошлого года в области наблюдается замедление инфляционных процессов», - говорится в статотчете.

Казах-ЗЕРНО

8 мая. АО «Астык Транс» с 1 мая внедрило систему понижающих коэффициентов

В целях увеличения грузопотока и реализации экспортного потенциала казахстанского зерна акционерным обществом «Астык Транс» принято решение о внедрении с 1 мая системы применения понижающих коэффициентов.

Понижающий коэффициент на ставки будет предоставляться при соблюдении одного из трех условий на выбор клиента.

В частности, гарантированный объем перевозки груза в экспортном/импортном сообщении; гарантированный объем перевозки груза во внутривнутриреспубликанском сообщении; лояльность клиента (перевозка грузов исключительно в подвижном составе общества).

В отношении одного клиента может действовать только один понижающий коэффициент. При наличии нескольких оснований, клиент вправе выбрать основание с наиболее выгодным понижающим коэффициентом.

Клиент подает письмо-заявку о предоставлении понижающих коэффициентов ежемесячно, не позднее пятого числа.

Согласованный понижающий коэффициент действует на период перевозки с первого до последнего календарного дня текущего месяца, в котором принято решение о его применении, если иной срок не согласован тарифной комиссией.

Казах-ЗЕРНО

НОВОСТИ МИРОВОГО РЫНКА ЗЕРНА

11 мая. МСХ США: В сезоне 2017/18 Россия может увеличить экспорт зерна

Согласно прогнозу МСХ США, в следующем сезоне, Россия может увеличить экспорт зерна, несмотря на снижение урожая.

Производство пшеницы в сезоне 2017/18 снизится до 67 млн. т (72,529 млн. т в текущем сезоне), ячменя – до 17 (17,547) млн. т. Урожай кукурузы повысится до 16 (15,305) млн. т.

Экспорт пшеницы может увеличиться до 29 (28) млн. т, ячменя – до 3,6 (2,9) млн. т, кукурузы – до 5,5 (5,3) млн. т. Если прогноз оправдается, Россия займет первое место в мире по экспорту пшеницы и поделит с Украиной третье место по экспорту ячменя. К концу следующего сезона запасы пшеницы в РФ снизятся до 9,63 (10,63) млн. т, ячменя – до 0,983 (1,533) млн. т. Запасы кукурузы вырастут до 0,774 (0,624) млн. т.

Зерно Он-Лайн

11 мая. В марте экспорт ячменя из Франции вырос до 808 тыс. т

По официальным данным, в марте т.г. экспорт ячменя из Франции вырос до 808 тыс. т, что является самым большим месячным показателем с начала текущего сезона.

По сравнению с февралем объем вывоза ячменя повысился в два раза, по сравнению с мартом 2016г. – на 8%.

На рост экспорта повлияла, в основном, крупная поставка ячменя в Саудовскую Аравию (363 тыс. т). В феврале экспорт в Саудовскую Аравию не проводился. В марте прошлого года в данном направлении было экспортировано 132 тыс. т.

В число крупных импортеров ячменя также вошли: Бельгия, Нидерланды, Тунис и Алжир.

За восемь месяцев текущего сезона, который стартовал в июне 2016г., Франция экспортировала в страны Евросоюза 3,85 млн. т ячменя (-37% к уровню прошлого сезона), в третьи страны – 1,83 млн. т (-53%).

Зерно Он-Лайн

10 мая. Влажная погода притормозила сев кукурузы в США

На прошлой неделе темпы сева кукурузы в США замедлились из-за влажных условий на Среднем Западе. К 7 мая кукурузой засеяно 47% от плана, что выше средних ожиданий аналитиков, но намного ниже, чем в прошлом году (61%) и ниже, чем в среднем за последние пять лет (52%).

3

Темпы сева яровой пшеницы превзошли ожидания аналитиков, хотя они по-прежнему ниже среднепятилетних. К 7 мая сев проведен на 54% от запланированной площади (74% на аналогичную дату в прошлом году и 60% в среднем за последние пять лет). Состояние посевов озимой пшеницы ухудшилось по сравнению с предыдущей неделей из-за чрезмерной влажности в некоторых районах Среднего Запада и Великих равнин. Доля посевов в хорошем и отличном состоянии уменьшилась на 1% до 53%. Годом ранее она равнялась 62%.

Зерно Он-Лайн

10 мая. Пшеница ЕС: биржа пошла вверх благодаря экспортным новостям

Парижская биржа, в отличие от Чикаго, завершила торги вторника ростом.

Поддержку рынка оказала новость об объявлении Алжиром первого международного тендера по закупке пшеницы урожая 2017г.

Не полностью исчезли с рынка опасения по поводу последствий для французского урожая холодной и сухой погоды.

Трейдерам ожидают, что государственное агентство FranceAgrimer снизит прогноз конечных запасов пшеницы в стране в связи с активным экспортом последних недель, особенно, в Великобританию и Португалию, а также в ряд третьих стран.

Положительно сказались на биржевых торгах и ослабление курса евро.

Сентябрьские котировки мукомольной пшеницы на парижской бирже MATIF выросли на €0,75 до 169,25 €/тонна (184,10 \$/тонна).

Зерно Он-Лайн

10 мая. Франция ожидает уменьшения посевных площадей кукурузы в этом году

Ожидается, что французские фермеры будут сеять меньше кукурузы и рапса, но больше сахарной свеклы, поскольку они стремятся увеличить производство до того, как квоты на сахар в ЕС будут отменены в этом году, сообщило во вторник министерство сельского хозяйства страны.

Министерство также сообщило, что сухая и холодная погода могла повлиять на развитие посевов и что предстоящие недели будут иметь решающее значение.

«Погодные условия этой весной не благоприятствуют озимым культурам. Нехватка воды препятствует развитию. Кроме того, низкие температуры, заморозки в некоторых районах и перепады температур могут снизить урожайность», — говорится в отчете министерства.

«Однако еще слишком рано прогнозировать их влияние, поскольку погода в ближайшие недели будет решающей». По прогнозам, температура во Франции должна оставаться немного ниже среднего на следующей неделе.

В своей первой оценке урожая 2017 года МСХ оценило площадь посевов кукурузы на уровне 1,39 млн. га в этом году, что на 2,3% ниже уровня 2016 года и на 14,5% ниже среднего уровня 2012-2016 годов.

3

Министерство отметило, что сухая почва может удержать французских фермеров от посева кукурузы в этом году после двух сезонов плохих урожаев из-за засухи.

Оценка посевной площади мягкой пшеницы во Франции осталась неизменной на этот год, говорится в отчете. Общая площадь посевов ячменя также не изменилась с прошлого месяца и составляет 1,9 млн га, на 0,7% больше 2016 года.

Министерство ожидает, что площадь рапса в этом году резко упадет на 7,2% по сравнению с прошлым годом и на 5,4% ниже среднего показателя за пять лет до 1,44 млн га после сухой погоды осени, затруднившей посевные работы и развитие посевов.

IDK-Эксперт

10 мая. Укрепление евро снижает экспорт пшеницы из ЕС

Укрепление евро негативно сказалось на перспективах экспорта пшеницы из ЕС к концу сезона 2016/17.

Поставки из ЕС во второй половине сезона сохраняли хорошие темпы, благодаря конкурентным ценам и трудностям, с которыми столкнулись конкуренты, таким как торговый спор между Россией и Турцией.

Но рост евро по отношению к доллару, поддержанный победой Эммануэля Макрона на выборах во Франции, сделал зерно таких стран, как Франция и Германия более дорогим.

Американская, российская и другая причерноморская пшеница дешевле пшеницы запада ЕС на условиях FOB, что является важным фактором на чувствительных к ценам рынках», — отмечает немецкий трейдер.

Трейдеры сообщают о снижении спроса на экспорт в Германии и Франции, торговая деятельность в большей степени ориентирована на внутренние рынки.

Некоторые трейдеры и аналитики считают, что ЕС вряд ли достигнет официального прогноза Европейской комиссии в 24 млн. тонн экспорта мягкой пшеницы, или 25,6 млн. тонн, включая пшеницу дурум.

Российский экспорт может ускориться в конце сезона, благодаря соглашению о возобновлении поставок пшеницы в Турцию.

Но в то же время МСХ США подняло в прошлом месяце экспортный прогноз по ЕС на 2016/17 г., Strategie Grains также увеличило свой прогноз на фоне продаж Турции.

В апреле Франция достигла объема экспорта мягкой пшеницы в 760 000 за пределы ЕС, что является самым высоким показателем за сезон, свидетельствуют данные Reuters.

Однако ожидаемый рост французских поставок пшеницы в Азию в прошлом месяце до сих пор привел лишь к одной отгрузке, что свидетельствует о падении привлекательности пшеницы ЕС.

Зерно Он-Лайн

3

10 мая. В апреле импорт сои в Китай достиг рекордного уровня

Импорт сои в Китай в апреле вырос на 13,4% по сравнению с прошлым годом, чему способствовал высокий спрос со стороны предприятий по переработке сои, свидетельствуют данные Главного таможенного управления Китая.

Китай импортировал 8,02 млн. тонн соевых бобов в апреле, что является рекордным показателем за этот месяц. Это уже четвертый месяц подряд, когда импорт достигает рекордных показателей.

Импорт вырос на 26,7 процентов по сравнению с 6,33 миллиона тонн в марте, согласно таможенным данным, несмотря на опасения о том, что торговые разногласия между Китаем и США могут распространиться на торговлю соей.

«Импорт сои продолжает расти год от года, в то время как производство мяса продолжает расширяться в Китае, чему способствует растущий спрос китайцев на белковые продукты», — отметил Лян Юн, аналитик Galaxy Futures.

Импорт соевых бобов в Китай достиг рекордных 9,5 млн. тонн в июле 2015 года.

С мая по август Китай обычно закупает большие объемы сои. По прогнозам нескольких аналитиков, в ближайшие месяцы ожидается рост импорта до более 8 млн. тонн в месяц.

Согласно данным таможни, Китай за первые четыре месяца 2017 года закупил 27,54 млн. тонн соевых бобов, что на 18 процентов больше по сравнению с аналогичным периодом прошлого года.

Импорт растительных масел в апреле составил 560 000 тонн, что на 24,4 процента больше, чем в предыдущем месяце.

IDK-Эксперт

10 мая. Мукомолы США опасаются за качество пшеницы нового урожая

Мукомолы США стараются найти запасы высокобелковой пшеницы, оставшиеся от прошлогоднего урожая, опасаясь, что качество нового урожая может оказаться более низким, сообщают источники Reuters.

Урожай в Канзасе, где фермеры выращивают твердую краснозерную озимую пшеницу, пострадавший от снега на прошлой неделе, показывает признаки дефицита питательных веществ.

Ежегодный Crop Tour по штату, экспедиция с целью выявления состояния посевов, завершившаяся в четверг, прогнозирует урожайность в Канзасе выше средней. Но некоторые поля в западной части Канзаса все еще были покрыты снегом или включали прибитые к земле стебли, что затрудняет оценку.

По прогнозам, производство пшеницы в Канзасе составит 281,78 млн. бушелей, что гораздо ниже прогноза Министерства сельского хозяйства США 2016 года в 467,4 млн. бушелей. На этой неделе МСХ США сделает свой первый прогноз по производству озимой пшеницы в США.

Цены на высокобелковую пшеницу в Канзас-Сити резко выросли, позволив владельцам пшеницы, содержащей от 12 до 14 процентов белка, продавать ее по цене \$5,50 за бушель или более.

3

Специфические требования к содержанию белка предъявляются производителями муки для обеспечения качества хлебобулочных изделий.

Существующие запасы пшеницы в элеваторах США остаются большими, но обильные мировые запасы пшеницы низкого качества продолжают давить на цены.

Зерно Он-Лайн

5 мая. Сбор урожая аргентинской сои продвинулся на 16,8% за неделю

Хорошая погода в Аргентине позволила сбору урожая сои продвинуться на 16,8 процентных пункта за последние семь дней, сообщила в четверг Зерновая Биржа Буэнос-Айреса в своем еженедельном отчете о зерновых культурах, при этом уже собраны 55 процентов ранних посевов.

Самый быстрый темп уборки в течение недели был зафиксирован в северном районе провинции Кордоба и некоторых районах Буэнос-Айреса, Энтре-Риос и Санта-Фе, говорится в отчете.

Ранее в этом сезоне зерновой пояс страны подвергся сильным ливням, и подтопления задержали сбор урожая. Но недавняя сухая погода ограничила потери урожая и позволила возобновить работы по сбору.

По оценкам правительства, 750 тысяч га сои и 250 000 га кукурузы – двух основных товарных культур страны – были потеряны из-за плохой погоды в 2016/17 МГ.

Биржа сохранила оценку урожая сои без изменений – 56,5 млн тонн.

«В среднем урожайность по стране составляет 3,44 тонны с га, – говорится в отчете.

К настоящему времени было собрано около 30,6 млн. тонн урожая сои 2016/17 года.

В докладе говорится, что урожайность кукурузы в этом сезоне составляет 8,85 тонн с га, при этом 29% посевных площадей уже убрано. На бирже ожидается, что урожай кукурузы 2016/17 составит 37 миллионов тонн.

Ожидается, что посев кукурузы 2017/18 начнется в сентябре, сои – в октябре.

Метеорологи говорят, что обеим культурам должна пойти на пользу ожидаемая влажная погода в предстоящие месяцы, с некоторым риском новых наводнений.

IDK-Эксперт

5 мая. США увеличили экспорт кукурузы на 67%

За семь месяцев текущего сезона (сентябрь 2016г.-август 2017г.), США экспортировали 34,7 млн. т кукурузы, что на 67% больше, чем за аналогичный период в прошлом сезоне.

Резкое увеличение экспорта произошло благодаря рекордному урожаю. В текущем сезоне США собрали 384,8 млн. т кукурузы (345,5 млн. т в прошлом сезоне). По прогнозам МСХ США, экспорт кукурузы за весь сезон может достичь 56,5 (48,2) млн. т.

Крупнейшими импортерами американской кукурузы в текущем сезоне стали: Мексика (6,5 млн. т), Япония (7,4 млн. т), Южная Корея (3,7 млн. т), Колумбия (3,6 млн. т),

3

Тайвань (1,9 млн. т), Перу (1,7 млн. т), Саудовская Аравия (1,5) млн. т. Россия импортировала 177 т.

Зерно Он-Лайн

5 мая. Китай начинает распродавать запасы кукурузы

Официальные источники заявили, что китайское правительство начнет распродавать свои запасы кукурузы в ближайшее время. 5 мая правительство предложит к продаже около 2,51 млн. тонн кукурузы, сообщает Национальный центр по торговле зерном.

Но продажа по-прежнему будет ориентирована в первую очередь на кукурузу старого урожая: около 2,04 млн. тонн урожая 2013 года, 500,9 тыс. тонн кукурузы 2012 года и 12,4 тыс. тонн импортированной кукурузы.

Перспектива этих аукционов и медленные темпы закупки в прошлом году породили предположения о том, что старая кукуруза будет продаваться в этом сезоне по сходным ценам.

Эта угроза снижения цен на кукурузу повлияла на фьючерсный рынок, уменьшив потребность в импорте. В прошлом месяце сообщалось, что импорт кукурузы в Китай в марте упал на 99,1% по сравнению с прошлым годом до всего лишь 5262 тонн, свидетельствуют данные Главного таможенного управления.

Это самый низкий месячный импорт с сентября 2013 года, поскольку разрыв между мировыми ценами и ценами внутреннего рынка практически исчез.

Цены на кукурузу в Китае снижаются из-за стремления к рационализации зернового рынка в стране и сокращению избытка запасов. Ожидается, что это приведет к значительному снижению импорта кукурузы, по крайней мере, до тех пор, пока не будут распроданы огромные запасы страны.

Министерство сельского хозяйства США прогнозирует импорт китайской кукурузы в 2016-17 г. на уровне четырехлетнего минимума в 3,0 млн тонн.

И Национальный информационный центр по зерновым и масличным культурам прогнозирует еще более низкий импорт в 2,0 млн. тонн, что может стать шестилетним минимумом.

IDK-Эксперт

5 мая. Индия может не выполнить план по закупкам пшеницы в госфонд

Индийские государственные агентства увеличат объем закупок пшеницы в государственный фонд по сравнению с прошлым годом. Однако амбициозный план по закупкам, вероятно, не будет выполнен полностью.

В текущем году правительство планирует закупить у фермеров 33 млн. т пшеницы, что намного больше, чем в прошлом году (22,9 млн. т). Уже закуплено 25,44 млн. т, что с учетом имеющихся на 1 апреля запасов (6,78 млн. т) позволяет полностью удовлетворить потребление и сформировать необходимые буферные запасы.

По мнению экспертов Продовольственной Корпорации Индии (FCI), до конца закупочной кампании будет закуплено ещё 4,6-5,0 млн. т пшеницы. В результате, фактический объем закупок пшеницы в госфонд будет ниже запланированных 33 млн.

3

т из-за недостаточно активных продаж в штатах Харьяна, Мадхья-Прадеш и Раджастхан.

Зерно Он-Лайн

Тендеры недели

10 мая. Тайвань провел тендер по закупке пшеницы

9 мая Тайваньская ассоциация мукомолов провела тендер по закупке 95,75 тыс. т мукомольной пшеницы происхождения США. Сообщает агн. Зерно Он-Лайн со ссылкой на европейских трейдеров.

На тендере закуплено две партии пшеницы разных типов. Одну партию поставит компания Bunge с 26 июня по 10 июля:

- 25,3 тыс. т северной яровой темной (DNS) с содержанием белка 14,5% по цене 260,15 \$/тонна;

- 14,95 тыс. т твердозерной красной озимой (HRW) с содержанием белка 12,5% по 223,4 \$/тонна;

- 7,55 тыс. т белозерной (SWW) с содержанием белка 10,5% по 183,81 \$/тонна.

Вторую партию поставит компания CHS с 13 по 27 июля:

- 27,4 тыс. т северной яровой темной (DNS) с содержанием белка 14,5% по цене 261,46 \$/тонна;

- 14,5 тыс. т твердозерной красной озимой (HRW) с содержанием белка 12,5% по 233 \$/тонна;

- 6,05 тыс. т белозерной (SWW) с содержанием белка 9% по 187,89 \$/тонна.

Цены указаны на базисе FOB.

Тайвань полностью зависит от импорта пшеницы. По прогнозам МСХ США, в текущем сезоне (июль-июнь) Тайвань импортирует 1,45 млн. т пшеницы, что немного меньше, чем в прошлом сезоне – 1,492 млн. т.

АПК. Информ

10 мая. Япония: Тендер по закупке фуражного зерна не состоялся

МСХ Японии не получило ни одного предложения о поставке зерна на тендере, запланированном на 10 мая.

На тендере, который проводился по схеме «Одновременной покупки и продажи» (SBS), планировалось закупить 120 тыс. т фуражной пшеницы и 200 тыс. т фуражного ячменя с поставкой в Японию до 31 октября.

Следующий тендер по закупке аналогичного количества фуражного зерна состоится 17 мая.

Зерно Он-Лайн

10 мая. Япония планирует закупить на тендере мукомольную пшеницу

Министерство сельского хозяйства Японии на очередном регулярном тендере планирует закупить 138,188 тыс. тонн мукомольной пшеницы в США, Канаде и Австралии.

Зерно должно быть отгружено партиями в следующие сроки: 21 июня – 20 июля; 21 июля – 20 августа; 01 июля – 31 июля.

Зерно Он-Лайн

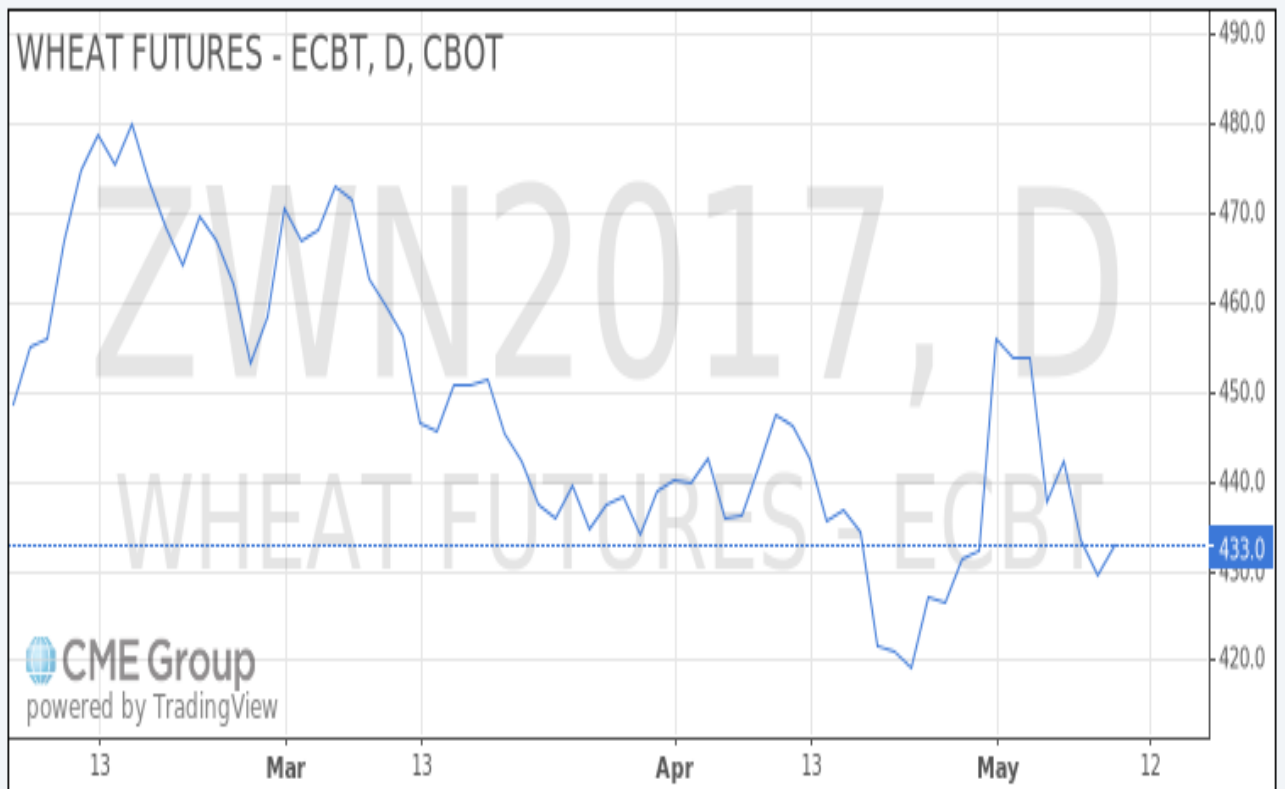
Торги на CBOT

Торги на Чикагской товарной бирже (CBOT) продовольственной пшеницейSRW. \$/t

Фьючерсы на:	Дата торгов		Изменение
	28 апреля	5 мая	
"Май-17"	153.8	157.1	3.3
"Июль-17"	158.8	162.5	3.7
"Сент-17"	163.8	167.6	3.8

Общий тренд (фьючерсы 2017)

CBOT:ZWN2017 O:429.2 H:435.6 L:426.0 C:433.0

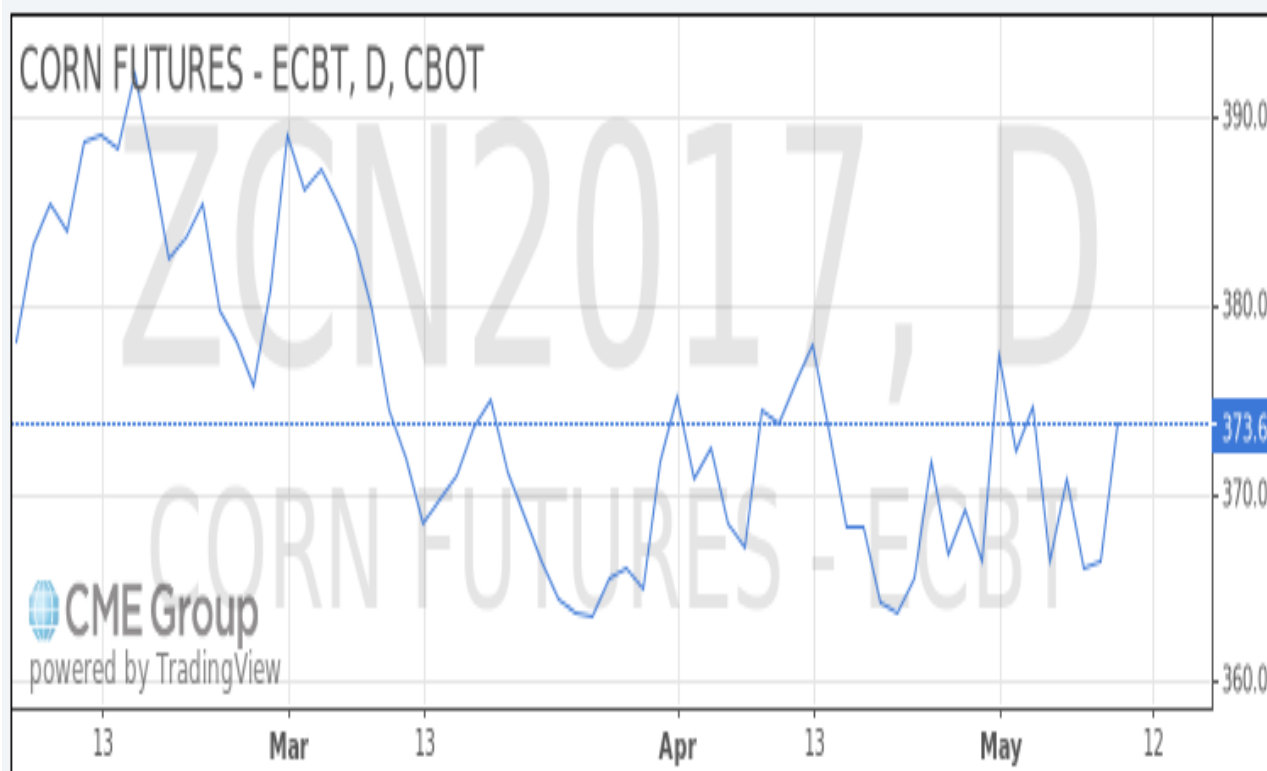


Торги на Чикагской товарной бирже (CBOT) желтой кукурузы. \$/t

Фьючерсы на:	Дата торгов		Изменение
	28 апреля	5 мая	
"Май-17"	140.9	142.4	1.5
"Июль-17"	144.3	146.0	1.7
"Сент-17"	147.3	148.9	1.6

Общий тренд (фьючерсы 2017)

CBOT:ZCN2017 O:366.4 H:374.0 L:366.0 C:373.6



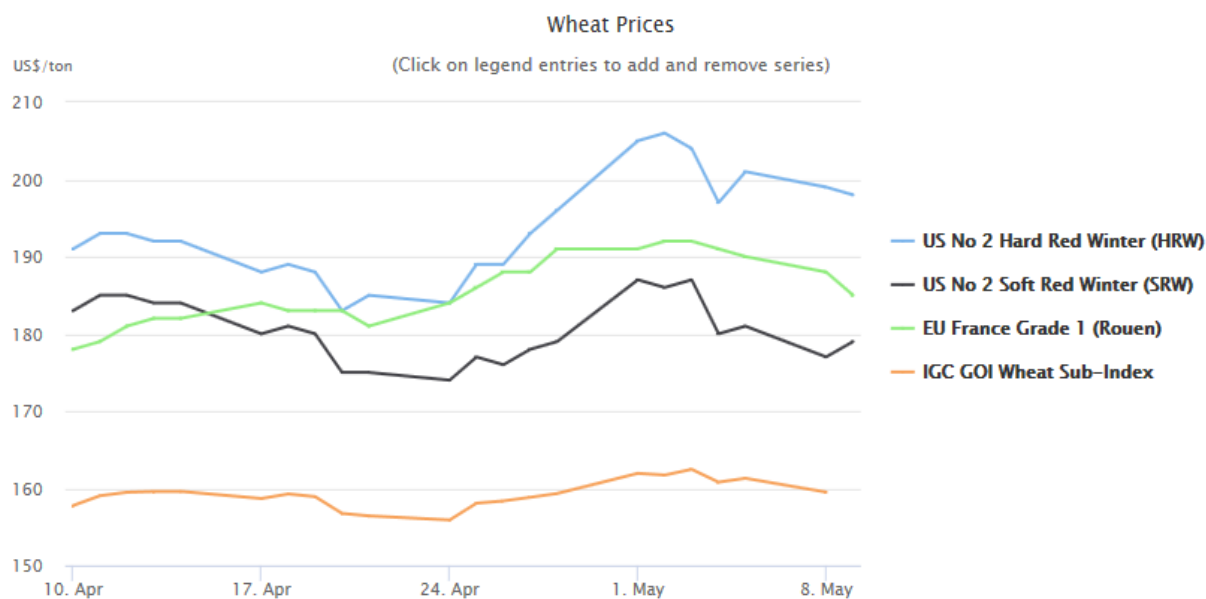
Индексы Международного совета по зерну (ICG) и динамика мировой торговли зерновыми

Фрахтовые ставки



	9 May	Weekly Change	Annual Change	52 Week Low	52 Week High
Brazil - EU	\$25	-1	25 %	\$20	\$27
USA (Gulf) - EU	\$24	-	85 %	\$13	\$26
USA (Gulf) - Japan	\$36	-	44 %	\$25	\$38

Экспортные данные



	9 May	Daily \$ Change	Annual Change	52 Week Low	52 Week High
US No 2 Hard Red Winter (HRW)	\$198	-1	4 %	\$176	\$218
US No 2 Soft Red Winter (SRW)	\$179	+2	-6 %	\$168	\$212
EU France Grade 1 (Rouen)	\$185	-3	7 %	\$171	\$195
Wheat sub-Index	159	-1	-%	153	238

КОНЪЮНКТУРА РЫНКА ЗЕРНА

ProZernoReview

**Подготовлено РЗС по данным ООО "ПроЗерно"**

5 мая 2017 г.

Зерно: средние цены. руб./т EXW Европейская Россия. с НДС (10%)

Товар	14.04.17	21.04.17	28.04.17	05.05.17
Пшеница 3 класса (кл.23%)	9 615	9 535	9 515	9 505
то же \$/t	\$170.8	\$169.6	\$167.0	\$162.4
Пшеница 4 класса	8 175	8 155	8 135	8 125
то же \$/t	\$145.2	\$145.0	\$142.8	\$138.8
Продовольственная рожь	7 305	7 295	7 270	7 285
то же \$/t	\$129.8	\$129.7	\$127.6	\$124.4
Фуражная пшеница	7 205	7 190	7 190	7 210
то же \$/t	\$128.0	\$127.9	\$126.2	\$123.2
Фуражный ячмень	7 150	7 120	7 105	7 105
то же \$/t	\$127.0	\$126.6	\$124.7	\$121.4
Пивоваренный ячмень	11 000	10 500	10 500	10 500
то же \$/t	\$195.4	\$186.7	\$184.3	\$179.4
Фуражная кукуруза	7 660	7 650	7 630	7 645
то же \$/t	\$136.1	\$136.0	\$133.9	\$130.6

- цены на пшеницу 3 класса двигались разнонаправлено: в Центре и Поволжье остались стабильными, в Черноземье продолжили снижение на -60руб./т, на Юге восстановились на +15руб./т, а на Урале и в Сибири снизились на -15руб./т;

- цены на пшеницу 4 класса также менялись также по-разному: в Центре без изменений, на Юге выросли на +50руб./т, в Поволжье и Сибири снизились на -50-65руб./т, в Черноземье продолжили снижение на -30руб./т, а на Урале всего лишь на -15руб./т;

- цены на пшеницу 5 класса двигались тоже разнонаправлено: в Центре продолжили рост на +65руб./т, восстановились на Юге на +35руб./т и на Урале на+25руб./т, в остальных регионах снизились в Черноземье и Поволжье на -10-15руб./т и в Сибири на -35руб./т;

- цены на фуражный ячмень менялись слабо: восстановились на Юге на +35руб./т, снизились в Черноземье и Поволжье на -10-15руб./т, в остальных регионах остались без изменений;

- цены на продовольственную рожь восстановились в Поволжье на +50руб./т, а в остальных регионах остались без изменений;

3

- цены на кукурузу менялись разнонаправлено: в Центре и Поволжье снизились на -35руб./т, в Черноземье и на Юге поднялись на +60-65руб./т.

Средние цены на муку. EXW Европейская Россия (индекс ПроЗерно)
руб./т EXW Европейская Россия. с НДС (10%)

Товар	14.04.17	21.04.17	28.04.17	05.05.17
Пшеничная мука высшего сорта	15 470	15 355	15 260	15 230
то же \$/t	\$274.8	\$273.1	\$267.8	\$260.2
Пшеничная мука 1 сорта	14 590	14 390	14 350	14 295
то же \$/t	\$259.2	\$255.9	\$251.8	\$244.2
Пшеничная мука 2 сорта	12 395	12 335	12 330	12 250
то же \$/t	\$220.2	\$219.4	\$216.4	\$209.3
Ржаная обдирная мука	11 815	11 770	11 615	11 615
то же \$/t	\$209.9	\$209.3	\$203.8	\$198.4

Средние цены на крупу. EXW Европейская Россия (индекс ПроЗерно)
руб./т EXW Европейская Россия. с НДС (10%)

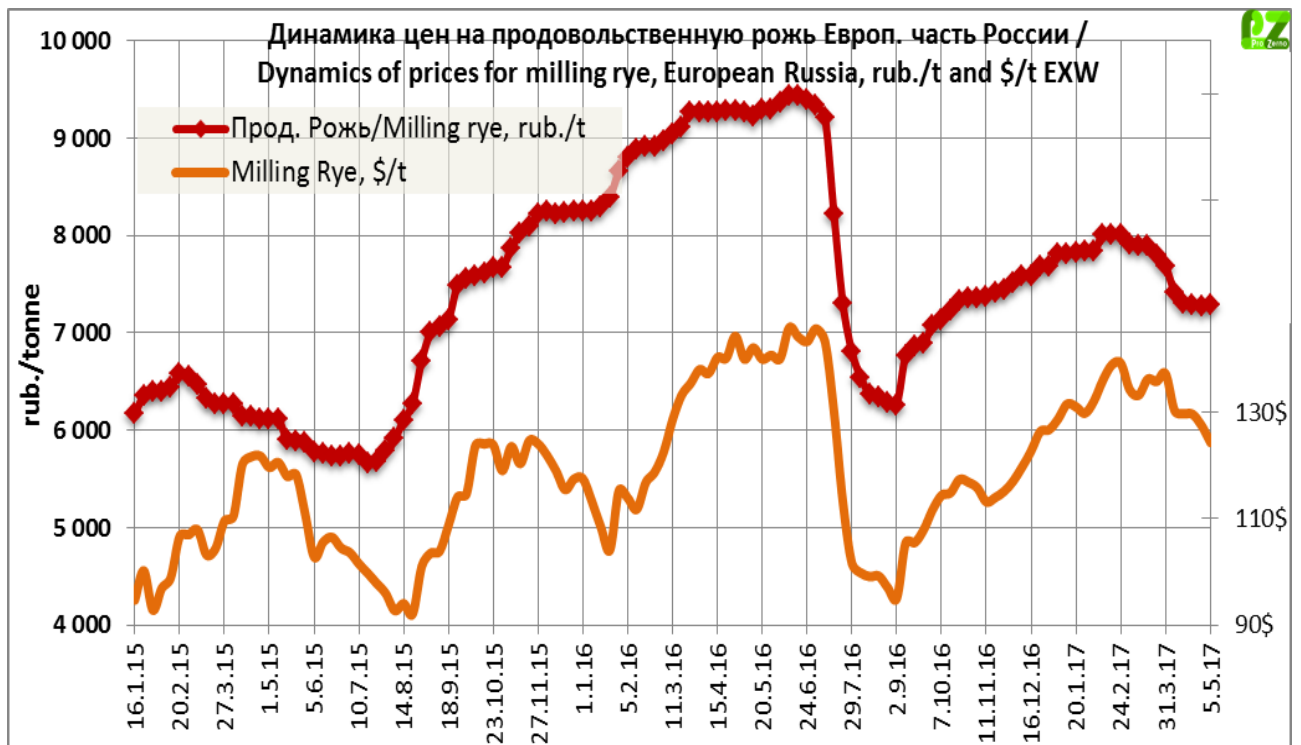
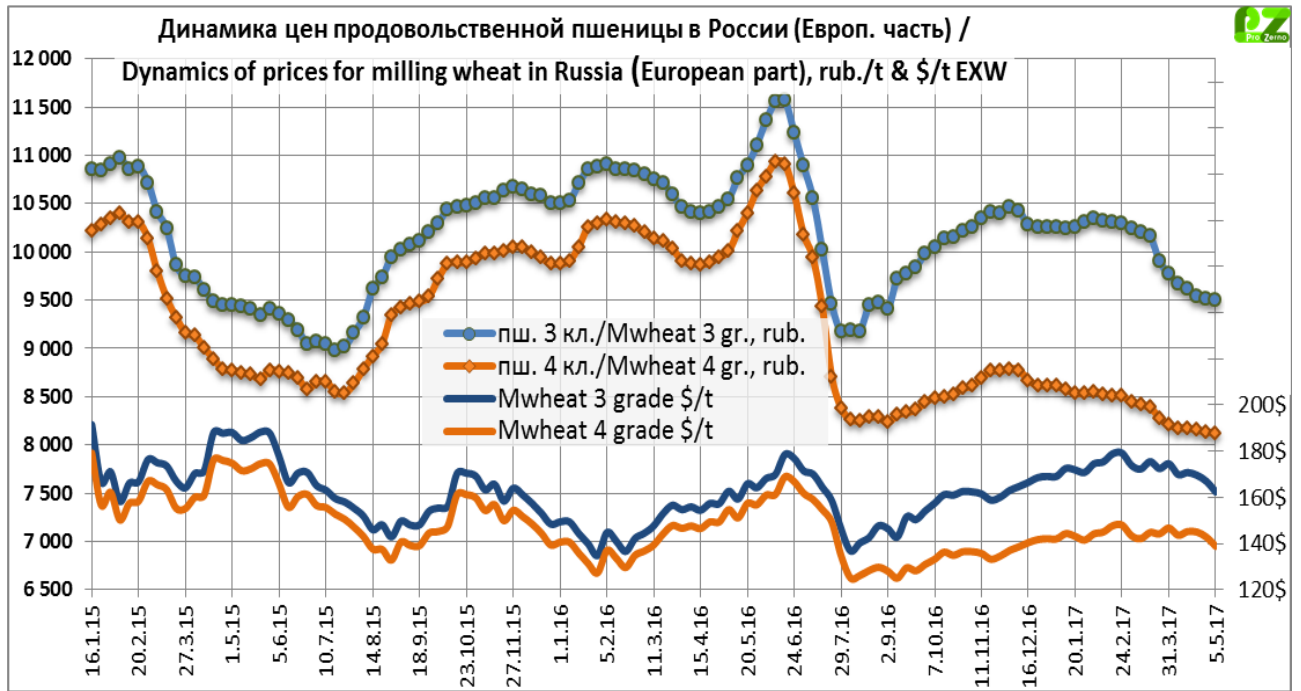
Товар	14.04.17	21.04.17	28.04.17	05.05.17
Гречневая крупа 1 сорта	33 500	32 595	31 750	29 155
то же \$/t	\$595.1	\$579.7	\$557.2	\$498.1
Рисовая крупа 1 сорта	28 825	28 905	28 790	28 730
то же \$/t	\$512.0	\$514.0	\$505.2	\$490.8
Пшено 1 сорта	10 615	10 600	10 575	10 575
то же \$/t	\$188.6	\$188.5	\$185.6	\$180.7

**Конъюнктура масличного рынка,
руб./т EXW Европейская Россия, с НДС (10%)**

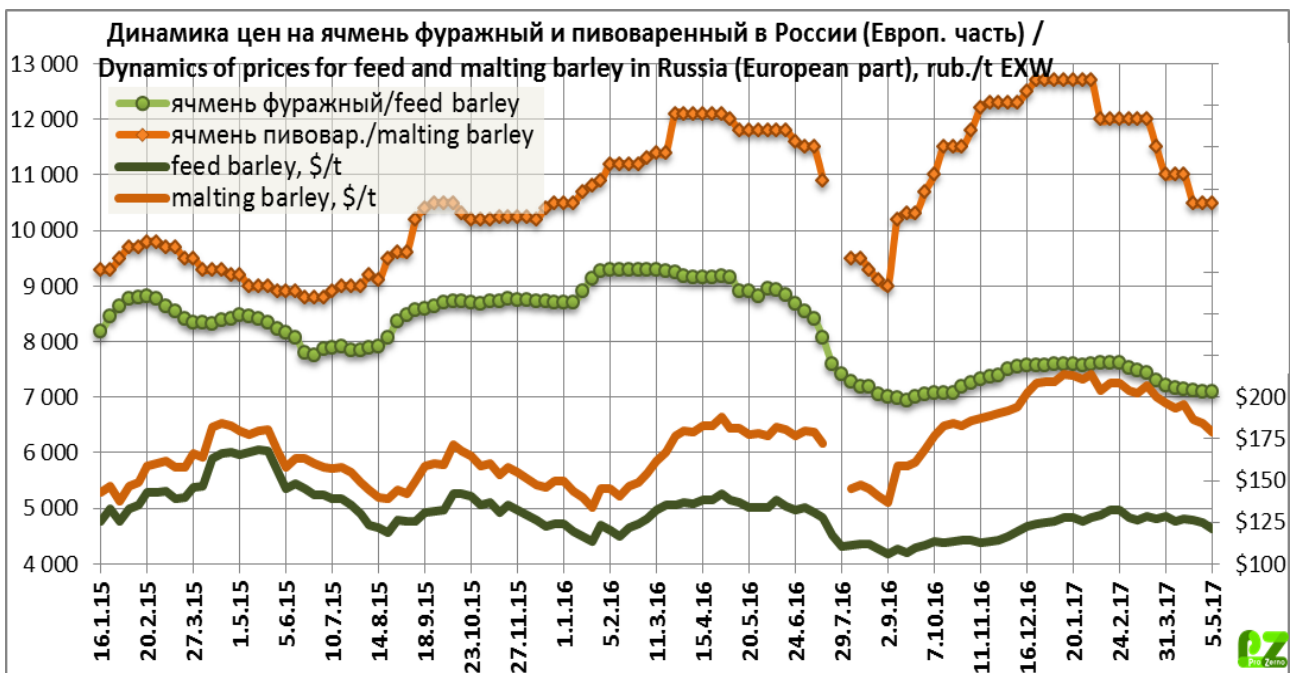
индекс ПроЗерно	14.04.17	21.04.17	28.04.17	05.05.17
Подсолнечник	16 715	16 425	16 350	16 405
то же \$/t	\$296.9	\$292.1	\$286.9	\$280.2
Сырое подсол,масло нераф,	40 750	40 060	39 860	40 105
то же \$/t	\$723.9	\$712.4	\$699.5	\$685.1
Рапс	21 530	21 315	21 250	21 085
то же \$/t	\$382.5	\$379.1	\$372.9	\$360.2
Сырое рапсовое масло нерафинированное	46 875	46 625	46 625	46 625
то же \$/t	\$832.7	\$829.2	\$818.2	\$796.5
Соевые бобы	23 520	23 190	23 270	23 220
то же \$/t	\$417.8	\$412.4	\$408.4	\$396.7

Средние цены в регионах России, руб./т, EXW

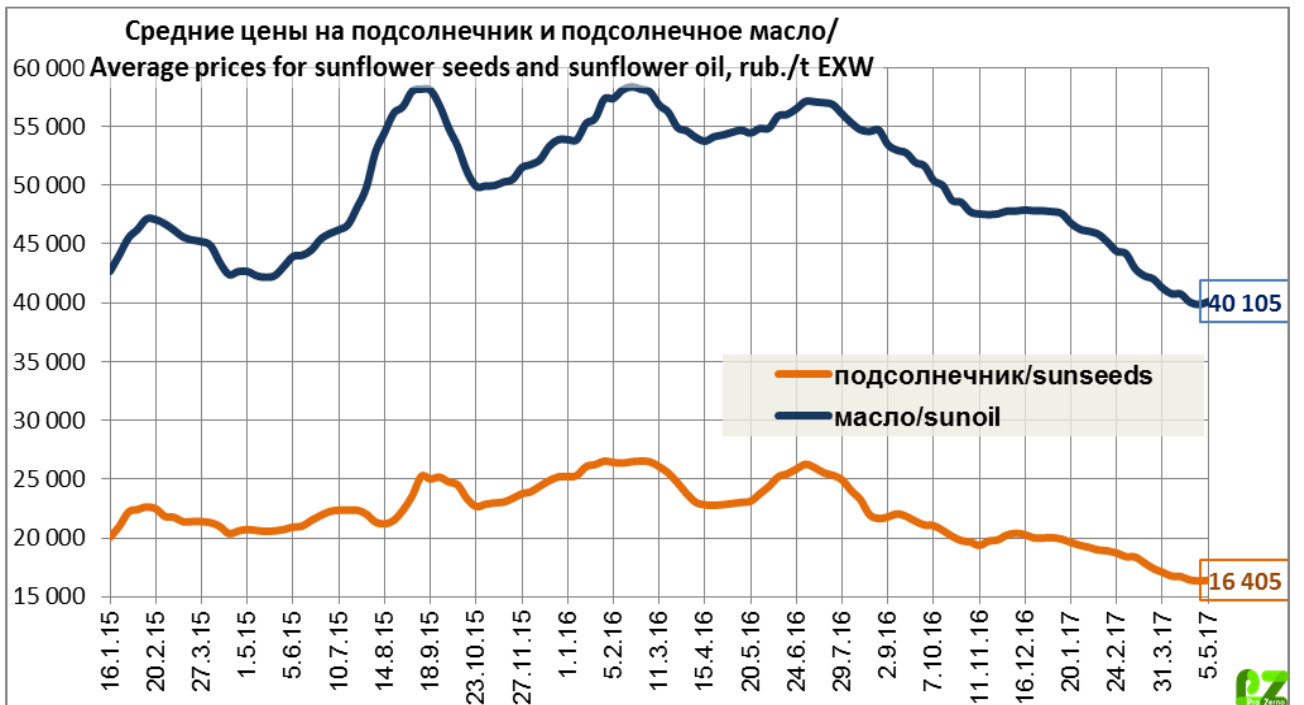
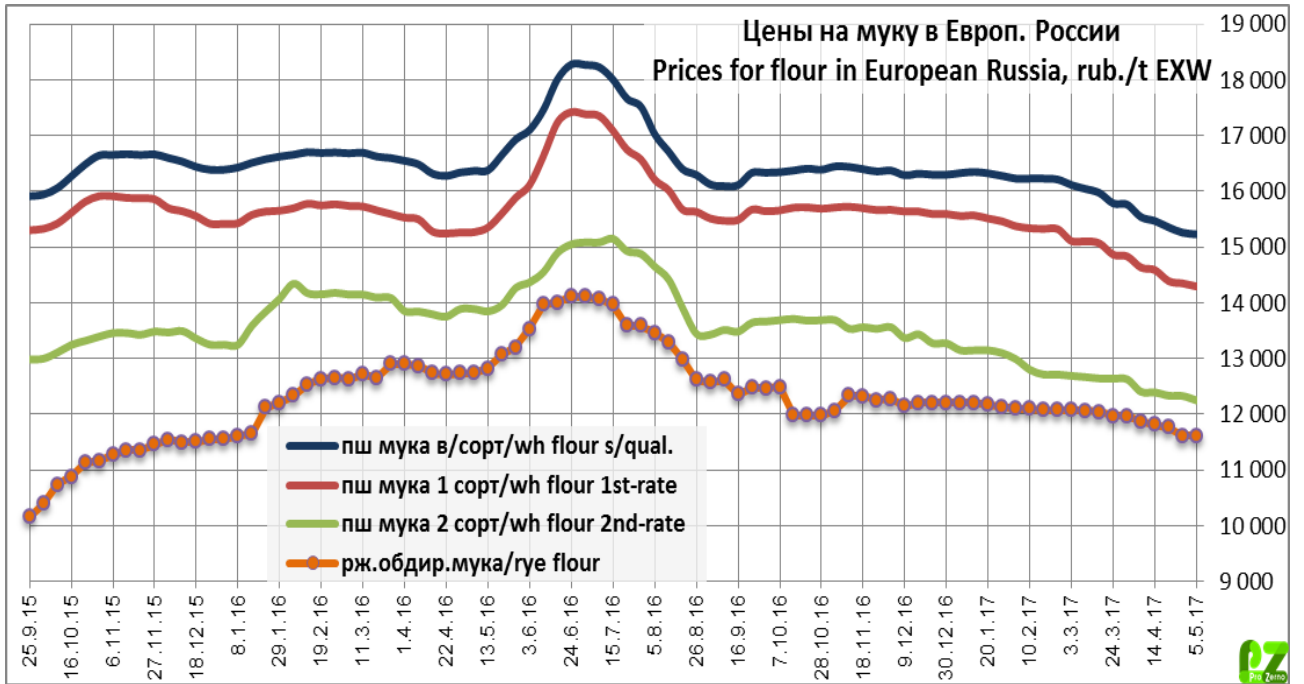
	рапс		масло рапсовое		соевые бобы	
	28 апр 17	5 май 17	28 апр 17	5 май 17	28 апр 17	5 май 17
Центральный район	23 000	22 500	46 250	46 250	21 250	21 125
Центральное Черноземье	20 625	20 625			21 335	21 250
Юг и Северный Кавказ					27 500	27 500
Поволжье	20 125	20 125	47 000	47 000	23 000	23 000
Южный Урал и Зауралье	20 835	20 665	47 750	47 000		
Западная Сибирь	21 000	21 000	44 000	43 500	26 500	25 750
Дальний Восток					24 500	24 500



3



3



Динамика цен по экономическим зонам России
Подготовлено РЗС по данным ООО "ПроЗерно"

**Продовольственное зерно: средние цены (покупки – продаж) в регионах
 России,
 руб./тн, EXW**

Регион	Пшеница 3 класса		Пшеница 4 класса		Рожь группа А	
	28 апр 17	05 май 17	28 апр 17	05 май 17	28 апр 17	05 май 17
Москва и область	9800-10500	9800-10500	8400-8900	8400-8900	7800-8800	7800-8800
Санкт-Петербург и область	10900-11500	10900-11500	9600-10200	9600-10200	8800-9500	8800-9500
Центральный район	9 433	9 433	7 950	7 950	7 750	7 750
Курская область	9000-9500	9000-9500	7500-8000	7500-8000	7000-8000	7000-8000
Орловская область	9000-9500	9000-9500	7500-8200	7500-8200	-	-
Рязанская, Тульская обл,	9500-10100	9500-10100	7800-8700	7800-8700	7500-8500	7500-8500
Центральное Черноземье	9 420	9 360	7 940	7 910	7 167	7 167
Белгородская область	9200-9900	9200-9800	7700-8300	7600-8300	-	-
Воронежская область	9000-9700	9100-9600	7600-8400	7600-8300	6500-7500	6500-7500
Липецкая область	9200-9600	9200-9600	7700-8300	7700-8300	-	-
Тамбовская область	9000-9700	8900-9600	7500-8300	7500-8300	7000-7500	7000-7500
Северный Кавказ	9 750	9 767	8 867	8 917		
Ростовская область	9600-10100	9700-10100	8600-9500	8600-9500	-	-
Краснодарский край	9500-9900	9500-9900	8500-9100	8600-9200	-	-
Ставропольский край	9500-9900	9500-9900	8400-9100	8500-9100	-	-
Поволжье	9 463	9 463	7 788	7 725	6 888	6 938
Самарская область	8900-9700	8900-9700	7400-8200	7200-8000	6500-7300	6500-7300
Саратовская область	8800-9700	8800-9700	7300-8000	7200-8000	6500-7000	6500-7200
Волгоградская область	9200-9900	9200-9900	7500-8100	7500-8200	6500-7500	6700-7500
Татарстан	9500-10000	9500-10000	7500-8300	7500-8200	6200-7600	6200-7600
Южный Урал и Зауралье	9 138	9 125	7 838	7 825	7 175	7 175
Курганская область	9000-9600	9000-9500	7600-8200	7600-8200	-	-
Оренбургская область	8700-9500	8800-9500	7500-8200	7600-8200	6700-7500	6700-7500
Башкирия	8500-9400	8600-9200	7500-8200	7500-8100	7000-7500	7000-7500
Западная Сибирь	8 617	8 600	7 567	7 517	6 900	6 900
Омская область	8200-9000	8200-9000	7000-7900	7000-7900	6500-7500	6500-7500
Новосибирская область	8300-9200	8200-9200	7200-8100	7100-8000	6500-7500	6500-7500
Алтайский край	8000-9000	8000-9000	7100-8100	7100-8000	6000-7400	6000-7400

**Фуражное зерно: средние цены (покупки – продаж) в регионах России, руб./тн,
EXW**

Регион	Пшеница фуражная		Ячмень фуражный		Кукуруза фуражная	
	28 апр 17	05 май 17	28 апр 17	05 май 17	28 апр 17	05 май 17
Москва и область	7500-8100	7500-8100	7700-8300	7700-8300	-	-
Санкт-Петербург и область	8800-9300	8800-9300	9000-9700	9000-9700	-	-
Центральный район	7 000	7 067	6 983	6 983	7 367	7 333
Курская область	6500-7000	6500-7200	6500-7200	6500-7200	6900-7500	6800-7500
Орловская область	6500-7100	6500-7200	6700-7300	6700-7300	6900-7500	6800-7500
Рязанская, Тульская обл,	7000-7900	7000-8000	6800-7400	6800-7400	7200-8200	7200-8200
Центральное Черноземье	6 960	6 950	6 980	6 970	7 350	7 410
Белгородская область	6800-7400	6700-7400	6800-7500	6700-7500	7200-7700	7200-7700
Воронежская область	6700-7300	6700-7400	6700-7400	6700-7400	7000-7800	7000-7800
Липецкая область	6800-7400	6800-7400	6700-7300	6700-7300	7000-7800	7000-7800
Тамбовская область	6500-7000	6500-7000	6500-7100	6500-7100	7000-7600	7000-7800
Северный Кавказ	7 950	7 983	7 517	7 550	8 117	8 183
Ростовская область	7700-8400	7800-8400	7300-8000	7300-8000	8000-8700	8000-8700
Краснодарский край	7600-8300	7600-8300	7100-7800	7200-7800	7600-8400	7800-8400
Ставропольский край	7500-8200	7600-8200	7100-7800	7200-7800	7600-8400	7800-8400
Поволжье	6 850	6 838	6 938	6 925	7 683	7 650
Самарская область	6400-7000	6400-7000	6400-7000	6400-7000	7300-8000	7300-7900
Саратовская область	6300-6900	6300-6900	6300-6800	6300-6800	7300-8000	7300-7900
Волгоградская область	6700-7200	6700-7200	7000-7500	6900-7500	7500-8000	7500-8000
Татарстан	6800-7500	6800-7400	7000-7500	7000-7500	-	-
Южный Урал и Зауралье	6 863	6 888	6 838	6 838		
Курганская область	6500-7400	6500-7400	6500-7300	6500-7300		
Оренбургская область	6400-7200	6400-7200	6200-7200	6200-7200		
Башкирия	6400-7200	6500-7300	6300-7200	6300-7200		
Западная Сибирь	7 033	7 000	6 617	6 617		
Омская область	6500-7400	6500-7400	6300-6800	6300-6800		
Новосибирская область	6700-7600	6600-7500	6400-6900	6400-6900		
Алтайский край	6500-7500	6500-7500	6300-7000	6300-7000		

Цены продаж муки ГОСТ в регионах России, руб./тн, EXW

Регион	Мука в/с		Мука 1/с		Мука 2/с		Мука ржаная обдирная	
	28 апр 17	5 май 17	28 апр 17	5 май 17	28 апр 17	5 май 17	28 апр 17	5 май 17
Москва и область	16000-17000	16000-17000	15000-16000	15000-15800	13000-14500	13000-14500	12500-13500	12500-13500
Центральный район	15 450	15 450	14 175	14 175	12 000	12 000	12 000	12 000
Центральное Черноземье	15 217	15 117	14 117	13 983	13 440	13 380	12 000	12 000
Северный Кавказ	16 000	16 000	15 200	15 200	13 375	13 375		
Поволжье	14 375	14 350	13 900	13 825	10 500	10 250	10 850	10 850
Западная Сибирь	14 833	14 800	13 217	13 150	12 250	12 250	11 520	11 560

Цены продаж крупы в регионах России, руб./тн, EXW

Регион	Гречка 1 сорт		Рис 1 сорт		Пшено 1 сорт	
	28 апр 17	05 май 17	28 апр 17	05 май 17	28 апр 17	05 май 17
Москва и область	31000-35000	27000-33000	28000-32000	28000-31500	11000-11500	11000-11500
Центральный район	32 500	30 000	29 250	29 250		
Центральное Черноземье	31 250	28 875			10 525	10 525
Северный Кавказ			27 667	27 583	10 325	10 325
Поволжье	30 917	27 250	28 750	28 750	10 333	10 333
Западная Сибирь	28 500	24 000	28 500	28 500	12 000	12 000

**Подсолнечник и нерафинированное подсолнечное масло: средние цены
(покупки – продаж) в регионах России, руб./т, EXW**

	подсолнечник		масло подсолнечное	
	28 апр 17	5 май 17	28 апр 17	5 май 17
Центральное Черноземье	16 100	16 100	40 050	40 380
Белгородская область	15000-17000	15000-17000	39500-40800	40000-41000
Воронежская область	15000-17000	15000-17000	38700-40900	39600-41000
Тамбовская область	15000-17000	15000-17000	39500-40800	40000-41000
Северный Кавказ	16 815	16 865	40 085	40 265
Ростовская область	17000-17500	17000-17500	39500-41000	39500-41000
Краснодарский край	16000-17500	16200-17500	39000-41000	39500-41100
Ставропольский край	15900-17000	16000-17000	39500-40500	39500-41000
Поволжье	16 135	16 250	39 440	39 665
Самарская область	15500-17000	15500-17000	38000-40000	38500-40500
Саратовская область	15500-16800	15600-17000	38000-40000	38500-40500
Волгоградская область	15500-16500	15600-16800	39500-40500	39500-40500
Западная Сибирь	16 750	15 500	40 000	39 750
Алтайский край	16000-17500	14500-16500	39000-41000	38500-41000