



**РОССИЙСКИЙ
ЗЕРНОВОЙ СОЮЗ**

БЮЛЛЕТЕНЬ

№ 37 (552)

Сентябрь 2016

СОДЕРЖАНИЕ:

График мероприятий 2016	3
Анонс мероприятий РЗС	4
Новости от членов РЗС	6
Глубокая переработка зерна - инвестиционный потенциал России	7
Новости рынка зерна	9
Российская Федерация	9
Украина	24
Беларусь	27
Казахстан	30
Новости мирового рынка зерна	36
Тендеры	38
Торги на Чикагской товарной бирже (CBOT)	39
Индексы Международного совета по зерну (IGC) и динамика мировой торговли	41
Конъюнктура рынка зерна	43
Информация ООО «Про Зерно»	43
Динамика цен по экономическим зонам России	49

**Информационный бюллетень выпускается аппаратом Президента РЗС
Воспроизведение и распространение информации, содержащейся в данном
издании.**

разрешается по согласованию с правообладателем

По вопросам информационного обеспечения

Обращаться по тел.: (495) 607-83-45



График конференций

Сентябрь	XXII Международная конференция «Причерноморское зерно и масличные 2016/17» Россия, г. Москва
Сентябрь	«4th Grain Dinner» Россия, г. Москва
Октябрь	23-е Заседание «Grain Session» Россия, г. Москва, Мин-во с/х РФ
Декабрь	24-е Заседание «Grain Session» Россия, г. Москва, Мин-во с/х РФ



Grain Session-2016

13 октября 2016 года

Российский Зерновой Союз проведёт «Grain Session-23»

Традиционно заседание проводится в рамках «закрытого» клуба с ограниченным числом участников. На заседании обсуждаются актуальные вопросы состояния и сценарных прогнозов развития конъюнктуры зернового рынка, где участникам предоставляется уникальная возможность ведения свободной неформальной дискуссии с представителями органов государственной власти России, ведущими аналитиками отрасли, лидерами зернового сектора, руководителями компаний-операторов рынка зерна и продуктов его переработки, транспортных компаний. Для участия в заседании приезжают руководители крупнейших агрохолдингов и лидеры зернового бизнеса со всей России – от Калининграда до Владивостока, Северо-Запада до Юга.

Специальный гость:

Игорь Кузин – Заместитель Министра сельского хозяйства РФ

В рамках заседания будут рассмотрены вопросы:

- Бюджетная поддержка 2017 года - планы, новации.
- Единая субсидия – что это и как получить
- Экспортная пошлина на пшеницу – ожидания рынка
- Будет ли новый рекорд экспорта пшеницы- PRO&CONTRA
- Закупочные интервенции – что получается и каких результатов ожидать?
- Уборка – 2016: сбылись ли прогнозы, качество зерна – где покупать, когда продавать?
- Осимый сев – динамика, риски, первые прогнозы 2017 года. Ждать ли сокращения валового сбора зерна в новом году?

3

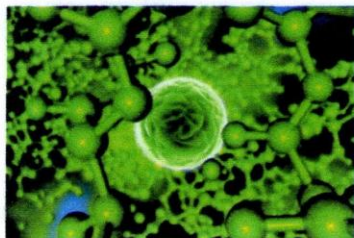
- Прогнозы конъюнктуры рынка зерновых и масличных в первой половине сезона

В дискуссии примут участие:

- **Игорь Кузин** – заместитель Министра сельского хозяйства РФ
- **Аркадий Злочевский** – президент Российского Зернового Союза
- **Михаил Орленко** – директор Департамента товарного рынка ПАО «Московская биржа»
- **Владимир Петриченко** – генеральный директор ООО «ПроЗерно»
- **Дмитрий Рылько** – генеральный директор ИКАР
- **Алексей Федотенков** – директор Департамента стратегического маркетинга ЗАО «Русагротранс»
- **Игорь Павенский** – заместитель директора Департамента стратегического маркетинга ЗАО «Русагротранс»
- **ФГБУ «Центр оценки качества зерна»**

Место и время проведения:

г. Москва, Орликов пер., 1/11, Российский Зерновой Союз (Здание Министерства сельского хозяйства Российской Федерации), начало в 10.00



**Общество с ограниченной ответственностью «Байлык»
“Bilyk” Ltd**

ИНН/КПП 1660235201/166001001 ОГРН 115169002090
р/с 40702810562000007179 БИК 049205603
в Банке «Сбербанк России» отделение 8610 г. Казань
кор./сч.30101810600000000603

Уважаемые господа!

ООО «Байлык», является производителем и поставщиком полифункциональных хелатных микроудобрений ЖУСС (не является ядохимикатом). Выпускаемые нами составы микроудобрений, разработаны Казанским Государственным Аграрным университетом, запатентованы в Российской Федерации и входят в «Государственный каталог пестицидов и агрохимикатов, разрешенных к применению на территории РФ».

Ассортимент микроудобрений ЖУСС предназначен для предпосевной обработки семян и внекорневой подкормки сельскохозяйственных и декоративных культур – это концентрированный жидкий удобрительный состав содержит соединения меди, бора, молибдена, цинка и марганца в биологически активной хелатной форме.

ЖУСС — ускоряет время созревания урожая, усиливают защитные свойства растений, способствуют повышению качества и прироста урожая на 20-30%

Норма расхода на один гектар при внекорневой подкормке составляет 1-1,5 л, при инкрустации семян 0,5-0,6 литра.

Мы заинтересованы в развитии долгосрочных отношений с сельскохозяйственными предприятиями и имеем возможность в кратчайшие сроки **производить состав микроудобрений по желанию наших клиентов.**

супер ЖУСС: Масс. концентрация меди 17-20 г/л, бора 25-28 г/л. – 260 000 руб./т.

ЖУСС-1: Масс. концентрация меди 33-40 г/л, бора 5,5-5,7 г/л. – 300 000 руб./т.

ЖУСС-2: Масс. концентрация меди 33-40г/л, молибдена 14-22г/л- 260 000 руб./т.

ЖУСС-3: Масс. концентрация меди 16,5-20 г/л, цинка 35-40 г/л. – 260 000 руб./т.

(Стоимость одной тонны в рублях с НДС)

Наши специалисты, всегда рады помочь и дать необходимую информацию об особенностях применения тех или иных микроудобрений на определенных почвах, под конкретную культуру, дать рекомендации по внесению удобрений, и прочих особенностях использования в сельском хозяйстве. Более подробную информацию вы можете получить **по телефону: 8(927)673-55-29**

Исполнительный директор



Хабибрахманов Ф.М



Глубокая переработка зерна - инвестиционный потенциал России

РЗС подготовил отчёт об исследовании – «Глубокая переработка зерна – инвестиционный потенциал России».

Исследование проводилось в течение нескольких месяцев и охватило мировой опыт производства продукции глубокой переработки и ее практического применения в крупнейших странах мира.

Справка. На горизонте ближайших десяти лет при дальнейшей модернизации зернового хозяйства России рост внутреннего потребления и увеличение экспорта не будут успевать за темпами прироста производства зерновых культур. На фоне многолетнего структурного кризиса российской зернопереработки, имеющей устойчивый переизбыток производственных мощностей, существует объективная необходимость дальнейшего развития технологической цепочки, - глубокой переработки зерна (ГПЗ).

Внедрение ГПЗ даст толчок развитию отрасли промышленной биотехнологии и повышению инвестиционной капитализации (проекты оцениваются до 200 млн. Евро).

Развитие в России ГПЗ позволит производить высокотехнологичные продукты, спрос на которые устойчиво растет как на внутреннем, так и на мировом: высокобелковые кормовые добавки, кормовые дрожжи, кукурузный и пшеничный глютен, модифицированные крахмалы, глюкозо-фруктозные сиропы, заменители сахара, кристаллическая глюкоза, аминокислоты и органические кислоты.

Цель исследования – оценить практическую необходимость развития отрасли глубокой переработки зерна (ГПЗ) в России. перспективы инвестиционной привлекательности и экономическое обоснование реализации такого рода проектов.

Следующий этап - специалисты РЗС прорабатывают конкретные рекомендации для потенциальных инвесторов по реализации проектов ГПЗ с учетом региональной и продуктовой специфики.

В результирующем документе проработаны вопросы по направлениям:

- Перспективы развития ситуации в сегменте мирового и российского рынка ГПЗ.
- SWOT анализ привлекательности инвестиций в ГПЗ.
- Анализ конкурентной среды на рынке ГПЗ и ключевые факторы успеха.
- Правильный выбор сегмента рынка. базовой технологии и компании-поставщика.
- Оптимальный выбор места дислокации объекта как с точки зрения доступности зернового сырья. так и - готовности местной инфраструктуры.
- Доступ к "дешевому" финансированию.
- Стратегические альтернативы инвестирования в ГПЗ.
- Статистические данные.
- Россия. Производство основных видов продукции в натуральном выражении в 1997-2012 гг.
- Мировой импорт и экспорт за 1997-2011 гг. по товарным позициям: лизин. инулин. лимонная и аскорбиновая кислота. клейковина. крахмал пшеничный. кукурузный. картофельный. маниоковый. глутамат натрия. декстрины и прочие модифицированные крахмалы. глюкоза и сироп глюкозы.
- Основные мировые экспортеры и импортеры по этим видам продукции.

Партнерство - заинтересованные организации приглашаются к сотрудничеству.

▪ Для заказа разработанного документа и исследовательских работ просьба обращаться к Директору информационно-аналитического департамента Булавину Рудольфу Евгеньевичу.

Тел.+7 499 975 26 16.

e-mail: bulavin@grun.ru

НОВОСТИ РЫНКА ЗЕРНА **Российская Федерация**

Читайте актуальные новости зернового рынка на странице Дайджест РЗС
<http://www.grun.ru/informatsiya/daydzhest/>

21 сентября. ЖАТВА 2016: на 21 сентября намолочено 107 млн тонн зерна

По оперативным данным органов управления АПК субъектов Российской Федерации по состоянию на 21 сентября 2016 года в целом по стране зерновые и зернобобовые культуры обмолочены с площади 40,3 млн. га или 85,4% к посевной площади (в 2015 г. – 36,2 млн. га). Намолочено 107,0 млн. тонн зерна (в 2015 г. – 88,7 млн. тонн), при урожайности 26,5 ц/га (в 2015 г. – 24,5 ц/га).

В том числе в Южном федеральном округе зерновые и зернобобовые культуры обмолочены с площади 7,6 млн. га или 89,3% к посевной площади (в 2015 г. – 7,5 млн. га). Намолочено 29,7 млн. тонн зерна (в 2015 г. – 26,2 млн. тонн), при урожайности 39,0 ц/га (в 2015 г. – 34,9 ц/га).

В Северо-Кавказском федеральном округе обмолочено 2,6 млн. га или 82,9% к посевной площади (в 2015 г. – 2,5 млн. га). Намолочено 10,7 млн. тонн зерна (в 2015 г. – 9,4 млн. тонн), при урожайности 41,0 ц/га (в 2015 г. – 37,5 ц/га).

В Приволжском федеральном округе обмолочено 11,9 млн. га или 90,9% к посевной площади (в 2015 г. – 10,3 млн. га). Намолочено 24,2 млн. тонн зерна (в 2015 г. – 17,6 млн. тонн), при урожайности 20,3 ц/га (в 2015 г. – 17,0 ц/га).

В Центральном федеральном округе обмолочено 6,7 млн. га или 81,5% к посевной площади (в 2015 г. – 6,9 млн. га). Намолочено 23,0 млн. тонн зерна (в 2015 г. – 20,7 млн. тонн), при урожайности 34,0 ц/га (в 2015 г. – 30,0 ц/га).

В Сибирском федеральном округе обмолочено 8,2 млн. га или 82,3% к посевной площади (в 2015 г. – 6,9 млн. га). Намолочено 13,4 млн. тонн зерна (в 2015 г. – 10,8 млн. тонн), при урожайности 16,3 ц/га (в 2015 г. – 15,6 ц/га).

В Уральском федеральном округе обмолочено 2,8 млн. га или 77,7% к посевной площади (в 2015 г. – 1,6 млн. га). Намолочено 4,8 млн. тонн зерна (в 2015 г. – 2,8 млн. га), при урожайности 17,6 ц/га (в 2015 г. – 17,6 тыс. га).

В Северо-Западном федеральном округе обмолочено 268,7 тыс. га или 69,4% к посевной площади (в 2015 г. – 273,0 тыс. га). Намолочено 743,3 тыс. тонн зерна (в 2015 г. – 914,8 тыс. тонн), при урожайности 27,7 ц/га (в 2015 г. – 33,5 ц/га).

В Дальневосточном федеральном округе обмолочено 222,9 тыс. га или 64,7% к посевной площади (в 2015 г. – 207,5 тыс. га). Намолочено 493,7 тыс. тонн зерна (в 2015 г. – 377,2 тыс. тонн), при урожайности 22,2 ц/га (в 2015 г. – 18,2 ц/га).

Пшеница озимая и яровая в целом по стране обмолочена с площади 25,3 млн. га или 91,2% к посевной площади (в 2015 г. – 22,2 млн. га). Намолочено 72,7 млн. тонн зерна (в 2015 г. – 58,3 млн. тонн), при урожайности 28,8 ц/га (в 2015 г. – 26,2 ц/га).

3

Ячмень озимый и яровой обмолочен с площади 7,8 млн. га или 93,4% к посевной площади (в 2015 г. – 7,3 млн. га). Намолочено 18,4 млн. тонн (в 2015 г. – 16,8 млн. тонн), при урожайности 23,6 ц/га (в 2015 г. – 22,9 ц/га).

Кукуруза на зерно обмолочена с площади 504,9 тыс. га или 17,5% к посевной площади (в 2015 г. – 591,6 тыс. га). Намолочено 2,7 млн. тонн (в 2015 г. – 3,0 млн. тонн), при урожайности 52,7 ц/га (в 2015 г. – 50,6 ц/га).

Рис обмолочен с площади 45,4 тыс. га или 22% к посевной площади (в 2015 г. – 49,3 тыс. га). Намолочено 286,3 тыс. тонн (в 2015 г. – 297,5 тыс. тонн), при урожайности 63,1 ц/га (в 2015 г. – 60,4 ц/га).

Лен-долгунец вытереблен с площади 39,7 тыс. га или 82,4% к посевной площади (в 2015 г. – 33,3 тыс. га).

Сахарная свекла выкопана с площади 302,7 тыс. га или 27,3% к посевной площади (в 2015 г. – 330,0 тыс. га). Накопано 13,1 млн. тонн (в 2015 г. – 12,7 млн. тонн), при урожайности 434,0 ц/га (в 2015 г. – 385,1 ц/га).

Подсолнечник обмолочен с площади 1,2 млн. га или 15,5% к посевной площади (в 2015 г. – 1,2 млн. га). Намолочено 2,4 млн. тонн маслосемян (в 2015 г. – 2,4 млн. тонн), при урожайности 20,6 ц/га (в 2015 г. – 19,9 ц/га).

Рапс обмолочен с площади 606,6 тыс. га или 60,9% к посевной площади (в 2015 г. – 472,1 тыс. га). Намолочено 790,4 тыс. тонн (в 2015 г. – 703,5 тыс. тонн), при урожайности 13,0 ц/га (в 2015 г. – 14,9 ц/га).

Соя обмолочена с площади 473,9 тыс. га или 21,7% к посевной площади (в 2015 г. – 552,4 тыс. га). Намолочено 924,1 тыс. тонн (в 2015 г. – 914,8 тыс. тонн) при урожайности 19,5 ц/га (в 2015 г. – 16,6 ц/га).

Картофель в сельскохозяйственных предприятиях и крестьянских (фермерских) хозяйствах выкопан с площади 169,2 тыс. га или 50% к посевной площади (в 2015 г. – 198,4 тыс. га). Накопано 3,8 млн. тонн клубней (в 2015 г. – 4,3 млн. тонн), при урожайности 222,2 ц/га (в 2015 г. – 215,6 ц/га).

Овощи в сельскохозяйственных предприятиях и крестьянских (фермерских) хозяйствах убраны с площади 92,5 тыс. га или 51,1% к посевной площади (в 2015 г. – 108,7 тыс. га). Собрано 1,8 млн. тонн (в 2015 г. – 1,9 млн. тонн), при урожайности 200,0 ц/га (в 2015 г. – 179,3 ц/га).

Сев озимых культур под урожай 2017 года проведен на площади 10,1 млн. га или 58,4% прогнозной площади сева (в 2015 г. – 9,5 млн. га).

Минсельхоз РФ

21 сентября. ИНТЕРВЕНЦИИ 2016: Объемы продаж растут вместе с дисконт

На торгах 21 сентября в рамках закупочных интервенций держатели зерна продали 83,43 тыс. тонн пшеницы или 100% объема, выставленного на торги.

В том числе 38,61 тыс. тонн пшеницы 3 класса на сибирских базисах и базисе Волгоградской области. При этом новосибирский 3 класс был продан с дисконтом 1300-1500 рублей от максимальной цены (10900 руб.), а омский 3 класс с дисконтом 1900 рублей.

3

Пшеницы 4 класса было продано 36,45 тыс. тонн на сибирском, уральском, поволжском базисах. Новосибирская «четверка» была продана с дисконтом 1600 рублей от максимальной цены (10400 руб.), курганская с дисконтом 450-1200 рублей и Саратовская с дисконтом 125 рублей.

Пшеницы 5 класса было продано 8,37 тыс. тонн на сибирском и поволжском базисах. Новосибирский 4 класс продан с дисконтом 700 рублей от максимальной цены (8800 руб.), а саратовский с дисконтом 25 рублей.

Минсельхоз РФ

21 сентября. ФАС настаивает на закреплении тарифов стивидоров в рублях для компаний РФ

ФАС будет настаивать на закреплении тарифов стивидоров в рублях для российских компаний. При этом ведомство не собирается возвращаться к регулированию тарифов в портах, сообщил журналистам глава антимонопольного ведомства Игорь Артемьев.

"Безусловно, мы сказали, что первая наша рекомендация, пока не приняты более серьезные действия, для внутренних российских потребителей услуг стивидорных компаний - это должны быть рубли, причем тарифы должны быть снижены там, где они необоснованно повышены", - сказал он.

Артемьев добавил, что вопрос о том, в какой валюте должны устанавливаться тарифы для иностранных перевозчиков сложнее.

Ведомство будет продолжать антимонопольные дела из-за высоких тарифов стивидоров и возбуждать новые. "Этот вопрос мы хотим доложить президенту Российской Федерации после ряда совещаний в администрации президента и правительстве. Здесь не все просто", - сказал он, уточнив, что нужно оценить риски перевода тарифов в рубли.

"Бояться возвращения тарифного регулирования (в портах) наверно не стоит инвесторам, мы сторонники совсем другой экономики - рыночной. Вот антимонопольные (расследования - прим ред.) не только эти будут продолжены, но и возбуждены новые, если они будут продолжать удерживать высокие тарифы, которые с нашей точки зрения могут иметь признаки монопольно высоких цен", - сказал Артемьев.

В августе ФАС сообщала, что необходимо сохранить стабильность государственной политики по вопросам тарифообразования стивидорных компаний - регулирование тарифов стивидоров должно быть основано на анализе рынка. Ведомство указывало, что решение по дерегулированию тарифов стивидорных компаний позволило сохранить благоприятные экономические результаты. При этом в ФАС считают, что нужно соблюдать правила недискриминационного доступа, которые гарантируют доступ к ограниченной инфраструктуре.

Процесс дерегулирования тарифных ставок в портах начался в 2010 г.

Минтранс ранее выступил против возврата к регулированию тарифов российских морских портов. Замминистра транспорта и руководитель Федерального агентства

3

морского и речного транспорта (Росморречфлот) Виктор Олерский также отмечал, что установление рублевого тарифа несет риски курсовых разниц.

Стивидорные услуги - работы, связанные с осуществлением погрузочно-разгрузочных операций, укладкой грузов на судне. В зависимости от условий фрахтования стивидорные работы оплачиваются фрахтователем или судовладельцем.

ТАСС

21 сентября. Злочевский: санкции сменили географию экспорта зерна

Минсельхоз прогнозирует рекордный урожай зерна около 113 млн тонн. Это приблизительно на 5 миллионов тонн больше, чем в 2015-м. Как рекордный урожай повлияет на стоимость зерна, и как проходят зерновые интервенции в России. Об этом мы поговорим с нашим гостем Аркадием Злочевским, президентом российского Зернового союза.

Начался важный период в жизни каждого сельхозпроизводителя, который занимается, прежде всего зерновыми. Как пошутил один из губернаторов, у нас всегда две проблемы. Когда низкий урожай – это большая проблема. Когда большой урожай – это снова большая проблема. Какие сложности?

- Да. У нас именно, так. Урожай беда побольше.

- Чего стоит опасаться вот этой осенью?

- Конечно, сложностей очень много. В первую очередь связано это с конъюнктурой рынка. Потому что, как только случается такой урожай, причем, он не плановый, а он больше, на бога молимся, да, погодка помогла. И в итоге, соответственно, возникает проблема с ликвидностью зерновых ресурсов. Их просто некуда девать, излишки. И цены падают.

А это больно ударяет по карманам в первую очередь производителя, трейдеров и экспортеров это не затрагивает. Они как бы балансируют между внутренним рынком и мировым. Или, скажем, внутренним рынком и продуктами переработки. А вот по стимулам крестьянским хозяйствам, именно по производству это ударяет достаточно болезненно.

- В этом смысле объемы зерновых интервенций, которые обычно государство имеет возможность регулировать и это делает, каким-то образом помогают? И насколько вообще это эффективный инструмент в современном рыночном понимании?

- Это, безусловно, помогает. Хотя бы даже с точки зрения психологии восприятия. Потому что цены – это психологический фактор, которые заявлены, как интернациональные, это срабатывает, в какой-то степени удерживает. Но, конечно, эффективность механизма, который мы применяем для закупок, оставляет желать лучшего. И она одна из самых низких в мире.

- Что нужно было бы изменить? Почему она не достаточно эффективна, эта система?

- Ну, система сама по себе построена на конкуренции. То есть биржевые торги, игра на понижение. Вот, что...странно и абсурдно, но тем не менее, факт нашей биографии. От так называемых минимальных закупочных цен – интернациональных -

3

мы пляшем вниз. Тогда почему они минимальные, если они де факто являются максимальными?

Но мы их называем минимальным, так в документах названо. Но от них только вниз. И вот, скажем, вчерашние торги показали уже снижение цены от заявленной интернациональной в среднем на тысячу рублей. Это значит, что крестьяне недополучили деньги от заявленных цен. А весь мир пользуется так называемыми минимальными гарантированными ценами, которые вообще исключены из конкурентной среды, рассчитываются на основе себестоимости. И рынок. История не знает ни одного примера, когда бы рынок опустился ниже минимальной гарантированной цены в принципе. То есть это цена отсечения. А ровно это и должно быть у нас. Но, к сожалению, не так. Да, мы, бывает, проваливаемся очень низко. И нам очень памятна история 2009-го года, когда после очень высоких цен 2007-8-го годов в 2009-м году цены обвалились в три раза с 9500 до 3000 рублей за тонну, что ниже себестоимости. Вот это крайне критичный процесс. Итогом обвала 2009-го года стал неурожай 10-го. И мы должны это понимать, что там не засуха сыграла огромную роль.

- Какой-то вклад она тоже внесла?

- Конечно засуха внесла свой вклад в неурожай. Но традиционно от засухи можно потерять примерно 10% планового урожая. Так во всем мире выглядит. Да, а мы потеряли 30%. Еще 20% мы потеряли от плохой конъюнктуры предыдущего сезона и от недоделок в производство. Потому что от погодных явлений можно защищаться только технологическими средствами, больше никак. А когда они не защищены, погода срывает очень жестко. И это ведет к катастрофическим потерям, таким, как было в 2010-м году.

- Чей механизм регулирования рынка вам видится наиболее эффективным и подходящим для нас, чей можно опыт адаптировать?

- Можно применять практически любой опыт. Америка, Канада, Австралия, Европа применяют минимальные гарантированные цены. Это куда более эффективный механизм. Нюансы и тонкости там, где-то лучше, где-то хуже, это можно уже смотреть для того, чтобы улучшить российскую площадку.

- Действительность.

- То есть действительность, зависит от законодательства, от тех правил, которые сложились по рынку. Давайте адаптируем все наилучшие механизмы, но фундаментом является все равно минимальные гарантированные цены. Мы предлагаем, соответственно, с учетом нашей специфики практически слить воедино с так называемым механизмом обратного выкупа. Когда крестьяне сдают в интернациональный фонд, то по минимальной гарантированной цене имеет право выкупить в последующем этот урожай. Если конъюнктура улучшилась, по той цене, по которой он заложил. Компенсировав только затраты на хранение и, там, агентскую комиссию, грубо говоря, которая необходима и должна быть оплачена. Чтобы мне платить при этом ставки по привлеченному кредиту, за деньги, которые он получил от государства. И это было бы тогда очень важным стимулирующим механизмом для развития производства в первую очередь. Потому что, когда у тебя

3

неликвидное зерно, ты не можешь окупить процесс, это резко снижает инвестиции. А здесь этот механизм практически поддерживает инвестиционный процесс в секторе.

- Давайте рассмотрим мировой рынок. Место России на мировом рынке серьезно улучшилось. Во всяком случае, об этом говорит глава Минсельхоза. Ну, и в целом эксперты это отмечают. Россия, как экспортер пшеницы, свои показатели улучшает. И здесь нужно говорить, а где те рынки сбыта в основном, которые сейчас, ну, наиболее перспективны, и что происходит с нашими мощностями, которые позволяют заниматься экспортом зерна. Что с этим? Потому что, если вот взглянуть на карту, основные рынки сбыта пшеницы, то мы видим, что, конечно, самый такой лакомый кусок рынка расположен на Ближнем Востоке и северной Африке. Там очень серьезные рынки. Но разного рода перевалочные мощности, все, что касается элеваторов и так далее, сосредоточено, в основном, в европейской части России. Там у нас явно инфраструктура не готова. Я имею в виду на Дальнем Востоке. Правда?

- Да, инфраструктура там, может быть, сегодня не очень готова, хотя там мощности есть. И они не до загружены. Там есть прямой вариант в порту Восточный во Владивостоке, соответственно, там, можно переваливать зерно. И реально перевалка идет, просто объемы небольшие. А под объемы там точно появится терминал, может быть, и не один. Но, где эти объемы и, собственно говоря, это вопрос внутренней логистики. Расстояние от тех зерновых зон, которые, в которых мы выращиваем и приспособлены для дальневосточного вывоза, ровно такой же, как для южного. Потому что при наличии всех тех же прочих, составляющих преимущество у юга, потому что там есть инфраструктура и есть налаженные каналы связи. Поэтому мы в ту же самую Южную Корею отгружаем с Новороссийска, а не с Дальнего Востока, в том числе и сибирское зерно. И расстояние то же самое. Мы давно уже говорим на эту тему с правительством и РЖД. Предлагаем сделать льготный режим. На такие расстояния надо вводить очень большие льготы для того, чтобы стимулировать. Невозможно возить. Мы возим гораздо дороже, чем наши конкуренты, вот, в чем проблема. В результате зерно у нас становится просто не конкурентно способным на внешних рынках.

- Просто цена.

- Именно из-за транспортных затрат. Потому что возим гораздо дороже. Понятно, что у нас может быть не подготовлена еще внутренняя инфраструктура. Но мы же действуем ровно наоборот. Потому что, скажем, все зерно перевозится в Америке отправительскими маршрутами. И это обходится почти в два раза дешевле, чем немаршрутные отгрузки. А мы можем, тягаться по стоимости немаршрутных отгрузок. Но де факто. Поскольку они маршрутами возят, они возят в два раза дешевле нас на те же расстояния, понимаете.

- Да.

- И в конечном итоге это значит, что нам надо маршрутизировать перевозки. Мы только начали этот процесс. Была рабочая группа в Минсельхозе, которая обсуждала эту проблему. Было определено 4 терминала, они в практике начали маршрутизировать свои отправки на порты. А еще 9 готовы были приступить к этой

3

работе. Но тут поменялись правила по маршрутам. И теперь количество вагонов не 47, а 60 надо. А у нас на пути столько не встает ни на одном терминале.

- Конечно.

- Вообще осуществить погрузку необходимо за сутки, за 24 часа, а мощности не позволяют. В результате мы выпали даже из тех скидок скромных, там в два раза дешевле, а у нас 10% скидка на маршрут. Соответственно, как в этих условиях. Ну, либо мы приведем к таким же условиям, как у них, и станем конкурентно способны. Либо мы так и будем оставаться в не конкурентно способном состоянии.

- Но у вас есть ощущение, что власти вас слышат, что в министерстве понимают, о чем говорят участники рынка?

- Эту тему мы обсуждали с РЖД. РЖД там вроде как понимает, что говорит, что не все от них зависит. И у них всего - 25% скидки. И их-то не дают, эти 25%. А это явно не достаточно для дальневосточного вывоза. Там надо больше. То есть это должно решать правительство. Правительство решало, пока у нас было специальное поручение президента на тему решить по Сибири и Дальнему Востоку. И там предоставляли 50-процентную скидку на дальность свыше 1100 километров. Но это время кончилось.

- Что значит - кончилось? Чего, поручение президента – это какое-то поручение с конечным сроком исполнения?

- Ну, это поручение, благодаря поручению удалось решить. А так мы, я говорю конкретно про российский зерновой союз. Каждый год ходили в федеральную службу по тарифам.

- Сезон прошел, и вроде как заиграли?

- Пока существовал и продлевали эту скидку. Каждый год предоставляли документы и так далее. То есть это не системное решение.

- Президент должен каждый сезон это говорить, чтобы продлить это решение?

- Конечно. В настоящее время это вообще иссякло. И теперь нам говорят и отвечают все чиновники: ну, вот, у нас новый тариф готовится №1001 по железной дороге. Ну, вот давайте в нем чего-то и предусматривать. А никакие льготные режимы после того, как мы образовали Евразийское экономическое сообщество, невозможно, поскольку они будут действовать и распространяться на всю евразийскую территорию.

- Что касается валютной составляющей. Потому что, все производители, все те, кто работает на экспорт чего бы то ни было, в разных секторах российской экономики обычно оценивают курс рубля. Чуть крепче, то уже не выгодно. Чуть слабее, то лучше. Для производителей зерна, вообще для сельхоз сектора нынешний уровень российской валюты, он комфортен, можно сказать, что у нас здесь есть конкурентное преимущество, оно по-прежнему сохраняется?

- Я бы не сказал, что оно по-прежнему сохраняется. Но, оно безусловно есть, это преимущество. Но иссякает быстро.

-По времени оно же ограничено. Там все-таки 2-3 года, это то, чем можно в среднем пользоваться если девальвировать?

3

Конечно, эффект девальвации сработал. И на момент, когда рубль обвалился, мы уже теряли конкурентно способность. Мы проигрывали последние тендеры в Египте, а это крайне важный институт

- Давайте рассмотрим ситуацию с Египтом?

- Действительно, сложилась интересная ситуация для нашей страны. Россия уже на этот момент практически проигрывала все французам и румынам. И тут вдруг обвалился рубль. На этом мы стали все резко выигрывать. То есть, это безусловно сработало. Более того, я считаю, что само импортозамещение реальное, которое случилось за эти пару лет, оно произошло отнюдь не от анти российских санкций. Анти санкции привели только к импорто замещению, они сменили географию поставок.

- Да.

- Не более того. А вот обвал рубля реально обеспечил это импорто замещение. Заместил на прилавках импортную продукцию отечественной, национальной. Это крайне важный процесс. Но эффект уже практически исчерпан. Он подошел к концу. И сейчас надо резко повышать свою конкурентно способность. Для этого все программы и государственная поддержка должны быть заточены на повышение конкурентно способности. А они таковыми не являются на сегодняшний день. Они вообще не затачивают нашу конкурентно способность, не повышают ее. А иной раз даже снижают.

- Расскажите про египетскую историю, потому что то, что, в общем, Россия здесь уже борется опять за этот рынок, а он для нас был одним из основных. Я так понимаю, что, там, Турция, Египет – это такие основные импортеры, во всяком случае, по этому направлению, по российскому зерну были. Ну, формально придираются египтяне из-за грибка спорыньи. И это аргумент, это серьезный аргумент? Или они просто здесь выторговывают себе более выгодные условия, потому что вот новость о том, что, ее комментирует вице-премьер Аркадий Дворкович, что мы будем запрет на ввоз в РФ овощей из Египта тоже вот обсуждать и оценивать его влияние на инфляцию. Это все выглядит таким обменом. Мы сейчас вот притормозили их импорт овощей из-за того, что они не могут с нами договориться. Есть ли тут момент такой конспирологический?

- Я бы не ставил в один ряд овощи, с зерном. Это разные вещи. Дело в том, что Египет своим решением практически подорвал собственные позиции по снабжению населения продовольствием. А, когда Египет осознает этот вопрос. Там у них свои внутренние процессы, своя кухня, в которую мы не вмешиваемся.

- Восток.

- Скорее всего, да, это связано, и решение основано было на том докладе, который сделал Минздрав египетский в отношении здоровья египетской нации. И там эта спорынья была поименована. И, соответственно, какие риски она за собой несет. Просто чиновники минсельхозовские, египетские я имею в виду чиновники, не наши, они перепугались этого доклада Минздрава египетского. И решили принять такое решение. Сказали, ну, не, не чтобы ограничить наши поставки. Властям Египта надо соответственно защищать, интересы своего населения. Скорее всего, с перепугу,

3

скажем так. Но власти приняли решение по нулевому порогу, что в принципе не реально и невыполнимо. В результате провалили все последние тендеры, потому что никто не подал заявки. Сейчас до них быстренько дойдет, что выполнить эти требования невозможно. А, как они останутся без снабжения. Мы помним, чем закончилась история 2010-го года, когда мы нашему эмбарго сильно помогли египетской революцией.

- Кстати, да.

- Сместить. Да. И, соответственно,

- На самом деле не Фейсбук, а вот такие истории серьезнее всего влияют.

- Да. Это же реальные хлебные бунты были. Естественно, никто там не пойдет на то, чтобы хлебные бунты допустить. Поэтому они вернут все эти уровни. Другой вопрос, до какого уровня и порога, мы сейчас там ведем переговоры с египтянами в отношении обоснованности. Потому что был 0,05. Ну, достаточно высокий порог. Его можно понизить реально, да, там, скажем, до 0,03. Ну, и все, и как бы и красиво соблюсти фасад и позаботиться о здоровье египетской нации, но при этом и реальные поставки поддержать. Потому что их просто сейчас зарубили своим решением. И все, сейчас невозможно поставлять.

Спасибо большое, Аркадий Леонидович, за то, что нашли время, пришли к нам. Спасибо. Аркадий Злочевский, президент Российского зернового союза, обсуждали мы ситуацию на зерновом рынке России.

Вести Экономика

21 сентября. В Омской области убрано три четверти от общих объемов урожая 2016 года

Накануне в ходе видео-селекторного совещания с начальниками управлений сельского хозяйства и главами районов Министр сельского хозяйства и продовольствия Омской области Максим Чекусов проанализировал ход уборочных работ. По последним данным, в регионе обмолочено 2 миллиона 560 тысяч тонн зерна, что составляет 75 процентов от плановых объемов. В 2015 году к аналогичной дате было собрано зерна на 1 млн. тонн меньше. Средняя урожайность составляет 15,9 центнеров с гектара и соответствует прошлогодним показателям.

Несмотря на высокие темпы уборки, в Саргатском, Муромцевском, Большеуковском, Оконешниковском районах наметилось отставание.

«Проблемы есть, мы их видим и настроены на их решение. Отстающие районы находятся у нас на контроле, специалисты Министерства отслеживают ситуацию на местах и принимают оперативные меры. Хозяйства, которые на днях завершают уборку у себя, готовы помочь соседям техникой и людьми», - сообщил Максим Чекусов.

Министр призвал более внимательно относиться к подготовке сельхозтехники, чтобы избежать поломок и возгораний. Поручение об усилении контроля за состоянием комбайнов и тракторов дано специалистам Гостехнадзора.

По прогнозам синоптиков, теплая погода будет стоять до конца сентября, а с первой декады октября начнется похолодание. Министр сельского хозяйства и

3

продовольствия региона поставил задачу - завершить уборочную кампанию до 1 октября.

Омская губерния

21 сентября. Сбору кукурузы в России предсказали рекорд по итогам 2016 года

Сбор кукурузы в России в 2016 году идет на рекорд, который может составить 14,5 млн тонн. Таким прогнозом поделился генеральный директор Института конъюнктуры аграрного рынка (ИКАР) Дмитрий Рылько.

"Мы повысили прогноз по сбору кукурузы в этом году с 14 млн до 14,5 млн тонн", - заявил Рылько "Интерфаксу". По его словам, основанием для этого стали высокие первые результаты уборки кукурузы на юге, в частности, в Ставропольском крае, а также хорошие ожидания урожая по центральным и ряду поволжских регионов.

Так, по данным Минсельхоза на 20 сентября, кукуруза обмолочена с 478,5 тыс. га, что составляет 16,5% от общей площади уборки. Пока это меньше, чем на аналогичную дату прошлого года - 508,5 тыс. га. Но за счет высокой урожайности - 53,1 ц/га в этом году против 50,6 ц/га в прошлом году - сбор кукурузы практически равен прошлогоднему.

В Ставропольском крае урожайность кукурузы, по данным на 20 сентября, составила 63 ц/га против 41,2 ц/га на аналогичную дату прошлого года. Поэтому, несмотря на некоторое отставание уборки, сбор зерна выше прошлогоднего - 281,8 тыс. тонн против 244,9 тыс. тонн на 20 сентября 2015 года. В то же время глава ИКАР отметил, что в ряде регионов уборка кукурузы только разворачивается и "пока много неясного".

По данным Росстата, в прошлом году в РФ было собрано 13,2 млн тонн кукурузы против 11,3 млн тонн в 2014 году. Минсельхоз в августе 2016 года сообщал, что урожайность кукурузы в России увеличилась по сравнению с прошлым годом вчетверо.

ИНТЕРФАКС

21 сентября. Урожай Кубани не пропадет из-за запрета на ввоз пшеницы в Египет

Запрет на ввоз в Египет пшеницы с любым содержанием спорыньи привел к остановке ее отгрузки из Азово-Черноморских портов. Эксперты уверены, что это не повлияет на цены, а экспортеры найдут замену Египту

В конце августа 2016г. министерство сельского хозяйства и мелиорации земель Египта ввело запрет на ввоз пшеницы с содержанием спорыньи выше 0%, сообщает пресс-служба Россельхознадзора РФ. После этого Египет внес Россию в список стран, из которых был приостановлен импорт.

В региональном управлении ведомства РБК Юг подтвердили, что отгрузки пшеницы из портов региона в Египет с сентября не производятся. При этом страна является важным торговым партнером региона в этой сфере — на ее долю приходится в среднем 30% годового экспорта пшеницы из Краснодарского края.

3

В 2016г. на Кубань вновь собран рекордный урожай зерновых и зернобобовых культур (без риса и кукурузы) — 10,15 млн тонн. С учетом закрытия границы таким крупным импортером может возникнуть вопрос хранения зерна, отмечал ряд экспертов,

Однако в министерстве сельского хозяйства и перерабатывающей промышленности Краснодарского края уверены, что мощностей для хранения хватит.

По данным ведомства, в заготовительной отрасли Кубани осуществляет деятельность 41 предприятие. Емкость единовременного хранения зерна составляет 4,1 млн.тонн (в т.ч. элеваторная – 3,1 млн тонн и складского напольного хранения – 1 млн тонн). Кроме того, 7,5 млн тонн – емкости для хранения зерна, находящихся у сельхозтоваропроизводителей. В настоящее время загрузка производственных мощностей предприятий заготовительной отрасли составляет 32%.

Предприятиями загототрасли принято на хранение зерновых нового урожая 2 млн тонн (+62,4% к уровню прошлого года). Из них 250,2 тыс. тонн пшеницы 3 класса, 929,2 тыс. тонн пшеницы 4 класса, 705 тыс. тонн пшеницы 5 класса, 125,1 тыс. тонн ячменя, 9,2 тыс. тонн подсолнечника, 31,9 тыс. тонн – кукурузы, 8,4 тыс. тонн риса-сырца.

Фактическое наличие зерна по состоянию на 12 сентября 2016г. на элеваторах – 1,3 млн тонн. Из них: 109,2 тыс. тонн пшеницы 3 кл., 698,8 тыс. тонн пшеницы 4 кл., 393,3 тонн пшеницы 5 кл., 72,4 тыс. тонн ячменя, 27,6 тыс. тонн кукурузы и 6,6 тыс. тонн подсолнечника, 8,4 тыс. тонн риса-сырца.

Источник, знакомый с ситуацией, рассказал РБК Юг, что Египет мог ввести запрет, чтобы добиться снижения цен. Однако, по мнению генерального директора ООО «Агро-Импульс» (оптовый торговец зерном) Ларисы Иуненко, египетский запрет несильно повлияет на сложившуюся в этом году низкую мировую стоимость пшеницы.

Когда у Египта закончатся поставщики, которые продают зерно по соответствующим требованиям, российская пшеница вновь будет востребована, уверена она.

Иуненко считает, что российские экспортеры с успехом найдут страны, куда отправить свою пшеницу. Статистика управления Россельхознадзора по региону это подтверждает.

Только за неделю с 13 по 19 сентября 2016г. через морские порты «Ейск», «Темрюк», «Тамань», «Кавказ», «Новороссийск» и «Туапсе» отгружено на экспорт 28 судов с зерном и продуктами его переработки, общим объемом свыше 501 тыс. тонн. В том числе 15 судов с пшеницей – более 342 тыс. тонн.

Эта продукция была направлена в 15 стран мира: Бангладеш, Греция, Грузия, Италия, Ливан, Марокко, Мексика, ОАЭ, Оман, Саудовская Аравия, Сирия, Судан, Турция, Южная Корея.

Как ранее сообщал РБК Юг, Краснодарский край в I полугодии 2016г. отправил на экспорт злаков на общую сумму \$483,8 млн. А товарном выражении экспорт зерна и продуктов его переработки через порты Краснодарского края за 7 месяцев 2016г.

3

составил 8,9 млн тонн, что на 18,8% больше по сравнению с аналогичным периодом прошлого года.

IDK-Эксперт

21 сентября. Специалисты Ростовского филиала выявили нестандарт в экспортных партиях кориандра, нута и чечевицы

За последние недели специалистами Ростовского филиала ФГБУ «Центр оценки качества зерна» при подтверждении соответствия качества и безопасности зерна в партиях кориандра, нута и чечевицы, отгружаемых на экспорт, были выявлены нарушения ГОСТов.

Плоды кориандра общей массой 19,944 тонн не соответствовали требованиям ГОСТ 17081-97 «Плоды кориандра. Требования при заготовках и поставках. Технические условия» по содержанию эфиромасличной примеси – 2,8% при допустимом значении не более 2,0%. В партиях нута общей массой 4 951,753 тонн было выявлено превышение зерновой примеси (2,8-10% вместо допустимых 2%) и сорной примеси (2,1% вместо 1%). Они не соответствовали требованиям ГОСТ 8758-76 «Нут. Требования при заготовках и поставках». Чечевица тарелочная общей массой 249,675 тонн не соответствовала требованиям ГОСТ 7066-77 «Чечевица тарелочная продовольственная. Требования при заготовках и поставках» по двум показателям: зерновая примесь составляла 3,9-4,2% при допустимом значении не более 3,5%; чечевичной зерновкой было повреждено от 0,66% до 0,84% при норме не более 0,5%.

Заявители предоставили дополнительные соглашения к контрактам на данные партии, на основании которых выданы сертификаты качества.

Сведения о некачественной продукции представлены в Управление Россельхознадзора по Ростовской, Волгоградской и Астраханской областям и Республике Калмыкия.

ФГБУ «Центр оценки качества зерна»

21 сентября. Крым отказался от выращивания риса и кукурузы

В Крыму после перекрытия Северо-Крымского канала стали меньше выращивать горох, а от риса и кукурузы вовсе отказались. Об этом на пресс-конференции в мультимедийном пресс-центре МИА "Россия сегодня" в Симферополе рассказал начальник управления экономического развития и инвестиционной деятельности министерства сельского хозяйства РК Александр Грудкин.

"Изменилась структура возделывания растений в рамках засушливой зоны. Ясно, что мы отказались от возделывания риса, кукурузы, значительно сократили выращивание гороха. Те влаголюбивые культуры, которые мы раньше производили благодаря поливу – сейчас мы вынуждены от них отказаться. Структура зернового клина сильно изменилась в сторону засухоустойчивых культур", — сказал Александр Грудкин.

Сейчас на полуострове господствуют озимые зерновые культуры и подсолнечник.

3

"В большей мере это зерновые культуры, у нас увеличивается клин озимых культур, подсолнечника. В первую очередь, это культуры, которые благодаря влаге, накапливаемой весной и зимой, позволяют давать неплохой урожай. Рисовые поля сейчас используются под выращивание зерновых культур", — рассказал Александр Грудкин.

Кроме того, в Крыму активно выращивают кориандр.

"В этом году у нас увеличены посевные площади кориандра. Это Белогорский и Советский район. У нас климат подходит для выращивания эфиромасличных культур", — рассказала заведующий отделом переработки продукции растениеводства министерства сельского хозяйства РК Алла Угарова.

РИА КРЫМ

20 сентября. Минсельхоз повысил прогноз по урожаю зерна в РФ в 2016 году

Минсельхоз РФ повысил прогноз по урожаю зерна в России по итогам 2016 года до минимум 113 млн тонн. Об этом сообщил журналистам министр сельского хозяйства РФ Александр Ткачев в кулуарах круглого стола "Российский агропромышленный комплекс: успехи на внутреннем рынке и стратегия продвижения экспорта", который проходит в ТАСС.

"По итогам года мы планируем сохранить позитивную динамику в сельхозпроизводстве на уровне 3%, а также собрать рекордный урожай зерновых - не менее 113 млн тонн и обеспечить прирост в мясном животноводстве на уровне 5%", - сказал министр.

Ранее ведомство прогнозировали урожай зерна в 2016 году на уровне минимум 110 млн тонн.

Минсельхоз РФ

20 сентября. Индекс валовой сельхозпродукции вырос в Крыму на 106%

Министерство сельского хозяйства Республики Крым отметило положительную динамику в отрасли – индекс валовой продукции возрос на 106% по сравнению с аналогичным периодом прошлого года. Об этом сегодня на пресс-конференции в Симферополе сообщила первый замминистра сельского хозяйства РК Алиме Зарединова.

«У нас есть положительные результаты – индекс валовой продукции сельского хозяйства по сравнению с аналогичным периодом прошлого года возрос на 106%, – рассказала она. – Есть положительные результаты в валовом сборе зерновых культур. Мы в этом году собрали более 1,4 млн тонн ранних зерновых колосовых культур».

По ее словам, даже в животноводстве, которое, как отметила Зарединова, в Крыму находится «не в самом хорошем состоянии», отмечена положительная динамика – растет поголовье скота и уровень производство молока.

ИА «Крыминформ»

3

20 сентября. Аграрии Красноярского края обмолотили $\frac{3}{4}$ посевных площадей зерновых

В Красноярском крае продолжается уборочная кампания. По словам заместителя председателя правительства края – министра сельского хозяйства края Леонида Шорохова, на сегодня в крае убрано 796 тыс. га или 76% от плана. Получено 1 млн. 988 тыс. тонн зерна.

«Разрыв с прошлогодними темпами практически преодолен – в прошлом году на 20 сентября было обмолочено 762 тыс. га (77%), собрано 1 млн. 946 тыс. тонн. Урожайность – 25 ц/га, – несколько выше прошлогодней (24,5 ц/га). Это лучший результат среди всех регионов России от Урала до Тихого океана», – подчеркнул Шорохов.

Министр напомнил, что к уборочной страде – 2016 аграриями было куплено 120 новых комбайнов. На приобретение сельхозтехники, в том числе в лизинг, из краевого бюджета выделено 672 млн. рублей. Всего же на полях края в уборочной задействовано 3259 зерноуборочных машин.

Аграрии Тасеевского, Тухтетского, Енисейского и Казачинского районов полностью завершили обмолот зерновых. Близки к завершению Абанский (обмолочено 97%), Иланский (93%), Нижнеингашский и Рыбинский (оба 92 %), Большемурутинский (98%), Ачинский (97%), Пировский (91%) районы.

Самая высокая урожайность на данный момент зафиксирована в Ужурском районе (37,2 ц/га), на втором месте Назаровский (32,1 ц/га) районах, на третьем Шарыповский (30,1 ц/га). Четвертое место занимает Каратузский (29,6 ц/га), пятое – Рыбинский (26,9 ц/га).

Еженедельно в минсельхоз из районных отделов сельского хозяйства поступает информация о хозяйствах, которые являются лучшими по урожайности в своих территориях. На сегодняшний день пятерка лидеров из этого рейтинга выглядит так: на первом месте ЗАО «Искра» Ужурского района (57,2 ц/га), на втором ОАО Птицефабрика «Заря» Емельяновского района (41,1 ц/га), на третьем ООО «Мильман-Агро» Рыбинского района (39,4 ц/га). На 4 месте оказалось АО "Алтатское" Шарыповского района (38,3 ц/га), на пятом -- ГПКК «Каратузское ДРСУ» Каратузского района с результатом 38,3 ц/га.

МСХ Красноярского края

20 сентября. Челябинская область намерена организовать прямые поставки зернобобовых в Китай

Власти Челябинской области намерены организовать прямые поставки выращенных в регионе зернобобовых переработчикам из Китая, сообщает пресс-служба главы региона.

"В Челябинской области сельское хозяйство развивается ударными темпами, прирастает по 5-10% в год. По отдельным видам продукции мы давно уже преодолели планку самообеспеченности, поэтому задача расширения рынков сбыта, в том числе за счет экспорта, остается приоритетной", - считает губернатор области Борис Дубровский, слова которого приводятся в сообщении.

3

По данным пресс-службы, в область приедет группа экспертов в сельскохозяйственной отрасли из Китая, которая проведет фитосанитарный контроль и сертификацию выращенных в регионе зернобобовых культур. Эксперты будут работать непосредственно с производителями зерна и элеваторами.

Интерфакс-Россия

20 сентября. Россельхознадзор не получал от Египта предложения о встрече по зерну

Россельхознадзор пока не получал официального предложения от египетской стороны о встрече по вопросам поставок российской пшеницы в эту страну и египетских овощей и фруктов в РФ, сообщила РИА Новости пресс-секретарь российского ведомства Юлия Мелано.

Ранее в понедельник глава египетского Союза сельскохозяйственных культур и замглавы парламентского комитета по сельскому хозяйству Абдель Хамид ад-Демердаш сообщил РИА Новости, что представители Египта посетят Москву 26 сентября.

"Официального уведомления от египетской стороны о планируемой встрече в Россельхознадзор не приходило", — сказала Мелано.

По ее словам, Египет также до сих пор не известил российскую сторону об изменениях требований к поставляемому зерну.

Египет — основной покупатель российской пшеницы в мире, в 2015-2016 сельскохозяйственном году (с июля 2015 по июль 2016 года) страна закупила около 6 миллионов тонн зерна. В конце августа власти страны ввели требование о нулевом содержании спорыньи в импортируемой пшенице, после чего Египет перестал принимать пшеницу, в которой был обнаружен грибок.

В начале сентября Россельхознадзор выразил обеспокоенность в связи с систематическими нарушениями фитосанитарных требований при поставках растительной продукции из Египта в РФ. Служба указывала, что власти Египта не приняли должных мер по исправлению ситуации. В результате с 22 сентября РФ вводит временные ограничения на ввоз в Россию египетской растительной продукции.

РИА Новости

20 сентября. Валовой сбор зерна в Алтайском крае превысил 4 млн 350 тыс тонн

Зерновые и зернобобовые культуры хозяйствам региона осталось обмолотить с 14% площадей. С убранных 86% по оперативным данным на сегодня, 19 сентября, получено 4 млн 353 тыс. тонн зерна.

Основная зерновая культура - пшеница - в Алтайском крае убрана с 86% площадей. Гречиха на сегодня обмолочена с 57% засеянных ею в этом году площадей.

Завершен обмолот зерновых и зернобобовых культур в Рубцовском районе, на 98-процентный уровень вышли аграрии Егорьевского района, на 96-процентный – в Завьяловском.

3

Также в регионе продолжается уборка сахарной свеклы, идет обмолот подсолнечника.

ГУСХ Алтайского края

19 сентября. Ячменной крупе отказали в выдаче сертификатов качества

В ходе выполнения работ по заявке, поступившей от одного из производителей Омской области на подтверждение соответствия качества и безопасности крупы специалистами Омского филиала ФГБУ «Центр оценки качества зерна» было выявлено, что крупа ячменная ячневая № 2 не соответствует требованиям ГОСТ 5784-60 «Крупа ячменная. Технические условия» по качественным показателям.

Так в данной партии крупы установлено содержание мучки 0,72% (при норме «не более 0,40%»), а также номер крупы (проход и сход сит) – 40% (при норме не менее 75%).

Данная партия крупы предназначалась для отгрузки на Дальний Восток.

На партию исследуемой крупы заявителю были выданы протокол испытания и решение об отказе в выдаче сертификата качества.

ФГБУ «Центр оценки качества зерна»

Украина

21 сентября. Украинские аграрии собрали более 40 миллионов тонн зерновых

Средняя урожайность зерновых составляет 39 ц/га против 36 ц/га в 2015 году.

Украинские аграрии к 19 сентября собрали урожай с площади 10,3 миллиона га (72% от прогноза), намолотив 40,5 миллиона тонн зерновых и зернобобовых культур, сообщила пресс-служба Министерства аграрной политики и продовольствия.

В частности, кукурузы на зерно собрано 1,8 миллиона тонн с площади 386 тысяч га (9% от прогноза), гречихи – 156 тысяч тонн с 122 тысячи га (81%), проса – 171 тысячу тонн с 94 тысяч га (91%).

Подсолнечник обмолочен на площади 2,4 миллиона га (40%) в объеме 5,9 миллиона тонн. Сои собрано 1,3 миллиона тонн с 610 тысяч га (33%).

Кроме того, сахарная свекла убрана на площади 38 тысяч га, или 13% к прогнозу, в объеме 1,7 миллиона тонн.

Как сообщал УНИАН, уборка ранних зерновых и зернобобовых уже завершена, собрано 38 миллионов тонн.

По прогнозам Минагропрода, валовой сбор зерновых и зернобобовых в Украине в этом году составит до 62,3 миллиона тонн. Министерство сельского хозяйства США в августе повысило прогноз сбора урожая в Украине в 2016-2017 маркетинговом году (июль 2016 – июнь 2017) до 64,1 млн тонн (на 4,5% больше июльского прогноза).

УНИАН

21 сентября. Запасы зерновых и подсолнечника в Украине к началу сентября составляли почти 24,5 млн. тонн – Госстат

В Украине по состоянию на 1 сентября т.г. запасы зерновых и семян подсолнечника составляли 24,439 млн. тонн, что на 2,7 млн. тонн ниже показателя на аналогичную дату 2015 г. Об этом сообщила Государственная служба статистики Украины.

В частности, к отчетной дате в наличии имелось 17,703 млн. тонн пшеницы, 1,335 млн. тонн кукурузы на зерно, 4,058 млн. тонн ячменя, 194 тыс. тонн ржи, а также 707 тыс. тонн семян подсолнечника (-16 тыс. тонн к прошлогоднему показателю).

По данным Госстата, непосредственно в аграрных предприятиях на отчетную дату т.г. хранилось 14,878 млн. тонн зерновых, а на предприятиях, осуществляющих переработку и хранение, – 9,561 млн. тонн.

УкрАгроКонсалт

21 сентября. Площадь сева озимых в Украине к 20 сентября составляет 1,4 млн. га

В 22 областях Украины озимыми зерновыми культурами к 20 сентября засеяно 1,397 млн. га (19% от плана), что уступает показателю к аналогичной дате годом ранее на 292 тыс. га. Об этом сообщила пресс-служба Министерства аграрной политики и продовольствия Украины.

В частности, озимой пшеницей и тритикале засеяно 1,319 млн. га (21%), рожью – 51 тыс. га (34%), ячменем – 27 тыс. га (3%). Кроме того, сев озимого рапса выполнен на 653 тыс. га (90%).

Аграрии продолжают проведение уборочных работ. К отчетной дате валовой сбор зерновых составляет 40,812 млн. тонн с площади 10,392 млн. га (72% к прогнозу) при урожайности 39,3 ц/га. Урожай превышает показатель к аналогичной дате годом ранее на 1,517 млн. тонн.

Кукуруза убрана с площади 445 тыс. га (10%), намолочено 2,062 млн. тонн зерновой при средней урожайности 46,3 ц/га.

Гречиха обмолочена на 125 тыс. га (83%), собрано 159 тыс. тонн при урожайности 12,7 ц/га. Просо убрано на 94 тыс. га (91%), намолочено 172 тыс. тонн зерновой при урожайности 18,3 ц/га.

Подсолнечник к отчетной дате обмолочен на 2,601 млн. га (44%), собрано 5,51 млн. тонн при урожайности 21,2 ц/га. Соя убрана с площади 661 тыс. га (36%), собрано 1,389 млн. тонн масличной при урожайности 21 ц/га.

Сахарная свекла выкопана на площади 43 тыс. га (15%), накопано 1,936 тыс. тонн при урожайности 452 ц/га.

АПК-Информ

21 сентября. Озимые в Украине посеяны на 19% площадей

В 22 областях Украины озимыми зерновыми культурами к 20 сентября засеяно 1,397 млн. га (19% от плана), что уступает показателю к аналогичной дате годом ранее на

3

292 тыс. га. Об этом сообщила пресс-служба Министерства аграрной политики и продовольствия Украины.

В частности, озимой пшеницей и тритикале засеяно 1,319 млн. га (21%), рожью – 51 тыс. га (34%), ячменем – 27 тыс. га (3%). Кроме того, сев озимого рапса выполнен на 653 тыс. га (90%).

Аграрии продолжают проведение уборочных работ. К отчетной дате валовой сбор зерновых составляет 40,812 млн. тонн с площади 10,392 млн. га (72% к прогнозу) при урожайности 39,3 ц/га. Урожай превышает показатель к аналогичной дате годом ранее на 1,517 млн. тонн.

Кукуруза убрана с площади 445 тыс. га (10%), намолочено 2,062 млн. тонн зерновой при средней урожайности 46,3 ц/га.

Гречиха обмолочена на 125 тыс. га (83%), собрано 159 тыс. тонн при урожайности 12,7 ц/га. Просо убрано на 94 тыс. га (91%), намолочено 172 тыс. тонн зерновой при урожайности 18,3 ц/га.

Подсолнечник к отчетной дате обмолочен на 2,601 млн. га (44%), собрано 5,51 млн. тонн при урожайности 21,2 ц/га. Соя убрана с площади 661 тыс. га (36%), собрано 1,389 млн. тонн масличной при урожайности 21 ц/га.

Сахарная свекла выкопана на площади 43 тыс. га (15%), накопано 1,936 тыс. тонн при урожайности 452 ц/га.

АПК-Информ

20 сентября. Урожайность сои в Кировоградской области выше прошлогодней

В Кировоградской области продолжается уборка сои. По словам операторов рынка, средняя урожайность масличной в регионе составляет 19-25 ц/га, тогда как годом ранее была на уровне 15,5 ц/га.

При этом единичные аграрии информировали о случаях поражения сои вредителями (гусеница акациевой огневки).

Отметим, что, по данным Минагропрода Украины, по состоянию на 20 сентября в Кировоградской области соя была обмолочена на 61,2 тыс. га (41% от плана), при урожайности 19,8 ц/га собрано 120,9 тыс. тонн масличной.

АПК-Информ

20 сентября. Аграрии получают помощь на €400 млн

Верховная Рада Украины ратифицировала соглашение с Европейским инвестиционным банком о выделении 400 млн евро кредита. Соответствующий законопроект № 0106 поддержали 269 нардепов.

В частности, кредит от ЕИБ будет предоставлен на финансирование проекта «Основной кредит для аграрной отрасли — Украина». Его срок — 12 лет с 4-летним льготным периодом. Отмечается, что кредит будет выплачиваться траншами, сумма каждого из них будет составлять минимум 10 млн евро. Соглашение было подписано 28 декабря 2015 года.

Отметим, что средства кредита от ЕИБ планируется направить на реализацию проектов в сфере выращивания зерновых и масличных культур, модернизацию

3

рыбного хозяйства и аквакультуры в Украине. Так, Министерство аграрной политики, Министерство финансов (выступающее заемщиком кредита) и ПАО «Укрэксимбанк» будут осуществлять отбор проектов и мониторинг их практической реализации.

Напомним, Государственный экспортно-импортный банк Украины («Укрэксимбанк») станет агентом Минфина в части распределения 400 млн евро, привлеченных у ЕИБ.

КАПИТАЛ

20 сентября. В Винницкой области намолочено 3,2 млн. тонн зерна

В Винницкой области с площади 571,2 тыс. га намолочено около 3,2 млн. га зерна при урожайности 55,3 ц/га. Об этом 20 сентября сообщила пресс-служба облгосадминистрации.

Отмечается, что в регионе завершается уборка гречихи: валовой сбор к отчетной дате составил около 14 тыс. тонн, что превышает прошлогодний показатель на 40%.

Кроме того, в хозяйствах области началась уборка кукурузы. С площади 15 тыс. га намолочено 129 тыс. тонн зерновой при урожайности 85,5 ц/га.

Согласно сообщению, валовой сбор сои составил 133 тыс. тонн. Обмолочено 59 тыс. га (42% к плану). Также подсолнечник убран более чем на 150 тыс. га, намолочено 415,4 тыс. тонн масличной.

АПК-Информ

Беларусь

21 сентября. Беларусь и Ангола заинтересованы в интенсификации связей в торгово-экономической сфере

Беларусь и Ангола заинтересованы в интенсификации связей в торгово-экономической сфере. Речь об этом шла на встрече в Нью-Йорке министра иностранных дел Беларуси Владимира Макея с главой внешнеполитического ведомства Анголы Джорджем Ребелу Пинту Шикоти, сообщили БЕЛТА в пресс-службе МИД. "Во время переговоров стороны подчеркнули обоюдную заинтересованность в интенсификации двусторонних белорусско-ангольских связей в политической и торгово-экономической областях. Достигнута договоренность о приезде главы внешнеполитического ведомства Анголы с визитом в Беларусь для ознакомления с потенциалом двустороннего сотрудничества", - отметили в МИД. Как сообщалось, Владимир Макей находится с визитом в Нью-Йорке для участия в сессии Генассамблеи ООН. Белорусский дипломат также провел ряд двусторонних встреч с европейскими коллегами и представителями других стран.

Белта

3

20 сентября. Производство сельхозпродукции в Беларуси в январе-августе уменьшилось на 2,2%

В Беларуси в январе-августе 2016 года в хозяйствах всех категорий (в сельскохозяйственных организациях, крестьянских (фермерских) хозяйствах, хозяйствах населения) производство продукции сельского хозяйства в текущих ценах составило Br8,4 млрд и уменьшилось по сравнению с соответствующим периодом 2015 года в сопоставимых ценах на 2,2%, сообщили БЕЛТА в Национальном статистическом комитете. В сельскохозяйственных организациях произведено продукции на Br7,4 млрд, что в сопоставимых ценах на 2,8% меньше, чем за аналогичный период прошлого года. На 1 сентября зерновые и зернобобовые культуры (без кукурузы) скошены с 98% площадей, подлежащих уборке. В 2015 году на эту дату было убрано 99,5% площадей. Всего намолочено зерна в первоначально оприходованном весе 6,9 млн т. Средняя урожайность составила 33,4 ц/га. В хозяйствах всех категорий произведено (выращено) скота и птицы (в живом весе) 1,11 млн т, что на 1,4% больше, чем за восемь месяцев 2015 года, молока - 4,6 млн т (на 1,4% больше). На 1 сентября в сельскохозяйственных организациях численность крупного рогатого скота составила 4,2 млн голов, в том числе коров - 1,4 млн голов. поголовье свиней увеличилось на 55 тыс. голов (на 2%) по сравнению с соответствующей датой предыдущего года, составив 2,8 млн голов.

Белта

20 сентября. Беларусь в январе-июле увеличила экспорт нефти на 0,7%

Беларусь в январе-июле увеличила экспорт нефти по сравнению с аналогичным периодом прошлого года на 0,7% до 946 тыс. т. Такие данные размещены на сайте Национального статистического комитета, сообщает БЕЛТА. Стоимость экспортированной нефти - \$253,7 млн (снижение на 32,3%). Кроме того, Беларусь поставила на внешние рынки 9 668 тыс. т нефтепродуктов (на 4,6% меньше) на \$2,8 млрд (в январе-июле 2015 года - на \$4,3 млрд). Импорт сырой нефти из России в Беларусь в январе-июле уменьшился по сравнению с аналогичным периодом прошлого года на 5,3% до 12,7 млн т. За семь месяцев закуплено нефти более чем на \$2,6 млрд. Это соответствует 71,6% стоимости, уплаченной Беларусью за импортированную нефть в январе-июле 2015 года. Средняя цена за одну тонну нефти составила \$208,9, в январе-июле 2015-го - \$276,3. Нефтепродуктов импортировано 836 тыс. т (на 26,8% больше) на общую сумму \$278,6 млн. Средняя цена составила \$333,5 за тонну против \$376 в январе-июле прошлого года.

Белта

20 сентября. Расходы на госинвестпрограмму Беларуси в 2017 году планируется увеличить на 7,5%

На финансирование Государственной инвестиционной программы Беларуси (без учета мелиорации и дорожного хозяйства) в следующем году планируется направить Br283,3 млн, что на 7,5% больше по сравнению с уровнем текущего года. Соответствующая информация представлена в пояснительной записке к проекту

3

республиканского бюджета и расчетным показателям по бюджету областей и Минска на следующий год, размещенной на сайте Министерства финансов, сообщает БЕЛТА. Расходы на мелиорацию в размере Br41,7 млн сохранены на уровне текущего года. Расходы на дорожное хозяйство в рамках инвестпрограммы в следующем году планируется сократить до Br54,4 млн в связи с планируемым в текущем году завершением работ по строительству второй кольцевой автомобильной дороги вокруг Минска. Высвобождаемые ресурсы будут направлены на обслуживание и погашение кредитов, полученных на ее строительство. Как следует из информации, размещенной на сайте Минфина, общий объем расходов на агропромышленный комплекс в следующем году составит Br719,8 млн, или 83,9% к ожидаемому исполнению 2016 года. Наибольшая доля в этих расходах (64,6%) приходится на компенсацию процентов по кредитам, выданным организациям АПК, - Br465,1 млн, что составляет 79,9% к текущему году. На развитие сельскохозяйственного производства, рыбоводства и переработки сельскохозяйственной продукции предусмотрено Br140,6 млн, или 105,5% к ожидаемому исполнению 2016 года. "Расходы на оказание государственной поддержки в виде возмещения (компенсации) процентов по кредитам банков в 2017 году оптимизированы с учетом норм указа от 23 марта 2016 года №106 и прогнозируемого снижения ставки рефинансирования, - говорится в записке. - В целом расходы на указанные цели предусмотрены в сумме Br1 млрд 58 млн (Br1 млрд 139 млн - в 2016 году).

Белта

20 сентября. Доллар подешевел на торгах 20 сентября, евро и российский рубль подорожали

Доллар подешевел на торгах 20 сентября, евро и российский рубль подорожали. Такая информация размещена на сайте Белорусской валютно-фондовой биржи, сообщает БЕЛТА. Доллар подешевел на Br0,003 до Br1,9481 (19 сентября - Br1,9511 за \$1). Курс евро вырос на Br0,003 и составляет Br2,1824 (19 сентября - Br2,1794 за 1 евро). Российский рубль подорожал на Br0,0027 до Br3,0071 за 100 российских рублей (19 сентября - Br3,0044 за 100 российских рублей).

Белта

Казахстан

21 сентября. Жатва приближается к финишу

В Кызылординской области продолжается уборка риса - скошено 59 946 гектаров, обмолочено 46 864, средняя урожайность - 47,4 центнера.

Жатва идет как в крупных, так и в мелких хозяйствах области. Последних немало в Жанакорганском и Жалагашском районах. Одно из них - семейное КХ «Сайгулек» аула имени Бухарбая батыра Жалагашского района.

Возглавляет КХ Кабылбек Нурмагамбетов. Он опытный аграрник, в этой сфере трудится с 1960-х годов. Начинал механизатора в родном ауле, после окончания Алматинского зооветеринарного института работал старшим ветврачом, заместителем председателя колхоза по производству, а в 1994-1998 годах был первым акимом аула Бухарбая батыра.

- Рис занимает 70 гектаров, есть вся необходимая техника, - говорит собору ИА «Казах-Зерно» директор КХ. - Средняя урожайность 50 центнеров, до конца уборки она достигнет 55-60. Такой результат получаем последние четыре года. Работаем с 1998 года своей семьей - вместе со мной трудятся супруга, сыновья и их семьи, и ни разу не пожалели, что выбрали мелкое производство - мы сами себе хозяева и знаем, на что тратим заработанное. Первые восемь лет мы вкладывали деньги в технику, пускали деньги в оборот и не транжирили их, откладывали на удобрения, семена, исправно платили налоги. В 2000 году вложили часть заработанных денег и стали соучредителями кредитного товарищества. С того времени стали тратить часть заработанного на свои нужды - построили новые дома для сыновей, дополнили парк личных авто.

Члены трудового клана Нурмаганбетовых не считают нужным транжирить заработанное - наращивают капитал и вкладывают его в растениеводство, животноводство.

Хозяйство многопрофильное, кроме риса, есть 50 голов лошадей и 100 голов крупного рогатого скота, 100 баранов. Работа здесь кипит круглый год - посевная, уборка, уход за поголовьем. Кабылбек Нурмагамбетов, когда-то и сам был участником сельскохозяйственных кооперативов, кредитных товариществ и производственных кооперативов. Говорит, что в таких объединениях нет материальной заинтересованности, разногласия, невысокий заработок. С того времени он взял один курс - семейное фермерство, и считает, что это и есть основа сельскохозяйственного производства.

- Казалось бы, крупные компании имеют больше преимуществ перед мелкими хозяйствами - им доступны кредиты на развитие производства, они покупают дорогую технику, - считает директор. - Но нередко просят помощи у власти, чтобы реализовать свою продукцию. Понятно, что последние идут им навстречу - ведь за крупными предприятиями стоит коллектив в несколько сот человек и невыгодно, чтоб они дополнили ряды безработных. У нас таких проблем нет.

3

Хозяйство получает субсидии от государства - это большая помощь на развитие производства. К примеру, на заготовку кормов и содержание одной коровы выдают по 50 тысяч тенге. Часть затрат на воду и удобрения, на каждый посаженный гектар также покрывает государство.

Минусы крупного производства, по мнению директора КХ, - различные налоги, от которых крестьянские и фермерские хозяйства освобождены. Они влияют на себестоимость их продукции.

Казах-ЗЕРНО

21 сентября. В Акмолинской области поголовье КРС возросло на 2,9%

В Акмолинской области по сравнению с прошлым годом на 8,3% увеличилось производство мяса.

Как сообщили в акимате региона, всеми категориями хозяйств с начала года произведено 61,2 тыс. тонн мяса в живом весе, по сравнению с соответствующим периодом прошлого года отмечается рост на 8,3%. Также произведено 260,9 тыс. тонн молока, увеличение на 4,2%, и яиц куриных 499,4 млн. штук.

Также с начала года поголовье крупного рогатого скота (КРС) возросло на 2,9%, что составляет 432,3 тыс. голов. Из них: коров - на 6,0% (203,8 тыс. голов), лошадей - на 4,5% (167,9 тыс. голов), овец и коз - на 2,9% (582,7 тыс. голов), птиц - на 0,3% (5,2 млн. голов),

«По Продовольственному поясу вокруг г.Астаны в текущем году реализуются 10 проектов на общую сумму 8,9 млрд. тенге. Из них реализовано 2 проекта на общую сумму 1,8 млрд. тенге», - говорится в сообщении.

Вместе с тем, сельхозтоваропроизводителями области на рынок столицы поставлено 49 тыс. тонн молочных продуктов (увеличение с предыдущим годом на 10,7%), мяса - 15,5 тыс. тонн и мясопродуктов (рост на 10,2% к соответствующему периоду 2015 года), 149,1 млн. штук яиц (рост на 19,6% к соответствующему периоду 2015 года).

Казах-ЗЕРНО

21 сентября. В приграничных областях Казахстана и России уборка идет в одинаковом темпе

Северо-Казахстанская область опережает своих соседей в зерновом поясе республики по темпам проведения уборочной страды и по уровню намолота зерна, несмотря на то, что в СКО площади уборки под зерновые значительно ниже, чем у соседей, пишет собкор ИА «Казах-Зерно». В этом году уборочные площади в области остались практически на прежнем уровне. Это 3217,7 тыс. га по сравнению с 3210 тыс. га в прошлом году. В этом году на 20 сентября в СКО было уже убрано 2444,1 тыс. га, или 76% от всей площади. Собрано 4218,5 тыс. тонн зерна при урожайности 17,3 центнеров с гектара.

По другую сторону российско-казахстанской границы российские коллеги убирают зерновые культуры почти в таком же темпе. В начале этой недели в правительстве региона прошло видеоселекторное совещание с начальниками управлений

3

сельского хозяйства и главами районов Омской области под председательством министра сельского хозяйства и продовольствия Омской области Максима Чекусова, - сообщил портал правительства Омской области.

На этот период в Омской области было убрано 75% урожая, намолочено 2560 тысяч тонн зерна, этот показатель на миллион тонн больше, чем в прошлом году. Средняя урожайность по области составляет 15,9 центнеров с гектара. Министр сельского хозяйства и продовольствия региона еще раз подчеркнул, что завершить уборочную кампанию необходимо до 1 октября.

Министр отметил, что есть районы, темпы уборки в которых вызывают опасение. Слабые темпы уборки в Саргатском, Муромцевском, Большеуковском, Оконешниковском районах. «Проблемы есть, мы их видим и настроены на их решение, - подчеркнул Максим Чекусов. - Такие отстающие районы находятся у нас на контроле, специалисты министерства выезжают в эти районы, чтобы на местах смотреть ситуацию и принимать меры для разрешения проблем. Кроме того, есть главы хозяйств, которые на днях завершают уборку у себя, готовы помочь соседям техникой и людьми».

Казах-ЗЕРНО

21 сентября. В южных регионах Казахстана завершают уборку колосовых зерновых

Вчера в ходе заседания Правительства РК первый вице-министр сельского хозяйства К.К. Айтуганов доложил о ходе уборки урожая.

«С третьей декады августа начата массовая уборка урожая во всех регионах Казахстана. По состоянию на 20 сентября убрано 11,1 млн. га, или 72,1% уборочной площади зерновых культур, намолочено 16,5 млн. тонн зерна при урожайности 14,9 ц/га, что на 3,4 ц/га выше уровня прошлого года на соответствующую дату», - отметил Айтуганов К.

Также проинформировал, что в области южного региона завершают уборку колосовых зерновых культур и приступили к уборке кукурузы и риса.

«Уборку завершили хозяйства Западно-Казахстанской области. В Восточно-Казахстанской, Павлодарской и Северо-Казахстанской областях убрано от 76% до 88% площадей, подлежащих к уборке» - сказал первый вице-министр МСХ РК.

Казах-ЗЕРНО

20 сентября. Казахстан может довести экспортный потенциал зерна до 9 млн. тонн - МСХ

О закупочных ценах на зерно рассказал сегодня первый вице-министр сельского хозяйства РК Кайрат Айтуганов на заседании Правительства.

По данным Минсельхоза, в республике засыпано порядка 1,7 млн. тонн семян зерновых культур, что составляет 81% от потребности. АО «НК «Продкорпорация» объявило о своих закупочных ценах на зерно.

«Установлены следующие цены на зерно, закупаемое в коммерческие ресурсы компании. За тонну пшеницы 3 класса - от 41 000 до 50 000 тенге, 4 класса - от 34

3

000 до 36 000 тенге, 5 класса - 30 000 тенге, и 25 000 тенге за тонну ячменя 2 класса», - уточнил Айтуганов.

Вице-министр также добавил, что в текущем уборочном сезоне Продкорпорация расширила ценовой коридор накупаемую пшеницу в зависимости от ее качества.

Пресс-служба ведомства также сообщила, что по предварительным данным, валовой сбор зерна в весе после доработки прогнозируется на уровне 21 млн. тонн, что достаточно для обеспечения внутренней потребности страны и чтобы довести экспортный потенциал до 9 млн. тонн.

В целом, как сообщалось ранее, валовой сбор зерна в бункерном весе прогнозируется в объеме более 22 млн. тонн.

Казах-ЗЕРНО

20 сентября. В Казахстане убрано более 70% площади зерновых культур

Более 70% уборочной площади зерновых культур убрано в Казахстане, сообщил вице-министр сельского хозяйства РК Кайрат Айтуганов. По его информации, массовая уборка урожая началась во всех регионах страны с третьей декады августа.

«По состоянию на 20 сентября убрано 11 миллионов 100 тысяч гектаров, или 72%, уборочной площади зерновых культур. В целом валовой сбор зерна прогнозируется в объеме более 22 миллионов тонн», - сказал Айтуганов на заседании правительства.

Напомним, как ранее информировало ИА «Казах-Зерно», на сегодняшний день намолочено 16,5 миллиона тонн зерна при урожайности 14,9 центнера с гектара, что выше уровня прошлого года.

Айтуганов отметил, что национальная компания «Продовольственная контрактная корпорация», которая занимается закупом зерна, в начале сентября объявила цены накупаемое в коммерческие ресурсы зерно. Так, цена за тонну пшеницы третьего класса составила от 41 до 50 тысяч тенге, тонну пшеницы четвертого класса - от 34 до 36 тысяч тенге, пшеницу пятого класса - 30 тысяч тенге за тонну, ячмень второго класса - 25 тысяч тенге за тонну.

Согласно прогнозу погоды Казгидромета, осадков за месяц ожидается больше нормы в зерносеющих Костанайской и Северо-Казахстанской областях (на северо-западе СКО). В этой связи Министерства сельского хозяйства и энергетики утвердили график поставки регионам в октябре и ноябре 74 тысяч тонн дизтоплива для подработки и сушки влажного зерна урожая, заключил Айтуганов.

Казах-ЗЕРНО

20 сентября. За август объемы ячменя в зерновом балансе увеличились наибольшим образом

Зерновой баланс Казахстана в августе пошел на повышение с большим ускорением. За месяц он вырос почти на 2 млн. тонн, без учета затрат, а к уборочной страде подключились главные зерновые регионы республики. Несмотря на относительно

3

позднее начало уборки в Костанайской, Северо-Казахстанской и Акмолинской областях, темпы уборки в сентябре превысили прошлогодние показатели.

Однако зерновой прирост по отдельным зерновым культурам сложился неравномерно. Это связано с различным временем созревания и обмолота тех или иных культур. Если в августе во всем Казахстане активно косили ячмень, то к уборке кукурузы практически не подступались. Поэтому объемы ячменя в зерновом балансе увеличились наибольшим образом - на 510735 тонн, или в 3,213 раза, а вот объемы кукурузы продолжали снижаться - на 5134 тонн, или на 34,8%.

Количество пшеницы увеличилось на 1226205 тонн, или на 47,4%. Ржи стало больше на 16292 тонны, или на 77,5%, овса на 62029 тонн, или в 2,972 раза, гречихи на 2008 тонн, или на 56,6%, проса на 1843 тонн или на 59,4%. Объем риса уменьшился на 1976 тонн, или на 5%.

Казах-ЗЕРНО

20 сентября. В Казахстане намолот зерна составляет почти 16,521 млн. тонн

По данным Минсельхоза, на 20 сентября в республике получено без малого 16,521 млн. тонн зерна нового урожая.

«По данным областных управлений сельского хозяйства, на 20 сентября в республике убрано 11078,9 тыс.га. При урожайности 14,9 ц/га намолочено 16520,9 тыс. тонн зерна», - говорится в сводке ведомства.

Отметим, на эту же дату прошлого года в Казахстане при средней урожайности 11,5 ц/га было получено 9982,7 тыс. тонн зерна.

В республике функционируют 204 лицензированных хлебоприемных предприятия с общей емкостью хранения порядка 13,8 млн. тонн. Кроме того, у СХТП имеются емкости хранения на 12,8 млн. тонн зерна. Таким образом, общий объем имеющихся емкостей хранения зерна составляет 26,6 млн. тонн.

Минсельхоз Казахстана прогнозирует урожай сельхозкультур более 22 млн. тонн.

Казах-ЗЕРНО

19 сентября. Североказахстанский каравай весит более 4 млн. тонн

На 19 сентября уборка зерновых выполнена на 72,8% площадей - 2341,2 тыс.га.

С данной площади при урожайности 17,2 ц/га североказахстанскими хлеборобами получено 4022,2 тыс. тонн зерна.

План по заготовке семян выполнен на 93,9%.

Отметим, посевная площадь сельскохозяйственных культур в 2016 году в Северном Казахстане увеличилась к 2015 году на 9,0 тыс. га и составила 4375,4 тыс. га.

В структуре посевных площадей области в 2016 году основную долю занимают зерновые и зернобобовые культуры 73,5% (3217,7 тыс. га), из них наибольший удельный вес составляют посевы пшеницы - 76,7% (2468 тыс. га). Кормовыми культурами засеяно 14,0% от всей посевной площади (612,4 тыс. га), масличными культурами - 11,7% (512,1 тыс. га).

3

Напомним, в прошлом году по Северо-Казахстанской области было засеяно 3 млн. 210 тыс. гектаров зерновыми культурами. При средней урожайности 16,9 центнера с гектара североказахстанцы намолотили 5 млн. 425 тыс. тонн зерна.

Казах-ЗЕРНО

19 сентября. Кызылординские рисоводы скосили 64,8% рисового клина

Уборка риса в Кызылординской области продолжается - скошено 51599 гектаров из 79 598, это 64,8%. Обмолочено 41 365 гектара, это 52%. Средняя урожайность - 45,8 центнера.

В хозяйстве «Жанажол» Кармакшинского района вырастили 3600 гектаров риса. К нынешней жатве ТОО закупило две жатки «Мак Дон», пять планировщиков «Мара» и три комбайна «Клаас».

- В своем хозяйстве решаю проблемы с нехваткой механизаторов, принимаю ребят, которые хотят работать, и назначаю их помощниками опытных комбайнеров, жаткистов, - говорит директор ТОО Клышбек Абишев. - В нынешнюю жатву в коллектив уже влились несколько «дипломированных» работников, которые закончили курсы механизаторов в Кармакшинской ПШ. За руль дорогостоящей техники их можно будет посадить через год-другой, а пока они изучают на практике иностранные машины. Чтобы сократить дефицит квалифицированных кадров в сельском хозяйстве, необходимо обновить материальную базу учебных заведений, подготовить преподавателей для ведения занятий по современным стандартам образования, а также наладить связь колледжей и вузов с предприятиями.

Чтобы привлекать к механизаторскому труду молодежь, хозяйство выделяет молодому помощнику комбайнера премию в 50 тысяч тенге. Конечно, не все бывает у новичка гладко, но к дисциплине приучается и технические знания получает хорошие. Тем не менее, специалистов-механизаторов, которые способны работать на современных сельхозмашинах, к сожалению, пока мало, отмечает собкор ИА «Казах-Зерно».

...На току и полях ТОО «Достык-жер-МК» этого же района полным ходом идет уборка риса. Тремя сортами риса - «Маржаном», «Лидером» и «Янтарем» - в хозяйстве засеяно две с половиной тысячи гектаров. Средняя урожайность в хозяйстве из года в год не меньше 50 центнеров. Сейчас скошено 1250 гектаров. Недавно купили пресс-подборщики и две жатки «Мак Дон». К уборке готовились тщательно - заранее закупили ГСМ, запасные части, поэтому техника работает без перебоев.

- Уборку риса начали 25-го августа, планируем завершить в конце сентября, - говорит директор ТОО Миляяр Арифов. - Шесть бригад ежедневно выходят на поля. Отстающих нет - справляются с работой все без исключения.

Казах-ЗЕРНО

НОВОСТИ МИРОВОГО РЫНКА ЗЕРНА

21 сентября. Пшеница США: слабый спекулятивный рост в Чикаго продолжился

Пшеничная площадка в Чикаго продолжила слабый рост и во вторник. И снова главная поддержка шла от соседних рынков – кукурузы и сои, биржевой рост которых был основан на затормозившей из-за погоды уборке.

Трейдерам по-прежнему осуществляли спекулятивные покупки и закрывали короткие позиции.

Ограничителем биржевого роста остается «медвежий» фундаментальный фон в виде огромного мирового предложения пшеницы. И эту ситуацию усугубляет временное исчезновение с рынка внешних закупок крупнейшего мирового импортера – Египта.

Декабрьские котировки озимой американской пшеницы выросли: мягкая пшеница SRW в Чикаго на \$0,74 до 149,18 \$/тонна
твердая пшеница HRW в Канзас-Сити на \$0,73 до 153,76 \$/тонна

Зерно Он-Лайн

21 сентября. Цены на рис во Вьетнаме на самом низком уровне за последний год

На прошлой неделе цены на вьетнамский рис опустились до самого низкого значения за последний год, поскольку активность зарубежных покупателей низкая, а в октябре ожидается поступление в продажу нового урожая из Таиланда.

Индикативная цена на вьетнамский рис, содержащий 5% битых зерен, опустилась до \$335-345 за тонну на базисе FOB, на рис с 25% битых зерен – до 325 \$/тонна. Обе цены являются самыми низкими за последний год.

Вьетнам занимает третье место в мире по экспорту риса после Индии и Таиланда.

В сезоне 2016/17 производство риса в Азии восстановится после продолжительной засухи, сократившей урожай в большинстве ключевых азиатских экспортерах риса, говорится в докладе BMI Research, опубликованном 20 сентября. В ближайшие месяцы цены снизятся и вернуться к уровням, которые наблюдались в начале года, прогнозирует BMI Research.

Зерно Он-Лайн

21 сентября. Венгрия может собрать 8 млн. тонн кукурузы

Венгрия в 2016г. может собрать рекордный урожай кукурузы 8 млн. тонно . Площадь сева под кукурузу составила 1,05 млн. га, а урожайность 75 ц/га.

Урожай рапса может составить 1,8 млн. тонн при урожайности 30 ц/га.

3

Урожай пшеницы ожидается на уровне 5,1 млн. тонн. Однако из-за сырой погоды лишь 40% урожая мукомольного качества. Цены на зерна на внутреннем рынке сейчас на 10-15% ниже, чем год назад.

Зерно Он-Лайн

21 сентября. В Великобритании растут экспортные цены на пшеницу

В Великобритании возобновился рост экспортных цен на фуражную пшеницу. За последние две недели пшеница заметно подорожала на фоне ослабления британского фунта.

По данным на 20 сентября, экспортная цена фуражной пшеницы в портах восточного побережья с поставкой в сентябре выросла до 127 фунт/тонна. 6 сентября, после трехнедельного падения, цена равнялась 121 фунт/тонна.

Зерно Он-Лайн

20 сентября. Бразилия увеличила импорт пшеницы из Парагвая

В первые семь месяцев т.г. Бразилия импортировала 3,369 млн. т пшеницы, что на 0,347 млн. т больше, чем в январе-июле прошлого года. Импорт пшеницы из Аргентины уменьшился до 2,272 млн. т (-0,212 млн. т). Одновременно вырос импорт из Парагвая – до 0,553 (+0,380) млн. т. Доля бразильского рынка пшеницы, занимаемая Парагваем, увеличилась с 6% до 16%. Доля Аргентины снизилась с 82% до 67%.

Зерно Он-Лайн

20 сентября. Танзания отменила запрет на экспорт зерна

МСХ Танзании отменило запрет на экспорт зерна после того, как дожди улучшили перспективы урожая. Этот шаг облегчит дефицит зерна в странах Восточной Африки, которые пострадали от самой сильной за последние три десятилетия засухи.

По прогнозам МСХ, в сезоне 2016/17 Танзания соберет 16,2 млн. т зерна, что создаст экспортный излишек в размере 3 млн. т.

Зерно Он-Лайн

20 сентября. Индия закупила 500 тыс. тонн украинской пшеницы

Частные покупатели в Индии за прошедшие полтора месяца закупили в общей сложности 500 тыс. тонн украинской пшеницы. Всего с начала года Индия закупила на внешних рынках около 1 млн. тонн пшеницы, несмотря на пока действующую таможенную пошлину 25%. Имея перед лицом прогнозы снижения внутреннего производства, Индия с марта по июнь закупила около 500 тыс. тонн австралийской пшеницы. Однако затем покупатели переориентировались на украинское зерно, цены на которое оказались более привлекательными.

В настоящее время индийские мукомолы лоббируют отмену 25%-й импортной пошлины. Официально эта пошлина действует до 30 сентября.

Зерно Он-Лайн

3

20 сентября. Бангладеш опередил Турцию и Египет по закупкам зерна в России

Бангладеш в сентябре вырвался в лидеры по закупкам российского зерна, опередив Турцию и Египет.

Как сообщает Центр оценки качества зерна и продуктов его переработки (входит в Россельхознадзор), с 1 по 12 сентября в Бангладеш было экспортировано 244 800 т зерна, что составило 14,5% от объема экспорта. Турция за этот период купила 171 200 т зерна, ее доля составила 10,1%, Египет - 148 600 т с долей 8,8%. Среди других крупных покупателей - Марокко (7,5%) и Саудовская Аравия (5,7%).

С 1 по 12 сентября за рубеж было отправлено 1,761 млн т зерна и продуктов его переработки, в том числе 1,5 млн т зерна. Основу экспорта составила пшеница - 1,274 млн т. По данным центра, сформированным на основании выданных фитосанитарных сертификатов, с начала текущего сельхозгода (с 1 июля 2016 г.) по 12 сентября экспорт зерна и продуктов его переработки составил 10 млн т.

ИНТЕРФАКС

Тендеры недели**21 сентября. Индия совершила новые закупки украинской пшеницы**

Индия, по информации из трейдерских кругов, уже закупила около 500 тыс. тонн украинской пшеницы. И, судя по информации агн. Reuters, продолжает закупать. Так, за последнюю пару недель было законтрактовано 51 тыс. тонн пшеницы из Украины с поставкой в сентябре и 25 тыс. тонн с поставкой в октябре. Не исключаются и дальнейшие закупки.

Зерно Он-Лайн

21 сентября. Марокко закупило американскую пшеницу

20 сентября Национальное бюро по зерновым и бобовым культурам Марокко (ONICL) провело тендер по закупке 300 тыс. т мягкой пшеницы в рамках тарифной квоты для США с поставкой до 31 декабря 2016г.

На тендере закуплено 235 тыс. т твердозерной краснозерной озимой пшеницы (HRW) с содержанием белка 10% по цене 196 \$/тонна и с содержанием белка 11% по цене 198 \$/тонна.

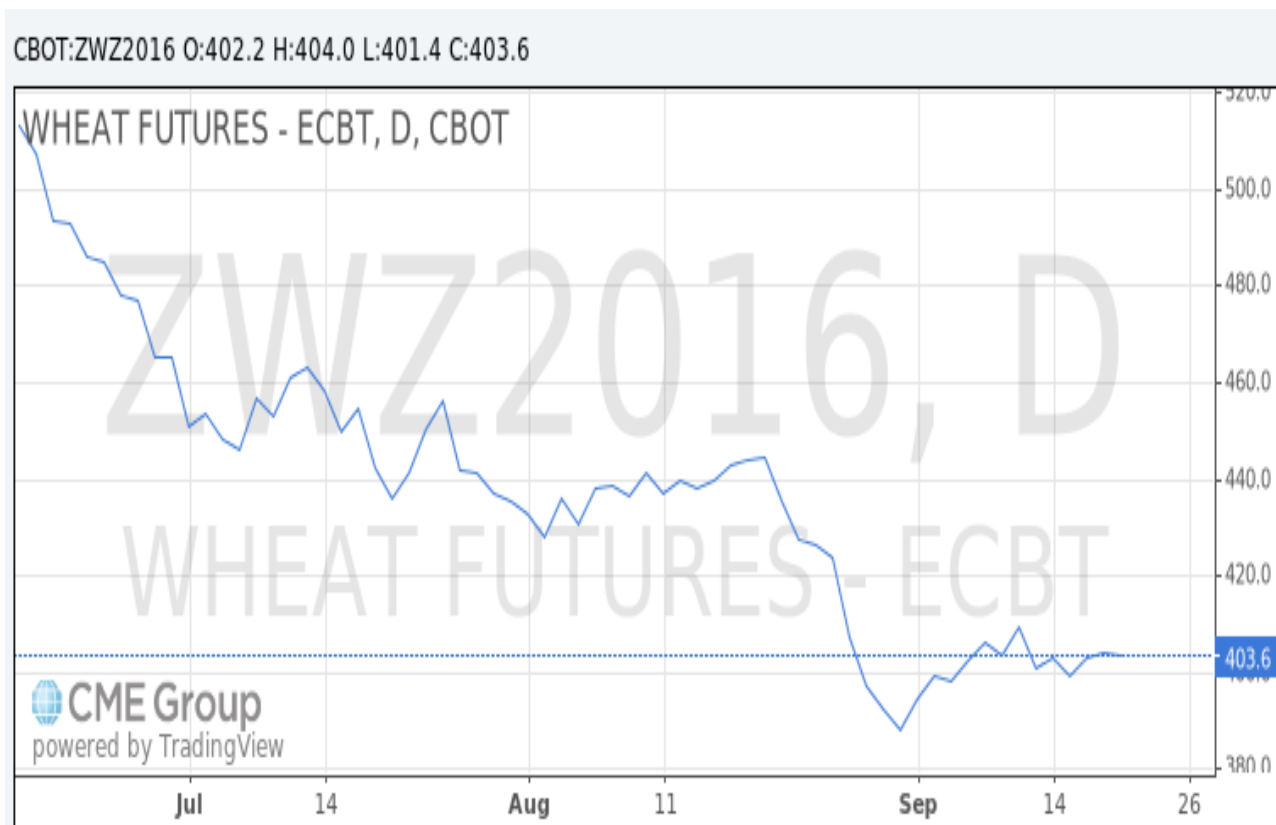
Зерно Он-Лайн

Торги на CBOT

Торги на Чикагской товарной бирже (CBOT) продовольственной пшеницейSRW. \$/t

Фьючерсы на:	Дата торгов	
	9 сен	16 сен
"Дек-16"	148.3	148.2
"Март-17"	156.1	156.2
"Май-17"	161.5	161.3

Общий тренд (фьючерсы 2016)



Торги на Чикагской товарной бирже (CBOT) желтой кукурузы. \$/t

Фьючерсы на:	Дата торгов	
	9 сен	16 сен
"Дек-16"	134.2	132.7
"Март-17"	138.4	136.7
"Май-17"	141.2	139.6

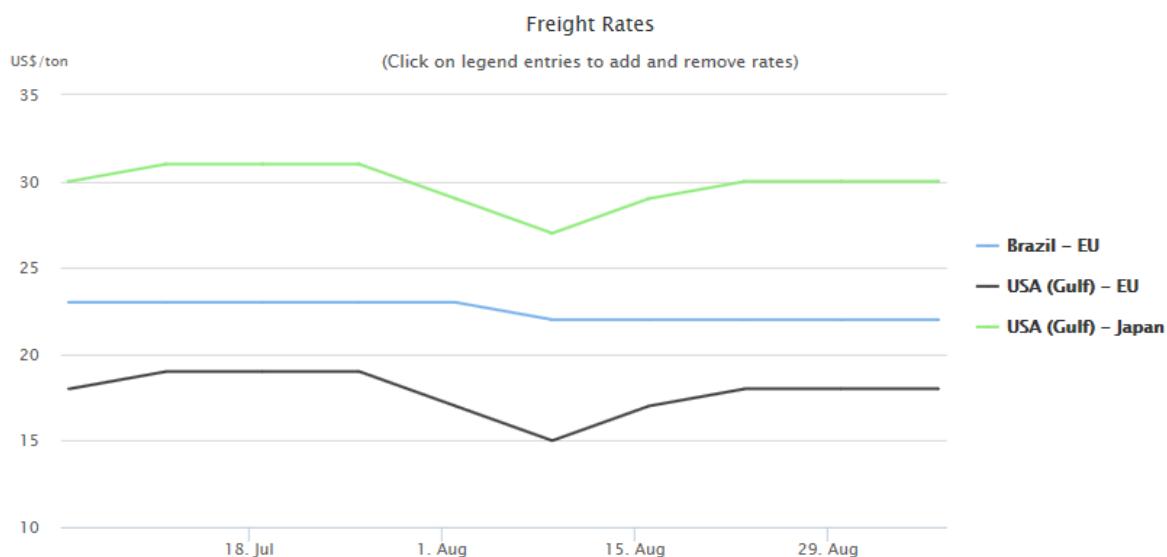
Общий тренд (фьючерсы 2016)



Индексы Международного совета по зерну (ICG) и динамика мировой торговли зерновыми

Фрахтовые ставки

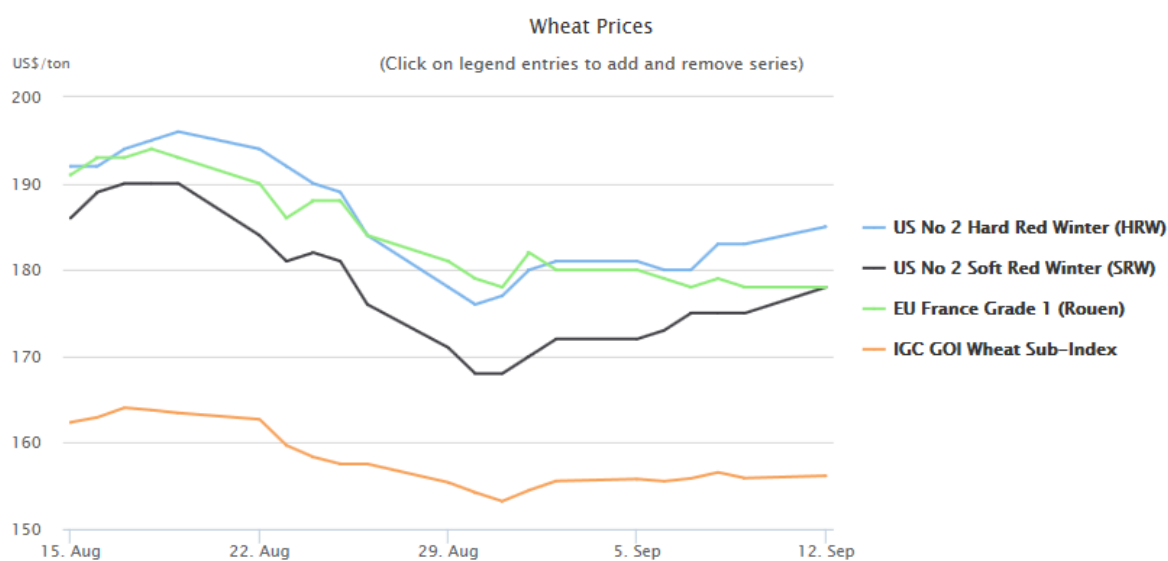
Freight Rates
ICG Grain Freight Index



	6 Sep	Weekly Change	Annual Change	52 Week Low	52 Week High
Brazil - EU	\$22	-	-21 %	\$16	\$28
USA (Gulf) - EU	\$18	-	-%	\$8	\$19
USA (Gulf) - Japan	\$30	-	-17 %	\$20	\$36

Экспортные данные

Wheat	Maize	Barley	Soyabeans	Rice
-------	-------	--------	-----------	------



	12 Sep	Daily \$ Change	Annual Change	52 Week Low	52 Week High
US No 2 Hard Red Winter (HRW)	\$185	+2	-15 %	\$176	\$228
US No 2 Soft Red Winter (SRW)	\$178	+3	-15 %	\$168	\$225
EU France Grade 1 (Rouen)	\$178	-	1 %	\$161	\$197
Wheat sub-Index	156	-	-7 %	153	238

КОНЪЮНКТУРА РЫНКА ЗЕРНА

ProZernoReview

**Подготовлено РЗС по данным ООО "ПроЗерно"**

16 сентября 2016 г.

Зерно: средние цены, руб./т EXW Европейская Россия, с НДС (10%)

Товар	26.08.16	02.09.16	09.09.16	16.09.16
Пшеница 3 класса (кл.23%)	9 475	9 405	9 725	9 775
то же \$/t	\$146.4	\$142.8	\$151.6	\$150.4
Пшеница 4 класса	8 285	8 235	8 310	8 335
то же \$/t	\$128.0	\$125.0	\$129.5	\$128.2
Продовольственная рожь	6 280	6 260	6 770	6 860
то же \$/t	\$97.0	\$95.0	\$105.5	\$105.5
Фуражная пшеница	7 440	7 310	7 315	7 310
то же \$/t	\$114.9	\$111.0	\$114.0	\$112.5
Фуражный ячмень	7 055	7 005	6 980	6 950
то же \$/t	\$109.0	\$106.3	\$108.8	\$106.9
Пивоваренный ячмень	9 100	9 000	10 200	10 300
то же \$/t	\$140.6	\$136.6	\$159.0	\$158.5
Фуражная кукуруза	10 750	9 580	9 165	9 105
то же \$/t	\$166.1	\$145.4	\$142.8	\$140.1

- цены на пшеницу 3 класса в основном продолжили движение вверх в Европейской России, но скромно и не везде, а в Азиатской также скорректировались вверх: в Центре прибавили +165руб./т, в Черноземье и Поволжье поднялись лишь на +10-25руб./т, на Юге без изменений, на Урале вернулись на +125руб./т и в Сибири оттолкнулись на +135руб./т;

- цены на пшеницу 4 класса двигались по-разному и не существенно: в Центре, Черноземье и на Юге прибавили +20-65руб./т, в Поволжье слабо снизились на -15руб./т, также на Урале вниз на -75руб./т, а в Сибири повернули вверх на +185руб./т;

- цены на пшеницу 5 класса также двигались по-разному и ещё меньшей амплитудой: на Юге без изменений, в Центре прибавили +15руб./т, в Черноземье и Поволжье напротив слабо снизились на -15-20руб./т, на Урале вниз на -50руб./т как и в Сибири вниз на -85руб./т;

3

- цены на фуражный ячмень двигались по-разному: в Центре без изменений, на Юге прибавили +15руб./т, в Черноземье снизились на -110руб./, в Поволжье и на Урале снижение на -25руб./т и в Сибири вниз на -85руб./т;

- цены на продовольственную рожь продолжили подъем везде, кроме Сибири, где опять без изменений: в Центре прибавили +35руб./т, в Черноземье +65руб./т и в Поволжье +175руб./т, и более всего на Урале +200руб./т;

- цены на кукурузу в основном снижались везде, кроме Юга, где даже несколько выросли на 50руб./т, а в Центре пока остались без изменений, как и в Поволжье снизились лишь на -25руб./т, в Черноземье снижение на 260руб./т.

Средние цены на муку. EXW Европейская Россия (индекс ПроЗерно)

руб./т EXW Европейская Россия, с НДС (10%)

Товар	26.08.16	02.09.16	09.09.16	16.09.16
Пшеничная мука высшего сорта	16 295	16 125	16 095	16 115
то же \$/t	\$251.7	\$244.8	\$250.9	\$247.9
Пшеничная мука 1 сорта	15 635	15 515	15 475	15 490
то же \$/t	\$241.5	\$235.5	\$241.2	\$238.3
Пшеничная мука 2 сорта	13 445	13 430	13 515	13 485
то же \$/t	\$207.7	\$203.9	\$210.6	\$207.5
Ржаная обдирная мука	12 625	12 575	12 615	12 365
то же \$/t	\$195.0	\$190.9	\$196.6	\$190.2

Средние цены на крупу. EXW Европейская Россия (индекс ПроЗерно)

руб./т EXW Европейская Россия, с НДС (10%)

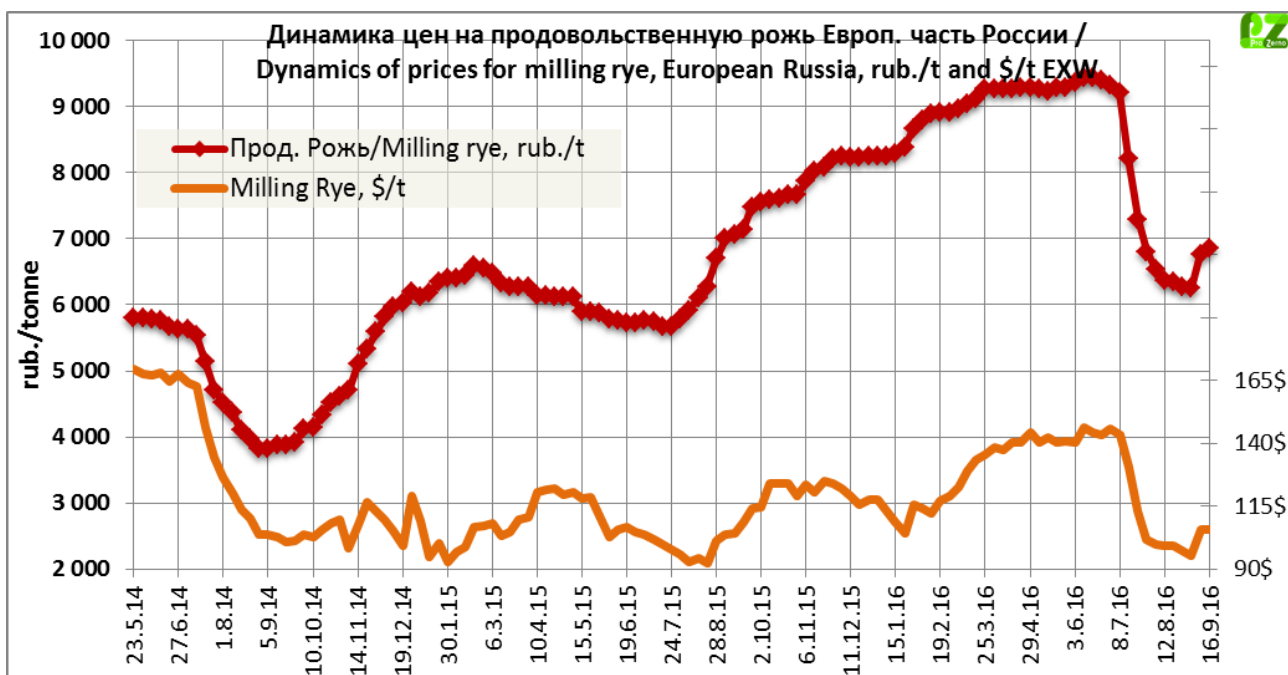
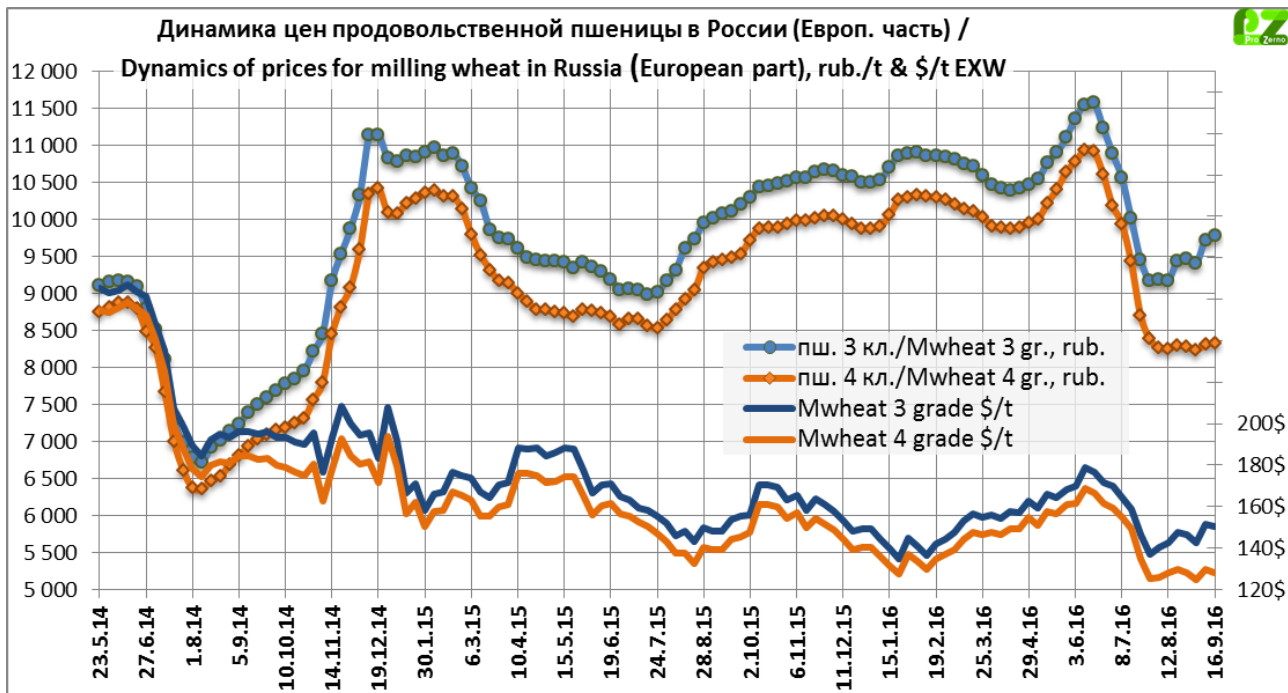
Товар	26.08.16	02.09.16	09.09.16	16.09.16
Гречневая крупа 1 сорта	56 165	50 335	47 335	46 060
то же \$/t	\$867.6	\$764.2	\$737.7	\$708.7
Рисовая крупа 1 сорта	29 020	28 625	28 000	27 960
то же \$/t	\$448.3	\$434.6	\$436.4	\$430.2
Пшено 1 сорта	12 805	12 105	11 950	11 750
то же \$/t	\$197.8	\$183.8	\$186.2	\$180.8

**Конъюнктура масличного рынка.
руб./т EXW Европейская Россия. с НДС (10%)**

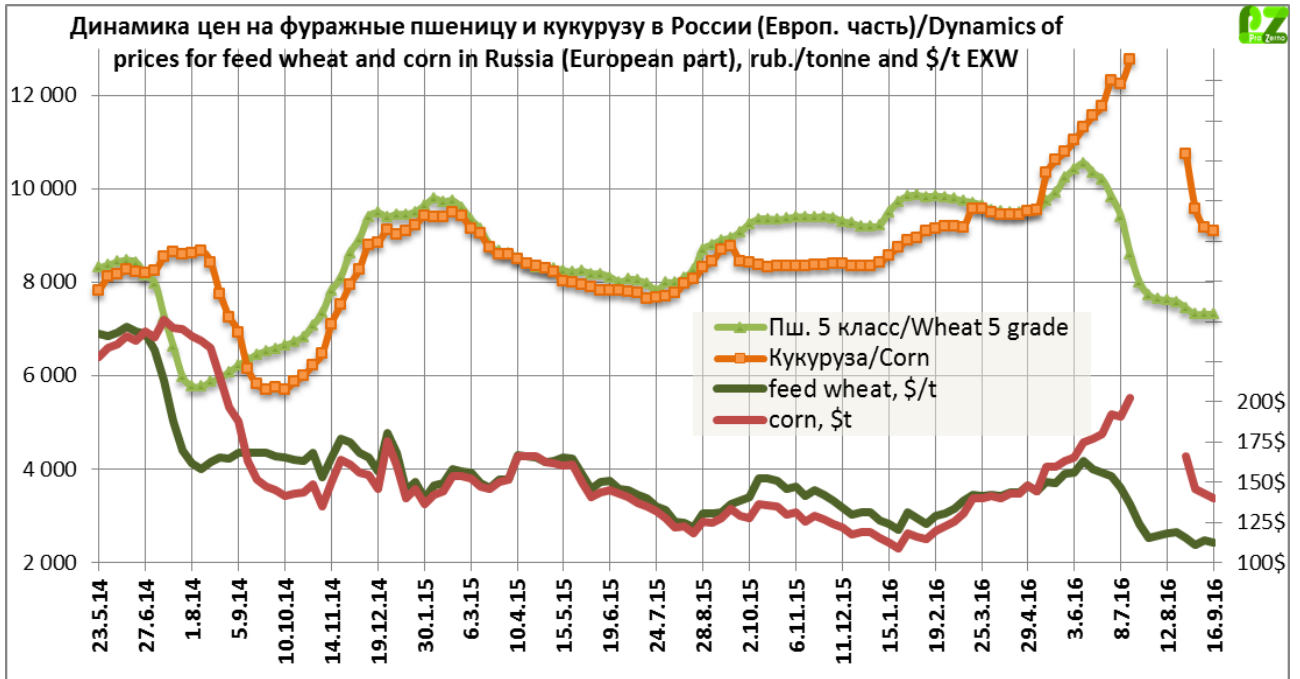
индекс ПроЗерно	26.08.16	02.09.16	09.09.16	16.09.16
Подсолнечник	21 660	21 790	22 050	21 835
то же \$/t	\$334.6	\$330.8	\$343.7	\$336.0
Сырое подсол.масло нераф.	54 695	53 450	52 990	52 755
то же \$/t	\$844.9	\$811.5	\$825.9	\$811.7
Рапс	25 565	25 325	24 885	24 915
то же \$/t	\$394.9	\$384.5	\$387.8	\$383.3
Сырое рапсовое масло нерафинированное	52 125	51 625	51 625	51 625
то же \$/t	\$805.2	\$783.8	\$804.6	\$794.3
Соевые бобы	30 625	26 875	26 665	26 500
то же \$/t	\$473.1	\$408.0	\$415.6	\$407.7

Средние цены в регионах России, руб./т, EXW

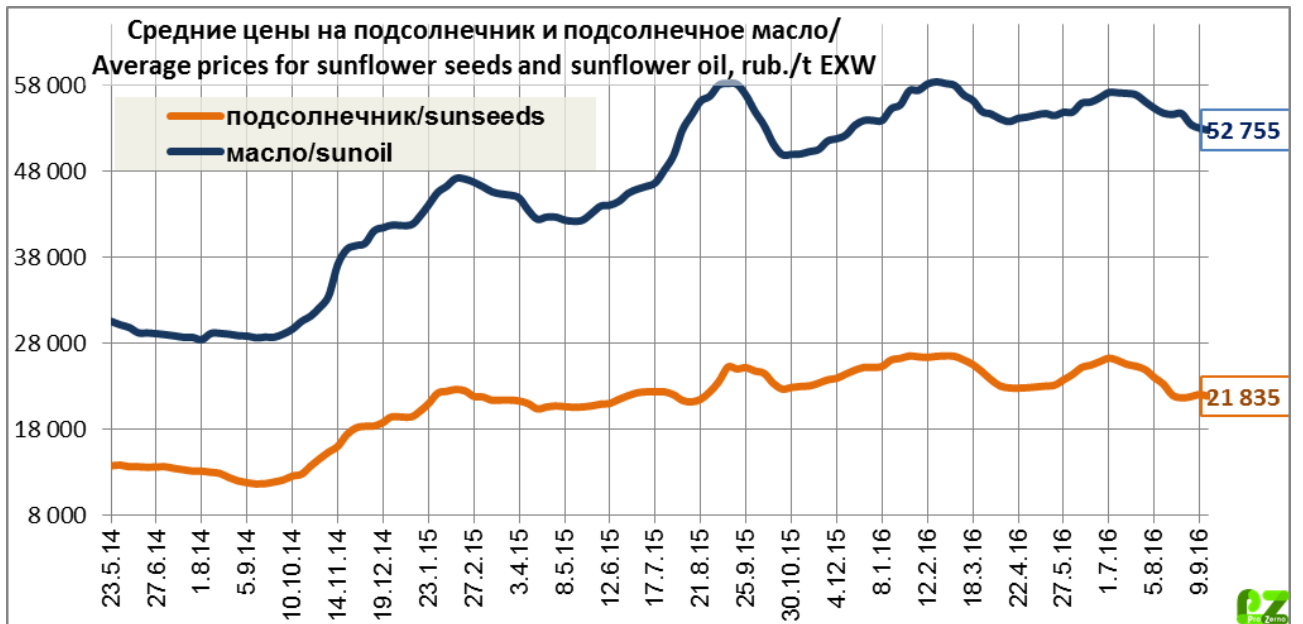
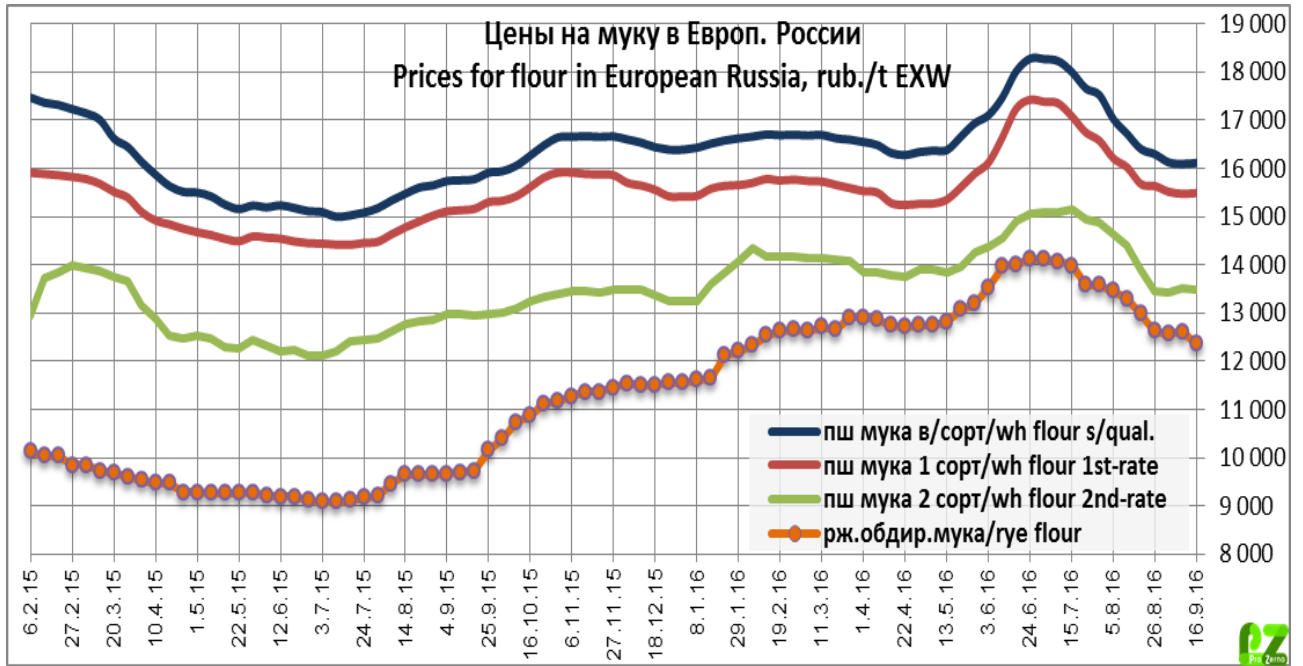
	рапс		масло рапсовое		соевые бобы	
	9 сен 16	16 сен 16	9 сен 16	16 сен 16	9 сен 16	16 сен 16
Центральный район	25 335	25 665	51 000	51 000	26 000	25 500
Центральное Черноземье	25 200	25 400	51 500	51 500	25 000	25 000
Юг и Северный Кавказ	26 000	25 750	51 000	51 000	29 000	29 000
Поволжье	23 000	22 835	53 000	53 000		
Южный Урал и Зауралье	25 000	25 000	53 000	53 000		
Западная Сибирь	22 000	22 500	52 000	52 000	33 000	30 500
Дальний Восток					30 750	30 750



3



3



Динамика цен по экономическим зонам России
Подготовлено РЗС по данным ООО "ПроЗерно"

**Продовольственное зерно: средние цены (покупки – продаж) в регионах
 России.
 руб./тн. EXW**

Регион	Пшеница 3 класса		Пшеница 4 класса		Рожь группа А	
	09 сен 16	16 сен 16	09 сен 16	16 сен 16	09 сен 16	16 сен 16
Москва и область	10200-10900	10300-10900	8800-9600	8900-9600	7500-8200	7500-8200
Санкт-Петербург и область	11200-12000	11500-12000	9800-10600	9900-10600	9000-9500	9000-9500
Центральный район	9 500	9 667	8 133	8 167	7 050	7 083
Курская область	9000-10000	9300-10000	7800-8300	7800-8300	6500-7200	6600-7200
Орловская область	9200-10100	9300-10100	7800-8200	7800-8400	6700-7500	6700-7500
Рязанская. Тульская обл.	9000-9700	9300-10000	8000-8700	8000-8700	6900-7500	7000-7500
Центральное Черноземье	9 640	9 650	8 140	8 160	6 983	7 050
Белгородская область	9200-9800	9300-9800	7900-8500	7900-8400	-	-
Воронежская область	9500-10300	9500-10200	7900-8700	7900-8600	6900-7500	6900-7500
Липецкая область	9400-10000	9400-10000	7700-8500	7800-8500	-	-
Тамбовская область	9200-10000	9300-9900	7700-8500	7800-8500	6500-7000	6700-7200
Северный Кавказ	10 233	10 233	8 867	8 933		
Ростовская область	10000-10500	10000-10500	8700-9200	8800-9200	-	-
Краснодарский край	10000-10400	10000-10400	8600-9200	8700-9200	-	-
Ставропольский край	10000-10500	10000-10500	8400-9100	8500-9200	-	-
Поволжье	9 525	9 550	8 100	8 088	6 275	6 450
Самарская область	9200-9700	9300-9800	7600-8300	7600-8300	6000-6500	6200-6800
Саратовская область	9000-9600	9200-9700	7600-8300	7600-8200	6000-6500	6200-6700
Волгоградская область	9400-9800	9400-9900	8100-8600	8100-8600	6200-6700	6300-6800
Татарстан	9500-10000	9300-9800	7800-8500	7800-8500	5800-6500	6000-6600
Южный Урал и Зауралье	9 200	9 325	8 100	8 025	6 250	6 450
Курганская область	8800-9500	9000-9800	7200-8300	7500-8200	6000-6500	-
Оренбургская область	8900-9500	9000-9500	7500-8700	7500-8300	6000-6500	6300-6900
Башкирия	8700-9200	8900-9600	7500-8400	7600-8300	6000-6500	6000-6600
Западная Сибирь	8 567	8 700	7 583	7 767	6 250	6 250
Омская область	8300-9200	8500-9200	7000-8200	7500-8200	-	-
Новосибирская область	8200-8900	8200-9000	7000-8100	7300-8200	6000-6500	6000-6500
Алтайский край	8000-8800	8300-9000	7000-8200	7200-8200	6000-6500	6000-6500

**Фуражное зерно: средние цены (покупки – продаж) в регионах России. руб./тн.
EXW**

Регион	Пшеница фуражная		Ячмень фуражный		Кукуруза фуражная	
	09 сен 16	16 сен 16	09 сен 16	16 сен 16	09 сен 16	16 сен 16
Москва и область	7600-8500	7800-8500	8200-8800	8200-8700	-	-
Санкт-Петербург и область	8800-9500	8900-9500	9000-9700	9000-9700	-	-
Центральный район	7 167	7 183	6 933	6 933	9 400	9 400
Курская область	6800-7400	6800-7400	6500-7000	6500-7000	-	-
Орловская область	6800-7200	6800-7400	6500-7000	6500-7000	9000-9800	9000-9800
Рязанская. Тульская обл.	7100-7700	7100-7600	7000-7600	7000-7600	-	-
Центральное Черноземье	7 060	7 040	6 900	6 790	9 275	9 017
Белгородская область	6700-7300	6700-7300	6600-7100	6600-7100	8900-9800	8800-9600
Воронежская область	6700-7400	6700-7300	6700-7200	6700-7000	8800-9600	8800-9600
Липецкая область	6800-7400	6800-7400	6700-7200	6600-7000	-	-
Тамбовская область	6800-7300	6800-7300	6600-7200	6500-6900	-	8300-9000
Северный Кавказ	7 983	7 983	7 167	7 183	8 783	8 833
Ростовская область	7800-8300	7800-8300	6700-7600	6800-7600	8500-9200	8500-9200
Краснодарский край	7700-8200	7700-8200	6800-7600	6800-7600	8400-9200	8500-9200
Ставропольский край	7700-8200	7700-8200	6800-7500	6800-7500	8300-9100	8400-9200
Поволжье	7 050	7 038	6 925	6 900	9 200	9 175
Самарская область	6700-7400	6700-7300	6600-7200	6500-7200	-	-
Саратовская область	6800-7300	6700-7200	6500-7200	6500-7200	8800-9600	8800-9600
Волгоградская область	6800-7300	6900-7400	6700-7200	6700-7200	8900-9500	8800-9500
Татарстан	6800-7300	6800-7300	6700-7300	6700-7200	-	-
Южный Урал и Зауралье	7 325	7 275	6 950	6 925		
Курганская область	6700-7600	6800-7600	6400-7000	6400-7000		
Оренбургская область	6800-7500	6800-7500	6500-7200	6500-7200		
Башкирия	6800-7600	6800-7500	6600-7300	6500-7200		
Западная Сибирь	6 817	6 733	6 533	6 450		
Омская область	6300-7000	6300-7000	6200-7200	6000-7000		
Новосибирская область	6500-7300	6500-7200	6000-6900	6000-6900		
Алтайский край	6500-7300	6400-7000	6000-6900	6000-6800		

Цены продаж муки ГОСТ в регионах России. руб./тн. EXW

Регион	Мука в/с		Мука 1/с		Мука 2/с		Мука ржаная обдирная	
	9 сен 16	16 сен 16	9 сен 16	16 сен 16	9 сен 16	16 сен 16	9 сен 16	16 сен 16
Москва и область	16700-17700	16700-17800	16000-16800	16200-17000	14000-15000	14000-15000	13000-14000	13000-14000
Центральный район	16 100	16 225	15 450	15 500	14 000	14 000	13 900	13 500
Центральное Черноземье	16 200	16 111	15 522	15 522	13 400	13 325	13 025	12 700
Северный Кавказ	16 167	16 267	15 600	15 600	13 275	13 275		
Поволжье	15 917	15 867	15 333	15 333	13 375	13 333	10 917	10 900
Западная Сибирь	16 300	15 967	15 600	15 183	14 500	14 400	12 500	12 160

Цены продаж крупы в регионах России. руб./тн. EXW

Регион	Гречка 1 сорт		Рис 1 сорт		Пшено 1 сорт	
	09 сен 16	16 сен 16	09 сен 16	16 сен 16	09 сен 16	16 сен 16
Москва и область	46000-50000	45000-50000	27500-29000	27500-29000	12000-13000	11700-13000
Центральный район	49 000	47 000	28 500	28 500		
Центральное Черноземье	46 000	44 250			11 875	11 500
Северный Кавказ			26 917	26 750	11 667	11 500
Поволжье	47 000	45 667	28 250	28 250	11 750	11 600
Западная Сибирь	43 000	42 500	30 500	30 500	13 500	13 500

**Подсолнечник и нерафинированное подсолнечное масло: средние цены
(покупки – продаж) в регионах России. руб./т. EXW**

	подсолнечник		масло подсолнечное	
	9 сен 16	16 сен 16	9 сен 16	16 сен 16
Центральное Черноземье	21 900	21 750	53 050	52 600
Белгородская область	21000-23000	20000-22500	52000-54000	50000-53000
Воронежская область	21000-23000	21000-23000	52000-54000	52000-54000
Тамбовская область	21000-23000	21000-23000	52000-54500	52000-54500
Северный Кавказ	22 415	22 085	52 585	52 585
Ростовская область	21500-23000	21000-23000	51000-54000	51000-54000
Краснодарский край	22000-23500	21000-23500	51000-54000	51000-54000
Ставропольский край	21500-23000	21000-23000	51500-54000	51500-54000
Поволжье	21 835	21 665	53 335	53 085
Самарская область	21000-22500	21000-22500	52000-55000	52000-54000
Саратовская область	21000-23000	21000-22500	52000-54500	52000-54000
Волгоградская область	21000-22500	21000-22000	52000-54500	52000-54500
Западная Сибирь			54 500	54 500
Алтайский край	-	-	53000-56000	53000-56000