

**РОССИЙСКИЙ ЗЕРНОВОЙ СОЮЗ**

# **БЮЛЛЕТЕНЬ**

**№ 37 (404)**

**Сентябрь 2013**

**СОДЕРЖАНИЕ:**

<b>Одиннадцатое заседание «Grain Session»</b>	<b>3</b>
<b>Услуга по привлечению финансирования в инвестиционные проекты</b>	<b>5</b>
<b>Новости рынка зерна</b>	<b>6</b>
Российская Федерация	6
Украина	12
Беларусь	14
Казахстан	15
<b>Новости мирового рынка зерна</b>	<b>18</b>
Тендеры	21
Торги на Чикагской товарной бирже (CBOT)	23
Индексы Международного совета по зерну (IGC) и динамика мировой торговли	25
<b>Конъюнктура рынка зерна</b>	<b>27</b>
Информация ООО «Про Зерно»	27
Динамика цен по экономическим зонам России	31

**Информационный бюллетень выпускается аппаратом Президента РЗС**

**Воспроизведение и распространение информации, содержащейся в данном издании, разрешается по согласованию с правообладателем**

**По вопросам информационного обеспечения  
Обращаться по тел.: (495) 607-83-45**



26 сентября 2013 года

### **Российский Зерновой Союз проведёт Одиннадцатое заседание «Grain Session»**

Традиционно заседание проводится в рамках «закрытого» клуба с ограниченным числом участников. На заседании обсуждаются актуальные вопросы состояния и сценарных прогнозов развития конъюнктуры зернового рынка, где участникам предоставляется уникальная возможность ведения свободной неформальной дискуссии с представителями органов государственной власти России, ведущими аналитиками отрасли, лидерами зернового сектора, руководителями компаний-операторов рынка зерна и продуктов его переработки, транспортных компаний. Для участия в заседании приезжают руководители крупнейших агрохолдингов со всей России – от Калининграда до Владивостока, включая Сибирь, Урал, Центральную часть страны.

*Специальный гость заседания – Дмитрий Юрьев, Заместитель Министра сельского хозяйства Российской Федерации*

#### **В рамках заседания будут рассмотрены вопросы:**

- Старт Государственной программы развития сельского хозяйства и регулирования рынков сельскохозяйственной продукции, сырья и продовольствия на 2013 – 2020 годы, что необходимо менять?
- Старт сезона зернового рынка – оправдались ли ожидания? Как пойдет развитие конъюнктуры рынка зерна в первой половине сезона, стоит ли ждать неожиданных «загогулин»?
- Государственное регулирование рынка зерна 2013 – «Что, Где, Когда» и что может быть в итоге
- Осимый сев – динамика, риски, первые прогнозы и ожидания урожая 2014
- Ситуация на масличном рынке – взгляд переработчиков
- Мифы и проблемы развития аграрного комплекса: взгляд экспертного сообщества

**В дискуссии примут участие:**



[WWW.GRUN.RU](http://WWW.GRUN.RU)

*Аркадий Злочевский* – президент Российского Зернового Союза; *Владимир Петриченко* – генеральный директор ООО «ПроЗерно»; *Дмитрий Рылько* – генеральный директор ИКАР; *Юрий Морозов* – исполнительный директор Масложирового союза России; *Иван Рубанов* – руководитель аналитической группы научно-экспертного совета Аграрного комитета Госдумы РФ; *Арам Гукасян* – заместитель генерального директора ОАО «Объединенная зерновая компания»; *Алексей Федотенков* – директор Департамента стратегического маркетинга ЗАО «Русагротранс»

**Спонсор:**

**ИНГОССТРАХ**  
*Ingosstrakh*

**Место и время проведения:**

г. Москва, Орликов пер., 1/11, Российский Зерновой Союз (Здание Министерства сельского хозяйства Российской Федерации), начало в 10.00

## УСЛУГА ПО ПРИВЛЕЧЕНИЮ ФИНАНСИРОВАНИЯ В ИНВЕСТИЦИОННЫЕ ПРОЕКТЫ

Информационно-Консультационный Центр РЗС (ИКЦ РЗС) заключил ряд соглашений в области реализации инвестиционных проектов по следующим направлениям:

- Переработка и хранение зерна, масличных, комбикормов, удобрений.
- Убой и переработка мяса КРС, свиней, овец, птицы и др.
- Овощехранилища, логистические центры и др. здания, сооружения.
- Переработка отходов, очистные сооружения.
- Молочное производство.
- Холодильные установки.
- Мелиорация.
- Консервное производство.
- Проекты по аквакультурам, переработка рыбы, рыборазведение.
- Производство установок для получения растительных масел.
- ТЭЦ и генераторы для выработки электрического тока.
- Заводы и индивидуальные установки для других отраслей промышленности.

Соглашения подразумевают содействие потенциальным инвесторам в следующих вопросах:

- Инжиниринг, поставка оборудования и строительство объектов под ключ.
- Софинансирование инвестиционных проектов в европейских банках по ставкам от 3 %.
  - Инициатору проекта необходимо обладать от 15% средств от стоимости проекта, которые могут выплачиваться непосредственно перед отгрузкой оборудования, остальные 85% предоставляются в виде кредита европейскими банками.
  - срок погашения кредита может начинаться через 6 месяцев с запуска оборудования в работу и в виде неизменного полугодового взноса, когда производство и сбыт уже работают.

**Дополнительную информацию можно получить в ИКЦ РЗС**  
**+7(499)975-23-70**      [ikc@grun.ru](mailto:ikc@grun.ru)



## **НОВОСТИ РЫНКА ЗЕРНА** **Российская Федерация**

**Читайте актуальные новости зернового рынка на странице Дайджест РЗС**

<http://www.grun.ru/informatsiya/daydzhest/>

**Оперативный анализ последних новостей и прогноз конъюнктуры российского рынка зерна читайте в новом продукте РЗС Adhocgrain**

[http://www.grun.ru/analytics/ad\\_hoc\\_grain/](http://www.grun.ru/analytics/ad_hoc_grain/)

### **26 сентября. Жатва 2013: на 25 сентября намолочено 75,5 млн.т зерна**

По оперативным данным органов управления АПК субъектов РФ по состоянию на 25 сентября 2013 года зерновые и зернобобовые культуры обмолочены с площади 34,2 млн. га или 74,1% к посевной площади (в 2012 году было 35,5 млн. га, в 2011 г. – 36,2 млн. га). Валовой сбор составил 75,5 млн. тонн зерна (в 2012 г. – 65,1 млн. тонн, в 2011 г. – 83,8 млн. тонн). Урожайность составляет 22,1 ц/га (в 2012 г. – 18,3 ц/га, в 2011 г. – 23,2 ц/га).

В том числе пшеница обмолочена с площади 19,1 млн. га или 76,2% к посевной площади (в 2012 г. – 20,1 млн. га, в 2011 г. – 21,4 млн. га). Валовой сбор составил 46,9 млн. тонн зерна (в 2012 г. – 37,8 млн. тонн, в 2011 г. – 52,4 млн. тонн). Урожайность составляет 24,5 ц/га (в 2012 г. – 18,7 ц/га, в 2011 г. – 24,5 ц/га).

Ячмень обмолочен с площади 7,3 млн. га или 80,9% к посевной площади (в 2012 г. – 7,4 млн. га, в 2011 г. – 7,3 млн. га). Валовой сбор составил 14,6 млн. тонн (в 2012 г. – 14,0 млн. тонн, в 2011 г. – 16,7 млн. тонн). Урожайность составляет 19,9 ц/га (в 2012 г. – 18,8 ц/га, в 2011 г. – 23,0 ц/га).

Кукуруза обмолочена с площади 315,9 тыс. га или 12,9% к посевной площади (в 2012 г. – 754,7 тыс. га, в 2011 г. – 188,0 тыс. га). Намолочено 1,5 млн. тонн зерна (в 2012 г. – 3,0 млн. тонн, в 2011 г. – 849,9 тыс. тонн). Урожайность составила 48,8 ц/га (в 2012 г. – 40,0 ц/га, в 2011 г. – 45,2 ц/га).

Рис обмолочен с площади 38,7 тыс. га или 20,4% к посевной площади (в 2012 г. – 101,8 тыс. га), намолочено 216,7 тыс. тонн (в 2012 г. – 631,3 тыс. тонн) при урожайности 56,0 ц/га (в 2012 г. – 62,0 ц/га).

Подсолнечник на зерно обмолочен с площади 947,7 тыс. га или 13,1% к посевной площади (в 2012 г. – 2,4 млн. га, в 2011 г. – 839,6 тыс. га). Намолочено около 2,0 млн. тонн маслосемян (в 2012 г. – 3,6 млн. тонн, в 2011 г. – 1,7 млн. тонн), при урожайности 21,0 ц/га (в 2012 г. – 14,9 ц/га, в 2011 г. – 19,8 ц/га).

Рапс озимый и яровой обмолочен с площади 647,4 тыс. га или 47,9% к посевной площади (в 2012 г. – 815,9 тыс. га, в 2011 г. – 575,7 тыс. га). Валовой сбор составил 875,7 тыс. тонн (в 2012 г. – 904,5 тыс. тонн, в 2011 г. – 738,9 тыс. тонн). Урожайность составляет 13,5 ц/га (в 2012 г. – 11,1 ц/га, в 2011 г. – 12,8 ц/га).

Соя обмолочена с площади 232,6 тыс. га или 15,9% к посевной площади (в 2012 г. – 307,2 тыс. га, в 2011 г. – 192,0 тыс. га). Валовой сбор составил 414,3 тыс. тонн (в 2012 г. – 469,8 тыс. тонн, в 2011 г. – 326,4 тыс. тонн). Урожайность 17,8 ц/га (в 2012 г. – 15,3 ц/га, в 2011 г. – 17,0 ц/га).

Сахарной свеклы (фабричной) выкопано с площади 262,1 тыс. га или 28,9% к посевной площади (в 2012 г. – 405,3 тыс. га, в 2011 г. – 322,8 тыс. га). Накопано 10,9 млн. тонн корнеплодов (в 2012 г. – 14,3 млн. тонн, в 2011 г. – 11,9 млн. тонн). Урожайность составила 415,7 ц/га (в 2012 г. – 353,9 ц/га, в 2011 г. – 367,1 ц/га).

Лен-долгунец вытереблен с площади 37,0 тыс. га или 66,9% к посевной площади (в 2012 г. – 44,4 тыс. га, в 2011 г. – 48,7 тыс. га).

Картофель в сельскохозяйственных предприятиях выкопан с площади 107,8 тыс. га или 56,1% к посевной площади (в 2012 г. – 147,4 тыс. га, в 2011 г. – 101,3 тыс. га). Накопано около 2,0 млн. тонн клубней (в 2012 г. – 2,7 млн. тонн, в 2011 г. – 1,9 млн. тонн). Урожайность составила 181,8 ц/га (в 2012 г. – 180,7 ц/га, в 2011 г. – 192,0 ц/га).

Овощи в сельскохозяйственных предприятиях убраны с площади 51,6 тыс. га или 63,4% к посевной площади (в 2012 г. – 52,5 тыс. га, в 2011 г. – 39,5 тыс. га). Собрано 899,1 тыс. тонн (в 2012 г. – 886,9 тыс. тонн, в 2011 г. – 616,6 тыс. тонн). Урожайность составила 175,1 ц/га (в 2012 г. – 168,8 ц/га, в 2011 г. – 156,2 ц/га).

Под урожай 2014 года озимые зерновые культуры посеяны на площади 7,3 млн. га или 44,7% к прогнозу (в 2012 г. – 10,8 млн. га, в 2011 г. – 9,4 млн. га).

Минсельхоз РФ

### **26 сентября. Урожай зерна в России составит 90 млн. тонн – Петриченко**

Урожай зерна в России в текущем году составит 90 млн. тонн, в том числе пшеницы – около 51 млн. тонн, ячменя – 15,5 млн. тонн, кукурузы – 9,8 млн. тонн. Такой прогноз озвучил 25 сентября генеральный директор ООО «ПроЗерно» Владимир Петриченко на международной конференции "Мельница-2013".

Данный показатель уступает прогнозу августа на 1 млн. тонн, что, по мнению В.Петриченко, обусловлено срывами сроков уборки и ухудшением погодных условий на Урале и в Сибири.

Эксперт также отметил, что "сельхозпроизводители РФ на сегодняшний день бросили все силы на уборку подсолнечника, что может негативно отразиться на темпах уборки кукурузы и привести в итоге к снижению ее урожая".

Экспортный потенциал зерна, по оценке В.Петриченко, в 2013/14 МГ составит 23 млн. тонн, в том числе 16 млн. тонн пшеницы (в прошлом году – 11 млн. тонн), 3 млн. тонн кукурузы. Экспорт муки из России в сезоне-2013/14 ожидается на уровне прошлого года – около 100 тыс. тонн, что в 2,5 раза уступает экспортным объемам муки из Украины.

АПК-Информ

26 сентября. Николай Федоров: Если повезет с погодой, то урожай зерна в России может быть на уровне 100 млн тонн

По данным Минэкономразвития РФ, в 2013 году продовольственная инфляция не должна быть более 6,5%. «Как руководитель, возглавляющий министерство, отвечающее за продовольственную безопасность, скажу: если будет хороший урожай, несмотря на сезонные скачки цен на сырье, а также другие факторы, продовольственная инфляция по итогам года не должна превысить данный показатель», — сообщил Н.Федоров. Однако, по словам министра, необходимо учитывать погодный фактор.

«Поля Подмосковья похожи на земли Амурской области, которая пострадала от наводнения. В некоторых местах образовались целые озера. Влаги настолько много, что аграрии не могут выехать в поля, чтобы убирать урожай», — сказал Н.Федоров. — Поэтому относительно урожая я осторожен в прогнозах. Тем более уборка еще не завершена ни в Центральном федеральном округе, ни на Урале, ни в Сибири. Народная мудрость гласит: не тот хлеб, что в поле, а тот, что в амбаре. Много будет зависеть от того, какой в ближайшее время будет погода».

По прогнозам Н.Федорова, в России будет собрано минимум 90 млн тонн зерна. «А, если повезет с погодой, то урожай может быть и выше — на уровне 100 млн тонн», — сказал министр.

По его словам, на сегодняшний день в стране собрано 47 млн тонн пшеницы. «Рассчитываем, что в итоге ее урожай будет на уровне 50 млн тонн. Тогда как в прошлом году этот показатель составлял 37 млн тонн», — отметил Н.Федоров. — Ситуация благоприятная. Ожидается хороший урожай кукурузы, больше, чем в прошлом году. Неплохие показатели по сбору подсолнечника. Урожай риса, скорее всего, будет собран такой же, как и в 2012 году».

Из-за дождей в России тяжело идет уборка свеклы и картофеля, техника не может выйти в поля. «Но при этом немалая часть картофеля в стране выращивается в личных подсобных хозяйствах, а их владельцы, уверен, не дадут пропасть урожаю», — сказал Н.Федоров. — На сегодняшний день в стране уже собрано более 2 млн тонн картофеля, это больше, чем в прошлом году. В целом мы рассчитываем собрать на полмиллиона тонн картофеля больше, чем в 2012 году».

По словам министра, в текущем сельхозгоду Россия поставит на экспорт порядка 20 млн тонн зерновых культур. «Как правило, 75-80% экспорта составляет пшеница. Значит, за рубежом ее будет реализовано порядка 16-17 млн тонн. Наши крестьяне смогут заработать», — отметил Н.Федоров.

IDK.Эксперт

### **25 сентября. К 23 сентября в России было собрано 74 млн. тонн зерна**

По состоянию на 23 сентября зерновые и зернобобовые культуры в России были обмолочены на 33,4 млн. га (72,3% от прогноза), что на 1,5 млн. га уступает показателю на аналогичную дату прошлого года. Намолочено 74 млн. тонн зерна, что на 10,1 млн. тонн превышает показатель на 23 сентября 2012 г. Урожайность составляет 22,2 ц/га (в 2012 г. – 18,3 ц/га). Об этом сообщил Минсельхоз России.



Пшеница к отчетной дате была обмолочена на площади 18,6 млн. га (73,9% от прогноза), намолочено 45,9 млн. тонн зерна (в 2012 г. – 37,1 млн. тонн) при урожайности 24,7 ц/га (в 2012 г. – 18,6 ц/га).

Ячмень обмолочен на 7, млн. га (79,6% от прогноза), намолот составляет 14,4 млн. тонн (в 2012 г. – 13,6 млн. тонн) при урожайности 20 ц/га (в 2012 г. – 18,6 ц/га).

Кукуруза обмолочена с площади 287 тыс. га (или 11,7% от прогноза), намолочено 1,4 млн. тонн зерна при урожайности 48,9 ц/га.

Подсолнечник на зерно убран с площади 843,7 тыс. га (или 11,7% от прогноза), намолочено 1,8 млн. тонн маслосемян (в 2012 г. – 2,5 млн. тонн) при урожайности 21,5 ц/га (в 2012 г. – 16,4 ц/га).

Рапс озимый и яровой в целом по России обмолочен на 625,7 тыс. га (46,3% к посевной площади), намолочено 852,8 тыс. тонн маслосемян при урожайности 13,6 ц/га.

Соя обмолочена с площади 227,7 тыс. га (или 15,6% к посевной площади). Намолочено 408,6 тыс. тонн бобов при урожайности 17,9 ц/га.

Также аграрии продолжают сев озимых зерновых культур под урожай 2014 г., которыми к отчетной дате было засеяно более 7 млн. га (42,8% к прогнозу), что на 1,77 млн. га уступает показателю на 23 сентября 2012 г.

Минсельхоз РФ

### **24 сентября. МЭР: Россия за 3 года может увеличить урожай зерна до 104 млн тонн, а экспорт до 28,5 млн тонн**

Россия в 2016-2017 сельхозгоду может увеличить производство зерна за счет роста урожайности до 102-104 миллионов тонн с ожидаемых в 2013 году 90 миллионов тонн, экспорт - до 28,5 миллиона тонн с прогнозируемых в этом сезоне 19-20 миллионов тонн, говорится в уточненном прогнозе Минэкономразвития, внесенном в правительство.

При этом в структуре экспорта прогнозируется рост доли таких видов зерновых как кукуруза, рис, зернобобовые культуры с 8% в 2012 году до 13-15% в 2016 году.

"Дополнительный прирост урожая зерна в 2016 году до 105 миллионов тонн с экспортным потенциалом в объеме 30-31 миллион тонн напрямую зависит от соблюдения в оптимальные сроки всего комплекса агротехнологических мероприятий, устойчивого спроса, хороших погодных условий", - отмечается в прогнозе.

В 2014-2015 сельхозгоду производство зерна составит, как ожидается, 93-95 миллионов тонн, экспорт - 22,7 миллиона тонн; в 2015-2016 сельхозгоду - 97-100 миллионов тонн и 24,2 миллиона тонн соответственно. Импорт прогнозируется на уровне 600-700 тысяч тонн в год. Внутренне потребление возрастет с 68,9 миллиона в текущем сезоне до 73,7 миллиона тонн в 2016-2017 сельхозгоду.

Рисками развития зернового комплекса в среднесрочной перспективе остается высокая зависимость производства от неблагоприятных агрометеорологических факторов, упрощенная культура земледелия (нарушение севооборотов, низкий объем внесения удобрений), недостаточно развитая инфраструктура экспорта (недостаток

перевалочных мощностей в глубоководных портах, ограниченная пропускная способность подъездных путей).

ПРАЙМ

### **23 сентября. РФ увеличила экспорт зерна с начала сезона на 14%**

РФ с 1 июля (с начала сельхозгода) по 18 сентября увеличила экспорт зерна на 14,2% по сравнению с аналогичным периодом прошлого года - до 7,872 миллиона тонн, свидетельствуют материалы Минсельхоза со ссылкой на данные Федеральной таможенной службы.

В том числе с 1 по 18 сентября экспорт зерна составил 1,855 миллиона тонн, из них 1,606 миллиона тонн пшеницы, 179 тысяч тонн ячменя, 59 тысяч тонн кукурузы и 10 тысяч тонн прочих культур.

На мировом рынке зерна отмечалось повышение цен, обусловленное снижением прогноза производства пшеницы в Австралии и Аргентине, а также колебаниями на других товарных рынках. По состоянию на 19 сентября средние экспортные цены на мягкую пшеницу в США составили 265 долларов за тонну, увеличившись за неделю на 1,9%. Средняя экспортная цена на пшеницу в России в сентябре составила 240 долларов за тонну.

Что касается внутреннего рынка, то с 16 по 22 сентября в Европейской части России наблюдалась тенденция к незначительному укреплению цен на продовольственное зерно в связи с высоким спросом со стороны экспортеров и мукомольных предприятий. Так, пшеница третьего класса подорожала на 0,8%, до 6,874 тысячи рублей за тонну, пшеница четвертого класса - на 0,5%, до 6,267 тысячи рублей, фуражная пшеница - на 0,1%, до 5,624 тысячи рублей.

В Азиатской части России на фоне уборочной кампании пшеница третьего класса подешевела на 2,5%, до 5,656 тысячи рублей за тонну, четвертого класса - на 3%, до 5,238 тысячи рублей, пшеница пятого класса - на 1,2%, до 4,832 тысячи рублей.

ПРАЙМ

### **23 сентября. ОЗК начинает подготовительные мероприятия по проведению закупочных госинтервенций**

Объединенная зерновая компания (ОЗК) с 24 сентября 2013 года, на основании распоряжения Минсельхоза, начинает подготовительные мероприятия по проведению государственных закупочных интервенций в отношении зерна урожая 2013 года, говорится в сообщении компании.

Необходимые организационные мероприятия по проведению закупок проводятся для регулирования рынка сельскохозяйственной продукции, сырья и продовольствия. "Начало биржевых торгов запланировано на первую декаду октября текущего года", - поясняется в сообщении.

Ранее заместитель главы Минсельхоза Илья Шестаков сообщал "Прайму", что до конца 2013 года, в федеральный интервенционный фонд может быть закуплено, согласно предварительной оценке, 2-3 миллиона тонн зерна. Общий объем закупки

зерна в госфонд в этом сельскохозяйственном сезоне Минсельхоз оценивает в 5-6 миллионов тонн зерна.

Как отмечал Шестаков, закупать зерно планируется в отдаленных от экспортных рынков регионах, в частности в азиатской части России, где сейчас наблюдается динамичное падение цен.

Стартовые цены Минсельхоз определил еще весной. Цена на пшеницу 3-го класса для европейской части России составит 6,55 тысячи рублей за тонну, азиатской - 6,25 тысячи, на пшеницу 4-го класса - 6,3 тысячи и 6,05 тысячи соответственно, 5-го класса - 5,95 тысячи и 5,7 тысячи. На продовольственную рожь цена установлена для всех регионов в 4,95 тысячи рублей за тонну, на фуражный ячмень - 5,05 тысячи рублей, на зерно кукурузы 3-го класса - 5,6 тысячи рублей

ПРАЙМ

### **23 сентября. Россия: в Челябинской области намолочено 510 тыс. тонн зерна**

По оперативным данным на 20 сентября, в Челябинской области обмолочено 560 тыс. га зерновых культур (52% от уборочной площади). Намолот зерна составил 510 тыс. тонн, из них 360 тыс. тонн пшеницы. Об этом сообщила пресс-служба минсельхоза региона.

Как отметил министр сельского хозяйства Челябинской области Сергей Сушков, уборочные работы продвигаются хорошими темпами, ежедневно прирост обмолоченных площадей составляет в целом 30-40 тыс. га. Урожайность зерновых и зернобобовых культур выше, чем в прошлом году — 9,1 ц/га против 6,9 ц/га.

Также на указанную дату заготовлено 130 тыс. тонн сена, 427 тыс. тонн сенажа, 153 тыс. тонн силоса. На одну условную голову скота заготовлено 16 ц к.ед.

Минсельхоз РФ

## Украина

### **25 сентября. В 2012/13 МГ Украина стала крупнейшим поставщиком мягкой пшеницы в ЕС**

В сезоне-2012/13 Украина стала крупнейшим поставщиком мягкой пшеницы в страны ЕС. Об этом 25 сентября в Ростове-на-Дону в ходе своего выступления на международной конференции «Российская зерновая неделя: торговля и тенденции» сообщил Эрик Виллемс, представитель генеральной дирекции развития сельского хозяйства и сельской местности Европейской комиссии.

«В 2012/13 МГ на долю Украины пришлось 28% об общего объема импорта пшеницы в ЕС, что вывело ее в лидеры в данном сегменте. На втором месте по объемам поставок находятся США, на долю которых пришлось 19% всего импорта», - отметил эксперт.

Что касается России, то она вместе с Канадой разделили третье место (14%), добавил Э.Виллемс. Среди прочих стран-поставщиков пшеницы в ЕС специалист отметил Бразилию (9%), Хорватию (6%) и Казахстан (4%).

Крупнейшим импортером пшеницы среди стран ЕС, по словам эксперта, в завершившемся сезоне являлась Испания, куда было отгружено 46% от общего объема зерновой, поставленной в страны ЕС. Также крупными покупателями мягкой пшеницы стали Италия (18%) и Великобритания (12%).

АПК-Информ

### **25 сентября. В Украине снижение стоимости муки не отразится на цене на хлеб - эксперт**

Цены на хлеб в Украине будут стабильными, несмотря на тенденцию снижения стоимости пшеничной муки. Такое мнение 25 сентября высказал генеральный директор объединения "Укрхлебпром" Александр Васильченко.

При этом он отметил, что рыночная цена на муку высшего сорта сейчас в среднем составляет 2550 грн/т, 1 сорта - 2450 грн/т, тогда как Аграрный фонд продает ее по 2896 и 2711 грн/т соответственно. В связи со снижением цен на рынке хлебопеки с 1 по 20 сентября закупили у Аграрного фонда всего 1,2 тыс. тонн муки.

АПК-Информ

### **25 сентября. Украина: дожди существенно замедлили темпы сева озимых**

Погодные условия сентября существенно затруднили проведение посевных работ в Украине. Всего за две декады сентября в большинстве областей Украины количество осадков в 1,5-4 раза превысило месячную норму, что местами усложняло или делало полностью невозможным проведение сева озимых культур ввиду переувлажнения пахотного слоя почвы.

В настоящее время темпы сева озимых в 2,4 раза ниже прошлогодних: по состоянию на 24 сентября сев озимых зерновых культур в Украине был проведен на площади 1,6

млн. га (лишь 20% от прогнозируемой площади), в то время как на аналогичную дату прошлого года данный показатель составлял 3,8 млн. га.

Озимым рапсом к 24 сентября было засеяно 775 тыс. га (84% от прогноза), что на 16% ниже прошлогоднего показателя на соответствующую дату.

Всего, по данным Минагропрода Украины, площадь сева озимых под урожай 2014 г. ожидается на уровне 8,2 млн. га против 8,1 млн. га, засеянных под урожай 2013 г. Площадь сева озимого рапса прогнозируется на уровне 925 тыс. га.

АПК-Информ

### **24 сентября. Украина: в Кировоградской области недосев озимых может составить около 30%**

По данным опроса сельхозпроизводителей, проводимого экспертами ИА «АПК-Информ», в Кировоградской области затруднено проведение сева озимых культур. Как сообщают в хозяйствах, данная ситуация обусловлена неблагоприятными погодными условиями, установившимися в регионе в течение последних нескольких недель.

Ряд аграриев сходится во мнении, что недосев озимых может составить около 30%. Напомним, что, по данным Минагропрода Украины, в Кировоградской области планируемая площадь сева озимых зерновых под урожай 2014 г. составляет 354,7 тыс. га.

АПК-Информ



## Беларусь

### **24 сентября. В Беларуси сев озимых зерновых выполнен на 75%**

По данным на 24 сентября, в Республике Беларусь под сев озимых зерновых подготовлено 1,393 млн. га (97%). На указанную дату посеяно 1,077 млн. га озимых зерновых, или 75% от плана. Об этом сообщила пресс-служба Минсельхозпрода республики.

Также в хозяйствах продолжается уборочная кампания, собрано 7,538 млн. тонн зерна (включая кукурузу).

Так, к отчетной дате гречиха убрана на 20,3 тыс. га площадей (67,8%), намолочено 28,6 тыс. тонн при урожайности 14,1 ц/га.

Просо собрано на 8,4 тыс. га (72,8%), валовой сбор составляет 20,2 тыс. тонн при средней урожайности 24,1 ц/га.

Кукуруза на зерно убрана на 39,9 тыс. га (14,7%), намолочено 300,9 тыс. тонн, урожайность – 75,4 ц/га.

Кукуруза на силос и зеленый корм убрана на 447 тыс. га (58,7%), собрано 12,476 млн. тонн зеленой массы при урожайности 279,2 ц/га.

Сахарная свекла на отчетную дату убрана на 21,9 тыс. га (22,2%), накопано 884,5 тыс. тонн при средней урожайности 403,2 ц/га. На свеклоприемные пункты вывезено 708,7 тыс. тонн корнеплодов.

Зерно Он-Лайн

## Казахстан

### **26 сентября. В Казахстане за сутки намолотили почти 498 тыс. тонн зерна**

За прошедшие сутки в Казахстане собрали 497,8 тыс. тонн зерна.

Так, на 25 сентября сбор зерна в Казахстане составлял 15141,7 тыс. тонн. В сегодняшних сводках МСХ РК отмечается, что убрано 78,2% площадей, намолочено 15639,5 тыс. тонн зерна.

«По данным областных управлений сельского хозяйства на 26 сентября т.г. сельхозтоваропроизводителями убрано 12320,4 тыс. га, что составляет 78,2 % от уборочной площади областей, намолочено 15639,5 тыс. тонн, средняя урожайность составила 12,7 ц/га», - говорится в сообщении ведомства.

ИА «Казах-Зерно» отмечает, что на указанную дату прошлого года в стране было убрано 96,4% площадей. Намолот составлял 13212,7 тыс. тонн зерна, урожайность - 8,9 ц/га.

Казах-Зерно

### **26 сентября.**

На прошлой биржевой неделе с 13 по 20 сентября на ETC состоялось 45 сделок по пшенице 3 класса. Продано 139260 тонны пшеницы на сумму 4317437906 тенге. По сахару всего за неделю прошло 76 сделок на базисах CPT, EXW. Было продано 7290 тонн сахара-песка на сумму 859261000 тенге. Средняя цена на сахар составила 117868,4 тенге за тонну. По ячменю на прошлой неделе на бирже состоялись 2 сделки. Продано 25000 тонн ячменя на сумму 500000000 тенге.

Казах-Зерно

### **25 сентября. Алматинцы скосили 366 тыс. га зерновых культур**

Алматинцы охватили уборочной кампанией ровно 366 тыс. га с зерновыми культурами. Исполнение плана страды местные фермеры довели до 82%. Валовой сбор нового хлеба сегодня находится в объеме 732 тыс. тонн, пишет собкор ИА «Казах-Зерно».

Показатель сбора урожая на 25 сентября на 87 тыс. тонн превосходит уровень 2012-го. Об этом говорят оперативные сводки МСХ РК.

Урожайность зерновых культур в регионе возросла до 20 ц/га, против 18 в прошлом году. Тогда же валовой сбор зерна приблизился к 645 тыс. тонн.

До окончания уборки зерноколосовых хлеборобам осталось обмолотить порядка 79 тыс. га. Согласно данным прошлого года на аналогичный период страда была выполнена также на 82%.

Казах-Зерно

### **25 сентября. В Казахстане урожай зерна-2013 перевалил за 15 млн. тонн**

Новость на Казах-зерно: В Казахстане уборка зерновых выполнена на 76% площадей. При средней урожайности 12,6 ц/га хлеборобы получили 15 млн. 141,7 тыс. тонн зерна.

«По данным областных управлений сельского хозяйства на 25 сентября т.г. сельхозтоваропроизводителями убрано 11981,3 тыс. га, что составляет 76,0 % от уборочной площади областей, намолочено 15141,7 тыс. тонн, средняя урожайность составила 12,6 ц/га», - говорится в оперативной сводке МСХ РК.

Напомним, во вчерашней сводке Минсельхоза в графе «намолот» значилось 14561,9 тыс. тонн зерна. Урожайность за прошедшие сутки не изменилась.

Казах-Зерно

### **24 сентября. В казахстанских закромах почти 14 млн. 562 тыс. тонн зерна**

В Казахстане уборка зерна выполнена более чем на 73%. С 11596 тыс. га получено 14561,9 тыс. тонн зерна.

«По данным областных управлений сельского хозяйства на 24 сентября т.г. сельхозтоваропроизводителями убрано 11596,0 тыс. га, что составляет 73,6 % от уборочной площади областей, намолочено 14561,9 тыс. тонн, средняя урожайность составила 12,6 ц/га», - говорится в сегодняшней сводке МСХ РК.

Отметим, что на эту же дату прошлого года в стране было убрано 95,2% площадей, при урожайности 8,9 ц/га было получено 13001,1 тыс. тонн зерна.

На сегодняшний день засыпка семян в республике выполнена на 70,7%, пишет ИА «Казах-Зерно». Это составляет 1509,7 тыс. тонн от потребности в 2134,6 тыс. тонн.

Казах-Зерно

### **23 сентября. Восточный Казахстан: Убрано 70% зерновых**

На сегодня, как сообщили в областном управлении сельского хозяйства собкору ИА «Казах-Зерно», площадей зерновых убрано примерно 392 тыс. га, или более 70% от задания, намолот превысил 663 тыс. т, урожайность достигает 17 ц с га.

На эту же дату яровой пшеницы скошено 214 тыс. га, или 62% от намеченного. Урожайность культуры составила 16,4 ц с га, намолотили свыше 351 тыс.т.

Дошла очередь до некоторых видов масличных. В настоящий момент площадей сои убрано 25%, рапса - 14%. Урожайность культур достигает 17 и 12 ц с га соответственно.

Напомним, в 2013 площадь масличных составляет более 400 тыс. га, из них подсолнечник занимает 360.

Казах-Зерно

## НОВОСТИ МИРОВОГО РЫНКА ЗЕРНА

**Читайте анализ последних событий и прогноз конъюнктуры мирового рынка зерна в новом продукте P3C Adhocgrain**

[http://www.grun.ru/analytics/ad\\_hoc\\_grain/](http://www.grun.ru/analytics/ad_hoc_grain/)

### **26 сентября. Южная Корея закупила 55 тыс. т пшеницы**

Южнокорейская компания Nonghyup Feed Inc. (Nofi) закупила на тендере 55 тыс. т пшеницы произвольного происхождения у компании Glencore, сообщает ИА Dow Jones. Цена равна 284,49 \$/тонна на базисе C&F. Поставка состоится до конца декабря.

Два предыдущих тендера на закупку пшеницы были отменены из-за высоких цен. На тендере, который был запланирован на 6 сентября, наиболее низкую цену за пшеницу предложила компания Glencore – 275,4 \$/тонна на базисе C&F. 26 августа наиболее дешевую пшеницу предложила компания Toerfer – 275,74 \$/тонна на базисе C&F плюс 1,5 \$/тонна в случае поставки в два порта.

Зерно Он-Лайн

### **26 сентября. Пшеница поддерживает кукурузный рынок**

По итогам торгов в среду зерновые контракты выросли в цене. Пшеница продемонстрировала заметный рост на фоне технических покупок и надежд на укрепление экспорта. Трейдеры ожидают усиления интереса, в частности, со стороны Китая. Также ослабление доллара помогло росту пшеничных контрактов.

Кукуруза последовала за пшеничным рынком и также закрылась на повышении.

Фиксация прибыли также помогла котировкам. Долгосрочные прогнозы погоды, кроме того, обещают вероятность заморозков, что может стать серьезным фактором риска для урожая.

Торговая сессия 25 сентября завершилась со следующими показателями:

- пшеница (декабрь) – 670.50ц/б (+12.25);
- кукуруза (декабрь) – 454.75ц/б (+6.00).

IDK.Эксперт

### **26 сентября. Таможенный союз вместо пошлин вводит квоты на импорт комбайнов**

В Таможенном Союзе спецзащитные пошлины на импортные комбайны будут заменены импортными квотами. Об этом 25 сентября сообщил председатель коллегии Евразийской экономической комиссии Виктор Христенко.

"Решение связано с поручениями коллегий принять квоты. Размер квот - 774 комбайна (импортных) в год", - сказал В.Христенко по итогам заседания Высшего Евразийского экономического совета на уровне глав правительств.

Напомним, что до середины лета 2013 года в ТС действовала спецзащитная пошлина на импорт комбайнов из третьих стран. По окончании срока действия данной меры планировалось заменить предварительную пошлину на постоянную, однако это решение было заблокировано казахстанской стороной.

Как говорится в сообщении Евразийской экономической комиссии (ЕЭК), вопрос будет рассмотрен на заседании коллегии ЕЭК в октябре 2013 года.

АПК-Информ

### **26 сентября. Тайвань закупил 60 тыс. тонн соевых бобов**

По информации официальных источников, в рамках проведенного тендера Тайвань закупил 60 тыс. тонн соевых бобов происхождением из Бразилии. Поставка продукции импортеру запланирована на вторую половину марта 2014 г.

Цена закупки масличной на данный момент не разглашается.

Напомним, что в рамках предыдущего тендера Тайвань закупил аналогичный объем сои происхождением из США.

АПК-Информ

### **26 сентября. В Китае рекордно подорожала пшеница**

В Китае цены на пшеницу достигли рекордно высокого значения на фоне недостаточного предложения высококачественной пшеницы и ожиданий повышения цен закупки этой культуры в государственный фонд, сообщает ИА Reuters.

На текущей неделе цена пшеницы стандартного качества в провинции Хэнань, крупнейшем региональном производителе пшеницы, достигла 2560 юаней за тонну (420 \$/тонна), что на 9,4% выше, чем в июне. Стоимость высококачественной пшеницы в провинции Гуандун, где сосредоточены мукомольные предприятия, выросла на 8,2% до 2900 юаней за тонну.

«Сейчас потребление пшеницы находится на пике, в то время как предложение очень ограничено», - сообщил Zhang Weiwei, аналитик New Era Futures. В это время китайские мукомолы традиционно активизируют закупки, стремясь накопить запасы перед длительными государственными праздниками.

В текущем году качество китайского зерна сильно пострадало из-за неблагоприятной погоды в мае-июне, что привело к недостатку предложения мукомольной пшеницы.

Правительство страны повысит закупочную цену пшеницы, чтобы стимулировать фермеров расширить площадь сева этой культуры во время текущей посевной кампании, которая начнется в октябре. Участники рынка ожидают, что цена закупки пшеницы в госфонд будет повышена до 2240 юаней за тонну (370 \$/тонна), что на 9% выше, чем в прошлом году.

Рост цен на внутреннем рынке будет способствовать увеличению объемов закупок импортной пшеницы, прогнозируют аналитики. «Если разница в ценах увеличится, Китай будет наращивать закупки австралийской и канадской пшеницы и, возможно, заинтересуется импортом краснозерной яровой пшеницы из США (HRS)», - цитирует Reuters аналитика, который пожелал остаться неизвестным.



Зерно Он-Лайн

**25 сентября. В 2013 году страны ЕС увеличат производство зерна на 5% - прогноз**

В 2013 г. объем производства зерновых культур в странах ЕС составит 298,6 млн. тонн, что на 5% превысит средний показатель для указанного региона за последние 5 лет. Такой прогноз 25 сентября в своем докладе на международной конференции «Российская зерновая неделя: торговля и тенденции» в Ростове-на Дону озвучил представитель генеральной дирекции развития сельского хозяйства и сельской местности Европейской комиссии Эрик Виллемс.

«При этом объем производства мягкой пшеницы странами ЕС в 2013 г. составит 131,3 млн тонн (+3% по сравнению со средним показателем за 5 лет), ячменя - 59 млн. тонн (+5%)», - уточнил эксперт.

Наибольшее же увеличение объемов производства в 2013 г., на 10% в сравнении с показателем за последние 5 лет, Э.Виллемс прогнозирует в сегменте кукурузы — до 65,8 млн. тонн.

АПК-Информ

**25 сентября. Алжир в январе-августе импорт пшеницы увеличился**

По информации операторов рынка, в январе-августе т.г. импорт пшеницы в Алжир увеличился на 4% в год – до 4,22 млн. тонн против 4,06 млн. тонн за аналогичный период прошлого года.

Рост данного показателя был вызван увеличением импорта мягкой пшеницы в страну, который в отмеченный период достиг 3,26 млн. тонн, что на 7,5% превышает показатель годом ранее. Что касается поставок зерновой дурум, то они сократились на 4% в год – до 0,96 млн. тонн.

Напомним, что согласно последнему прогнозу Oil World, в 2013/14 МГ импорт пшеницы в Алжир составит 6,3 млн. тонн против 5,8 млн. тонн годом ранее.

АПК-Информ

**25 сентября. В июле Германия резко увеличила экспорт зерна**

По данным Департамента статистики Германии, в июле текущего года Германия экспортировала 650,558 тыс. т пшеницы, что является самым высоким показателем июльского экспорта за последние четыре года. В июле 2012г. объем экспорта пшеницы составил 362,914 тыс. т.

Экспорт ячменя увеличился до 79,537 тыс. т (57,707 тыс. т в июле 2012г.), кукурузы – до 126,178 (57,741) тыс. т.

Импорт пшеницы сократился до 181,262 (189,712) тыс. т, ячменя – до 137,343 (126,174) тыс. т, кукурузы – до 98,751 (177,866) тыс. т.

Зерно Он-Лайн

**25 сентября. В январе-августе Алжир увеличил импорт пшеницы на 4%**

По данным Центра информатики и статистики Алжира (CNIS), в январе-августе текущего года Алжир импортировал 4,223 млн. т пшеницы, что на 4% больше, чем за

тот же период в прошлом году. Объем импорта пшеницы в стоимостном выражении вырос до \$1,52 млрд., на 17% по сравнению с прошлогодним показателем.

Зерно Он-Лайн

### **25 сентября. Тунис закупил 59 тыс. т пшеницы**

Государственный департамент зерновых Туниса закупил 59 тыс. т твердой пшеницы произвольного происхождения с поставкой в октябре-ноябре, сообщает ИА Reuters. 25 тыс. т пшеницы законтрактованы по цене 352,48 \$/тонна, 17 тыс. т – по 354,8 \$/тонна, оставшиеся 17 тыс. т – по 356,2 \$/тонна.

Зерно Он-Лайн

### **25 сентября. Индия увеличила продажи соевого шрота на экспорт**

Индийские трейдеры подписали контракты на поставку 700 тыс. тонн соевого шрота на экспорт в новом сезоне, что значительно больше объемов экспортной торговли в прошлом году.

Цены шрота находятся в диапазоне 480-520 долларов/т. За период октябрь 2012 года – август 2013 года экспорт соевого шрота из Индии сократился до 3,3 млн тонн против 3,6 млн тонн за аналогичный период прошлого сезона вследствие роста цен. В этом году ожидается увеличение производства сои в Индии вследствие благоприятных погодных условий – примерно на 10% против показателя прошлого года – 12 млн тонн.

УкрАгроКонсалт

### **24 сентября. Тайвань закупил 92,35 тыс. т американской пшеницы**

24 сентября Тайваньская ассоциация мукомолов провела тендер на закупку двух партий мукомольной пшеницы происхождения США общим объемом 92,35 тыс. т, сообщает ИА Dow Jones. Темно-красная северная яровая (Dark Northern Spring) пшеница с содержанием белка 14,5% закуплена по 333,65 \$/тонна и по 329,75 \$/тонна; твердозерная краснозерная яровая (Hard Red Winter) с содержанием белка 12,5% – по 328,34 \$/тонна и по 320,94 \$/тонна; западная белозерная (Western White) с содержанием белка 10,5% – по 284,5 \$/тонна. Все цены указаны на базисе FOB.

Первая партия пшеницы будет поставлена с 1 по 15 ноября, вторая – с 18 ноября по 2 декабря. Стоимость фрахта равна 31,55 \$/тонна и 34,86 \$/тонна, соответственно.

Зерно Он-Лайн

### **23 сентября. Канада: Цены на ячмень самые низкие за последние два года**

Стоимость канадского фуражного ячменя опустилась до самого низкого уровня за последние два года, сообщает ИА Bloomberg. Давление на цены оказал щедрый урожай, который будет самым высоким с 2009г.

Средняя цена ячменя на элеваторах Калгари (провинция Альберта) упала до 160,9 кан. долларов за тонну (156,21 \$/тонна), что на 38% ниже, чем в конце мая. В Эдмонтоне (провинция Альберта) средняя цена ячменя ещё ниже – 155,11 \$/тонна (-35%).

По оценкам Канадского правительственного комитета (Agriculture and Agri-Food Canada), валовой сбор ячменя в текущем сезоне составит 9,4 млн. т, на 1,4 млн. т больше, чем в прошлом сезоне.

Канада является одним из крупнейших мировых экспортеров ячменя. По данным Канадского статистического офиса (Statistics Canada), в течение прошлого сезона, который завершился 31 июля, Канада экспортировала 1,25 млн. т ячменя, в т.ч. в страны Азии – 0,7 млн. т.

Зерно Он-Лайн

### Тендеры недели

#### 26 сентября. На иракском тендере пшеницу по самой низкой цене предлагает Украина

По информации операторов рынка, в рамках иракского тендера на закупку минимум 50 тыс. тонн пшеницы происхождением из Украины, России, Казахстана, США, Канады, Австралии, Румынии или Германии самые низкие ценовые предложения поступили со стороны Украины.

Данная зерновая предлагается по цене \$310,31 за тонну C&F free out.

Дата проведения тендера — 26 сентября.

Напомним, что в рамках предыдущего тендера Ирак законтрактовал на импорт 200 тыс. тонн пшеницы. В частности, было закуплено 150 тыс. тонн австралийской зерновой у операторов Glencore и CBH Group и 50 тыс. тонн продукции канадского происхождения также у трейдера Glencore.

АПК-Информ

#### 25 сентября. Япония закупила на тендере по системе SBS фуражный ячмень и объявила новый тендер

МСХ Японии закупило 8,86 тыс. тонн фуражного ячменя на тендере по системе SBS, прошедшем 25 сентября.

Согласно условиям заключенного контракта, ячмень будет поставлен до 31 декабря текущего года.

Одновременно был объявлен новый тендер по закупке 180 тыс. тонн фуражной пшеницы и 200 тыс. тонн фуражного ячменя с поставкой до 31 января. Закрытие тендера состоится 2 октября.

Зерно Он-Лайн

### **25 сентября. Марокко: Тендер на закупку зерна не состоялся**

24 сентября Национальное бюро по зерновым и бобовым культурам Марокко (ONICL) планировало провести тендер на закупку 50 000 т дурума, 9 000 т кукурузы и 200 т риса в рамках тарифного соглашения между Марокко и ЕС. Поставка твердой пшеницы была запланирована до 31 декабря 2013г., кукурузы и риса – до 31 мая 2014г. Тендер не состоялся по причине отсутствия предложений.

2 октября Национальное бюро по зерновым и бобовым культурам Марокко (ONICL) проведет тендер на закупку 16,5 тыс. т ячменя на внутреннем рынке.

Зерно Он-Лайн

### **25 сентября. В Марокко отменен тендер на закупку зерновых**

По информации операторов рынка, гострейдер Марокко компания ONICL отменила тендер на закупку 50 тыс. тонн пшеницы дурум с поставкой до 31 декабря т.г. и 9 тыс. тонн кукурузы с поставкой до 31 мая 2014 г.

Сделка была отменена ввиду отсутствия предложений на поставку зерновых.

Напомним, что, согласно последнему отчету экспертов IGC, импорт пшеницы в Марокко в 2013/14 МГ составит 3,7 млн. тонн против 3,5 млн. тонн, закупленных на мировом рынке годом ранее. Отгрузки кукурузы ожидаются на уровне 2,1 (1,8) млн. тонн.

АПК-Информ

### **23 сентября. Бангладеш отклонил все предложения на тендере по закупке 50 тыс. тонн пшеницы**

Бангладеш отклонил все предложения, полученные на тендере по закупке 50 тыс. тонн пшеницы произвольного происхождения. Причиной отмены тендера стали слишком высокие цены.

Тендерная комиссия изучила мировые тенденции рынка и определила диапазон цен, в котором покупка стала бы возможной - 274-284 \$/тонна на базисе CIF. Однако, самая низкая цена, предложенная на тендере, составила 286 \$/тонна на базисе CIF, а следующая по возрастанию – уже 292 \$/тонна, также на базисе CIF.

Зерно Он-Лайн

### Торги на CBOT

Торги на Чикагской товарной бирже (CBOT) продовольственной пшеницейSRW, \$/t

Фьючерсы на:	Дата торгов	
	13-сен	20-сен
Сентябрь	236.3	237.5
Декабрь	240.1	241.4
Март14	242.0	243.5

### Общий тренд (фьючерсы на декабрь 2013)





Торги на Чикагской товарной бирже (CBOT) желтой кукурузы. \$/t

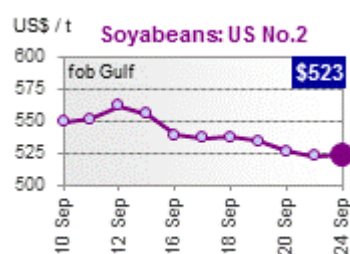
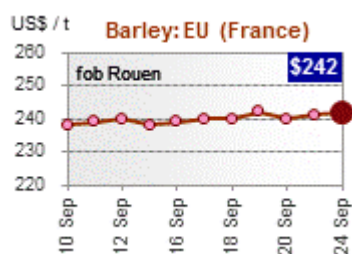
Фьючерсы на:	Дата торгов	
	13-сен	20-сен
Сентябрь	178.7	177.5
Декабрь	183.7	182.6
Март14	186.9	185.8

Общий тренд (фьючерсы на декабрь 2013)

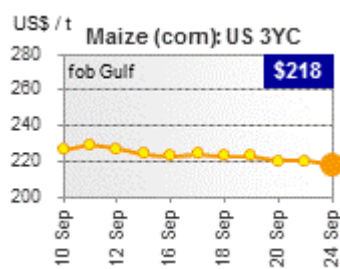
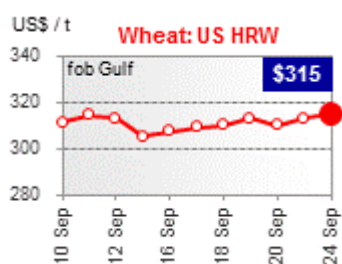


**Индексы Международного совета по зерну (ICG)**  
**и динамика мировой торговли зерновыми**

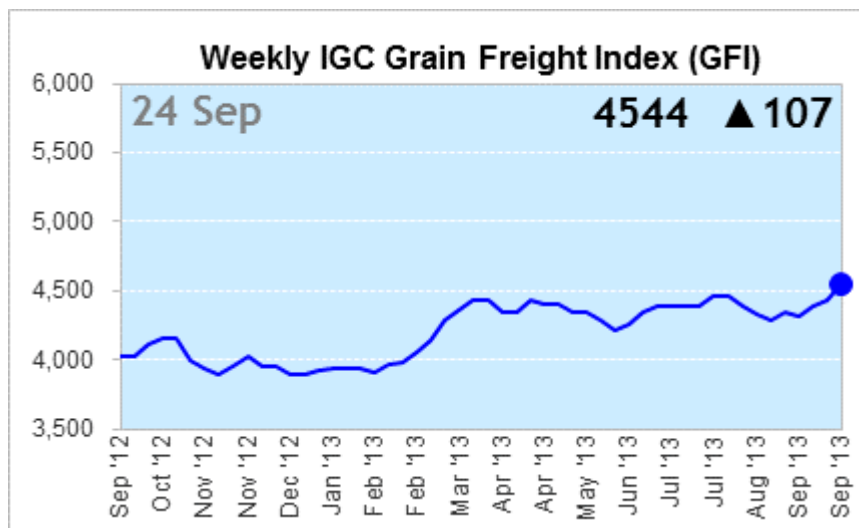
**Экспортные цены на ячмень ЕС. \$/t      Экспортные цены на соевые бобы**  
**FOB. US # 2. \$/t**



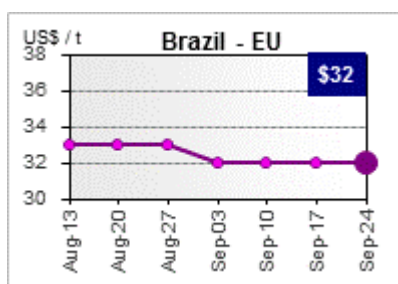
**Экспортные цены на пшеницу США.**      **Экспортные цены на кукурузу США**  
**HRWFOB Gulf \$/t**      **FOB Gulf \$/t**



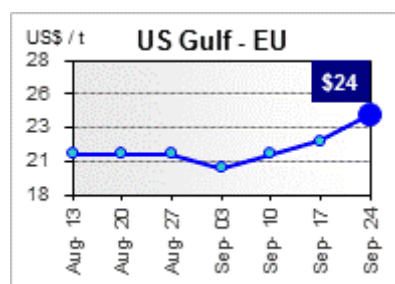
Индекс фрахта



Стоимость фрахта Бразилия – ЕС



США (Мексиканский залив) –ЕС



## КОНЪЮНКТУРА РЫНКА ЗЕРНА



Подготовлено РЗС по данным ООО "ПроЗерно"

20 сентября 2013 г.

Товар	30.08.13	06.09.13	13.09.13	20.09.13
Пшеница 3 класса (кл.23%)	6 825	6 910	6 965	7 030
то же \$/t	\$205.3	\$206.7	\$212.7	\$221.5
Пшеница 4 класса	6 325	6 300	6 330	6 315
то же \$/t	\$190.2	\$188.4	\$193.3	\$199.0
Продовольственная рожь	4 515	4 535	4 540	4 585
то же \$/t	\$135.8	\$135.6	\$138.7	\$144.5
Фуражная пшеница	5 605	5 580	5 570	5 590
то же \$/t	\$168.6	\$166.9	\$170.1	\$176.2
Фуражный ячмень	5 670	5 665	5 715	5 805
то же \$/t	\$170.5	\$169.4	\$174.6	\$182.9
Пивоваренный ячмень	7 400	7 500	7 600	7 800
то же \$/t	\$222.6	\$224.3	\$232.1	\$245.8
Фуражная кукуруза	6 010	5 325	5 225	5 285
то же \$/t	\$180.8	\$159.3	\$159.6	\$166.5

- цены на пшеницу 3 класса двигались опять очень по-разному: в Центре активно подросли на +235руб./т, продолжили рост в Черноземье на прежние +100руб./т, в Поволжье и на Урале снизились на -70руб./т, а на Юге и в Сибири остались без изменений;

- цены на пшеницу 4 класса существенно отличились от пшеницы 3 класса: в Центре выросли незначительно на +50руб./т, более подросли в Черноземье +100руб./т, в остальных регионах снизились – в Поволжье -100руб./т, на Юге -115руб./т, и продолжили умеренное снижение на Урале и в Сибири на -90-100руб./т;

- цены на пшеницу 5 класса также двигались разнонаправлено: выросли в Центре на +135руб./т и в Черноземье на +90руб./т, снизились на Юге и в Поволжье на -50-75руб./т, на Урале и в Сибири снижение более активное на -100-150руб./т;

- цены на фуражный ячмень двигались опять противоречиво: активно выросли в Центре +285руб./т и Черноземье +190руб./т, скорректировались вниз на Юге -85руб./т и продолжили слабое снижение в Поволжье на -15руб, на Урале – без изменений, а в Сибири снизились на -65руб./т;

- цены на продовольственную рожь были на подъеме везде: в Черноземье выросли на +115руб./т, в остальных регионах рост был слабым +15-25руб./т;

- цены на кукурузу перестали снижаться, а в Черноземье несколько восстановились на +240руб./т, в остальных регионах были стабильными.

**Средние цены на муку. EXW Европейская Россия (индекс ПроЗерно)**

Товар	30.08.13	06.09.13	13.09.13	20.09.13
Пшеничная мука высшего сорта	11 980	11 815	11 800	11 755
то же \$/t	\$360.3	\$353.4	\$360.4	\$370.4
Пшеничная мука 1 сорта	11 365	11 265	11 250	11 200
то же \$/t	\$341.8	\$336.9	\$343.6	\$352.9
Пшеничная мука 2 сорта	10 075	10 015	10 015	9 960
то же \$/t	\$303.0	\$299.5	\$305.9	\$313.9
Ржаная обдирная мука	8 700	8 655	8 655	8 630
то же \$/t	\$261.7	\$258.9	\$264.4	\$272.0

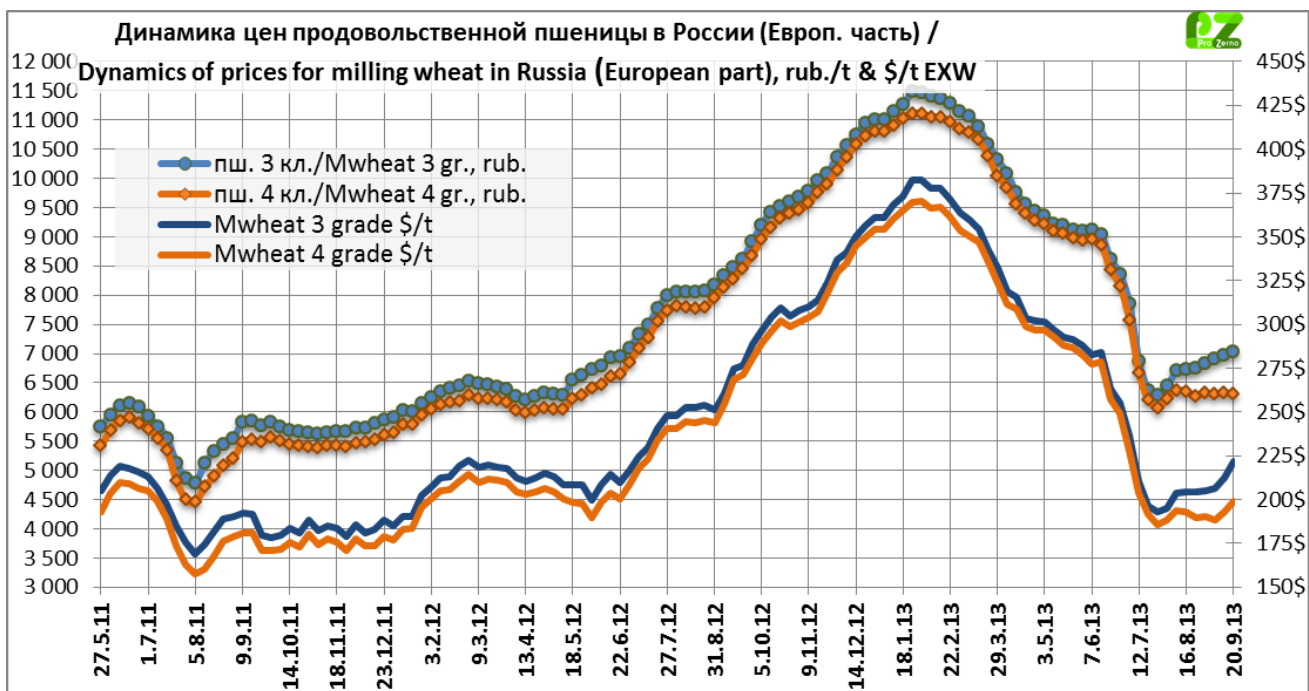
**Средние цены на крупу. EXW Европейская Россия (индекс ПроЗерно)**

Товар	30.08.13	06.09.13	13.09.13	20.09.13
Гречневая крупа 1 сорта	15 370	15 475	15 445	15 315
то же \$/t	\$462.3	\$462.9	\$471.7	\$482.6
Рисовая крупа 1 сорта	24 960	24 875	24 875	23 610
то же \$/t	\$750.7	\$744.0	\$759.8	\$744.0
Пшено 1 сорта	12 500	12 475	11 625	11 415

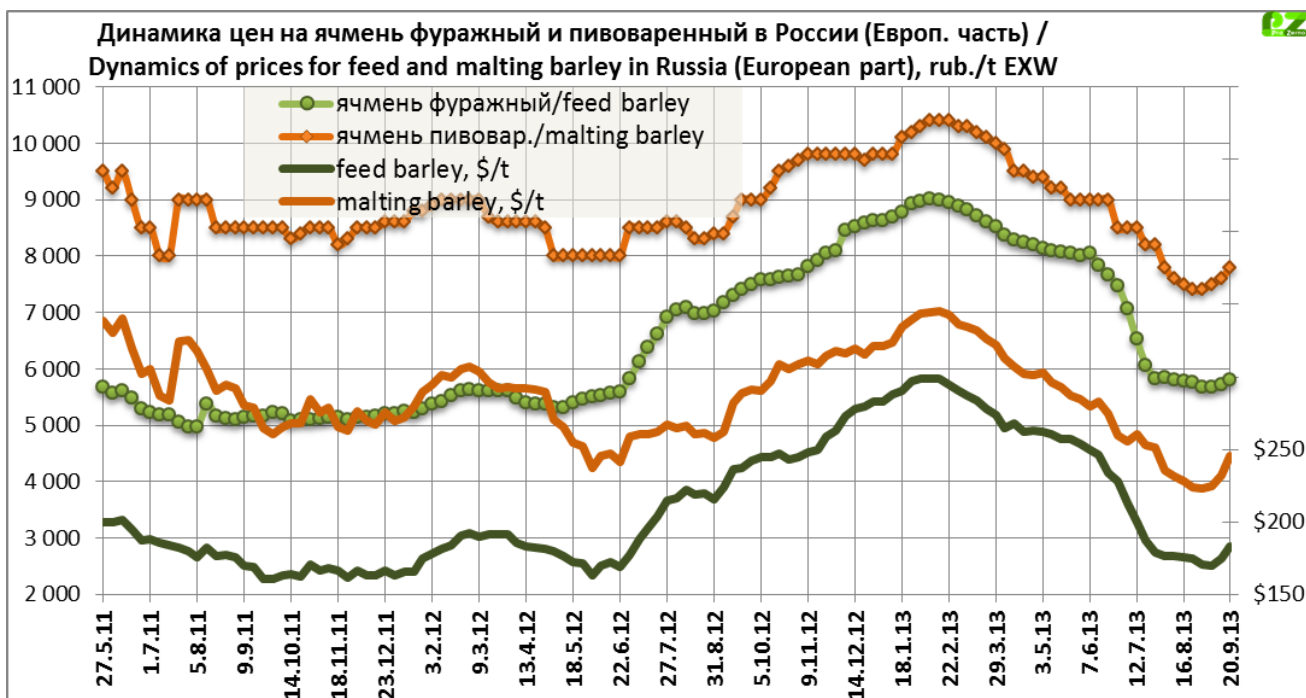
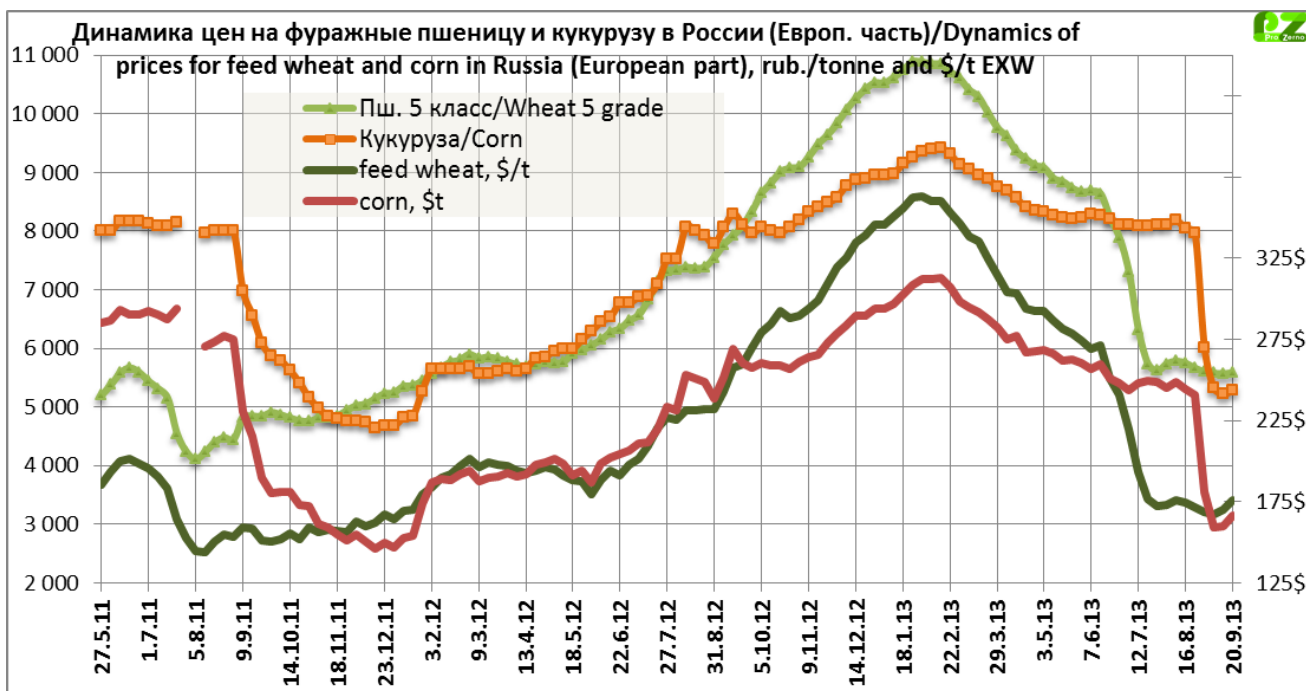
**Конъюнктура масличного рынка.**

Средние цены. руб./т EXW Европейская Россия (индекс ПроЗерно)

Товар	30.08.13	06.09.13	13.09.13	20.09.13
Подсолнечник	11 385	11 065	11 015	10 905
то же \$/t	\$342.4	\$331.0	\$336.4	\$343.7
Сырое подсолнечное масло нерафинированное	33 400	29 945	29 500	29 110
то же \$/t	\$1 004.6	\$895.7	\$901.0	\$917.4







**Динамика цен по экономическим зонам России**  
**Подготовлено РЗС по данным ООО "ПроЗерно"**

**Продовольственное зерно: средние цены (покупки – продаж) в регионах России.  
руб./тн. EXW**

Регион	Пшеница 3 класса		Пшеница 4 класса		Рожь группа А	
	13.09.13	20.09.13	13.09.13	20.09.13	13.09.13	20.09.13
Москва и область	7400-8000	7600-8200	7000-7500	7000-7600	5800-6200	6000-6500
Санкт-Петербург и область	8100-8600	8200-8700	7700-8300	7800-8300	6500-7000	6700-7200
<b>Центральный район</b>	<b>6 617</b>	<b>6 850</b>	<b>6 033</b>	<b>6 083</b>	<b>4 917</b>	<b>4 933</b>
Курская область	6200-6700	6500-7000	5600-6100	5600-6100	4400-5000	4400-5000
Орловская область	6200-6700	6300-7000	5600-6100	5600-6000	4200-4800	4300-4800
Рязанская. Тульская обл.	6700-7200	6800-7500	6100-6700	6300-6900	5300-5800	5300-5800
<b>Центральное Черноземье</b>	<b>6 775</b>	<b>6 875</b>	<b>6 013</b>	<b>6 113</b>	<b>4 450</b>	<b>4 563</b>
Белгородская область	6600-7100	6700-7200	5700-6300	5800-6500	4200-4800	4300-4800
Воронежская область	6500-7000	6600-7100	5800-6300	5900-6400	4200-4700	4300-4800
Липецкая область	6500-7100	6700-7200	5700-6300	5800-6300	4300-4800	4300-5000
Тамбовская область	6400-7000	6500-7000	5700-6300	5800-6400	4000-4600	4200-4800
<b>Северный Кавказ</b>	<b>7 483</b>	<b>7 483</b>	<b>6 983</b>	<b>6 867</b>		
Ростовская область	7200-7800	7200-7800	6700-7200	6600-7200	-	-
Краснодарский край	7200-7800	7200-7800	6800-7300	6700-7200	-	-
Ставропольский край	7200-7700	7200-7700	6700-7200	6500-7000	-	-
<b>Поволжье</b>	<b>6 975</b>	<b>6 913</b>	<b>6 300</b>	<b>6 200</b>	<b>4 250</b>	<b>4 263</b>
Самарская область	6500-7100	6500-7100	5800-6300	5800-6300	4000-4500	4000-4500
Саратовская область	6600-7100	6500-7000	5700-6500	5600-6300	3800-4400	4000-4500
Волгоградская область	6700-7400	6800-7300	6000-6600	6000-6600	4200-4800	4000-4600
Татарстан	6900-7500	6800-7300	6500-7000	6200-6800	3900-4400	4000-4500
<b>Южный Урал и Зауралье</b>	<b>6 200</b>	<b>6 130</b>	<b>5 790</b>	<b>5 700</b>	<b>4 450</b>	<b>4 475</b>
Курганская область	5600-6100	5600-6100	5200-5700	5200-5700	4500-5000	4500-5000
Оренбургская область	5800-6500	5800-6500	5400-6000	5400-6000	3700-4200	3800-4300
Башкирия	6300-7000	6200-6700	6100-6700	5800-6400	4000-4700	4000-4700
<b>Западная Сибирь</b>	<b>5 517</b>	<b>5 517</b>	<b>5 067</b>	<b>4 967</b>	<b>4 300</b>	<b>4 317</b>
Омская область	5000-5800	5300-5800	4500-5300	4300-5300	4000-4800	4000-4700
Новосибирская область	5500-6500	5500-6000	5300-6000	5000-5500	4200-4800	4200-4700
Алтайский край	4800-5500	5000-5500	4300-5000	4500-5200	3500-4500	3800-4500

**Фуражное зерно: средние цены (покупки – продаж) в регионах России. руб./тн.  
EXW**

Регион	Пшеница фуражная		Ячмень фуражный		Кукуруза фуражная	
	13.09.13	20.09.13	13.09.13	20.09.13	13.09.13	20.09.13
Москва и область	6300-6800	6200-6800	6100-6800	6100-6800	-	-
Санкт-Петербург и область	7200-7700	7200-7700	7000-7500	7000-7500	-	-
<b>Центральный район</b>	<b>5 450</b>	<b>5 583</b>	<b>5 550</b>	<b>5 833</b>	<b>5 700</b>	<b>5 700</b>
Курская область	5000-5500	5200-5700	5100-5600	5500-6000	5000-5800	5200-5800
Орловская область	5000-5500	5100-5600	5000-5500	5300-5800	5000-5700	5100-5800
Рязанская. Тульская обл.	5600-6100	5700-6200	5800-6300	5900-6500	6000-6700	5800-6500
<b>Центральное Черноземье</b>	<b>5 188</b>	<b>5 275</b>	<b>5 463</b>	<b>5 650</b>	<b>5 075</b>	<b>5 317</b>
Белгородская область	5100-5600	5300-5800	5200-5800	5500-6000	4500-5400	5000-5700
Воронежская область	5000-5500	5000-5500	5200-5600	5400-5900	4500-5300	4800-5600
Липецкая область	4900-5400	5000-5500	5300-5800	5400-5900	4800-5500	-
Тамбовская область	4800-5200	4800-5300	5200-5600	5300-5800	5000-5600	5000-5800
<b>Северный Кавказ</b>	<b>6 033</b>	<b>5 983</b>	<b>6 317</b>	<b>6 233</b>	<b>4 800</b>	<b>4 800</b>
Ростовская область	5700-6400	5600-6300	5900-6700	5800-6600	4500-5300	4600-5200
Краснодарский край	5700-6300	5700-6300	5900-6700	5800-6600	4300-5200	4500-5000
Ставропольский край	5700-6400	5700-6300	6000-6700	5900-6700	4300-5200	4500-5000
<b>Поволжье</b>	<b>5 600</b>	<b>5 525</b>	<b>5 525</b>	<b>5 513</b>	<b>5 325</b>	<b>5 325</b>
Самарская область	5100-5700	5000-5600	5100-5600	5100-5600	-	-
Саратовская область	4900-5500	4800-5500	5000-5500	5000-5500	5000-5600	5000-5600
Волгоградская область	5300-5800	5300-5800	5200-5700	5200-5700	5000-5700	5000-5700
Татарстан	6000-6500	5800-6400	5800-6300	5700-6300	-	-
<b>Южный Урал и Зауралье</b>	<b>5 467</b>	<b>5 367</b>	<b>5 078</b>	<b>5 078</b>		
Курганская область	5000-5500	5000-5600	4400-5000	4400-5000		
Оренбургская область	5200-5700	5200-5700	5000-5500	5000-5500		
Башкирия	5500-6000	5300-5800	5000-5500	5000-5500		
<b>Западная Сибирь</b>	<b>4 767</b>	<b>4 617</b>	<b>4 383</b>	<b>4 317</b>		
Омская область	4200-5000	4200-5000	4000-4800	4000-4600		
Новосибирская область	5000-5600	4500-5000	4500-5000	4300-4800		
Алтайский край	4000-4800	4200-4800	3500-4500	3700-4500		

**Цены продаж муки ГОСТ в регионах России. руб./тн. EXW**

Регион	Мука в/с		Мука 1/с		Мука 2/с		Мука ржаная обдирная	
	13.09.13	20.09.13	13.09.13	20.09.13	13.09.13	20.09.13	13.09.13	20.09.13
Москва и область	12800-13500	12700-13500	12000-13000	12000-13000	10500-11000	10500-11000	9700-10600	9500-10500
<b>Центральный район</b>	<b>12 017</b>	<b>11 900</b>	<b>11 617</b>	<b>11 379</b>	<b>10 500</b>	<b>10 500</b>	<b>9 538</b>	<b>9 463</b>
<b>Центральное Черноземье</b>	<b>11 550</b>	<b>11 575</b>	<b>11 088</b>	<b>11 138</b>	<b>10 217</b>	<b>10 217</b>	<b>8 429</b>	<b>8 429</b>
<b>Северный Кавказ</b>	<b>11 675</b>	<b>11 650</b>	<b>10 950</b>	<b>10 925</b>	<b>9 500</b>	<b>9 500</b>		
<b>Поволжье</b>	<b>11 963</b>	<b>11 900</b>	<b>11 350</b>	<b>11 350</b>	<b>9 833</b>	<b>9 617</b>	<b>8 000</b>	<b>8 000</b>
<b>Западная Сибирь</b>	<b>11 820</b>	<b>11 820</b>	<b>11 260</b>	<b>11 260</b>	<b>10 900</b>	<b>10 900</b>	<b>10 000</b>	<b>10 000</b>

**Цены продаж крупы в регионах России. руб./тн. EXW**

Регион	Гречка 1 сорт		Рис 1 сорт		Пшено 1 сорт	
	13.09.13	20.09.13	13.09.13	20.09.13	13.09.13	20.09.13
Москва и область	15500-16700	15500-16500	25000-26500	23500-25500	12000-14000	12000-13500
<b>Центральный район</b>	<b>16 000</b>	<b>16 000</b>	<b>25 750</b>	<b>25 500</b>		
<b>Центральное Черноземье</b>	<b>15 750</b>	<b>15 500</b>			<b>11 500</b>	<b>11 250</b>
<b>Северный Кавказ</b>			<b>24 250</b>	<b>22 500</b>	<b>10 750</b>	<b>10 750</b>
<b>Поволжье</b>	<b>14 600</b>	<b>14 540</b>	<b>24 750</b>	<b>23 667</b>	<b>11 600</b>	<b>11 250</b>
<b>Западная Сибирь</b>	<b>13 900</b>	<b>13 750</b>	<b>23 750</b>	<b>23 750</b>	<b>13 500</b>	<b>13 500</b>

**Подсолнечник и нерафинированное подсолнечное масло: средние цены  
(покупки – продаж) в регионах России. руб./т. EXW**

	подсолнечник		масло подсолнечное	
	13.09.13	20.09.13	13.09.13	20.09.13
<b>Центральное Черноземье</b>	<b>10 950</b>	<b>10 867</b>	<b>29 667</b>	<b>29 250</b>
Белгородская область	10500-11500	10500-11500	28500-31000	28500-30000
Воронежская область	10700-11500	10500-11500	28000-31000	28000-30500
Тамбовская область	10000-11500	10000-11200	28500-31000	28500-30000
<b>Северный Кавказ</b>	<b>11 183</b>	<b>11 050</b>	<b>28 833</b>	<b>28 750</b>
Ростовская область	11000-11500	10800-11500	28000-30000	28000-30000
Краснодарский край	10700-11500	10500-11500	27500-29500	27500-29500
Ставропольский край	10900-11500	10500-11500	28000-30000	28000-29500
<b>Поволжье</b>	<b>10 917</b>	<b>10 800</b>	<b>30 000</b>	<b>29 333</b>
Самарская область	10200-11500	10200-11200	29500-31000	29000-30500
Саратовская область	10300-11500	10200-11200	29000-31000	28500-29500
Волгоградская область	10500-11500	10500-11500	28500-31000	28500-30000